

中華民國 101 年

宜蘭縣性別統計圖像



宜蘭縣政府主計處 編印



中華民國 102 年 10 月

目 錄

前言.....	2
一、人口成長.....	3
(一)人口概況.....	3
(二)人口年齡分配.....	4
(三)人口消長.....	4
(四)平均死亡年齡.....	6
(五)人口金字塔.....	6
二、婚育概況.....	7
(一)婚姻狀況.....	7
(二)結婚情形.....	8
(三)離婚情形.....	8
(四)育齡婦女.....	9
(五)生育率.....	9
三、勞動就業.....	11
(一)勞動力與非勞動力.....	11
(二)勞動力參與率.....	12
(三)就業者.....	13
(四)失業率.....	13
四、教育文化.....	14
(一)教育程度.....	14
(二)國小教育.....	15
(三)國中教育.....	15
五、社會福利.....	16
(一)兒童及少年福利.....	16
(二)老人福利.....	16
(三)低收入戶、急難救助、醫療補助與住院看護補助.....	18
六、結論.....	20
七、名詞解釋.....	21

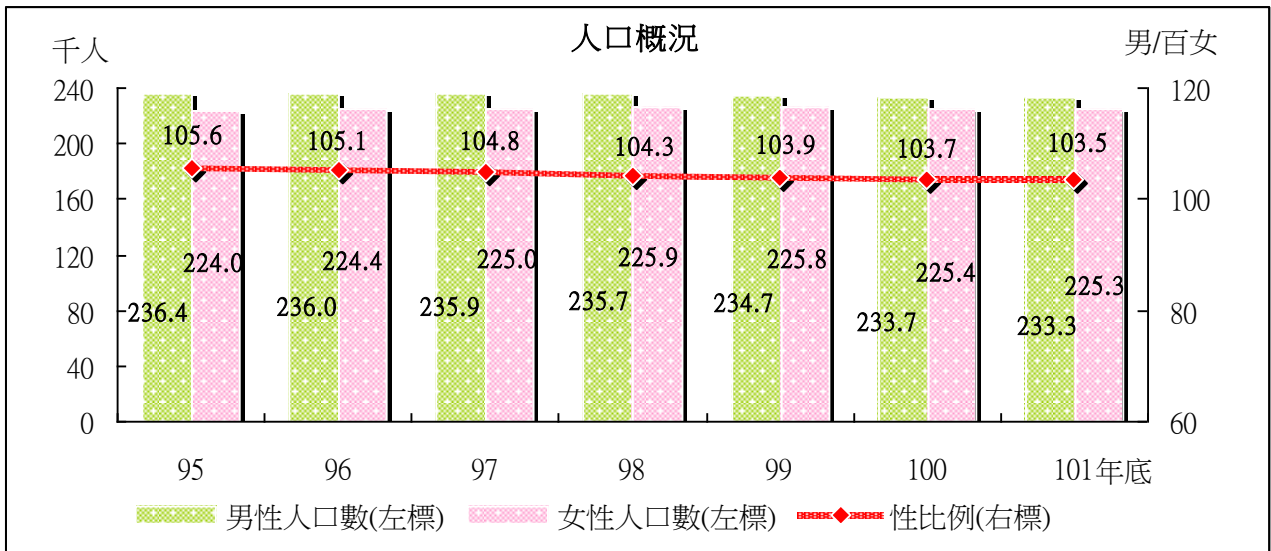
前言

從宜蘭縣性別統計圖像，瞭解本縣人口、婚育、勞動、教育、社會福利等性別概況，而由各方面性別差異的情形，發掘容易造成社會整體性別不平衡的項目，為培養、建立性別平等的生活環境，並且有系統地實現性別（男、女）平等，消除過去性別歧視所帶來的問題及傷害，以營造本縣平穩與均衡的氛圍。

一、人口成長

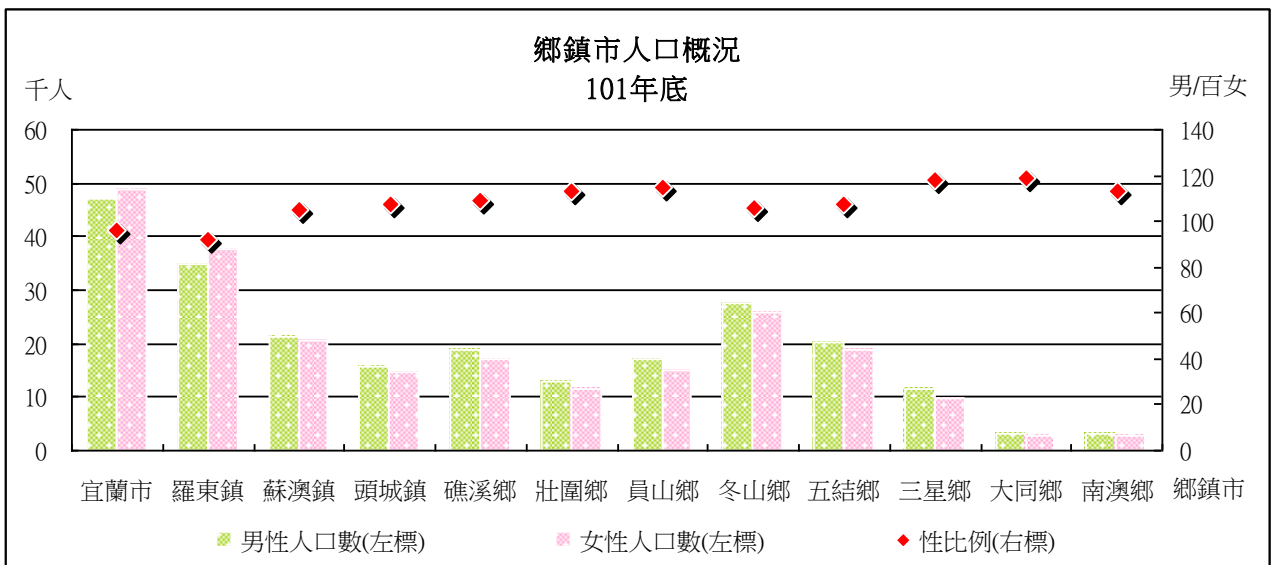
(一)人口概況

101年底本縣總人口數為458,595人，其中男性為233,276人，女性為225,319人，男性人口數較100年底之233,661人，減少385人(-0.16%)，女性人口數較100年底之225,400人，減少81人(-0.04%)。近年來人口數均以男性較多，人口性比例呈現下降趨勢，由105.6降至103.5。



資料來源：本府民政處

在本縣各鄉鎮市人口數中，以宜蘭市最多為96,016人，占總人口數20.94%，其中男性為47,066人，女性為48,950人，性比例為96.15；以南澳鄉最少為5,886人，占總人口數1.28%，其中男性為3,129人，女性為2,757人，性比例為113.49。

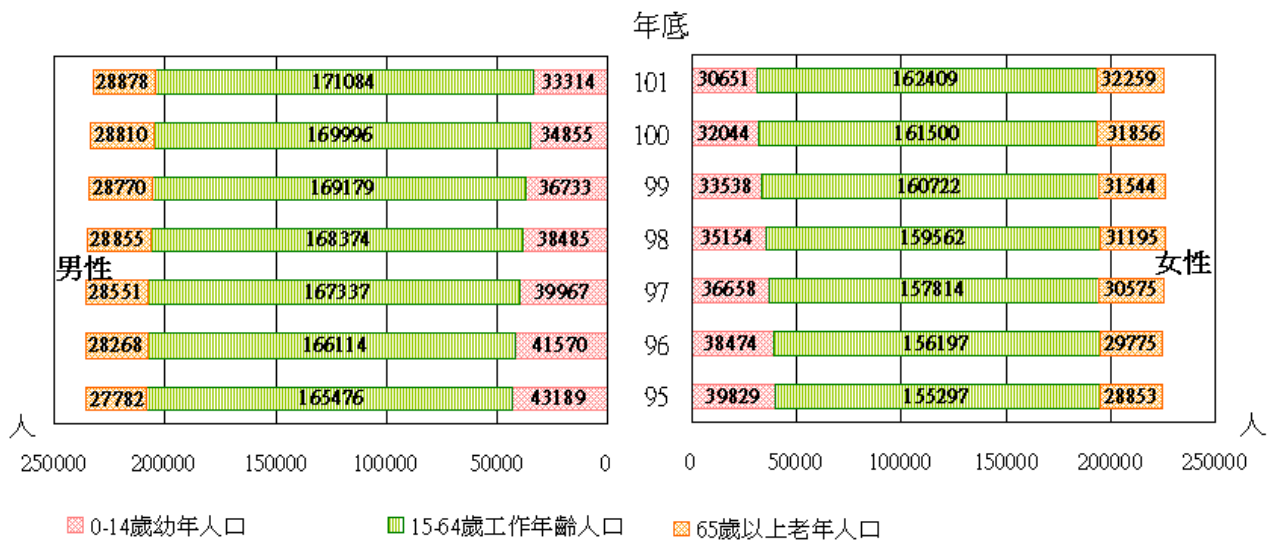


資料來源：本府民政處

(二)人口年齡分配

101 年底本縣男性人口包含 0-14 歲幼年人口為 33,314 人、15-64 歲工作年齡人口為 171,084 人，與 65 歲以上老年人口為 28,878 人，其中工作年齡人口較 100 年增加 1,088 人(0.64%)，老年人口較 100 年增加 68 人(0.24%)，而幼年人口則較 100 年減少 1,541 人(-4.42%)；女性人口包含幼年人口為 30,651 人、15-64 歲工作年齡人口為 162,409 人，及 65 歲以上老年人口為 32,259 人，其中工作年齡人口較 100 年增加 909 人(0.56%)，老年人口較 100 年增加 403 人(1.27%)，而幼年人口則較 100 年減少 1,393 人(-4.35%)。

101 年底除了老年人口是女性多於男性外，幼年人口和工作年齡人口都是男性多於女性，並且無論性別為何，老年人口及工作年齡人口均增加，幼年人口則皆減少。

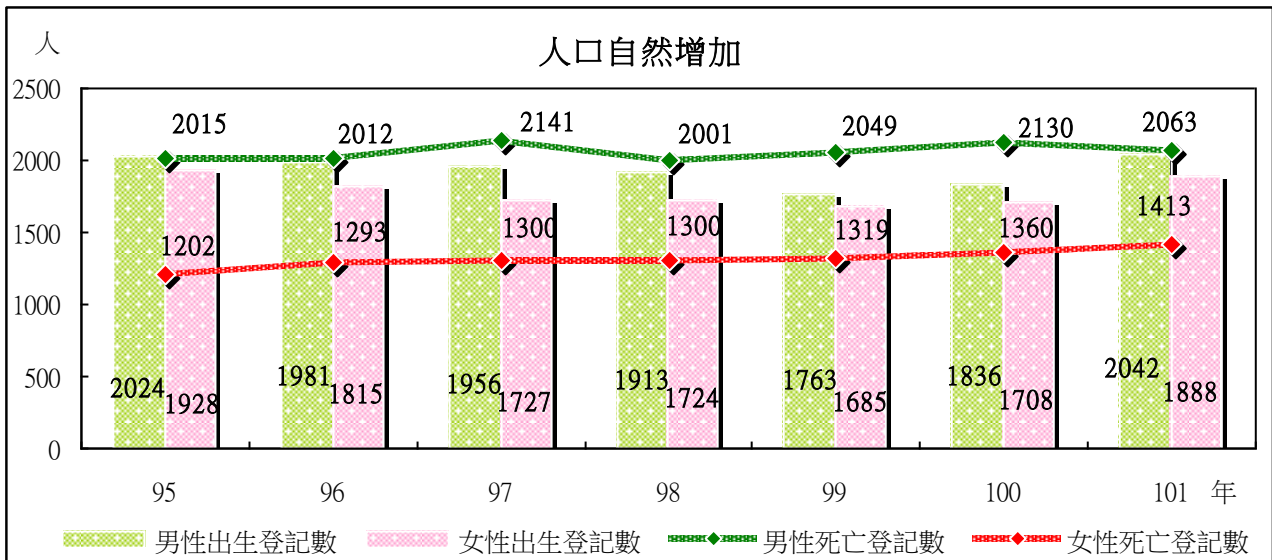


資料來源：內政部統計處

(三)人口消長

101 年本縣出生登記數為 3,930 人，其中男性為 2,042 人，女性為 1,888 人，男性出生登記數較 100 年之 1,836 人，增加 206 人(11.22%)，女性出生登記數較 100 年之 1,708 人，增加 180 人(10.54%)；死亡登記數為 3,476 人，其中男性為 2,063 人，女性為 1,413 人，男性死亡登記數較 100 年之 2,130 人，減少 67 人(-3.15%)，女性死亡登記數較 100 年之 1,360 人，增加 53 人(3.90%)。

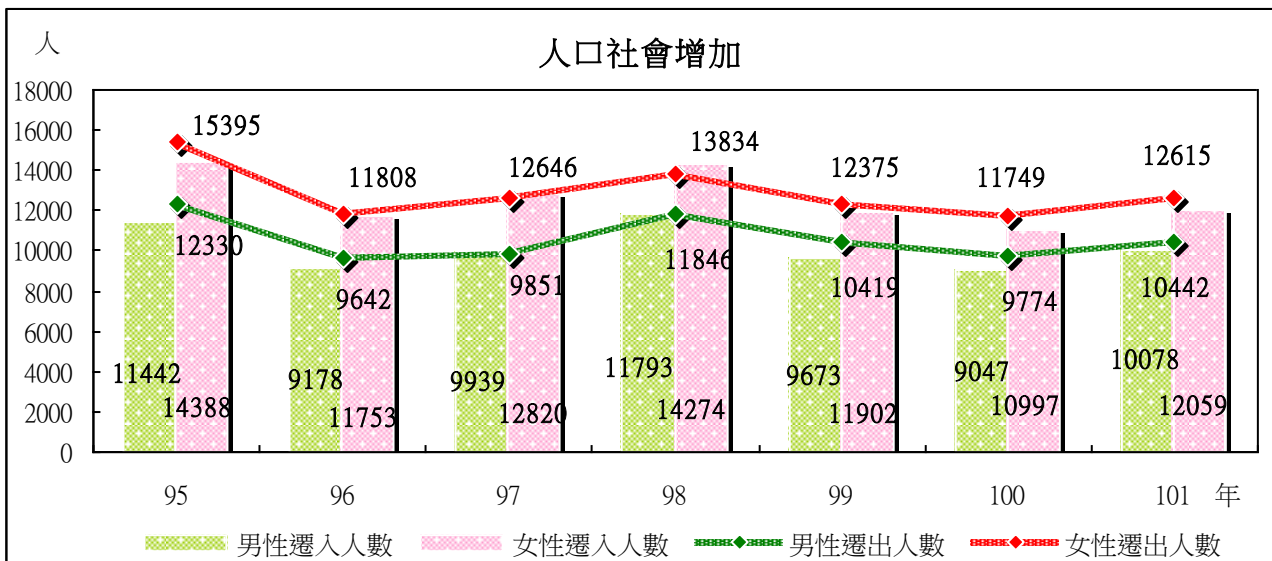
近年來，本縣男、女性出生登記數逐年遞減，至 100 年起出生人數有增加趨勢，而男性死亡登記數在 101 年有減少狀況，女性死亡登記數則呈現增加趨勢，無論出生或死亡登記數皆以男性多於女性。另 101 年人口自然增加為 454 人，較 100 年之 54 人、99 年之 80 人呈增加狀況。



資料來源：內政部統計處

本縣遷入登記數為 22,137 人，其中男性為 10,078 人，女性為 12,059 人，男性遷入登記數較 100 年之 9,047 人，增加 1,031 人(11.40%)，女性遷入登記數較 100 年之 10,997 人，增加 1,062 人(9.66%)；遷出登記數為 23,057 人，其中男性為 10,442 人，女性為 12,615 人，男性遷出登記數較 100 年之 9,774 人，增加 668 人(6.83%)，女性遷出登記數較 100 年之 11,749 人，增加 866 人(7.37%)。

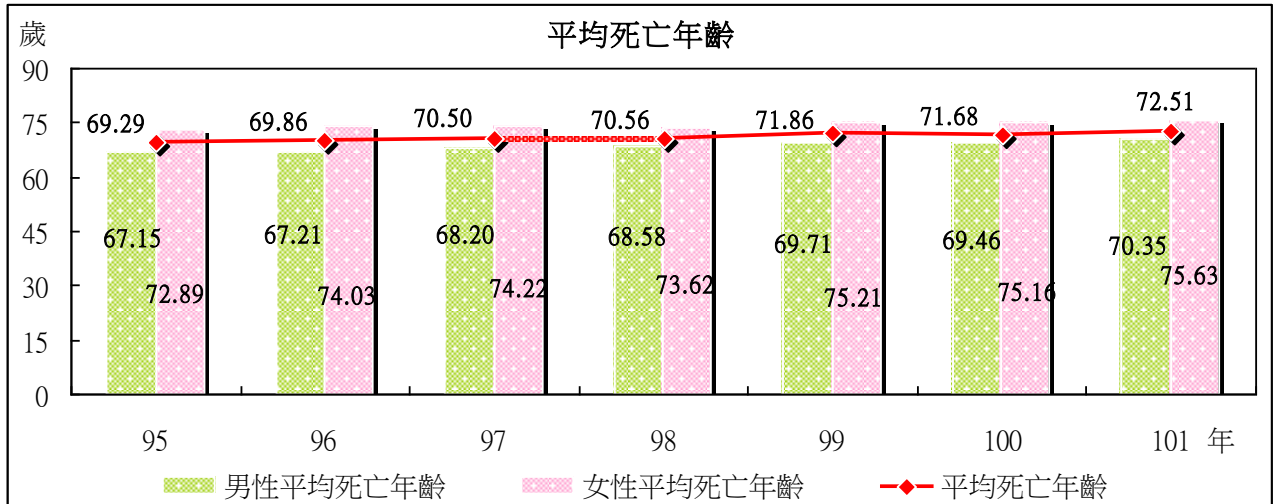
101 年遷入及遷出登記數均增加，另無論遷入或遷出登記數都以女性多於男性，而 101 年人口社會增加為-920 人，較 100 年之-1,479 人、99 年之-1,219 人可知 101 年社會增加之負增加程度趨緩。由於人口社會增加之負增加多於人口自然增加之正增加，故目前宜蘭縣人口成長為遞減狀態。



資料來源：內政部統計處

(四)平均死亡年齡

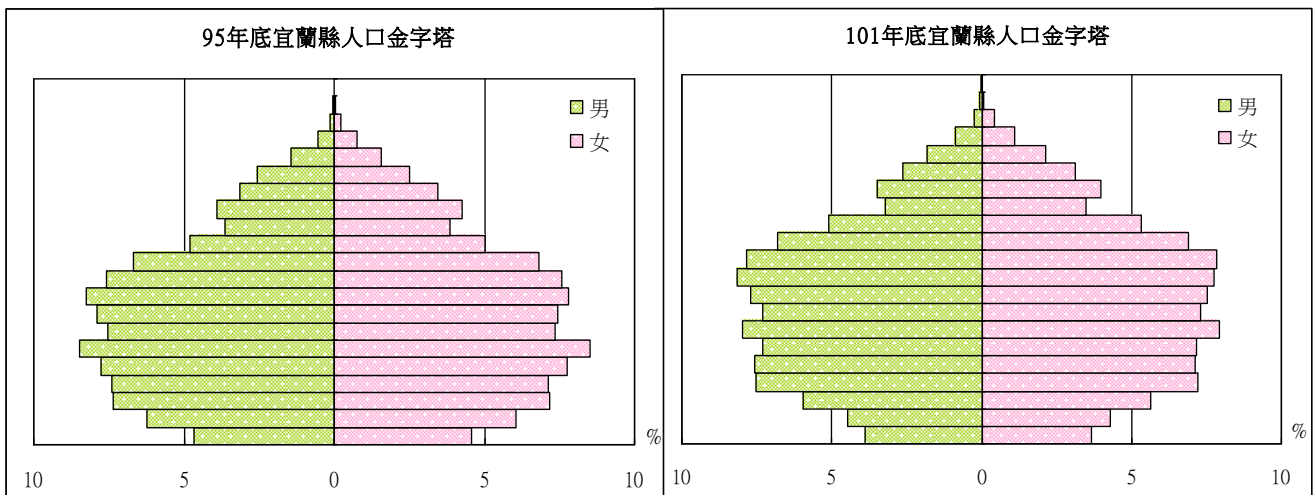
101年本縣平均死亡年齡為72.51歲，而男性平均死亡年齡為70.35歲，女性平均死亡年齡為75.63歲，男性平均死亡年齡較100年之69.46歲，增加0.89歲，女性平均死亡年齡較100年之75.16歲，增加0.47歲。近年來本縣平均死亡年齡有逐年增加的情形，僅100年略降，且均以女性平均死亡年齡較高。



資料來源：內政部統計處

(五)人口金字塔

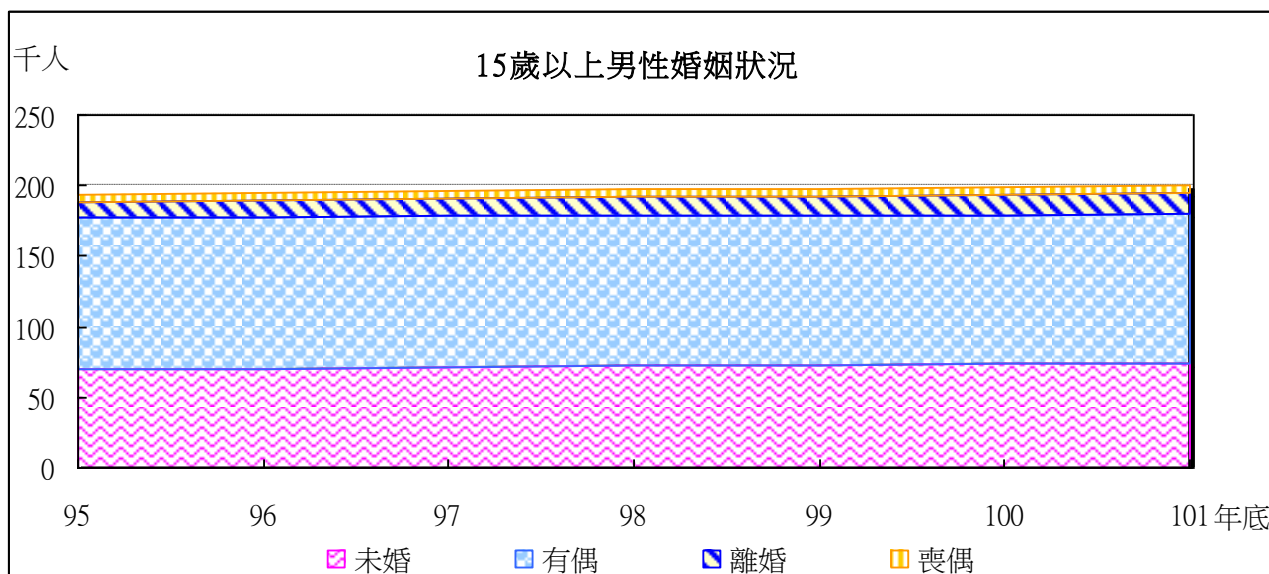
從101年及95年宜蘭縣人口金字塔形狀，發現101年人口金字塔下半部較95年人口金字塔減少，顯示本縣幼年人口遞減，而工作年齡人口和老年人口則相對增加。



二、婚育概況

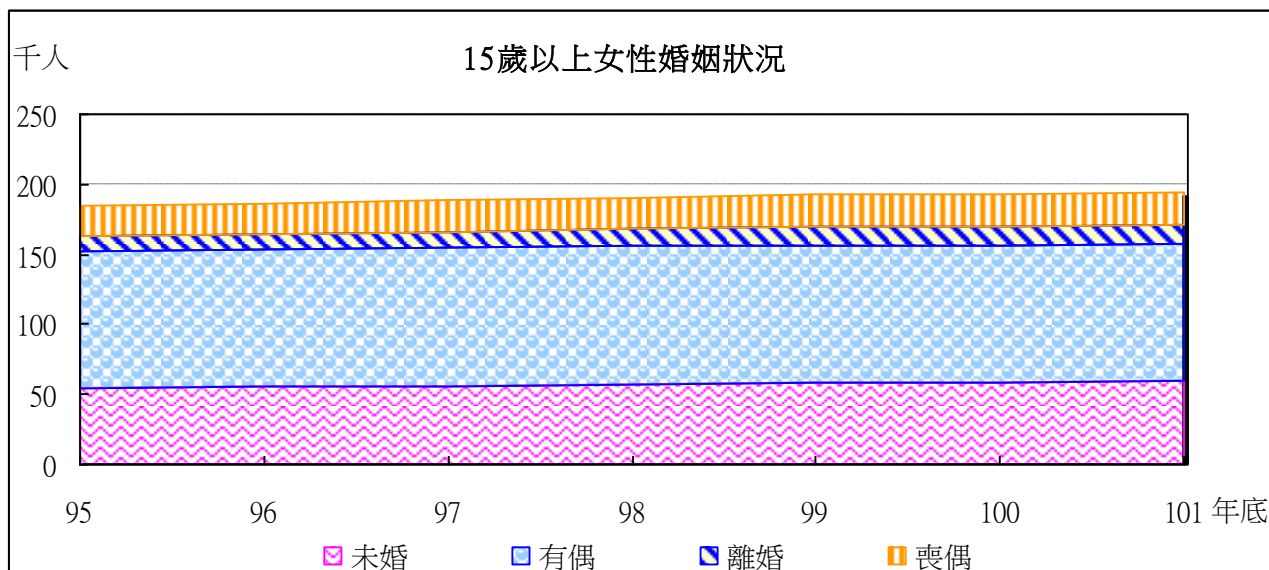
(一)婚姻狀況

101 年底本縣 15 歲以上男性未婚人口數為 74,357 人，較 100 年增加 833 人(1.13%)；男性有偶人口數為 105,439 人，較 100 年減少 172 人(-0.16%)；男性離婚人口數為 14,628 人，較 100 年增加 474 人(3.35%)；男性喪偶人口數為 5,538 人，較 100 年增加 21 人(0.38%)。近年來男性婚姻狀況，仍以未婚和有偶所佔比例為高，而具有偶人數又多於未婚人數。



資料來源：內政部統計處

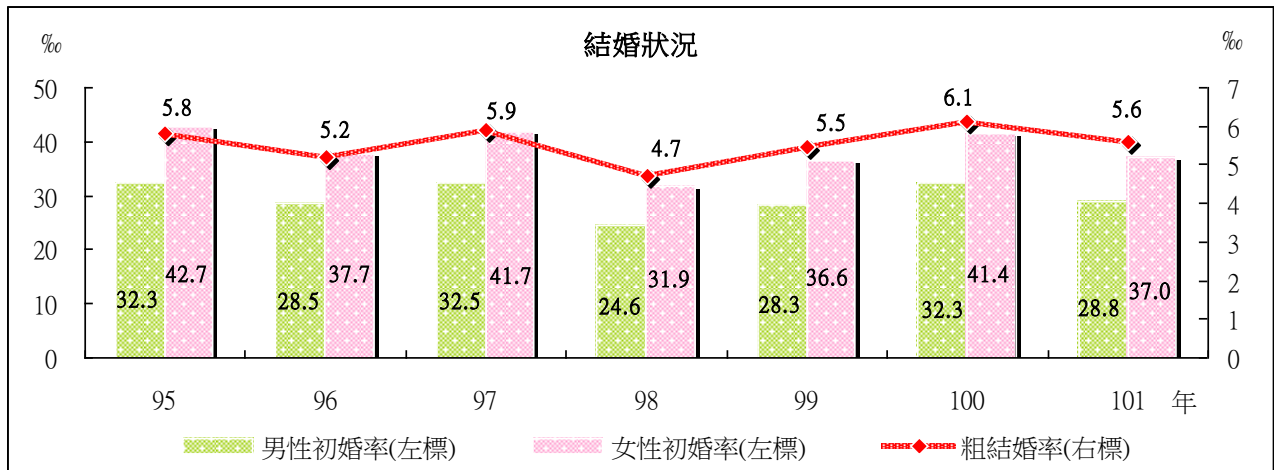
101 年底本縣 15 歲以上女性未婚人口數為 59,255 人，較 100 年增加 843 人(1.44%)；女性有偶人口數為 98,206 人，較 100 年減少 233 人(-0.24%)；女性離婚人口數為 13,618 人，較 100 年增加 483 人(3.68%)；女性喪偶人口數為 23,589 人，較 100 年增加 219 人(0.94%)。近年來女性婚姻狀況，仍以未婚和有偶狀況所佔比例為高，而有偶人數亦多於未婚人數，另女性喪偶人數較男性為多。



資料來源：內政部統計處

(二)結婚情形

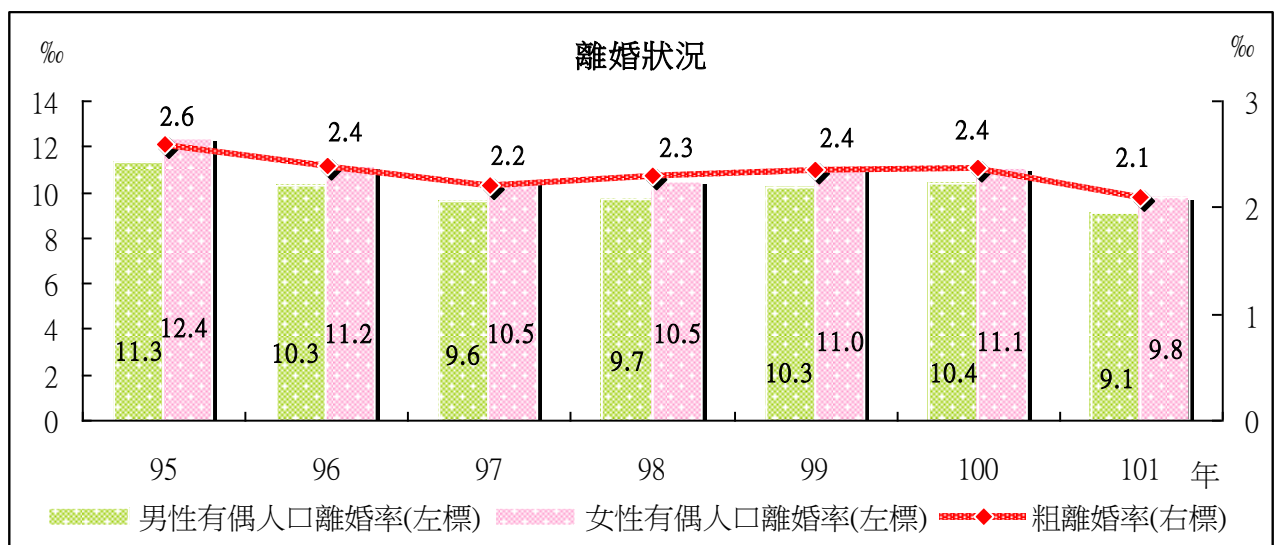
101 年本縣粗結婚率為 5.6‰，較 100 年之 6.1 為低。男性初婚率為 28.8‰，女性初婚率為 37.0‰，男性初婚率較 100 年之 32.3‰為低，女性初婚率較 100 年之 41.4‰為低，近年來初婚率均是女性高於男性，亦表示男性再婚者較多。



資料來源：內政部統計處

(三)離婚情形

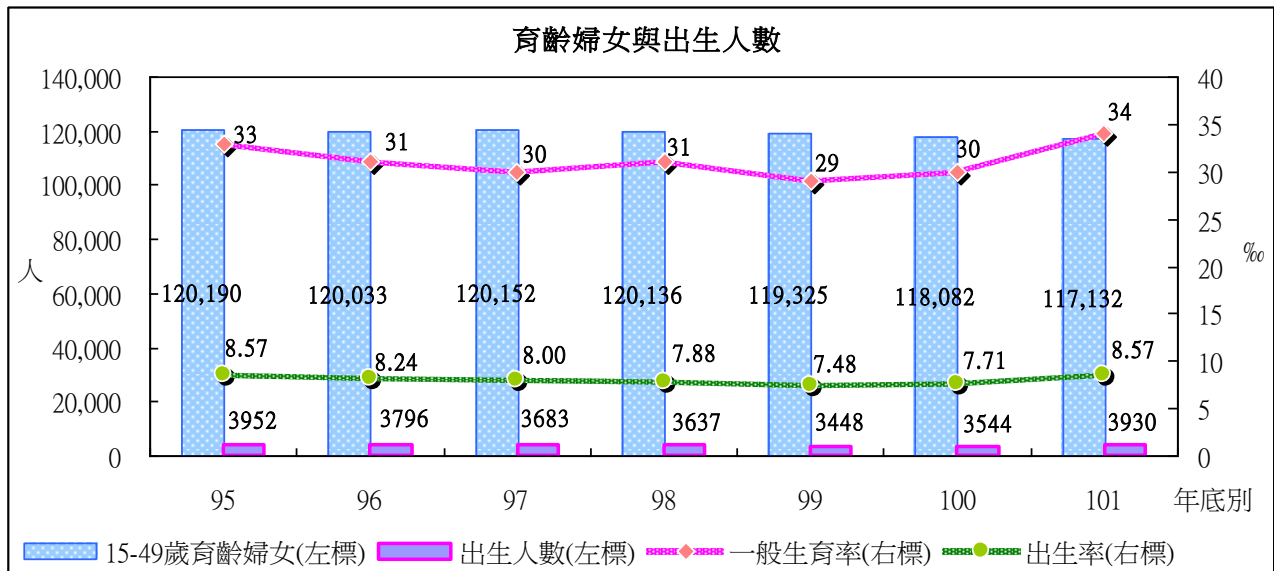
101 年本縣粗離婚率為 2.1‰，較 100 年之 2.4‰ 降低。男性有偶人口離婚率為 9.1‰，女性有偶人口離婚率為 9.8‰，男性有偶人口離婚率較 100 年之 10.4‰為低，女性有偶人口離婚率較 100 年之 11.1‰ 為低，近年來有偶人口離婚率皆為女性高於男性。



資料來源：內政部統計處

(四)育齡婦女

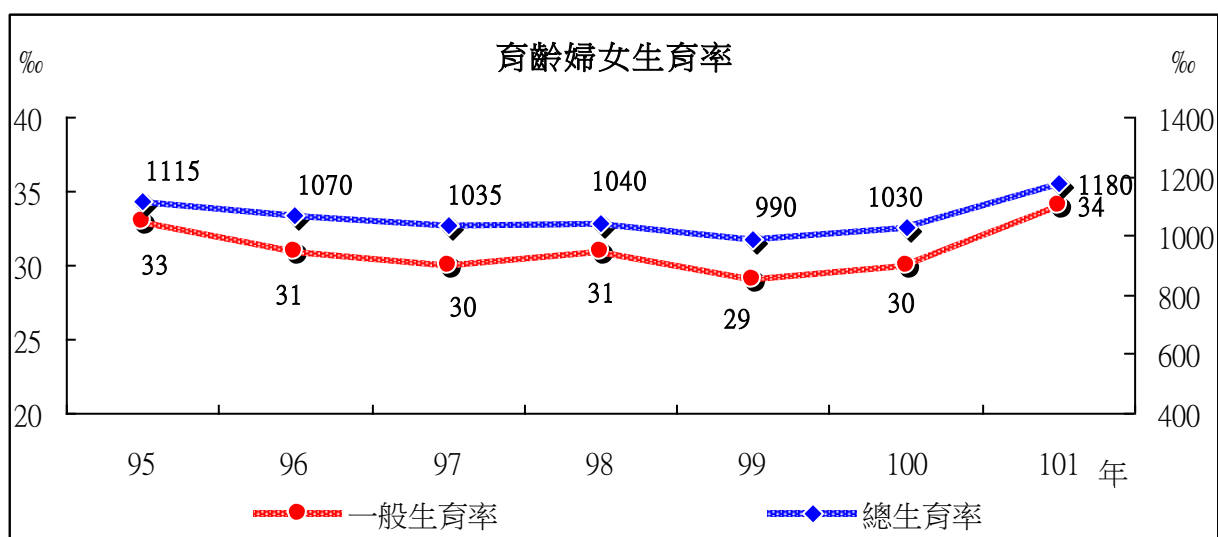
101 年底本縣總人口數為 458,595 人，其中 15 至 49 歲育齡婦女人口數為 117,132 人，出生人口數為 3,930 人，育齡婦女人口數較 100 年底之 118,082 人，減少 950 人(-0.80%)，出生人口數為較 100 年底之 3,544 人，增加 386 人(10.89%)。出生率及一般生育率在 95 至 99 年間呈現下滑的趨勢，而在 100 年起往上攀升。



資料來源：內政部統計處

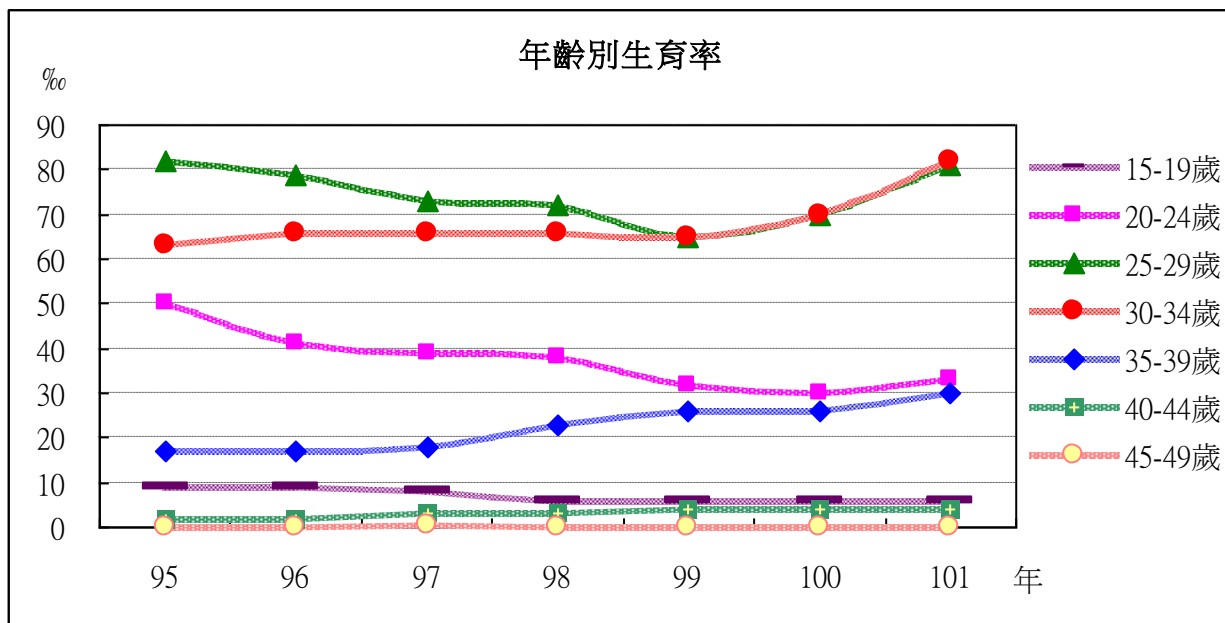
(五)生育率

101 年本縣育齡婦女一般生育率為 34%，較 100 年之 30% 為高，顯示 101 年起育齡婦女的生育意願提高；總生育率是指平均每位婦女在育齡時期所生育的孩子數，101 年育齡婦女總生育率為 1180%，較 100 年之 1030% 上升，顯示未來人口增加潛能有上升。



資料來源：內政部統計處

101年本縣育齡婦女之年齡別生育率以30至34歲82‰為最高，以25至29歲81‰為次高，兩者均較100年之70‰增加。近3年來，25至29歲和30至34歲婦女生育率曲線相當接近，並且皆在99至101年間持續上升；而20至24歲和35至39歲婦女生育率則在近3年間數據愈趨向於相近。



資料來源：內政部統計處

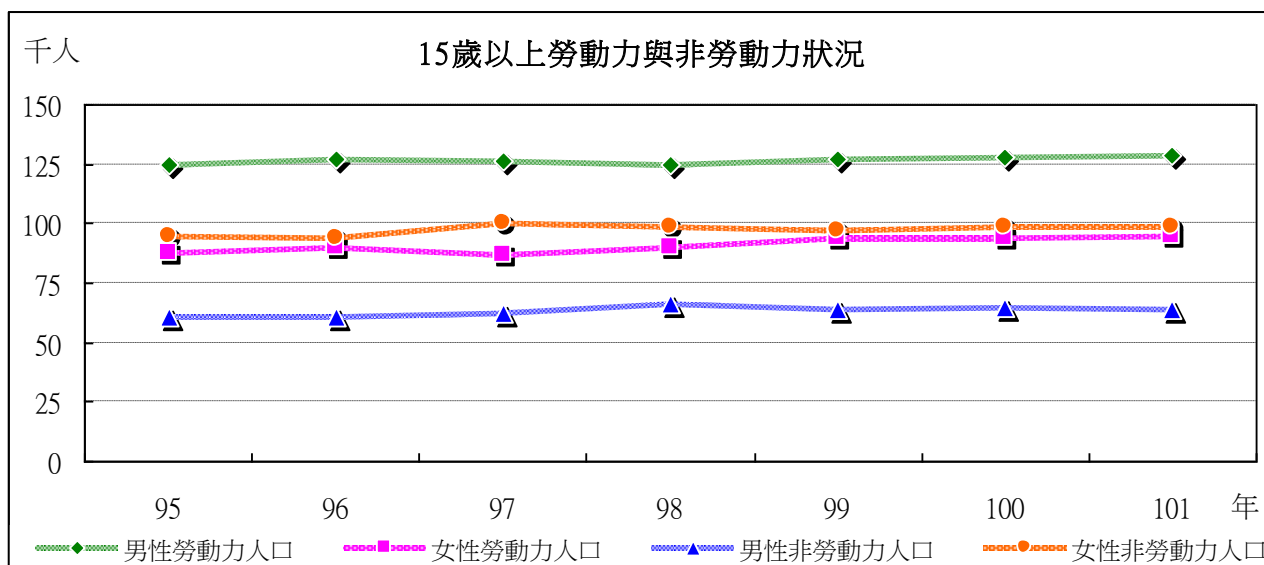
三、勞動就業

(一) 勞動力與非勞動力

101年本縣15歲以上民間人口數約為38萬7千人，其中包含男性勞動力人口數12萬9千人，女性勞動力人口數為9萬5千人，男性非勞動力人口數為6萬4千人，女性非勞動力人口數為9萬9千人。

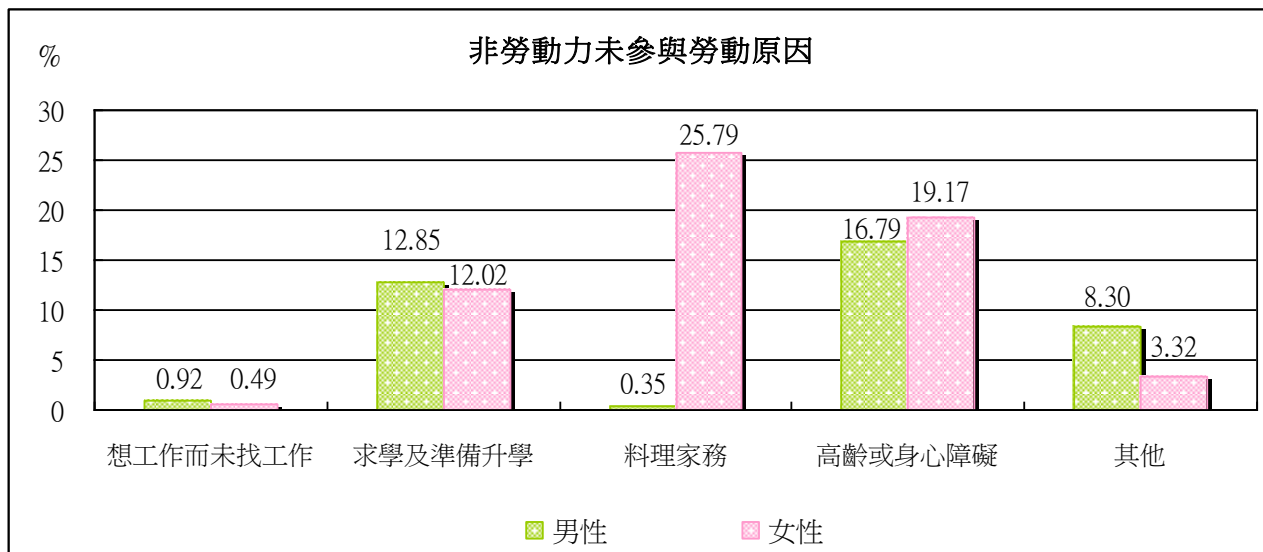
男性勞動力人口數較100年之12萬8千人，增加1千人(0.78%)，女性勞動力人口數較100年之9萬4千人，增加1千人(1.06%)，男性非勞動力人口數較100年之6萬5千人，減少1千人(-1.54%)，女性非勞動力人口數則與100年相同。

由近幾年勞動力狀況可知，以男性勞動力人口數為最多，大致在12萬5千至12萬9千人口數上變動，而女性勞動力與非勞動力人口數逐漸趨近於10萬人。



資料來源：行政院主計處「人力資源調查統計年報」

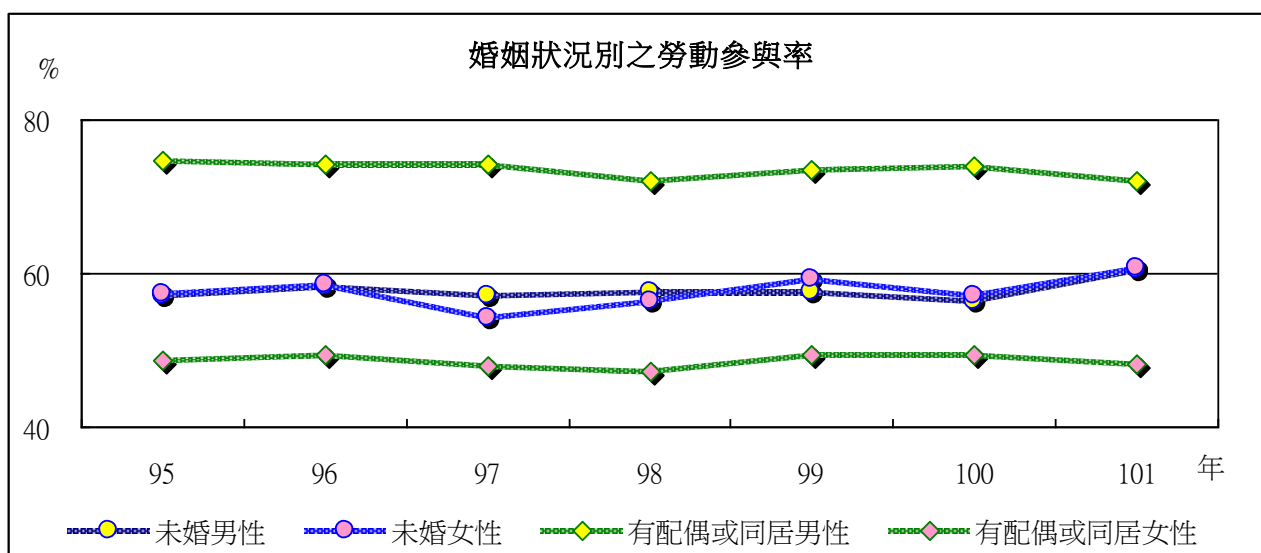
101 年本縣男性未參與勞動原因以高齡或身心障礙占 16.79% 為主，其次為求學及準備升學占 12.85%；女性未參與勞動原因以料理家務占 25.79%，其次則為高齡或身心障礙占 19.17%。



資料來源：行政院主計處「人力資源調查統計年報」

(二) 勞動力參與率

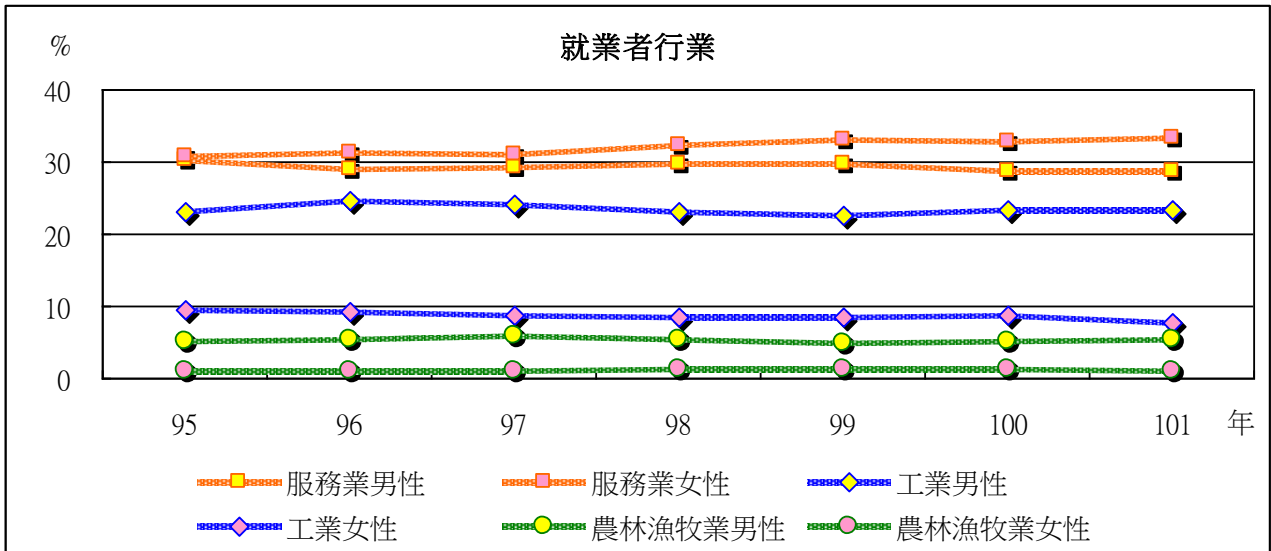
101 年本縣未婚男性之勞動力參與率為 60.6%，未婚女性為 60.7%；有配偶或同居男性之勞動力參與率為 72.0%，有配偶或同居女性為 48.2%。由資料可知，男性與女性在有配偶或同居情形下，其勞動參與率會有明顯的差距。



資料來源：行政院主計處「人力資源調查統計年報」

(三)就業者

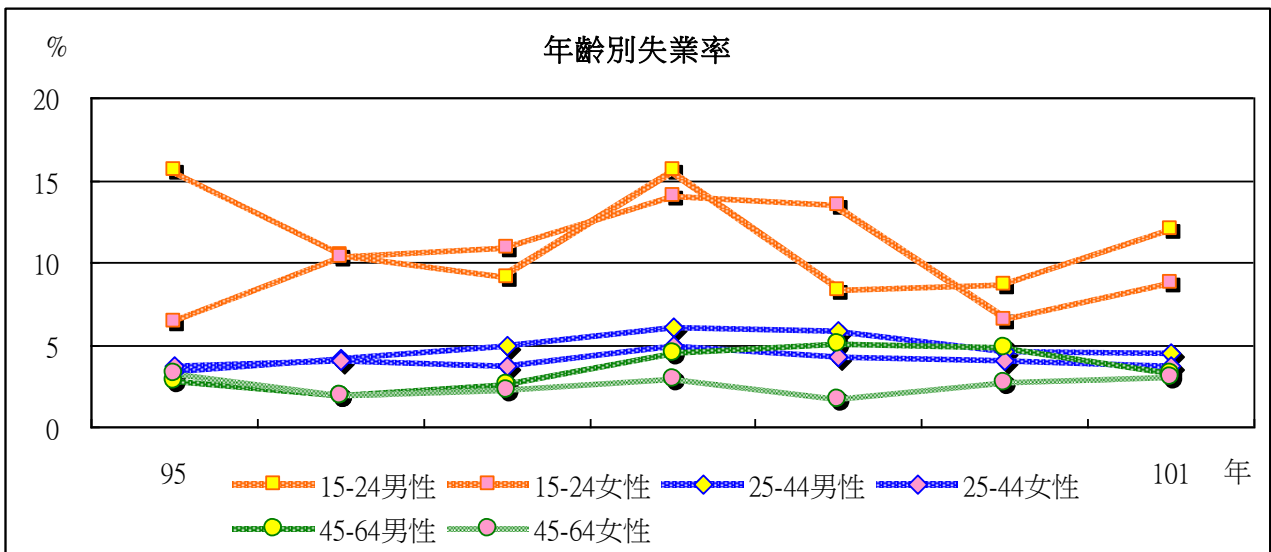
101 年本縣就業者中從事農林漁牧業男性占 5.41%，女性占 1.14%；就業者中從事工業男性占 23.42%，女性占 7.79%；就業者中從事服務業男性占 28.79%，女性占 33.46%。由行業結構得知，男、女性均以從事服務業居多，且女性又多於男性；而農林漁牧業和工業以男性從業人員佔大多數。



資料來源：行政院主計處「人力資源調查統計年報」

(四)失業率

101 年本縣各年齡層失業率中，男、女性失業率均以 15 至 24 歲為最高，分別為 12.0%、8.8%，並且皆以 45 至 64 歲為次高，分別為 4.5%、3.7%。由這幾年之年齡別失業率可知，每個年齡層之失業率皆是男性高於女性，且隨著年齡的增長失業率會降低。

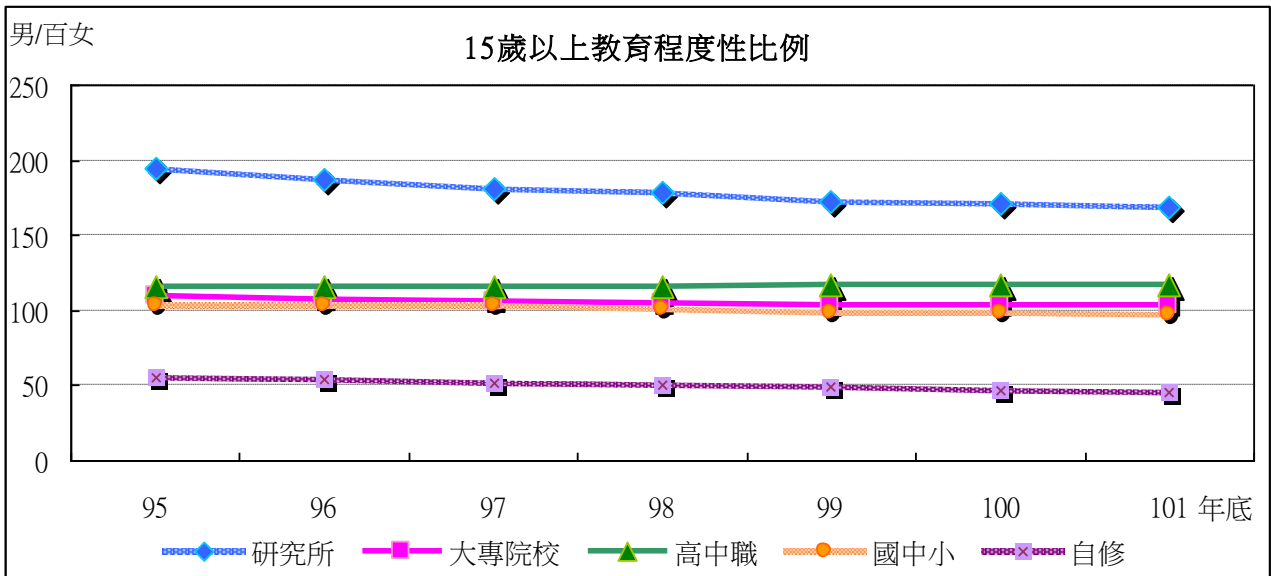


資料來源：行政院主計處「人力資源調查統計年報」

四、教育文化

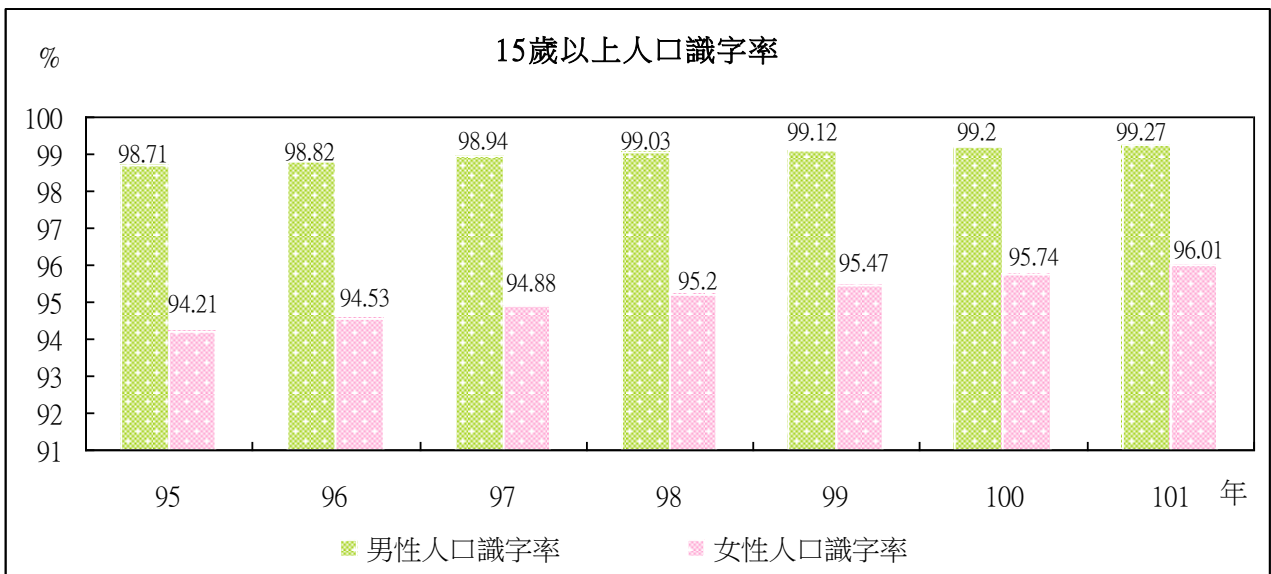
(一)教育程度

101 年底本縣各級教育學生性比例以研究所階段 169 最高，以高中職階段 117 次高，而大專院校及國中小階段性比例則約在 100，自修階段性比例大約在 45，顯示教育程度愈高以男性學生為居多，教育程度因性別不同而有顯著的差異。



資料來源：內政部統計處

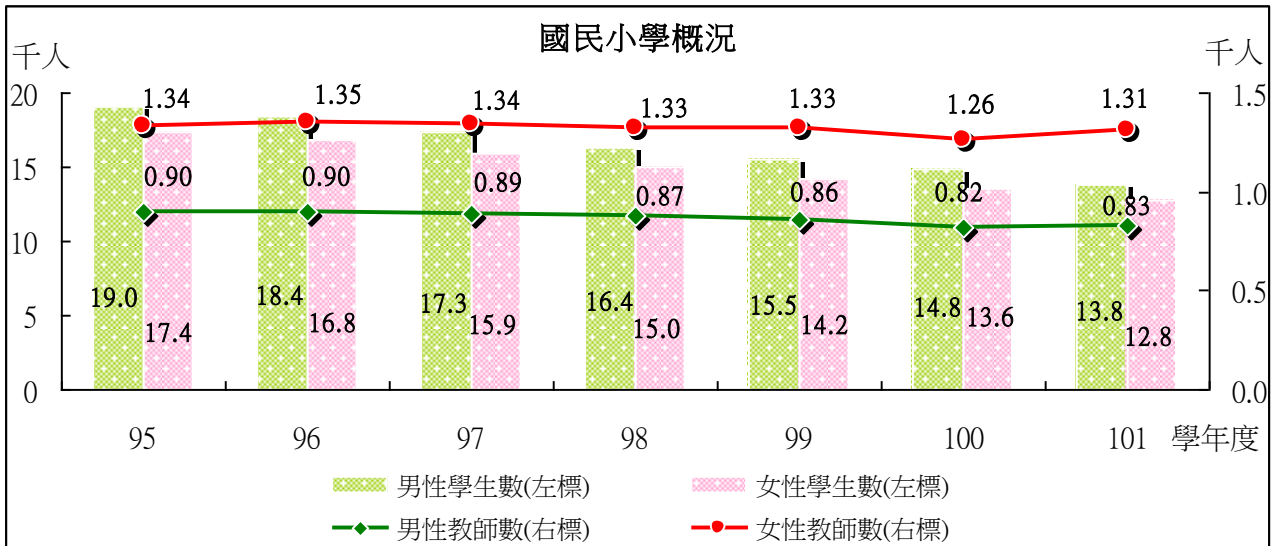
近年來本縣識字率有逐年上升的趨勢，且男性識字率高於女性，顯示大多數縣民都有受過教育。



資料來源：內政部統計處

(二) 國小教育

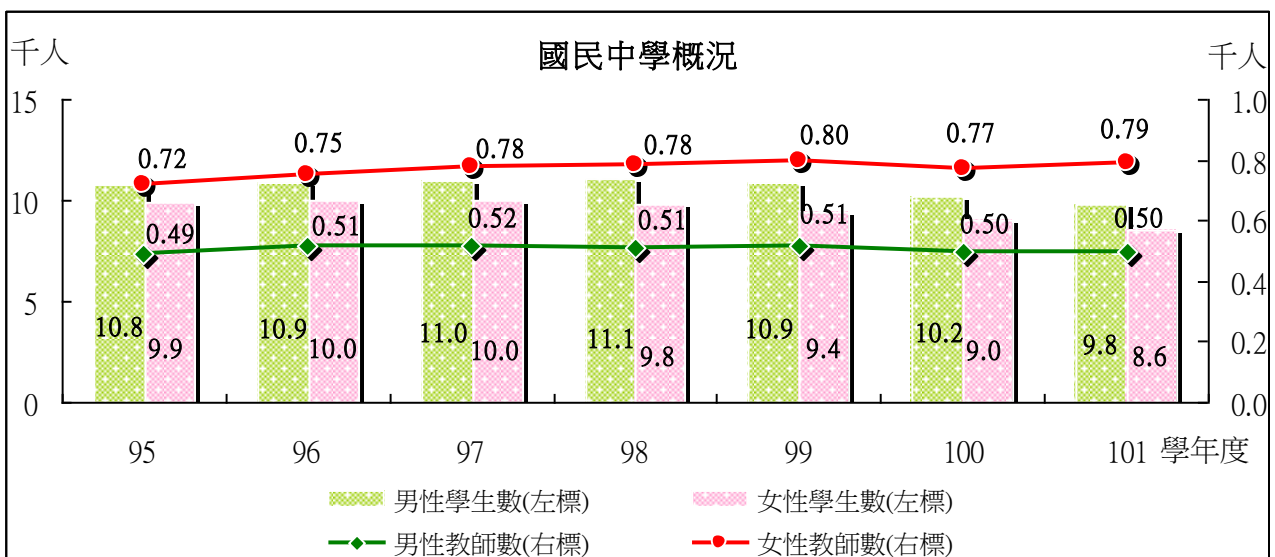
101 學年度本縣國小男性學生數為 13,840 人，國小女性學生數為 12,775 人，男性學生數較 100 學年度之 14,805 人，減少 965 人(-6.52%)，女性學生數較 100 學年度之 13,552 人，減少 777 人(-5.73%)；101 學年度國小男性教師數為 826 人，國小女性教師數為 1,310 人，男性教師數較 100 學年度之 822 人，增加 4 人(0.49%)，女性教師數較 100 學年度之 1,264 人，增加 46 人(3.64%)。



資料來源：宜蘭縣統計年報

(三) 國中教育

101 學年度本縣國中男性學生數為 9,789 人，國中女性學生數為 8,564 人，男性學生數較 100 學年度之 10,236 人，減少 447 人(-4.37%)，女性學生數較 100 學年度之 9,028 人，減少 464 人(-5.14%)；101 學年度國中男性教師數為 499 人，國中女性教師為 794 人，男性教師數與 100 學年度相同，女性教師數較 100 學年度之 774 人，增加 20 人(2.58%)。

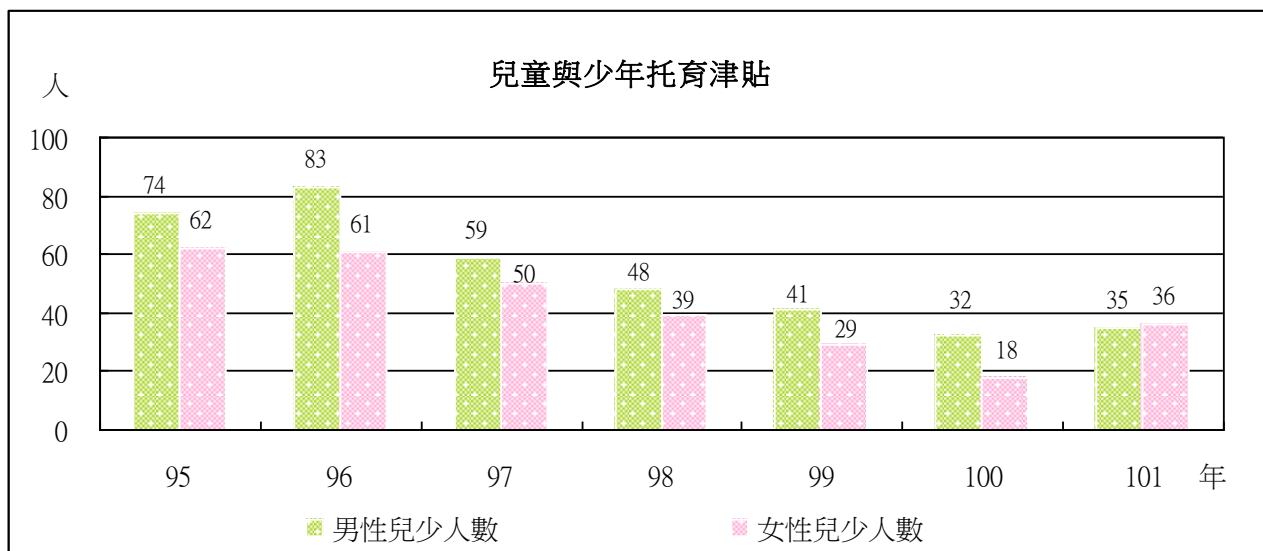


資料來源：宜蘭縣統計年報

五、社會福利

(一)兒童及少年福利

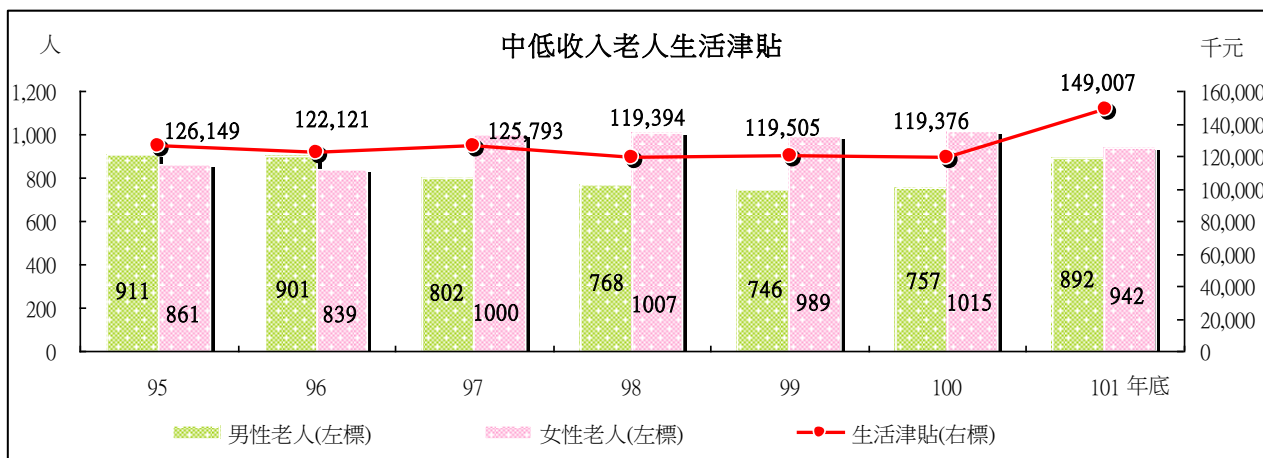
101 年底本縣男性托育津貼者為 35 人，女性托育津貼者為 36 人，男性較 100 年底之 32 人，增加 3 人(9.38%)，女性較 100 年底之 36 人，增加 18 人(100%)。近年來本縣托育津貼者以男性多於女性，僅 101 年女性多於男性。



資料來源：內政部統計處

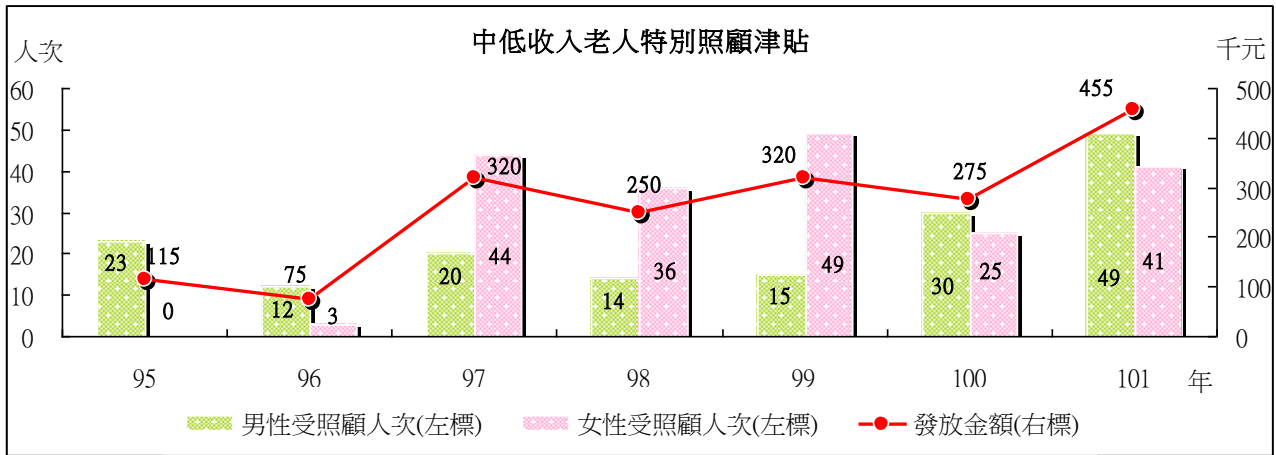
(二)老人福利

101 年底本縣男性中低收入老人為 892 人，女性中低收入老人為 942 人，男性中低收入老人較 100 年底之 757 人，增加 135 人(17.83%)，女性中低收入老人較 100 年底之 1,015 人，減少 73 人(-7.19%)；中低收入老人生活津貼為 149,007 千元，較 100 年底之 119,376 千元，減少 29,631 千元。



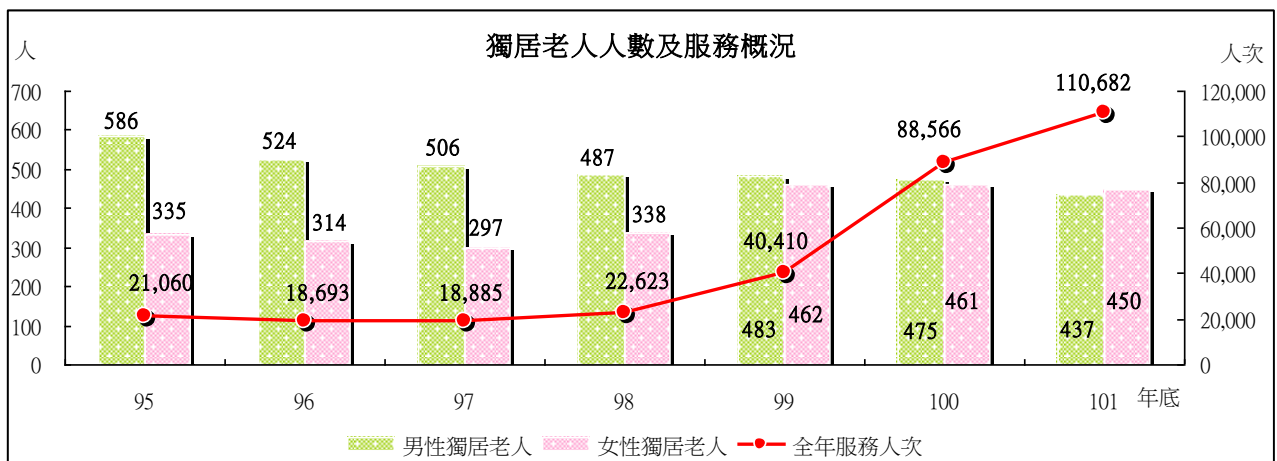
資料來源：內政部統計處

101 年本縣男性中低收入老人受照顧人次為 49 人次，女性中低收入老人受照顧人次為 41 人次，男性較 100 年 30 人次，增加 19 人次(63.33%)，女性則較 100 年 25 人次，增加 16 人次(64.00%)；中低收入老人特別照顧津貼為 455 千元，較 100 年 275 千元，增加 180 千元。



資料來源：內政部統計處

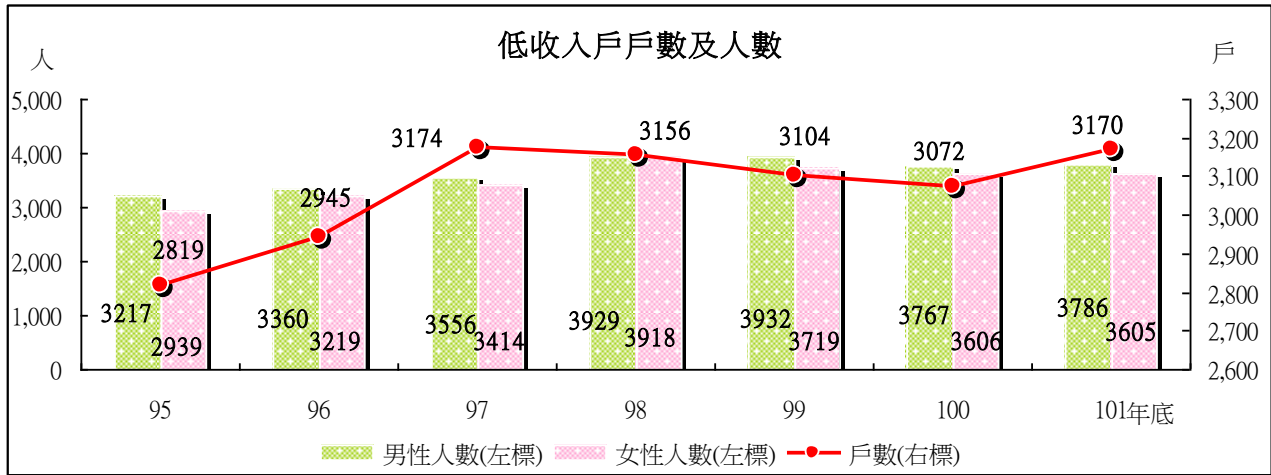
101 年本縣男性獨居老人數為 437 人，女性獨居老人數為 450 人，男性較 100 年 475 人，減少 38 人(-8.00%)，女性則較 100 年 461 人次，減少 11 人次(-2.39%)；獨居老人全年服務人次為 110,682 人次，較 100 年 88,566 人次，增加 22,116 人次。獨居老人全年服務人次從 96 年起逐年遞增。



資料來源：內政部統計處

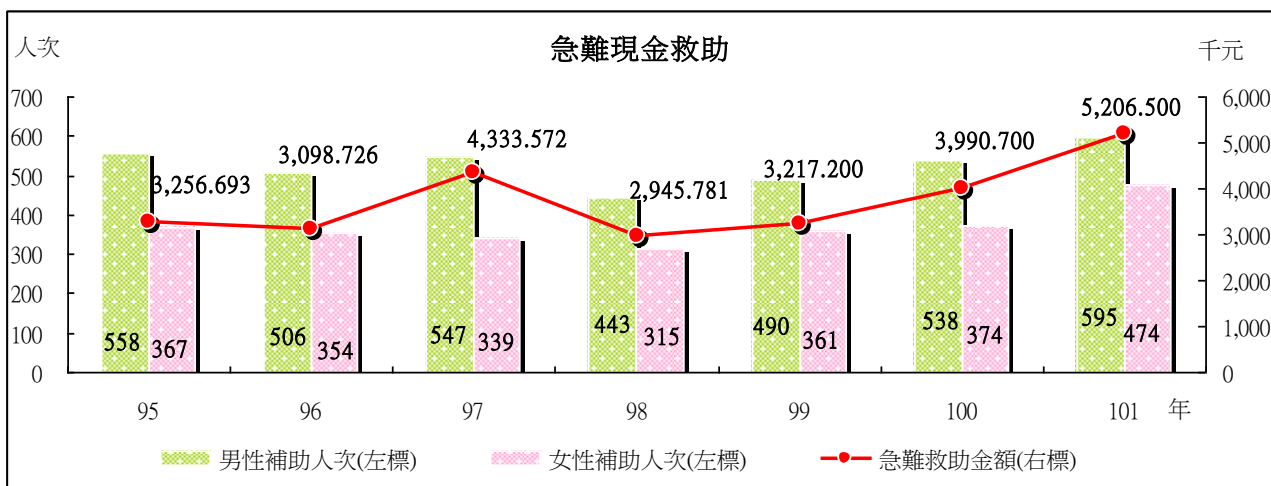
(三)低收入戶、急難救助、醫療補助與住院看護補助

101 年底本縣男性低收入戶人數為 3,786 人，女性低收入戶人數為 3,605 人，男性較 100 年底 3,767 人，增加 19 人(0.50%)，女性則較 100 年底 3,606 人，減少 1 人(-0.03%)；低收入戶戶數為 3,170 戶，較 100 年底 3,072 戶，增加 98 戶。



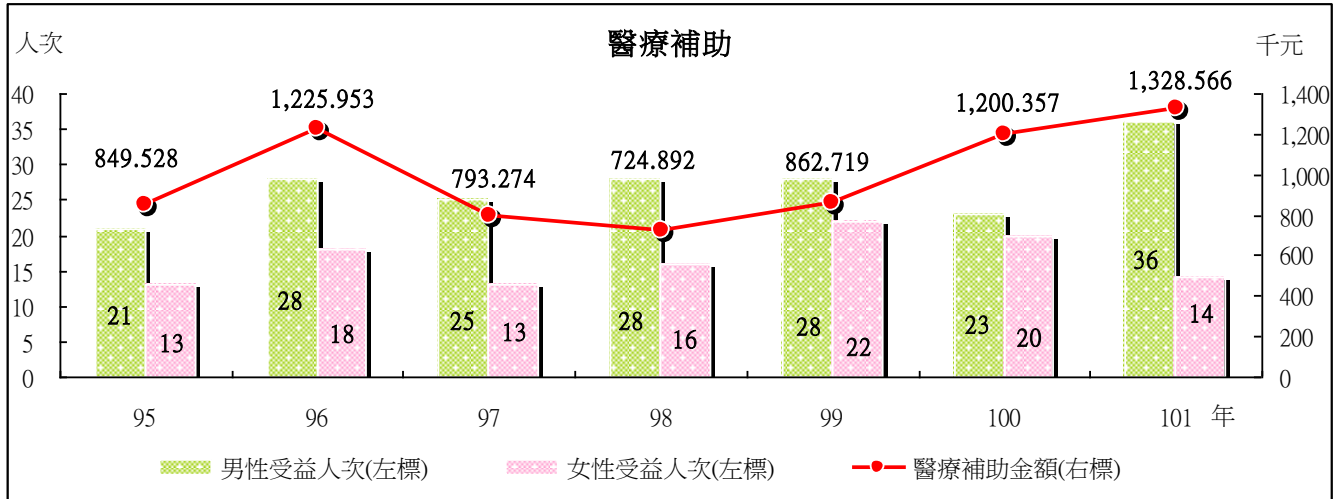
資料來源：內政部統計處

101 年本縣男性急難現金補助人次為 595 人次，女性急難現金補助人次為 474 人次，男性較 100 年 538 人次，增加 57 人次(10.59%)，女性則較 100 年 374 人次，增加 100 人次(26.74%)；急難救助金額為 5,206,500 元，較 100 年之 3,217,200 元，增加 1,215,800 元。在 98 至 101 年間，男、女性急難現金補助人次與急難救助金額都逐步攀升中。



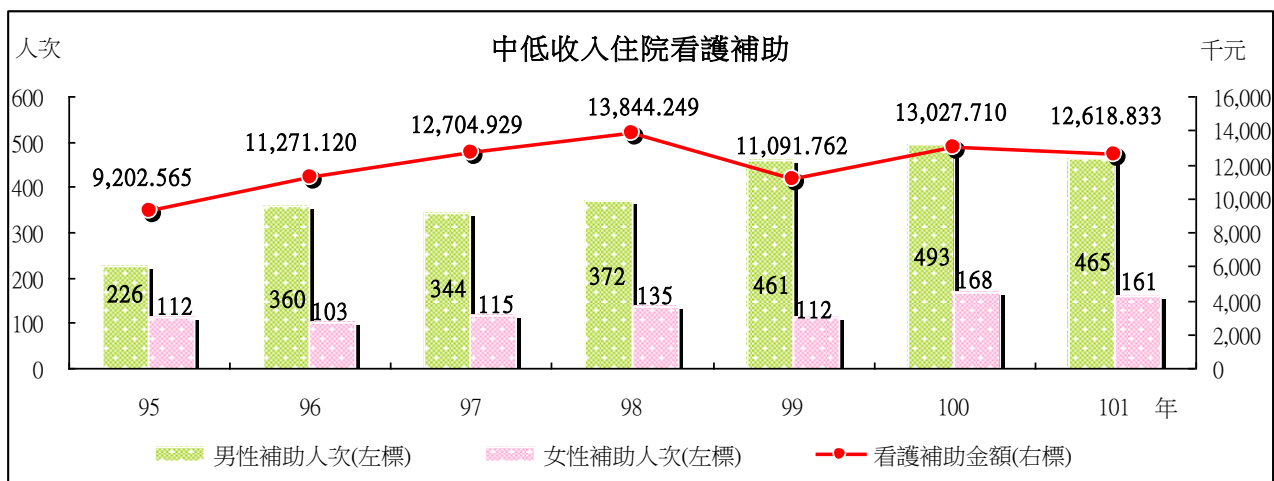
資料來源：內政部統計處

101 年本縣男性醫療補助受益人次為 36 人次，女性醫療補助受益人次為 14 人次，男性較 100 年 23 人次，增加 13 人次(56.52%)，女性則較 100 年 20 人次，減少 6 人次(-30.00%)；醫療補助金額為 1,328,566 元，較 100 年 1,200,357 元，增加 128,209 元。在 98 至 101 年間醫療補助金額逐年上升。



資料來源：內政部統計處

101 年本縣男性中低收入住院看護補助人次為 465 人次，女性中低收入住院看護補助人次為 161 人次，男性較 100 年 493 人次，減少 28 人次(-5.68%)，女性則較 100 年 168 人次，減少 7 人次(-4.17%)；中低收入住院看護補助金額為 12,618,833 元，較 100 年 13,027,710 元，減少 408,877 元。



資料來源：內政部統計處

六、結論

- 一、本縣 101 年總人口為男性多於女性，且無論性別為何，老年人口和工作年齡人口正逐年增加，而幼年人口正逐年減少；本縣出生登記數和死亡登記數皆是男性多於女性，遷入人數及遷出人數均是女性多於男性；而本縣平均壽命仍以女性高於男性。
- 二、近幾年來本縣男性、女性婚姻狀況，除有偶人口數減少外，其未婚、離婚及喪偶人口數都增加；本縣育齡婦女人數呈現減少趨勢，其年齡別生育率以 30 至 34 歲為最高。
- 三、近幾年勞動力狀況可知，以男性勞動力人口數為最多，大致在 12 萬 5 千至 12 萬 9 千人口數上變動，而且男、女性勞動力皆逐年增加；在非勞動力未參與勞動的原因，男性以高齡或身心障礙為主，女性則以料理家務為主；而在婚姻狀況別之勞動力參與率方面，男性勞動參與率最高是有配偶或同居的狀況，其勞動力參與率高於 70%，而女性勞動參與率最高則是未婚的狀況，其勞動力參與率介於 50% 至 60% 間。
- 四、本縣 101 年各級教育學生性比例以研究所階段 169 最高，以自修階段 45 最低，並且男性識字率高於女性；近年來國小和國中學生數均是男性多於女性，而教師數皆是女性多於男性。
- 五、近幾年本縣社會福利大都以男性多於女性，包含括兒童與少年托育人數、獨居老人、低收入人數、急難救助人次、醫療補助與看護補助人次等。

七、名詞解釋

- ◎性比例：指男性人口對百位女性人口的比例。
- ◎粗結婚率：指某一特定期間之結婚對數對同一期間之期中人口數的比率。
- ◎粗離婚率：指某一特定期間之離婚對數對同一期間之期中人口數的比率。
- ◎男性初婚率：指某一特定期間初婚之新郎人數對同一期間之可婚之未婚男性期中人口數的比率。
- ◎女性初婚率：指某一特定期間初婚之新娘人數對同一期間之可婚之未婚女性期中人口數的比率。
- ◎男性有偶人口離婚率：係指特定期間離婚對數對同期期中之男性有偶人口數的比率。
- ◎女性有偶人口離婚率：係指特定期間離婚對數對同期期中之女性有偶人口數的比率。
- ◎一般生育率：每 1,000 名育齡婦女之平均活產數。
- ◎總生育率：假定一世代之 1,000 名育齡婦女，依目前年齡別生育率水準渡過其生育年齡期間，一生所可能有的出生數。
- ◎年齡別生育率：每 1,000 位某年齡組育齡婦女之平均活產數。
- ◎勞動力：係指 15 歲以上可以工作之民間人口，包括就業者及失業者。
- ◎非勞動力：係指 15 歲以上不屬於勞動力之民間人口，包括因求學或準備升學、料理家務、高齡、身心障礙、想工作而未找工作及其他原因等，而未工作亦未找工作者。
- ◎勞動力參與率：指勞動力占 15 歲以上民間人口之百分比。
- ◎失業率：指在勞動人口中，失業人口所佔的百分比。
- ◎識字率：指一個國家當中，15 歲以上人口能讀寫文字的人口比率。