



宜蘭縣政府縣政統計通報

104年第03期

宜蘭縣各級學校教師性別概況

一、102學年各級學校加總女性教師占57.43%，較97學年之55.76%，微幅度增加1.67個百分點

教師是一種社會身分，傳統觀念認為女性在社會上應扮演照顧之角色，因此教師一向被視為較適合女性從事的職業，尤其義務教育階段，女性教師更是教育領域的主流。歷年本縣各級公私立學校專任教師女性教師皆占5成以上，並且呈現增加趨勢。102學年女性教師占57.43%，較97學年之55.76%，微幅度增加1.67個百分點。（詳圖1）

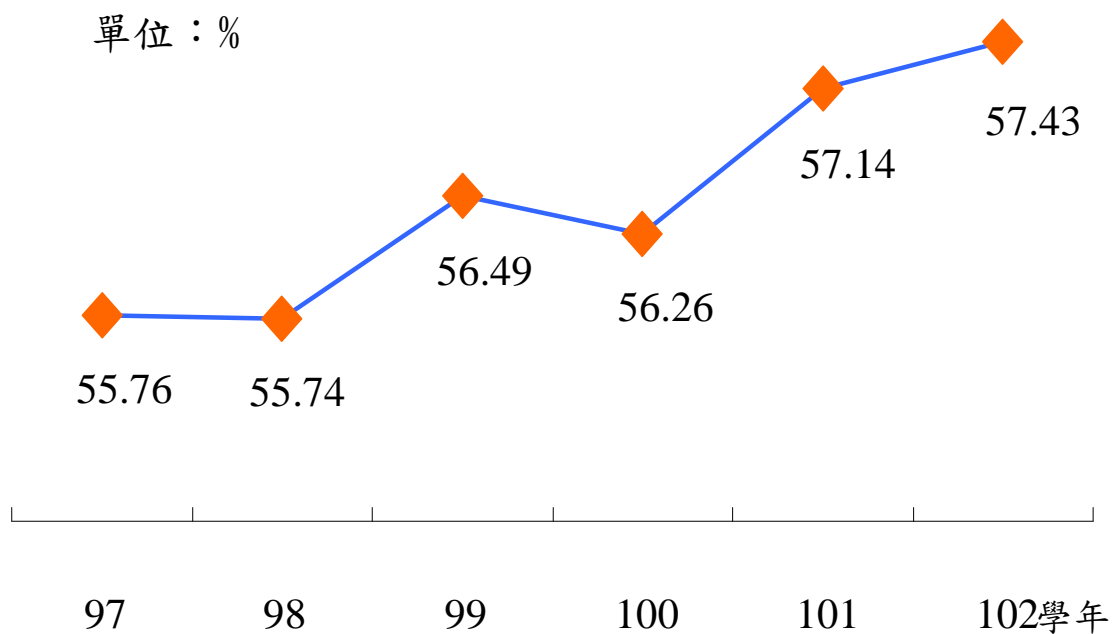


圖 1、宜蘭縣各級學校女性教師比率



宜蘭縣政府縣政統計通報

104年第03期

宜蘭縣各級學校教師性別概況

二、從各級學校分開來看，102學年性比例從幼兒園的1.73，到高等教育194.32，差距幅度明顯

性比例：每一百個女子所相當之男子數

計算公式：男生人數/女生人數*100

從各級學校分開來看，同樣是擔任教師，各級學校教師的性比例差異極大。隨著教育層級提高，男性教師所佔比率也隨之增加。102學年的性比例從幼兒園的1.73，到高等教育194.32，差距幅度相當明顯。(詳表1)

表1、宜蘭縣各級學校專任教師性比例

學年別	單位：男/女*100						
	各級學校 總計	高等教育	高級職業 學校	高級中學	國民中學	國民小學	幼兒園
97學年	79.36	258.33	93.77	106.14	66.07	66.32	1.60
98學年	79.41	244.85	91.92	105.63	65.47	65.91	1.20
99學年	77.03	200.43	90.37	97.18	64.49	64.51	0.70
100學年	77.76	203.56	91.00	99.60	64.47	65.03	1.35
101學年	75.00	202.20	90.91	101.61	62.85	63.05	1.48
102學年	74.13	194.32	85.13	98.02	62.19	62.97	1.73

資料來源：教育部統計處、本府教育局

附註：原幼稚園及托兒所改制為幼兒園，100學年度(含)以前僅為幼稚園資料。



宜蘭縣政府縣政統計通報

104年第03期

宜蘭縣各級學校教師性別概況

三、從各級學校分開來看，102學年女性教師的比率概況

以102學年女性教師所佔比率來看，幼兒園女性教師所佔比率98.30%，國中、小女性教師的人數約為男性的1.6倍，高中、職男女性教師的人數大致相等，而高等教育女性教師的人數約為男性的一半。(詳圖2)

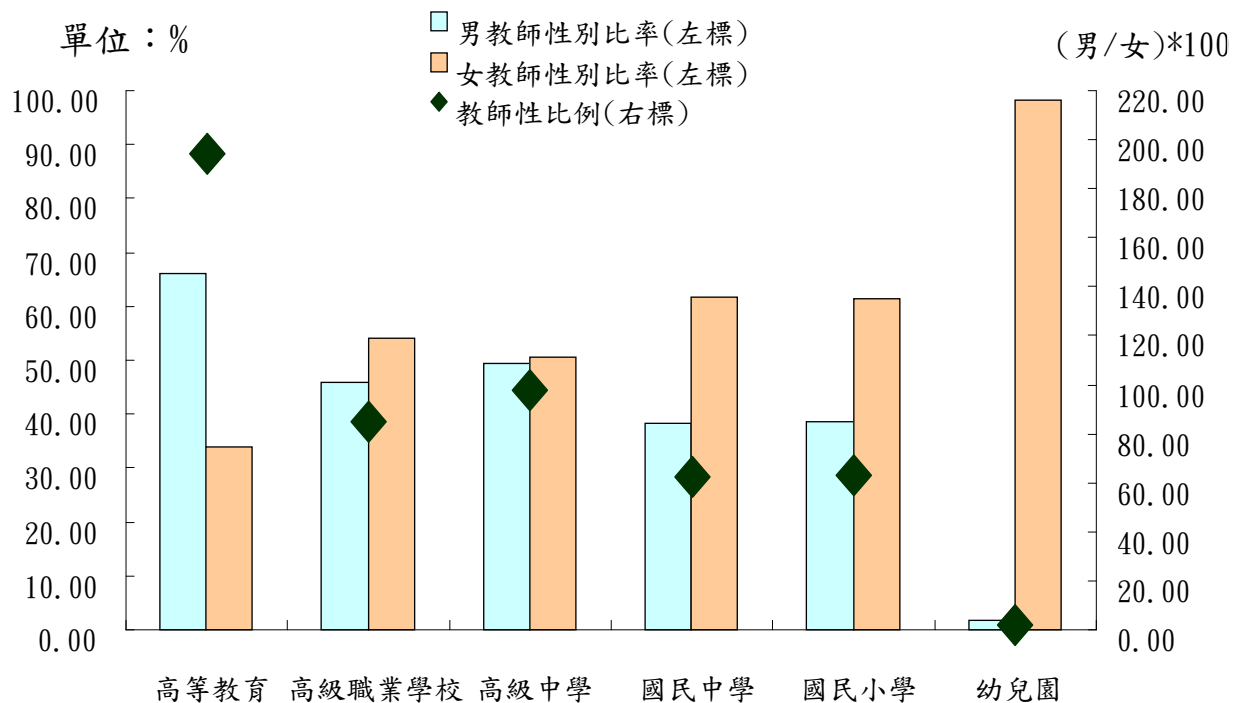


圖2、102學年宜蘭縣學校專任教師性別指標



宜蘭縣政府縣政統計通報

104年第03期

宜蘭縣各級學校教師性別概況

四、97至102學年男、女教師比率消長變動情形

若以近6年各級學校男、女教師比率消長觀察，除幼兒園男性教師仍處少數，所占比率從97學年1.57%微幅增加至102學年1.70%。其餘各級男性教師比率均呈逐年減少之趨勢，致國小、國中、高職教師性比例逐年下降，失衡狀況逐漸擴大，而高等教育教師性比例亦逐年下降，惟漸趨於平衡。

至於高中教師性比例則於平衡狀態內呈現不規則跳動（詳圖3、表1）

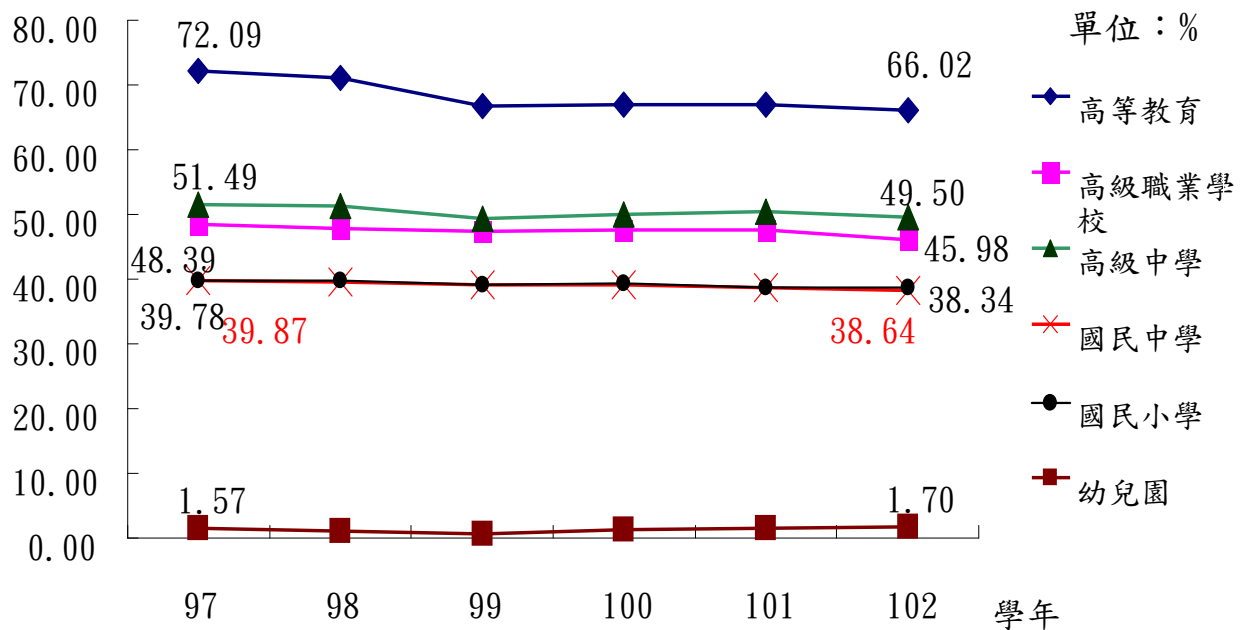


圖3、宜蘭縣各級學校男性教師比率



宜蘭縣政府縣政統計通報

104年第03期

宜蘭縣各級學校教師性別概況

五、102學年國中、小主任級主管性比例分別較97學年減少51.42及14.71，而國中、小女性校長比率分別較97學年增加16.00、5.19個百分點。

若以國中、小主任級以上主管性比例觀察，可能受限於對女性的刻板印象例如家庭因素等偏見，造成主管職性別比例失衡情形。102學年國中、小主任級主管性比例分別為151.02、156.57，而國中、小女性校長比率分別為28.00%、16.88%，然隨著高等教育普及、性別意識抬頭及職場環境的改善，國中、小主任級主管性比例分別較5年前減少51.42及14.71，而國中、小女性校長比率也分別增加16.00、5.19個百分點。(詳表2)

表2、宜蘭縣國民中、小學主任級以上主管概況

學年別	主任				校長			
	國民中學		國民小學		國民中學		國民小學	
	女性比率 (%)	性比例 (男/女 *100)	女性比率 (%)	性比例 (男/女 *100)	女性比率 (%)	性比例 (男/女 *100)	女性比率 (%)	性比例 (男/女 *100)
97學年	33.06	202.44	36.86	171.28	12.00	733.33	11.69	755.56
98學年	36.00	177.78	36.90	170.97	16.00	525.00	14.29	600.00
99學年	36.22	176.09	39.08	155.88	12.00	733.33	12.99	670.00
100學年	37.19	168.89	38.22	161.62	12.00	450.00	15.58	541.67
101學年	39.67	152.08	38.15	162.11	24.00	300.00	15.58	541.67
102學年	39.84	151.02	38.98	156.57	28.00	257.14	16.88	492.31

資料來源：教育部統計處、本府教育局



宜蘭縣政府縣政統計通報

104年第03期

宜蘭縣各級學校教師性別概況

資料來源：

- 宜蘭縣政府102年宜蘭縣統計年報
- 宜蘭縣政府教育處102年公務統計報表
- 教育部統計處統計查詢網 <https://stats.moe.gov.tw/>