



# 宜蘭縣政府縣政統計通報

103 年第 03 期

## 宜蘭縣一般旅館及民宿概況

本縣以環保、觀光、文化、資訊及幸福立縣，對於推展觀光產業發展不遺餘力，雪山隧道於 95 年 6 月通車後，改善台北往來宜蘭的交通，便利的交通增加旅客至宜蘭觀光之意願，也間接影響到相關產業如旅宿及餐飲業；而交通便利亦使得遊客來得快、去得也快，甚至過路往花蓮，本篇以宜蘭及花蓮之民宿及一般旅館經營狀況相較，觀察兩縣近年來觀光產業之發展趨勢。

依交通部觀光局統計，本縣 102 年底一般旅館家數為 218 家，較 101 年底增加 22 家計 11.22%，年增率為 10 年來最大；一般旅館房間數為 5,930 間，較 101 年底增加 153 間計 2.65%。近 10 年來本縣一般旅館家數及房間數皆無顯著成長，與花蓮縣比較，花蓮縣之一般旅館家數近 10 年均少於本縣，然其房間數之成長率在 98 年之後卻顯著高於本縣，至 101 年花蓮縣之一般旅館房間數已超越本縣 306 間，102 年更比本縣多出 474 間，顯示近年來有較大規模之旅館在花蓮縣設立。

年份	一般旅館年底家數				一般旅館年底房間數			
	宜蘭縣		花蓮縣		宜蘭縣		花蓮縣	
	年增率 (%)	年增率 (%)	年增率 (%)	年增率 (%)	年增率 (%)	年增率 (%)	年增率 (%)	
93	203		120		5,901		5,054	
94	210	3.45	120	0.00	6,152	4.25	4,997	-1.13
95	186	-11.43	120	0.00	5,605	-8.89	4,691	-6.12
96	188	1.08	123	2.50	5,707	1.82	4,772	1.73
97	190	1.06	128	4.07	5,794	1.52	5,183	8.61
98	190	0.00	121	-5.47	5,843	0.85	4,884	-5.77
99	189	-0.53	127	4.96	5,741	-1.75	5,303	8.58
100	188	-0.53	132	3.94	5,800	1.03	5,745	8.33
101	196	4.26	136	3.03	5,777	-0.40	6,083	5.88
102	218	11.22	140	2.94	5,930	2.65	6,404	5.28

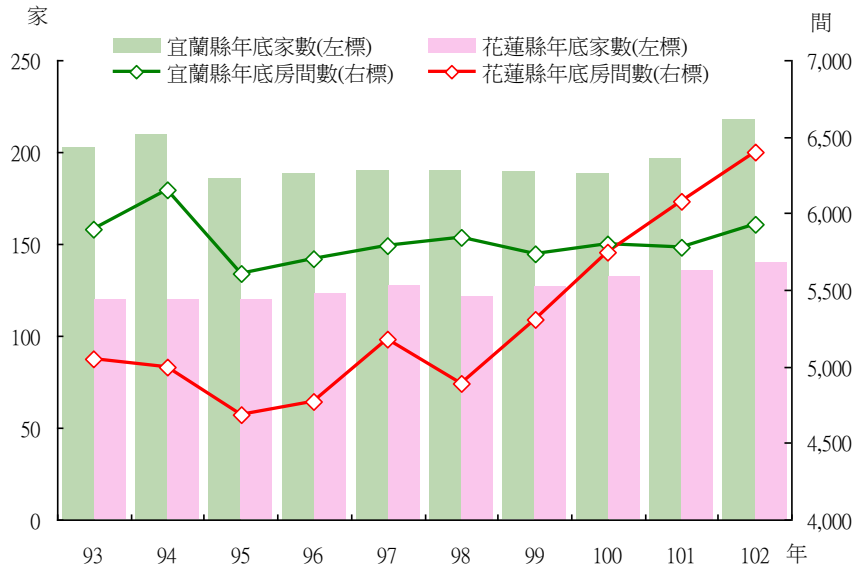
資料來源：交通部觀光局行政資訊網



# 宜蘭縣政府縣政統計通報

103 年第 03 期

## 宜蘭縣一般旅館及民宿概況



不同於一般旅館之發展，民宿業之發展有顯著成長，102 年底民宿家數為 856 家，較 101 年增加 155 家計 22.11%；民宿房間數為 3,328 間，較 101 年底增加 604 間計 22.17%。花蓮縣之民宿業為台灣地區 20 個縣市中最興盛的地區，與花蓮縣相較，本縣因 96 年雪山隧道通車促使民宿房間數之年增率達 10 年來最大值，且近年皆有正向成長，使本縣民宿家數及房間數有逐漸接近花蓮縣之趨勢。

年份	民宿年底家數				民宿年底房間數			
	宜蘭縣		花蓮縣		宜蘭縣		花蓮縣	
	年增率 (%)	年增率 (%)	年增率 (%)	年增率 (%)	年增率 (%)	年增率 (%)	年增率 (%)	
93	115	183	455	680				
94	199	253	749	944	73.04	38.25	64.62	38.82
95	254	451	992	1,607	27.64	78.26	32.44	70.23
96	385	672	1,600	2,317	51.57	49.00	61.29	44.18
97	470	726	1,932	2,571	22.08	8.04	20.75	10.96
98	480	765	1,922	2,685	2.13	5.37	-0.52	4.43
99	541	803	2,128	2,818	12.71	4.97	10.72	4.95
100	611	840	2,378	2,968	12.94	4.61	11.75	5.32
101	701	870	2,724	3,084	14.73	3.57	14.55	3.91
102	856	1,033	3,328	3,769	22.11	18.74	22.17	22.21

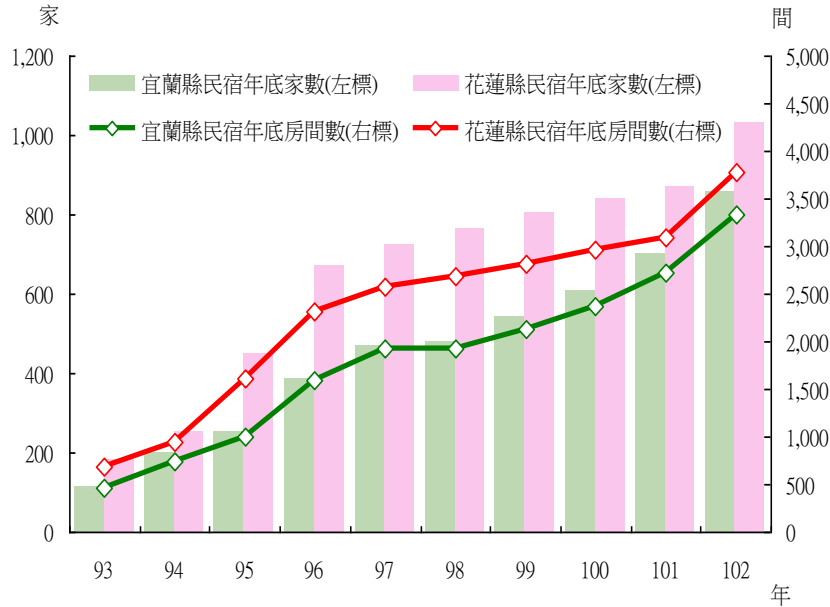
資料來源：交通部觀光局行政資訊網



# 宜蘭縣政府縣政統計通報

103 年第 03 期

## 宜蘭縣一般旅館及民宿概況



本縣 102 年一般旅館之營業總收入為 21 億 8,781 萬元，較 101 年增加 9,855 萬元計 4.72%，其中客房收入佔總收入之 72.31%、餐飲收入佔總收入 21%、其他收入佔總收入 6.69%。102 年民宿業之營業總收入為 3 億 7,984 萬元，較 101 年增加 4,840 萬元計 14.6%，其中客房收入佔總收入之 98.76%、餐飲收入佔總收入 1.12%、其他收入佔總收入 0.12%。從近 5 年之營業收入觀察，一般旅館之收入成長率漸趨平緩，而民宿業則有較顯著的成長。

與花蓮縣相較，本縣一般旅館業在 100 年大躍進，該年年增率達 63.67%，且營業收入超越花蓮縣，而 101、102 年則漸趨平緩，而本縣民宿業之營業收入相較於花蓮縣在近 5 年則有較顯著的成長，且 102 年民宿之營業收入超越花蓮縣 3,911 萬元，可見本縣在觀光產業之推展成效。

年份	一般旅館營業收入(百萬元)				民宿營業收入(百萬元)			
	宜蘭縣		花蓮縣		宜蘭縣		花蓮縣	
	年增率 (%)	年增率 (%)	年增率 (%)	年增率 (%)	年增率 (%)	年增率 (%)	年增率 (%)	
98	411	1,245	67	241				
99	1,140	177.43	1,400	12.49	155	132.35	209	-13.51
100	1,866	63.67	1,721	22.90	222	42.94	238	14.18
101	2,089	11.95	2,120	23.22	331	49.19	350	46.82
102	2,188	4.72	2,340	10.35	380	14.60	341	-2.65

資料來源：交通部觀光局旅館業及民宿管理系統

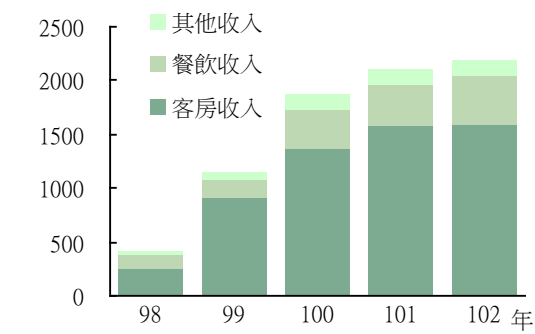


# 宜蘭縣政府縣政統計通報

103年第03期

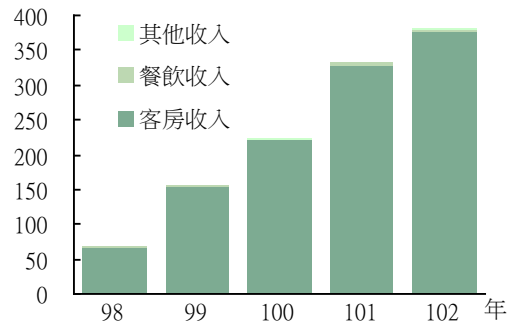
## 宜蘭縣一般旅館及民宿概況

宜蘭縣一般旅館營運狀況



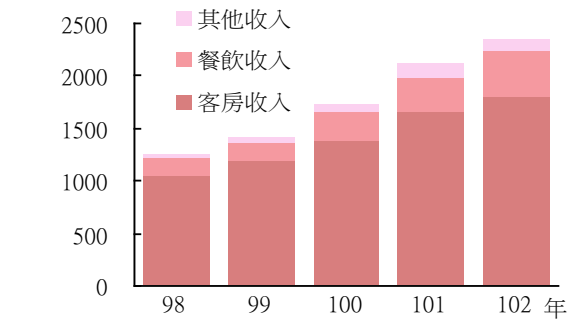
	98	99	100	101	102 年
其他收入	40	72	137	141	146
餐飲收入	117	179	376	388	459
客房收入	254	889	1354	1560	1582

宜蘭縣民宿營運狀況



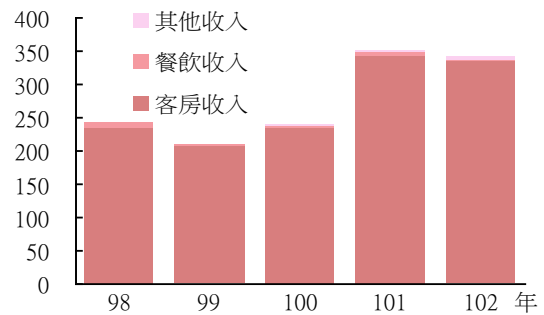
	98	99	100	101	102 年
其他收入	0	0	1	1	0
餐飲收入	0	2	2	4	4
客房收入	66	153	219	326	375

花蓮縣一般旅館營運狀況



	98	99	100	101	102 年
其他收入	32	47	72	140	110
餐飲收入	176	170	281	333	430
客房收入	1036	1183	1367	1647	1800

花蓮縣民宿營運狀況



	98	99	100	101	102 年
其他收入	1	1	1	2	4
餐飲收入	6	3	4	7	3
客房收入	234	205	233	341	333