



宜蘭縣縣政統計通報

105 年第 10 期

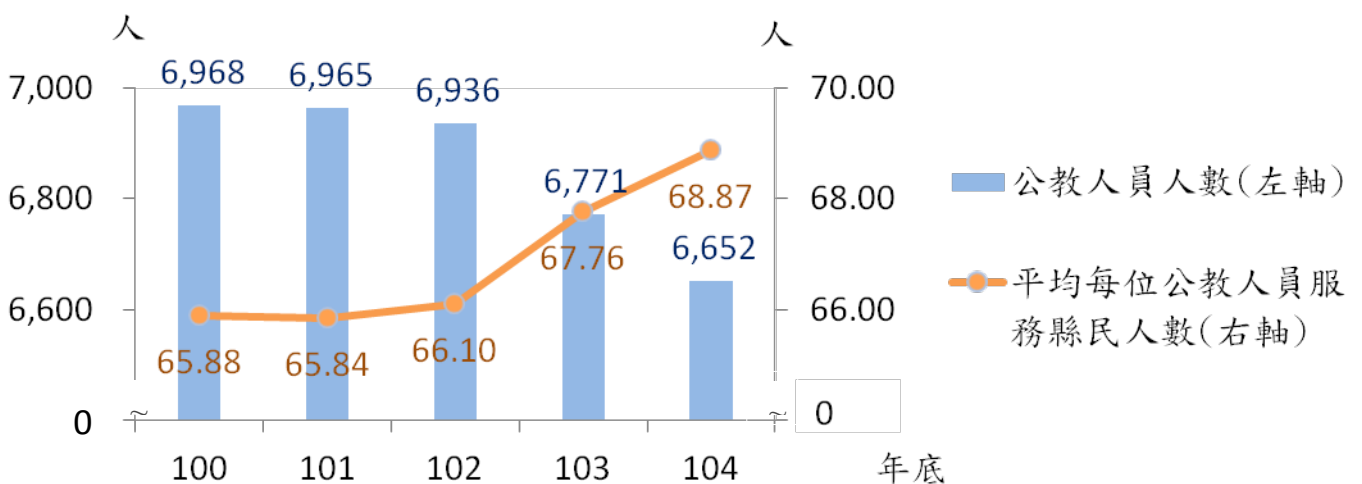
宜蘭縣公教人員概況

公務人力是執行政府政策及推展各項建設的主要動力，公務人力的素質及作為攸關政府施政效能甚鉅。本府為強化公務人力素質，持續推動公務人力資源發展策略之規劃與執行，期能促進施政效率，提升城市競爭力。本文茲依據本府人事處公務統計資料進行分析，俾瞭解本縣公教人員概況。

一、104 年底本縣公教人員 6,652 人，近 5 年來呈逐年下降趨勢，平均每位公教人員服務縣民 68.87 人，較 100 年底增加 2.99 人(計增 4.54%)。

104 年底本縣公教人員 6,652 人¹，較 100 年底減少 316 人(計減 4.54%)，近 5 年來呈逐年下降趨勢。平均每位公教人員服務縣民 68.87 人²，較 100 年底增加 2.99 人(計增 4.54%)，近 5 年來呈逐年上升趨勢。(詳圖 1)

圖 1、宜蘭縣公教人員概況



資料來源：宜蘭縣政府人事處

¹ 以本府所屬機關學校編制內人(教)員為統計對象。



宜蘭縣縣政統計通報

105年第10期

宜蘭縣公教人員概況

² 平均每位公教人員服務縣民人數=年底縣民人數/年底公教人員人數*100%。



宜蘭縣縣政統計通報

105 年第 10 期

宜蘭縣公教人員概況

二、104 年底本縣公教人員依身分別分，以校長及教師 3,078 人(占 46.27%)最多；簡薦委任(派)人員 2,059 人(占 30.95%)次之。

就本縣公教人員身分別觀之，以校長及教師 3,078 人(占 46.27%)最多；簡薦委任(派)人員 2,059 人(占 30.95%)次之；警察人員 1,257 人(占 18.90%)再次之；醫事人員 236 人(占 3.55%)；民選首長 13 人(占 0.20%)；政務人員 9 人(占 0.13%)為最少數。(詳圖 2)



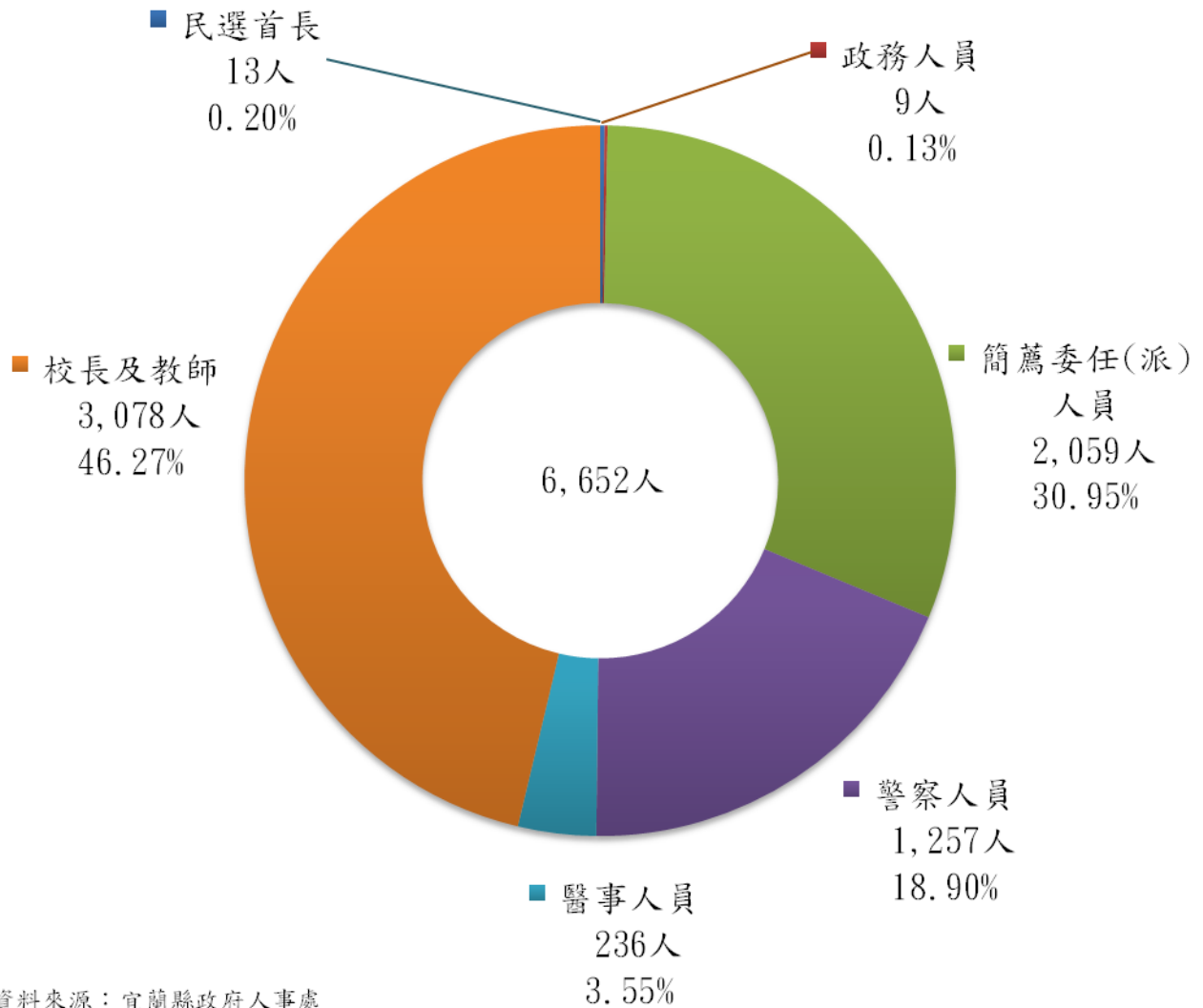
宜蘭縣縣政統計通報

105年第10期

宜蘭縣公教人員概況

三、104年底本縣公教人員依教育程度別分，大專教育程度以上比率

圖2、104年底宜蘭縣公教人員概況-身分別



為 93.40%，較100年底增加3.68個百分點，近5年來呈逐年上升趨勢。

104年底本縣公教人員教育程度以大學程度者2,994人(占45.01%)最多；碩士及以上程度者1,963人(占29.51%)次之；專科程度者1,256人(占18.88%)再次之；高中(職)及以下程度者439人(占6.60%)為最少數。而大專



宜蘭縣縣政統計通報

105 年第 10 期

宜蘭縣公教人員概況

教育程度以上比率為 93.40%，較 100 年底增加 3.68 個百分點，公教人員教育程度明顯提高。(詳圖 3)



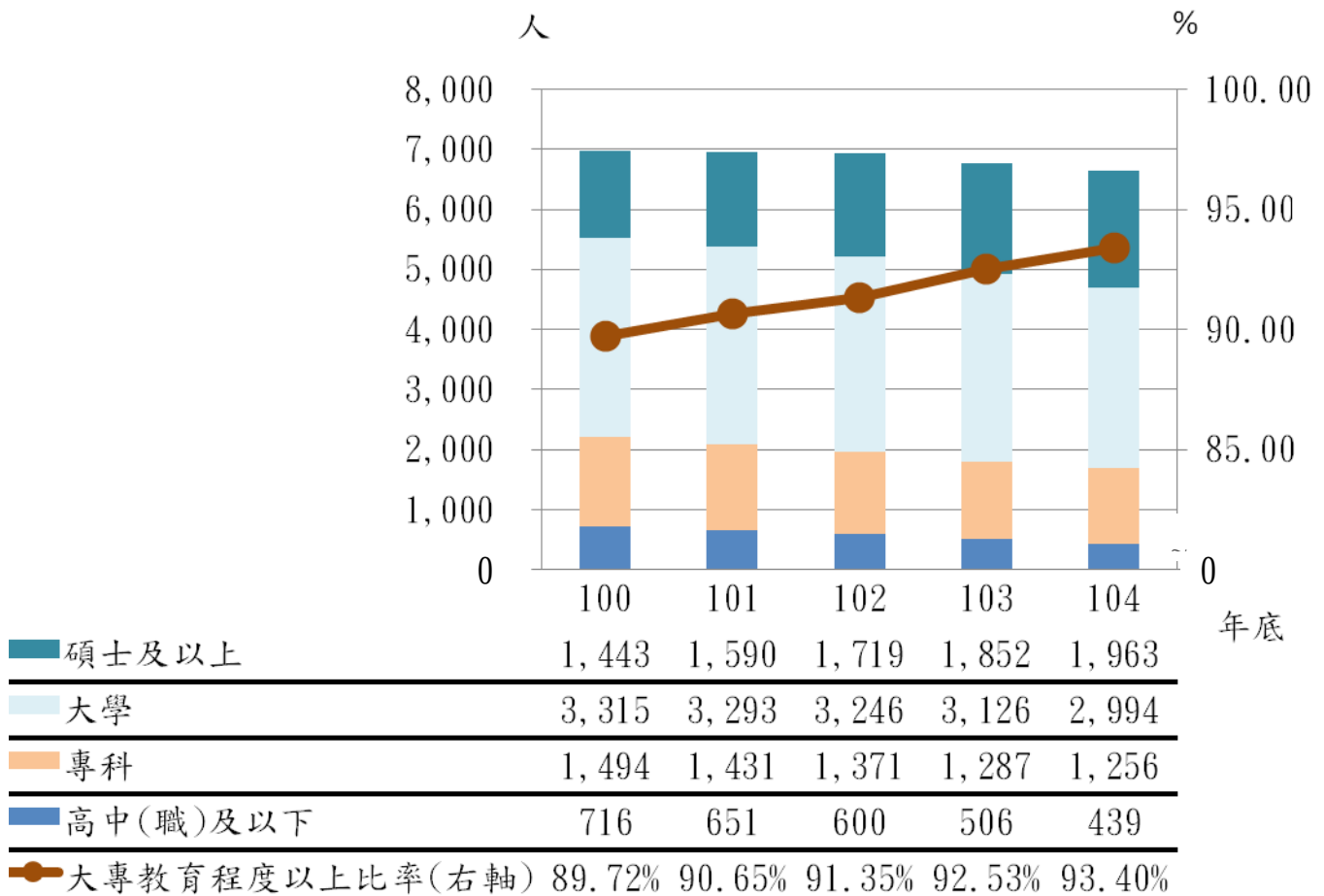
宜蘭縣縣政統計通報

105年第10期

宜蘭縣公教人員概況

四、104年底本縣公教人員依性別觀察，女性3,288人(占49.43%)較

圖3、104年底宜蘭縣公教人員概況-教育程度別



資料來源:宜蘭縣政府人事處

男性3,364人(占50.57%)為少，惟較100年底微幅增加0.13個百分點。

104年底本縣公教人員依性別觀察，女性3,288人(占49.43%)較男性3,364人(占50.57%)為少，而近5年女性所占比率於102年底達最高(占50.42%)，其後逐年下降至104年底(占49.43%)，惟較100年底微幅增加0.13個百分點。(詳圖4)

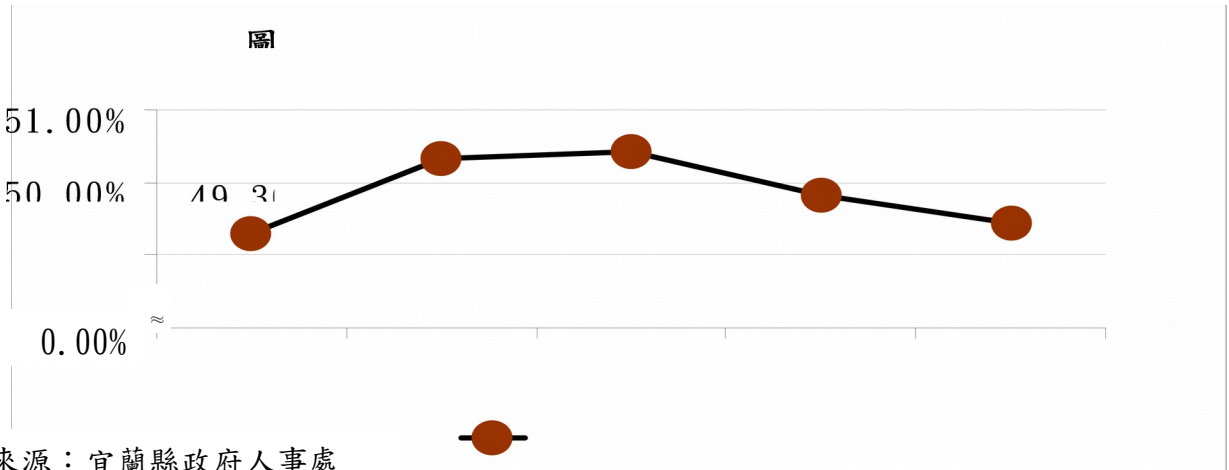


宜蘭縣縣政統計通報

105年第10期

宜蘭縣公教人員概況

另從身分別觀察104年底女性所占比率，以醫事人員89.41%最多；校長及教師60.43%次之；簡薦委任(派)人員54.44%再次之；民選首長15.38%；政務人員11.11%；警察人員7.40%為最低。(詳圖5)



資料來源：宜蘭縣政府人事處

