



108 年宜蘭縣縣政統計通報

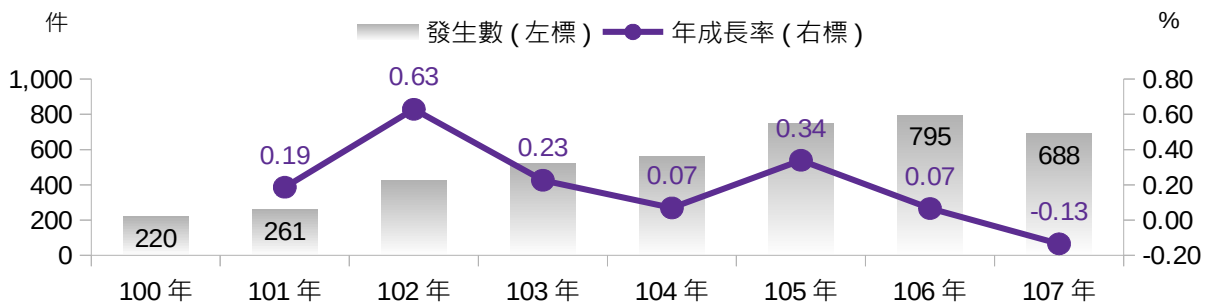
宜蘭縣詐欺案件概況

108 年 3 月

本縣詐欺案發生數雖呈上升趨勢，惟成長幅度已漸趨緩，近 2 年破獲率均逾 8 成；嫌疑犯以男性居多，多屬青壯族群，教育程度以高中(職)為大宗；被害人亦以男性居多，相較於男性被害人多為青壯族群，女性被害人年齡較長，教育程度均以高中(職)居多。

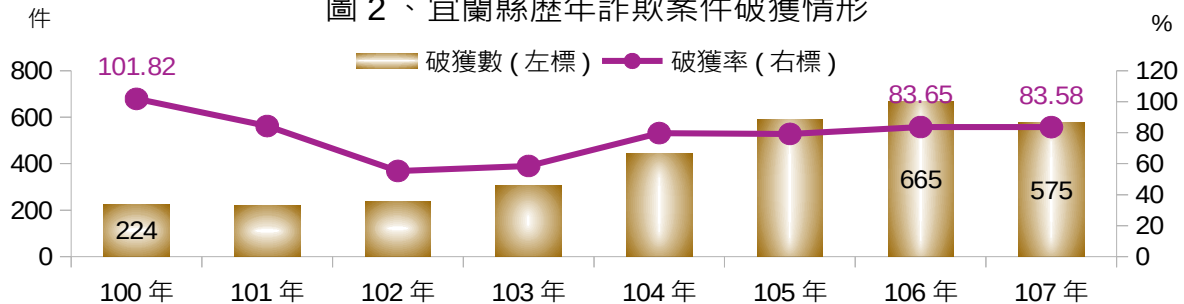
本縣詐欺案件 108 年截至 2 月計發生 116 件，破獲數為 96 件，破獲率達 82.76%。隨著電子商務崛起加以詐騙手法日新月異，詐欺案發生數長期呈上升趨勢，107 年為 688 件，較 100 年增加 468 件，增幅達 212.73%，然由年成長率趨勢可發現，發生數增加情形已逐漸減緩，顯示本縣詐欺防制措施已漸收成效，詐欺案件破獲數亦呈上升趨勢，107 年為 575 件，較 100 年成長 156.70%，近 2 年破獲率均逾 8 成。(詳圖 1、圖 2)

圖 1、宜蘭縣歷年詐欺案件發生情形



資料來源：警政統計查詢網。

圖 2、宜蘭縣歷年詐欺案件破獲情形



資料來源：警政統計查詢網。

本縣 107 年詐欺嫌疑犯計 591 人，以男性嫌疑犯居多，其中男性 401 人(占 67.85%)，女性 190 人(占 32.15%)，以年齡觀之，詐欺嫌疑犯多屬青壯族群，男性嫌疑犯年齡主要集中於 18-39 歲，占比逾 7 成，以 18-23 歲(占 24.69%)及 24-29 歲(占 24.69%)並列第 1 位，其次為 30-39 歲(占 24.19%)，



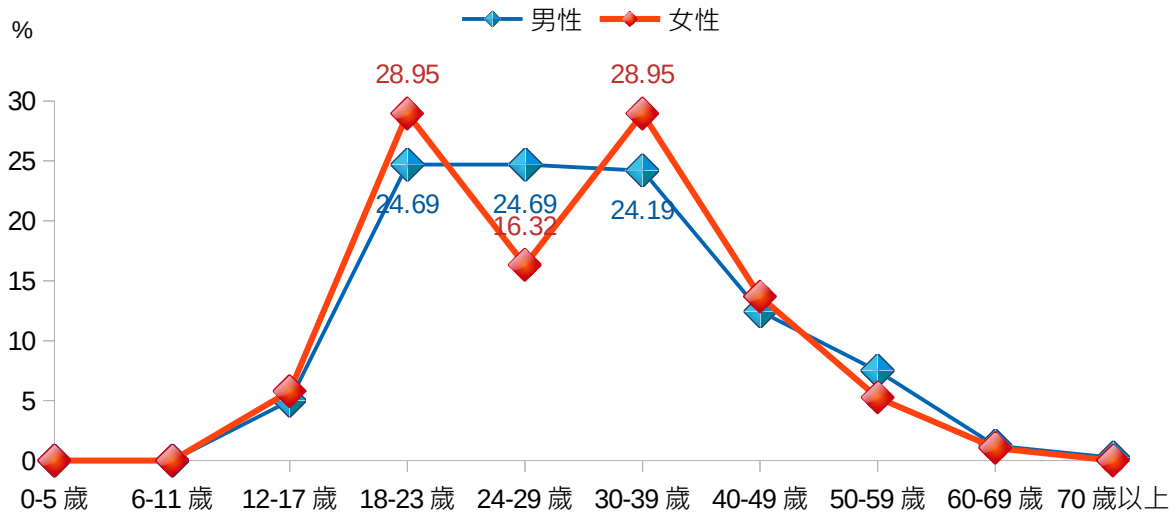
108 年宜蘭縣縣政統計通報

宜蘭縣詐欺案件概況

108 年 3 月

女性亦然，惟排列序位略有不同，以 18-23 歲(占 28.95%)及 30-39 歲(占 28.95%)並列第 1 位，其次為 24-29 歲(占 16.32%)。(詳圖 3)

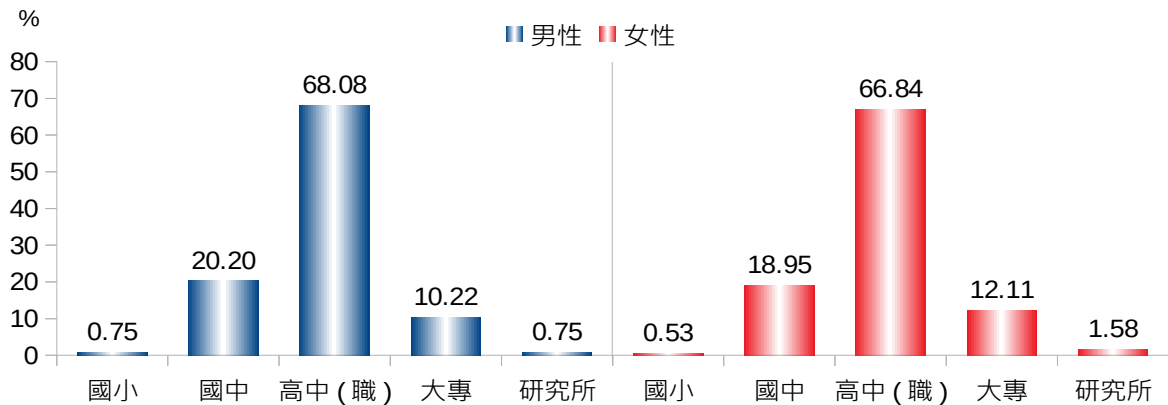
圖 3、107 年宜蘭縣詐欺案件嫌疑犯年齡概況



資料來源：警政統計查詢網。

觀察 107 年詐欺嫌疑犯教育程度，兩性均以高中(職)為大宗，占比逾 6 成 5，男性以高中(職)(占 68.08%)居首，其次為國中(占 20.20%)及大專(占 10.22%)，女性亦以高中(職)(占 66.84%)居首，其次為國中(占 18.95%)及大專(占 12.11%)，因此如能落實相關法治觀念於學校教育，將有助降低詐欺案件之發生。(詳圖 4)

圖 4、107 年宜蘭縣詐欺案件嫌疑犯教育程度概況



資料來源：警政統計查詢網。



108 年宜蘭縣縣政統計通報

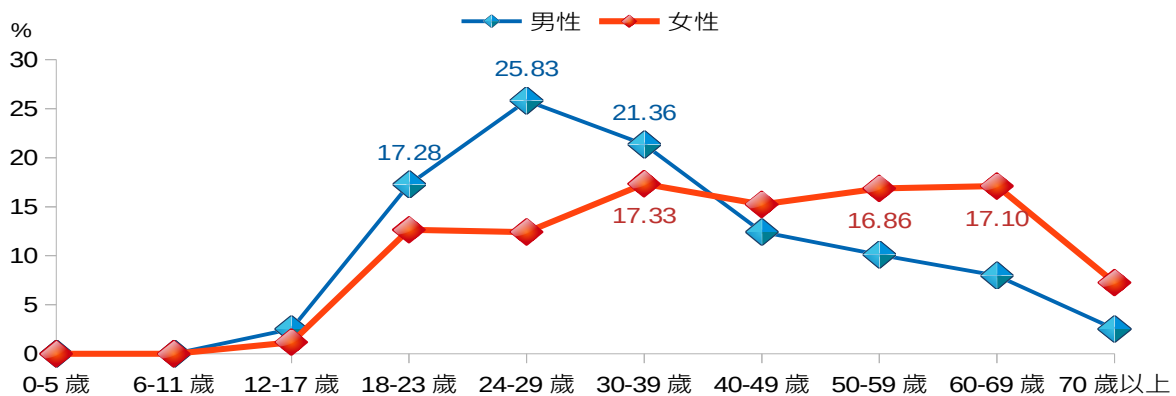
宜蘭縣詐欺案件概況

108 年 3 月

本縣 107 年詐欺被害人計 942 人，以男性被害人居多，其中男性 515 人(占 54.67%)，女性 427 人(占 45.33%)，觀察兩性年齡分布，相較於男性多為青壯族群，女性被害人年齡相對較年長，男性以 24-29 歲(占 25.83%)居首，其次為 30-39 歲(占 21.36%)及 18-23 歲(占 17.28%)，女性以 30-39 歲(占 17.33%)居首，其次為 60-69 歲(占 17.10%)及 50-59 歲(占 16.86%)。(詳圖 5)

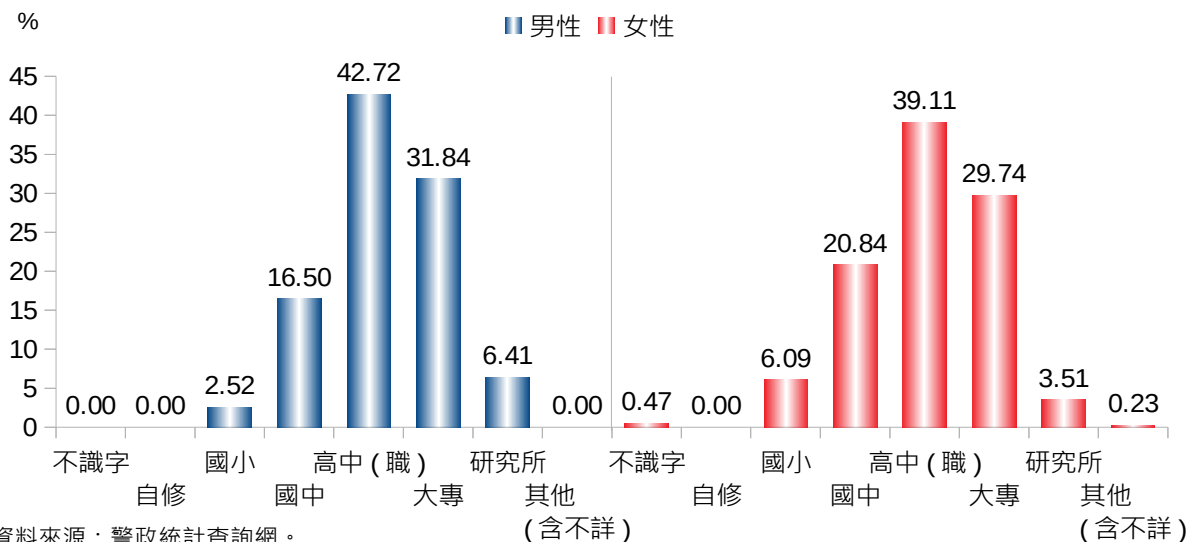
教育程度方面，男、女性被害人均以高中(職)占 42.72%及 39.11%居首，其次為大專各占 31.84%及 29.74%，再其次為國中各占 16.50%及 20.84%。(詳圖 6)

圖 5、107 年宜蘭縣詐欺案件被害人年齡概況



資料來源：警政統計查詢網。

圖 6、107 年宜蘭縣詐欺案件被害人教育程度概況



資料來源：警政統計查詢網。