112年宜蘭縣縣政統計通報

宜蘭縣近年移工概況

112年8月

107年底至111年底本縣移工[1]由1萬3,723人減至1萬2,847人，其國籍源自4個國家，累計人數以印尼3萬3,506人為最多(或占51.56%)，越南1萬7,559人為次之(或占27.02%)，菲律賓1萬1,224人再次之(或占17.27%)。產業移工人數由107年底6,875人增至111年底6,913人，而社福移工人數則由107年底6,848人降至111年底5,934人。

壹、前言

我國基層勞動力短缺，自78年起開放移工來臺工作，移工已成為本國產業重要的人力來源之一。是以，本篇試圖藉由觀察近年移工人數情形，以瞭解移工聘僱概況，供各界參考。

貳、移工概況

一、人數統計

107年底至111年底移工人數整體呈下降趨勢，由107年底1萬3,723人一路降至110年底1萬1,714人達最低點後開始反彈上升，主因111年底隨著國境解封，移工數又開始回流上升至1萬2,847人，5年間計減少876人(或-6.38%)。再按移工人數之性別觀察，男性人數由107年底5,887人，一路下降至110年底之4,836人，再回升至111年底5,933人，5年間增加46人(或0.78%)，而女性人數於107年底至111年底，則呈現波動起伏，區間介於6,878人至7,919人(詳圖1)。

1　本文移工係指外國人受聘僱從事就業服務法第46條第1項第8款至10款規定之工作。

112 年宜蘭縣縣政統計通報

宜蘭縣近年移工概況

112 年 8 月

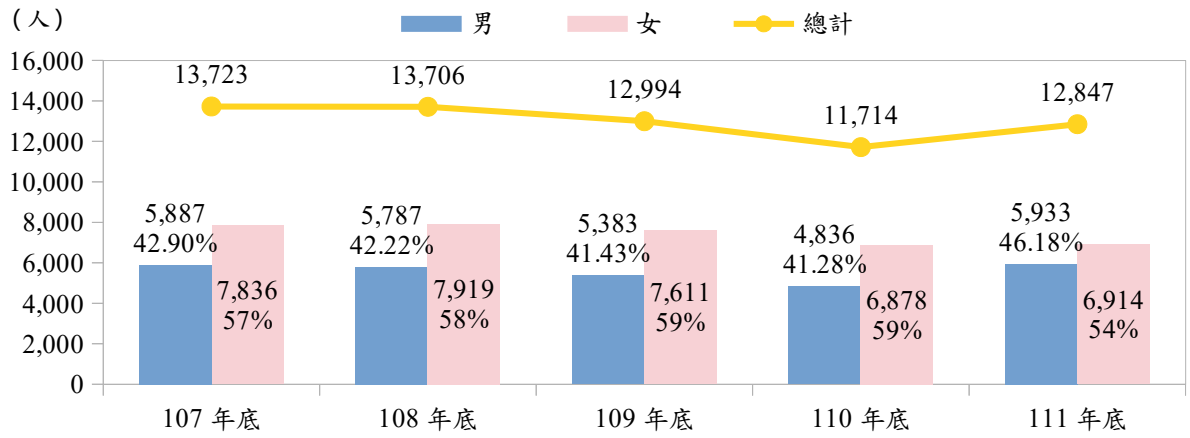

圖 1、107 年底至 111 年底移工人數-按性別分

資料來源:勞動部勞動統計查詢網

107 年底至 111 年底本縣產業移工人數呈先降後增之趨勢，由 107 年底 6,875 人降至 110 年底 5,708 人達最低點後開始反彈上升，主因 111 年底因疫情解封後，產業移工人數回流迅速增加至 6,913 人，5 年間計增加 38 人(或 0.55%)；而社福移工近 5 年呈先增後減趨勢，由 107 年底 6,848 人增至 108 年底 6,995 人後，再一直下降至 111 年底 5,934 人，5 年間減少 914 人(或-13.35%)(詳圖 2)。

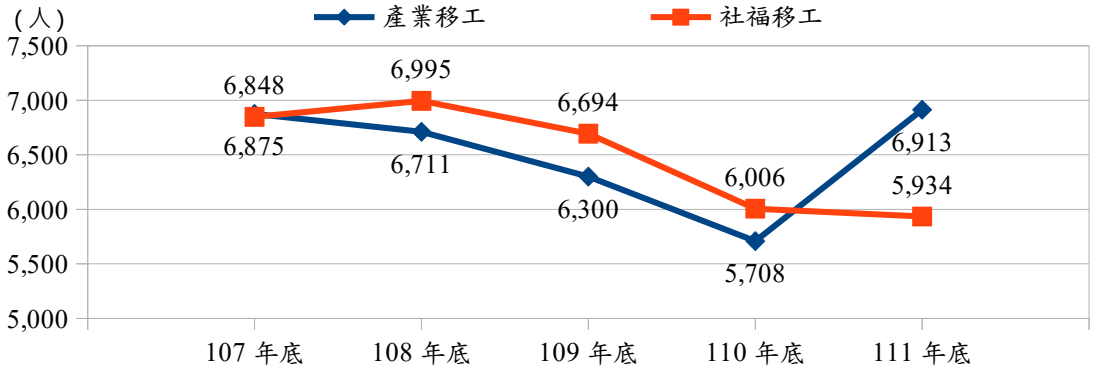

圖 2、107 年底至 111 年底產業及社福移工人數

資料來源:勞動部勞動統計查詢網

112 年宜蘭縣縣政統計通報

宜蘭縣近年移工概況

112 年 8 月

107 年底至 111 年底產業移工人數占比按行業別分，以製造業逾 60.00%為最多，農林漁牧業逾 31.00%次之，營建工程業未逾 3.00%再次之(詳圖 3)。社福移工人數占比按類別分，以看護工近 99.80%為最大宗，家庭幫傭則位於 0.19%至 0.27%(詳表 1)。

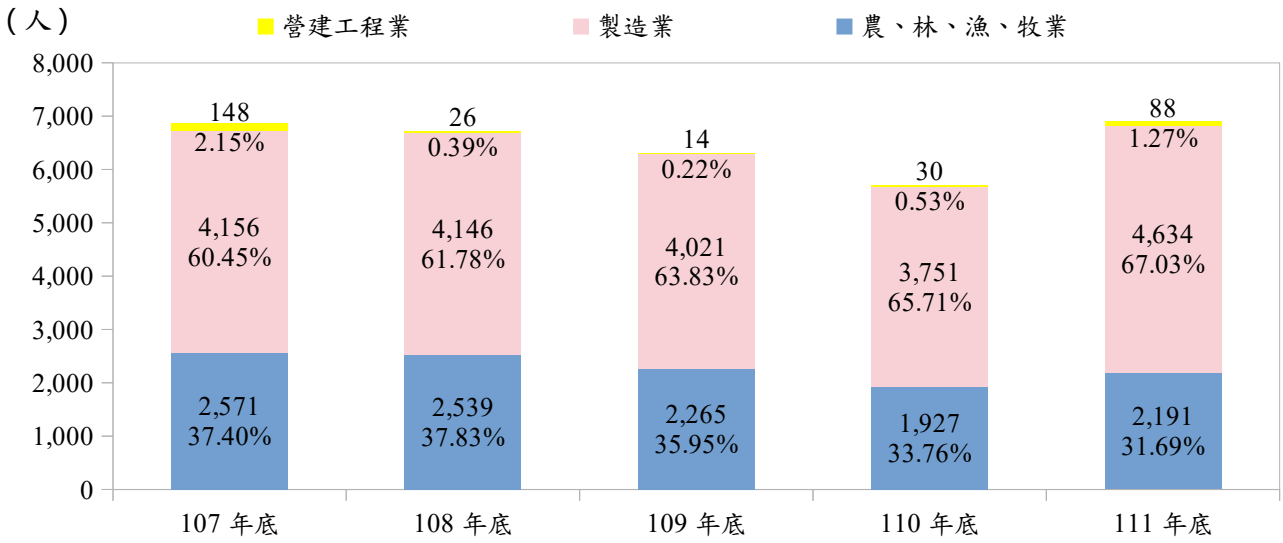

圖 3、107 年底至 111 年底產業移工人數占比-按行業別分

資料來源:勞動部勞動統計查詢網

表 1、107 年底至 111 年底社福移工人數占比-按類別分

單位:人;%

	社福移工			
	看護工	比重	家庭幫傭	比重
107年底	6,833	99.78	15	0.22
108年底	6,980	99.79	15	0.21
109年底	6,681	99.81	13	0.19
110年底	5,991	99.75	15	0.25
111年底	5,918	99.73	16	0.27

資料來源:勞動部勞動統計查詢網

二、國籍探討

107 年底至 111 年底本縣移工源自 4 個國家，其累計人數以印尼 3 萬 3,506 人為最多(或占 51.56%)；越南 1 萬 7,559 人次之(或占 27.02%)；菲律賓 1 萬 1,224 人再次之(或占 17.27%)(詳圖 4)。

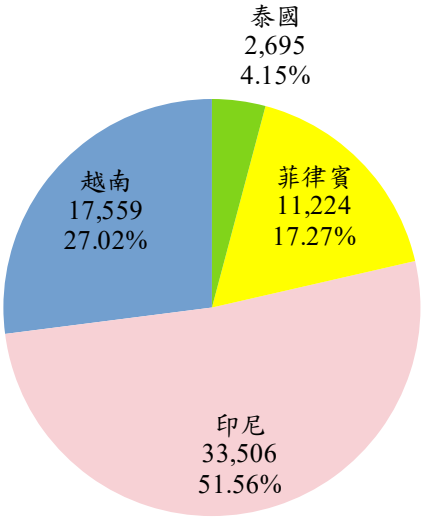

圖 4、107 年底至 111 年底累計移工人數-按國籍別分

資料來源:勞動部勞動統計查詢網

觀察 107 年底至 111 年底產業移工人數之國籍別發現，以越南逾 2, 500 人為最多，印尼除 109 年底及 110 年底，未逾 2, 000 人外，其餘年底皆逾 2, 000 人居次，而菲律賓則位於 1, 130 至 1, 603 人再次之。107 年底與 111 年底人數增減比較，越南增加 399 人(或 15.54%)，印尼減少 26 人(或-1.24%)，菲律賓則減少 312 人(或-19.46%)。再按社福移工人數之國籍別觀察，以印尼逾 4, 100 人為最多，菲律賓與越南除 109 年底及 110 年底，菲律賓人數低於越南外，其餘年度皆是菲律賓高於越南。107 年底與 111 年底人數增減比較，印尼減少 966 人

(或-18.99%)，菲律賓則增加 63 人(或 7.05%)，越南減少 8 人(或-0.93%)(詳表 2)。

表 2、107 年底至 111 年底移工人數-按國籍別與類別分

單位:人

	產業移工				社福移工			
	越南	印尼	菲律賓	泰國	印尼	菲律賓	越南	泰國
107年底	2,568	2,101	1,603	603	5,087	893	863	5
108年底	2,535	2,115	1,531	530	5,248	894	849	4
109年底	2,624	1,903	1,269	504	4,912	866	914	2
110年底	2,524	1,591	1,130	463	4,353	791	860	2
111年底	2,967	2,075	1,291	580	4,121	956	855	2
總計	13,218	9,785	6,824	2,680	23,721	4,400	4,341	15

資料來源:勞動部勞動統計查詢網

參、結論

107 年底至 111 年底本縣移工數，由 107 年底一路降至 110 年底達最低點後開始反彈上升，主因 111 年底隨著國境解封，移工數又開始回流所致。移工已成為我國產業重要的人力來源之一。目前本縣已提供移工 1955 申訴專線，未來應更重視移工之在臺權益，除提供基礎勞動保障的制度以外，還要主動提供勞資衝突之協助與處理，以保障移工在臺就業之權益，減少勞資糾紛之發生，使移工日後能安心上工，並讓宜蘭成為善待移工的溫柔土地。