



宜蘭縣政府縣政統計通報

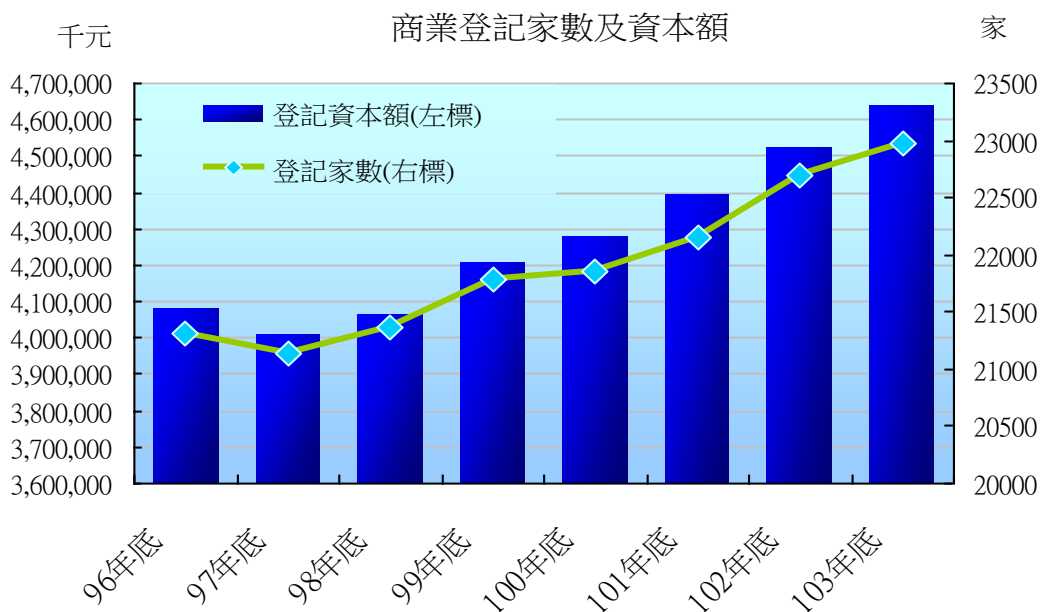
104年第01期

宜蘭縣商業登記家數與資本額概況

商業登記家數係指依商業登記法規定，已辦商業登記之家數。除沿街流動販賣者、家庭農、林、漁、牧業者、家庭手工業者及合於中央主管機關所定之其他小規模營業標準者等小規模商業得免申請登記外，非經主管機關核准登記，並領有登記證者，不得營業。本文茲以96年至103年之商業登記資料做一概述。

一、103年底商業登記家數及資本額再創新高

103年底本縣商業登記家數為22,978家，登記資本額為46億4,112萬4千元，分別較上年增加277家(+1.22%)及1億1,457萬8千元(+2.53%)，均創歷年新高，自97年起本縣商業登記總家數及資本額皆呈上升趨勢，顯示經濟狀況穩定成長。



二、商業登記家數以批發及零售業居冠、佔本縣近六成之商家

以商業登記家數觀之，本縣前五大業別為批發及零售業、營造業、住宿及餐飲業、其他服務業及製造業，五大業別約佔本縣近九成之家數，103年底批發及零售業登記家數為12,362家，佔所有業別53.8%之比例，為各業別

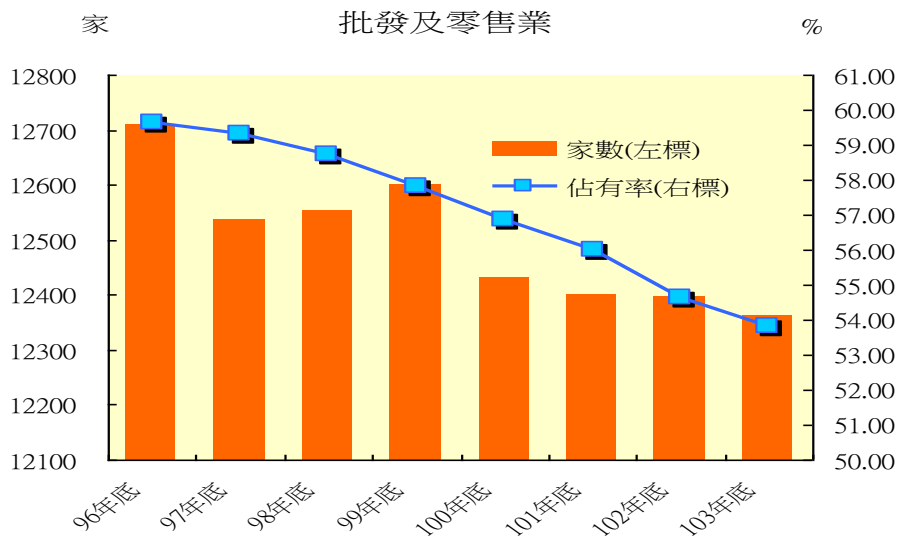


宜蘭縣政府縣政統計通報

104年第01期

宜蘭縣商業登記家數與資本額概況

之冠，但自 99 年至 103 年批發及零售業之登記家數呈逐年微幅下降之趨勢與商業登記總家數走向相違，自 96 年至 103 年共計減少 347 家，下降幅度為 2.73%。



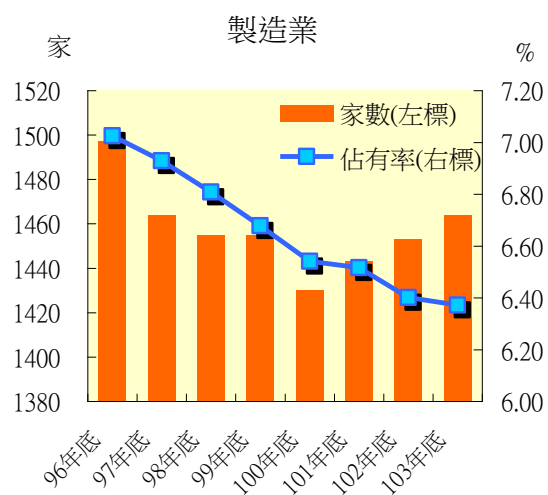
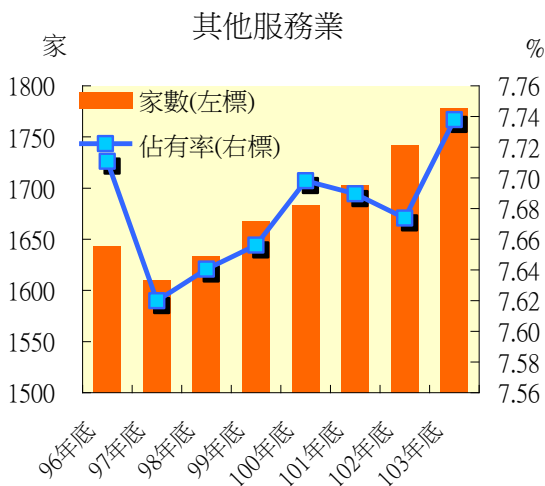
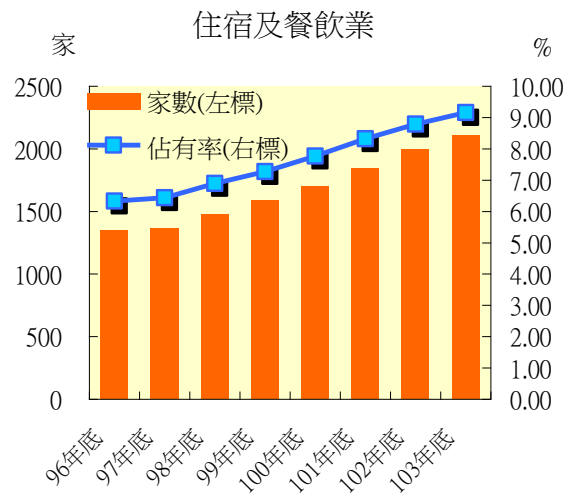
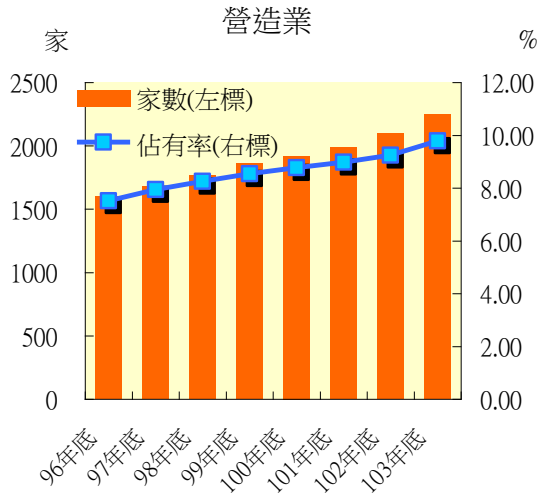
再以位居第 2 至第 5 大之業別觀之，103 年底營造業之登記家數為 2,248 家，佔有率為 9.78%，自 96 年起呈穩定上幅趨勢，共計增加 647 家，漲幅約為 40.41%；住宿及餐飲業 103 年底之登記家數為 2,103 家，佔有率為 9.15%，自 96 年至 103 年亦呈上揚趨勢，共計增加 755 家，漲幅約為 56%；其他服務業 103 年底之登記家數為 1,778 家，佔有率為 7.74%，僅 96 年至 97 年呈下降趨勢，97 年至 103 年皆成逐年增加趨勢，自 96 年至 103 年共計增加 135 家，漲幅為 8.22%；製造業 103 年底之登記家數為 1,464 家，佔有率為 6.37%，自 96 年至 100 年呈下降趨勢，100 年至 103 年返轉呈上升趨勢。



宜蘭縣政府縣政統計通報

104年第01期

宜蘭縣商業登記家數與資本額概況



三、批發零售業之登記資本額在近年有逐年增加之勢，惟其佔有率呈逐年下降

以登記資本額觀之，本縣前五大之業別分別為批發及零售業、營造業、製造業、支援服務業與住宿及餐飲業，五者合計約佔本縣八成之資本額，103年底批發及零售業之登記資本額為16億7,951萬9千元，創歷年新高，較去年成長3,170萬6千元，上漲幅度為1.92%；從其登記資本額對本縣各業

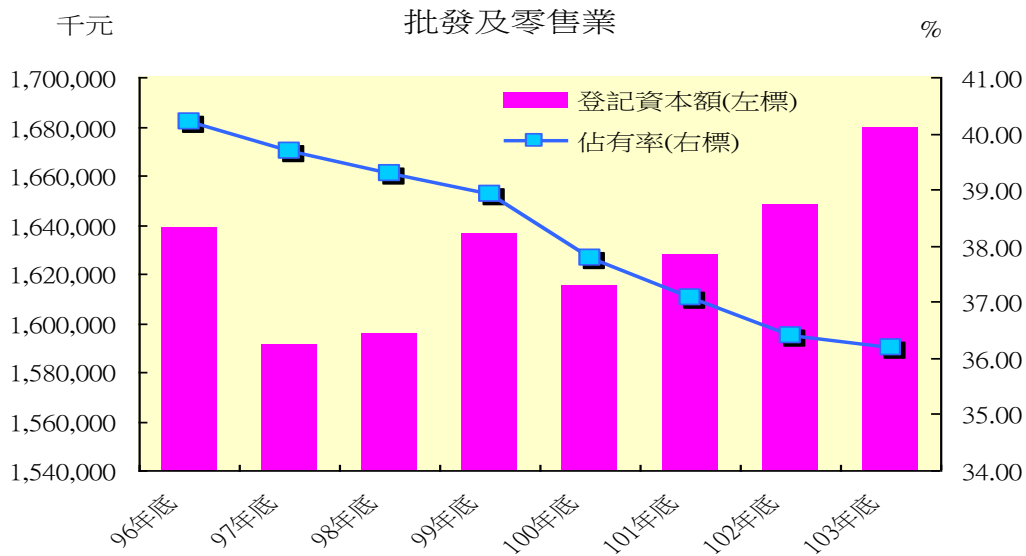


宜蘭縣政府縣政統計通報

104年第01期

宜蘭縣商業登記家數與資本額概況

別登記資本額合計之佔有率觀之，103年所佔之比例為36.19%，且有逐年下降之勢，自96年之40.20%降至103年之36.19%，下降4.01%。



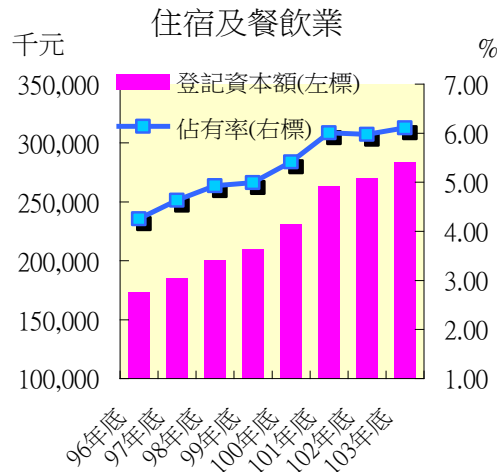
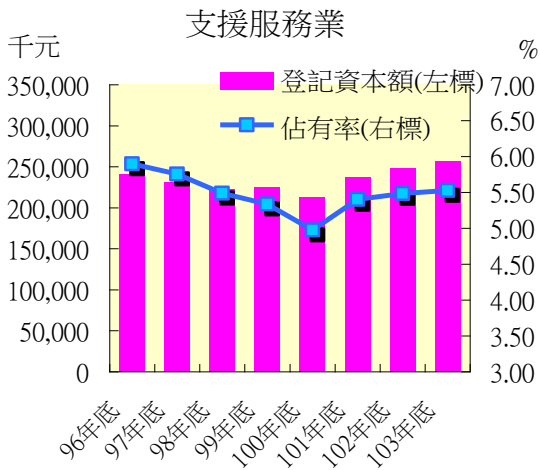
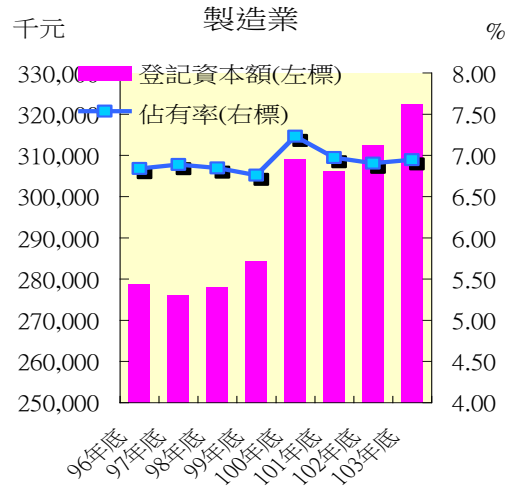
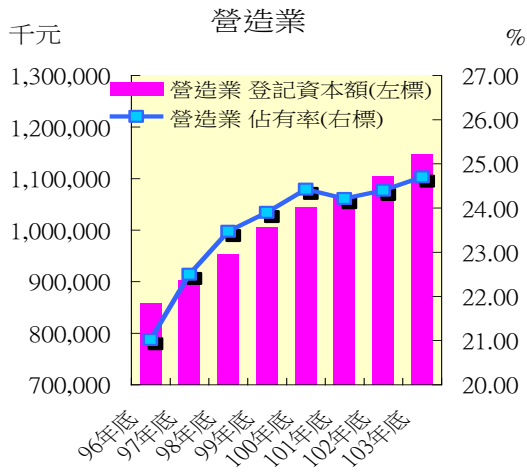
再以位居第2至第5大之業別觀之，103年底營造業之登記資本額為11億4,628萬元，佔有率為24.70%，自96年起呈穩定上漲趨勢，共計增加2億8,928萬4千元，漲幅約為33.76%，其佔有率亦呈穩定上漲趨勢，自96年之21.02%增至103年之24.70%，增加3.68%；103年底製造業之登記資本額為3億2,233萬1千元，佔有率為6.95%，自96年起呈上漲趨勢，共計增加4,347萬7千元，增加幅度為15.59%，其佔有率居於6.8%至7.3%之間，趨勢持穩；103年底支援服務業之登記資本額為2億5,642萬6千元，佔有率為5.53%，自96年至103年皆呈穩定之勢，起伏變動不大；103年住宿及餐飲業之登記資本額為2億8,348萬3千元，佔有率為6.11%，自96年起呈上漲趨勢，共計增加1億1,004萬1千元，增加幅度為63.46%，成長顯著，佔有率自96年之4.25%增至103年之6.11%，增加1.86%。



宜蘭縣政府縣政統計通報

104年第01期

宜蘭縣商業登記家數與資本額概況





宜蘭縣政府縣政統計通報

104年第01期

宜蘭縣商業登記家數與資本額概況

商業登記家數

單位：家

年 底 別	總 計	批發及零售業	營造業	住宿及餐飲業	其他服務業	製造業	其他業別
96年底	21,308	12,709	1,601	1,348	1,643	1,497	2,510
97年底	21,129	12,538	1,677	1,360	1,610	1,464	2,480
98年底	21,373	12,555	1,764	1,473	1,633	1,455	2,493
99年底	21,787	12,600	1,861	1,584	1,668	1,455	2,619
100年底	21,863	12,434	1,918	1,698	1,683	1,430	2,700
101年底	22,147	12,402	1,989	1,842	1,703	1,443	2,768
102年底	22,701	12,398	2,098	1,994	1,742	1,453	3,016
103年底	22,978	12,362	2,248	2,103	1,778	1,464	3,023

資料來源：工商旅遊處公務統計報表

商業登記資本額

單位：千元

年底別	總計	批發及零售業	營造業	製造業	支援服務業	住宿及餐飲業	其他業別
96年底	4,076,796	1,638,883	856,996	278,854	240,374	173,442	888,247
97年底	4,009,425	1,590,970	902,084	276,185	230,672	185,637	823,877
98年底	4,063,453	1,595,742	953,688	278,112	222,953	200,210	812,748
99年底	4,204,988	1,635,803	1,004,887	284,232	224,476	209,691	845,899
100年底	4,275,764	1,614,785	1,044,260	309,151	212,748	231,389	863,431
101年底	4,391,158	1,627,740	1,063,298	306,070	237,249	263,606	893,195
102年底	4,526,546	1,647,813	1,104,498	312,548	248,259	270,372	943,056
103年底	4,641,124	1,679,519	1,146,280	322,331	256,426	283,483	953,085

資料來源：工商旅遊處公務統計報表