



# 109 年宜蘭縣縣政統計通報

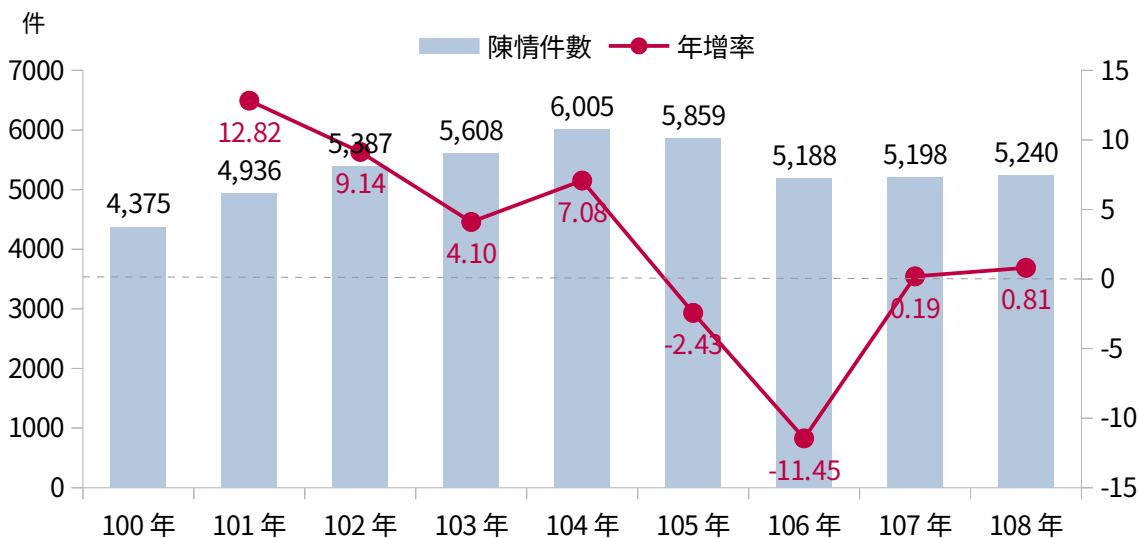
聆聽陳情，杜絕環保公害

109 年 2 月

本縣 108 年公害陳情較 107 年微增 42 件，陳情事由以「異味」占大宗，其次為「環境衛生及廢棄物」及「噪音」，相較 107 年增減情形，以「噪音」增加最多，被陳情對象以「一般居民」占大宗，其次為「商業」及「工業」。108 年本縣環境保護局污染源稽查(查核)以「廢棄物」最多，其次為「空氣污染」，

公害係指因人為因素，致破壞生存環境，損害國民健康或有危害之虞者，本縣 108 年公害陳情案件計 5,240 件較上年微增 42 件，觀察歷年趨勢，陳情案件數自 100 年 4,375 件逐年上升至 104 年 6,005 件達最多，爾後降至 108 年 5,240 件，較 100 年成長 19.77%，透過陳情案件數年增率可發現，除 105 年及 106 年為負成長外，餘皆為正成長，尤以 101 年增加 12.82% 最鉅，近年則漸趨平穩，107 年及 108 年年增率均不及 1%。(詳圖 1)

圖 1、宜蘭縣近年公害陳情概況



資料來源：行政院環境保護署、宜蘭縣政府環境保護局。

以陳情事由觀之，108 年公害陳情案件以「異味」占 37.61% 為大宗，其次為「環境衛生及廢棄物」占 33.36% 及「噪音」占 20.04%，三者合占逾 9 成。與 107 年相較，「異味」及「空氣污染」呈負成長趨勢，分別減少 2.36 個百分點及 1.85 個百分點，餘呈正成長趨勢，又以「噪音」增加 2.65 個百分點最多。(詳圖 2)

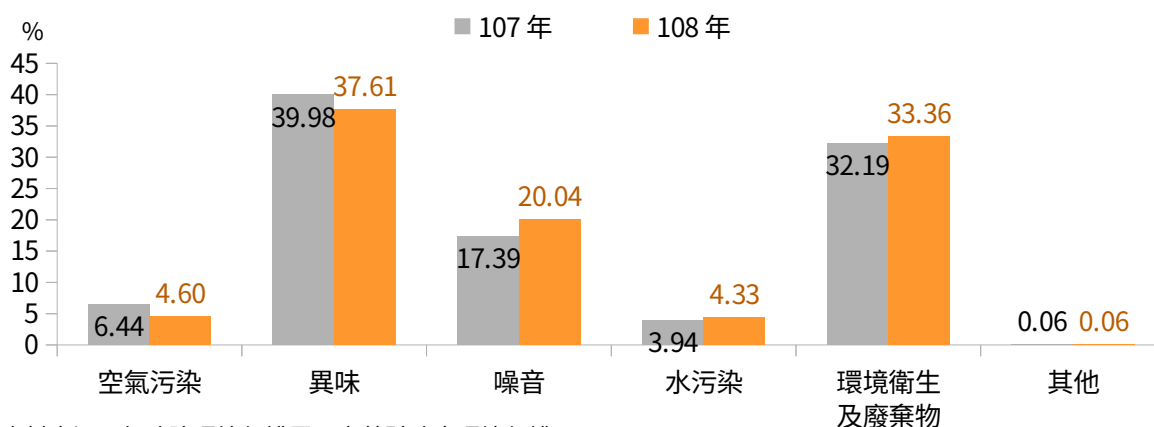


# 109 年宜蘭縣縣政統計通報

聆聽陳情，杜絕環保公害

109 年 2 月

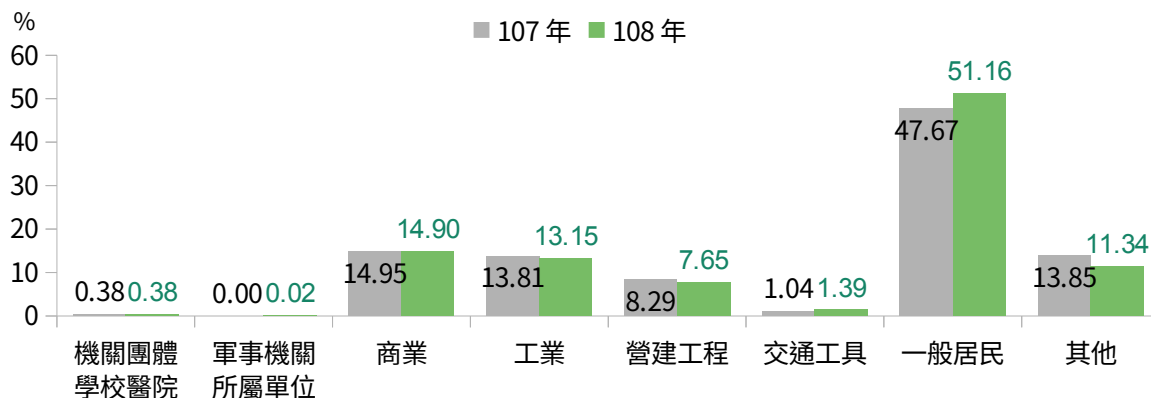
圖 2、宜蘭縣公害陳情各陳情事由占比概況



資料來源：行政院環境保護署、宜蘭縣政府環境保護局。

觀察被陳情對象型態，108 年公害被陳情對象以「一般居民」占 51.16%，逾 5 成最多，其次為「商業」占 14.90%及「工業」占 13.15%，與 107 年相較，以「一般居民」增加 3.49 個百分點最多，其次為「交通工具」增加 0.35 個百分點。(圖 3)

圖 3、宜蘭縣公害陳情各被陳情對象占比概況



資料來源：行政院環境保護署、宜蘭縣政府環境保護局。

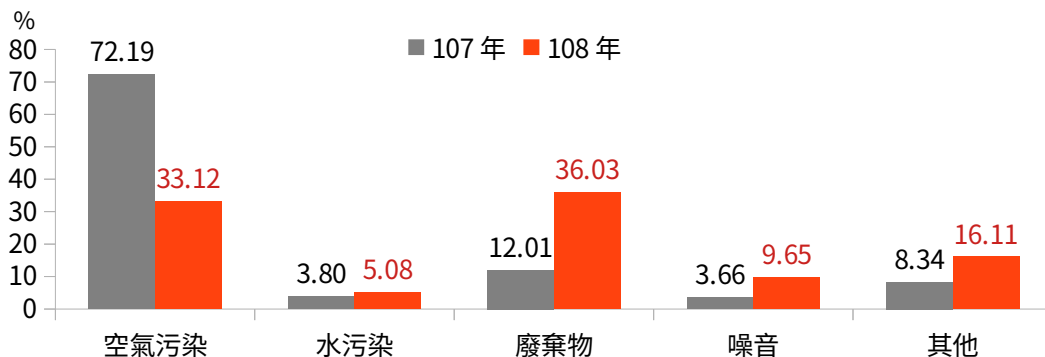


# 109 年宜蘭縣縣政統計通報

聆聽陳情，杜絕環保公害

109 年 2 月

圖 4、宜蘭縣政府環境保護局污染稽查(查核)次數占比情形



資料來源：行政院環境保護署、宜蘭縣政府環境保護局。

針對公害案件，除民眾陳情外，本縣環境保護局亦主動加強各項稽查，藉以維護民眾權益，建構宜居生活環境。108 年污染源稽查(查核)計 1 萬 2,151 次，其中以「廢棄物」占 36.03% 最多，其次為「空氣污染」33.12%，觀察占比年變動情形，除「空氣污染」負成長外，餘皆為正成長，其中「空氣污染」減少 39.07 個百分點，係因行政院環境保護署 107 年 8 月 1 日修正空氣污染防治法機車參與排氣定期檢驗之規定(不須舉證機車為使用中狀態即可進行裁處)，故本縣環境保護局自 107 年 10 月起即未實施路邊未定檢機車巡查貼單作業，致稽查(查核)總數較

表 1、宜蘭縣環境保護局  
移動污染源稽查(查核)及處分情形

單位：次、%

年別	稽查(查核)次數	處分次數
107 年	17,126	222
108 年	1,228	2,075
增減率	-92.83	834.68

資料來源：宜蘭縣環境保護局。

107 年 2 萬 8,037 次減少 56.66%，108 年移動污染源稽查(查核)1,228 次，較 107 年減少 92.83%，108 年移動污染源稽查(查核)處分 2,075 次，較 107 年增加 834.68%，爰隨著政策的改變，雖減少路邊未定檢機車巡查貼單作業，卻因不須舉證機車為「使用中」狀態，而增加未定檢機車處分數，不僅有效提升人力運用及工作效能，亦減少民眾因查核所帶來的不便。(詳圖 4、表 1)