



宜蘭縣政府縣政統計通報

103 年第 01 期

宜蘭縣 15 歲以上現住人口之教育程度概況

教育為傳播和學習人類文明成果—知識、技能和社會生活經驗，以促進個體社會化和社會個性化的社會實踐活動，乃為社會發展的重要根基。

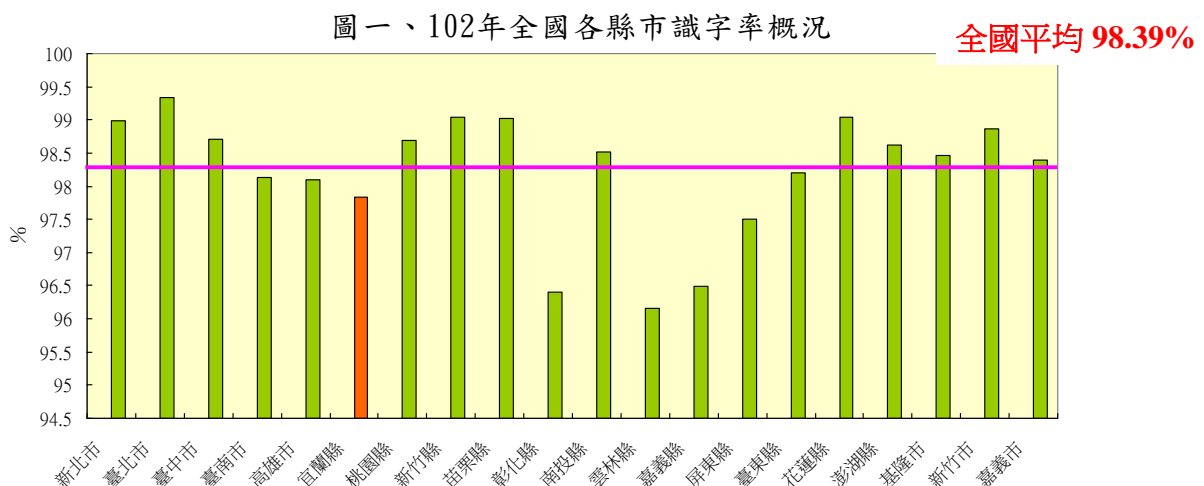
為瞭解本縣十五歲以上現住人口之教育程度，本通報茲依據教育部識字率統計系統及本府民政處所提供之統計資料，進行本縣教育程度概況分析。

一、102年本縣識字率為97.83%，略低於全國平均98.39%。

識字率為一個國家當中，十五歲以上的合法「勞動人口」中能讀寫文字的人的比率，就目前而言，全球平均識字率正在增加當中。

本縣 102 年 15 歲以上人口計 396,340 人，其中識字者計 387,720 人，識字率為 97.83%，略低於全國平均 98.39%(詳如圖一)。

由93年至102年統計資料，顯見宜蘭縣15歲以上人口識字率呈現穩定增加趨勢(詳如圖二)。



資料來源：中華民國統計資訊網

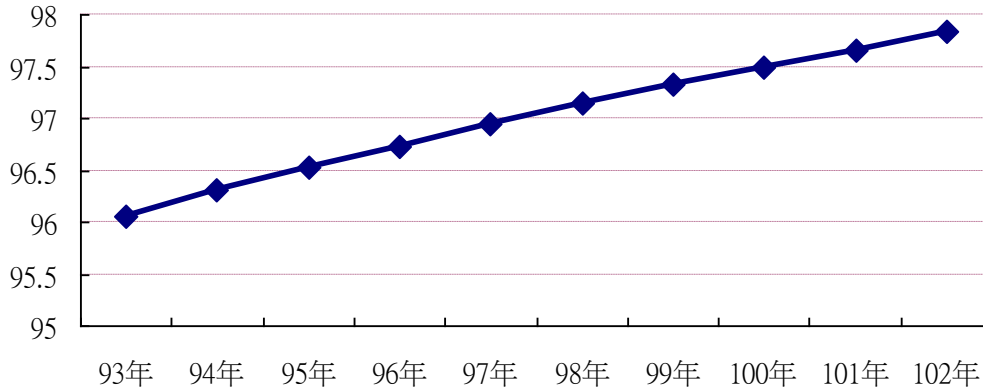


宜蘭縣政府縣政統計通報

103 年第 01 期

宜蘭縣 15 歲以上現住人口之教育程度概況

圖二、宜蘭縣93年~102年識字率



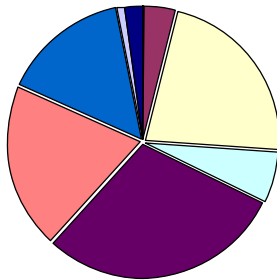
資料來源：中華民國統計資訊網

二、102年教育程度以高職30.04%為最多，其次為大學22.52%，再其次為國中20.26%。

宜蘭縣民教育程度統計資料顯示，以高職（含專科兩、三年制及專科五年制前三年），計116,490人（30.04%）占最多數；大學（含專科五年制後兩年），計87,296人（22.52%）其次；國（初）中（含初職），計78,543人（22.06%）位居第三。（詳如圖三）

圖三、102年宜蘭縣民教育程度

■ 博士 ■ 碩士 ■ 大學 ■ 高中 ■ 高職 ■ 國中 ■ 小學 ■ 自修 ■ 不識字者



資料來源：宜蘭縣政府民政處



宜蘭縣政府縣政統計通報

103 年第 01 期

宜蘭縣 15 歲以上現住人口之教育程度概況

將本縣十五歲以上民間人口之教育程度結構分成國中及以下、高中(職)、大專及以上，與全國之教育程度做比較。(詳如表一、圖四)

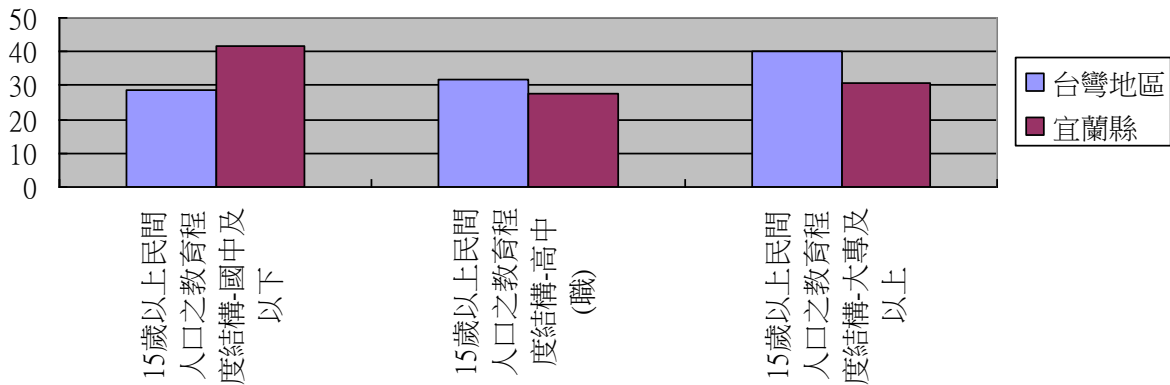
十五歲以上宜蘭縣民之教育程度結構以國中及以下佔最多數(41.91%)，而全國之教育程度則以大專以上者最多(40.38%)。

表一、102年宜蘭縣教育成度與全國比較

	台灣地區	宜蘭縣
15 歲以上民間人口之教育程度結構-國中及以下	28.39%	41.91%
15 歲以上民間人口之教育程度結構-高中(職)	31.53%	27.38%
15 歲以上民間人口之教育程度結構-大專及以上	40.08%	30.71%

資料來源：中華民國統計資訊網

圖四、102年宜蘭縣教育成度與全國比較



資料來源：中華民國統計資訊網



宜蘭縣政府縣政統計通報

103 年第 01 期

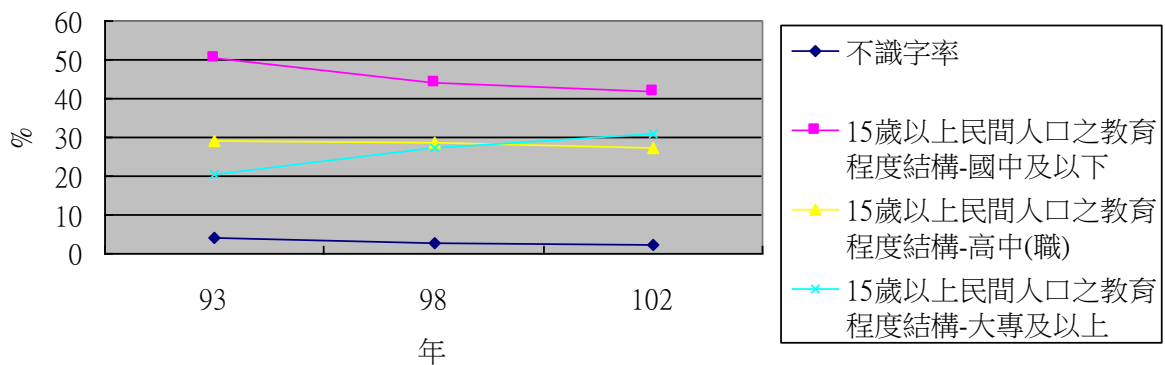
宜蘭縣 15 歲以上現住人口之教育程度概況

三、93~102年宜蘭縣民教育程度變化狀況

人民教育程度提升可加速經濟結構之發展，為因應整體社會之成長，應藉由教育培養優秀人才，因此教育普及程度對社會發展有深遠之影響。

由民國93年至102年本縣縣民教育程度統計資料，教育程度結構在不識字人口、國中以下人口、高中(職)人口均呈遞減狀態，大專以上人口則呈現穩定上升之趨勢。(詳見圖五)

圖五、93~102年宜蘭縣民教育程度變化



資料來源：中華民國統計資訊網