



111 年宜蘭縣縣政統計通報

消防有到位，火神不流淚

111 年 9 月

本縣 110 年消防人力較 105 年增加 39.4%，消防衣帽鞋增幅高達 171.1%，違反防火管理案件限期改善件次創近 6 年新低。

本縣近 6 年消防、義消人數呈上升趨勢，消防人力自 105 年 246 人增至 110 年 343 人，增幅為 39.4%，義消人力自 105 年 951 人增至 110 年 1,225 人，增幅為 28.8%，近 6 年人力組成以義消人數較多，達 7 成 5 以上。盤點本縣空氣呼吸器、個人用救命器及消防衣帽鞋等消防人員出勤個人用裝備數量，近 6 年均呈現增加趨勢，其中又以消防衣帽鞋增幅最多，自 105 年 201 套增至 110 年 545 套，增幅高達 171.1%，其次為個人用救命器增幅達 78.2%，空氣呼吸器增幅則為 61.4%。(詳圖 1、圖 2)

圖 1、宜蘭縣消防、義消人力概況

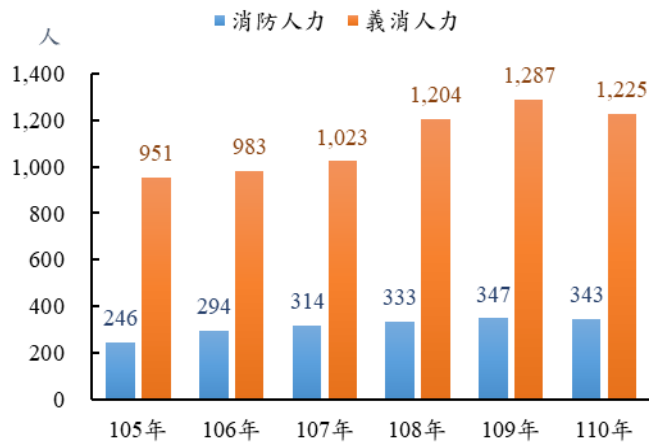
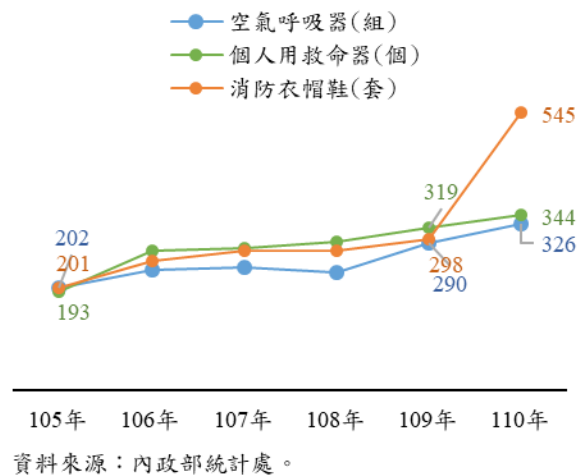


圖 2、宜蘭縣消防裝備概況



「防火管理制度」係指公共場所業主應指定專人（即防火管理人）就建築物特性策訂消防防護計畫，並據以實施員工訓練、消防安全設備維護、防火避難設施及能源設備使用管理監督等，以保障該公共場所之安全。本縣近 6 年遴用防火管理人比率達 98% 以上，製定消防(含共同)防護計畫比率達 100%，其中



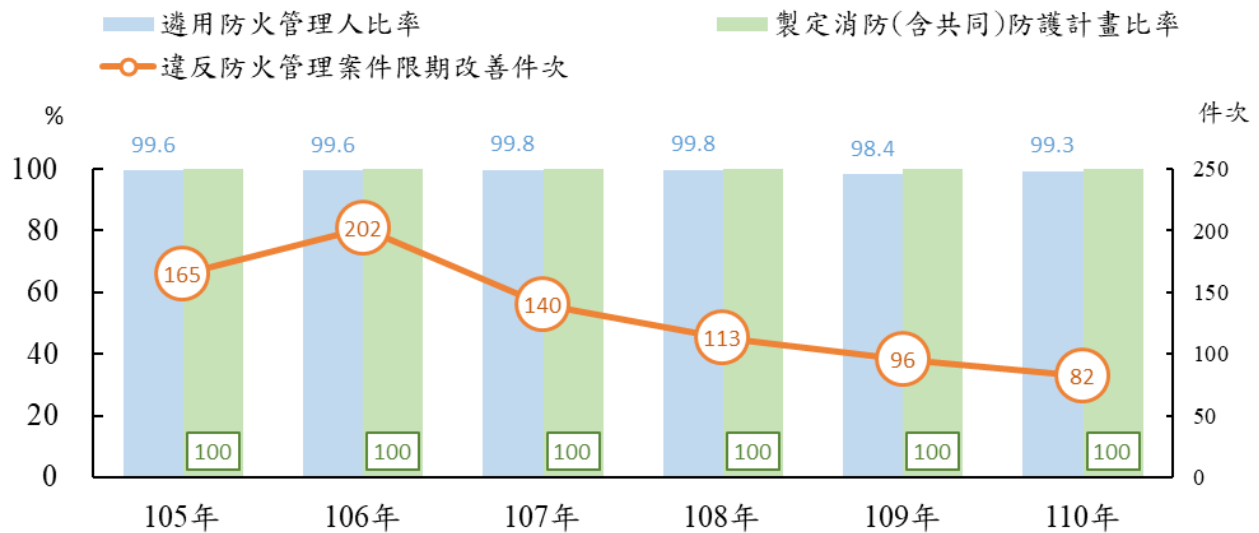
111 年宜蘭縣縣政統計通報

消防有到位，火神不流淚

111 年 9 月

違反防火管理案件限期改善件次呈現減少趨勢，110 年 82 件次為近 6 年新低，較 105 年 165 件次減少幅度達 50.3%。(詳圖 3)

圖3、宜蘭縣防火管理執行情形



資料來源：內政部統計處。

現今都市建築物機能日趨複雜，發生火災的危險因子也隨之增加，對消防安全設備的依賴性逐漸提高，透過建築物消防安全設備檢修，能預先發現問題，據以提出改善計畫，並對於建築物資料檔案予以彙整與建立，日後若不慎發生火災，消防搶救單位將更能掌握現場狀況與時效，做出最正確判斷。本縣消防安全設備檢修申報甲類場所及甲類以外場所申報率均達 9 成 9 以上，近 3 年合格率均達 100%，109 年及 110 年因疫情影響，雖致本縣消防安全設備檢查件次減少，惟合格率仍達 9 成 3 以上。(詳表 1)



111 年宜蘭縣縣政統計通報

消防有到位，火神不流淚

111 年 9 月

表1、宜蘭縣消防安全設備檢修申報及查察處理情形

單位：%、件次

年別	消防安全設備檢修申報				消防安全設備查察處理		
	甲類場所 申報率	甲類場所 合格率	甲類以外場 所申報率	甲類以外場 所合格率	檢查件次	合格件次	合格率
105年	99.8	85.4	99.5	87.3	7,052	6,811	96.6
106年	99.8	86.1	97.3	63.9	7,237	6,916	95.6
107年	100.0	90.2	100.0	65.6	7,983	7,440	93.2
108年	100.0	100.0	100.0	100.0	7,756	7,256	93.6
109年	99.7	100.0	100.0	100.0	6,978	6,631	95.0
110年	100.0	100.0	100.0	100.0	5,063	4,734	93.5

資料來源：內政部統計處。

為確保民眾生命、財產安全，本縣消防局持續規畫本縣消防重點工作，如推動建築物消防安全管理，落實防火管理人制度，持續充實消防裝備。在社區家戶面，結合社區防火宣導隊，推動全民防災宣導教育，將防火意識導入並深植社區家戶，配合推行住宅用火災警報器設置，在完善軟體及硬體設施下，守護縣民生命財產安全，進而打造宜蘭安全好生活。