



108 年宜蘭縣縣政統計通報

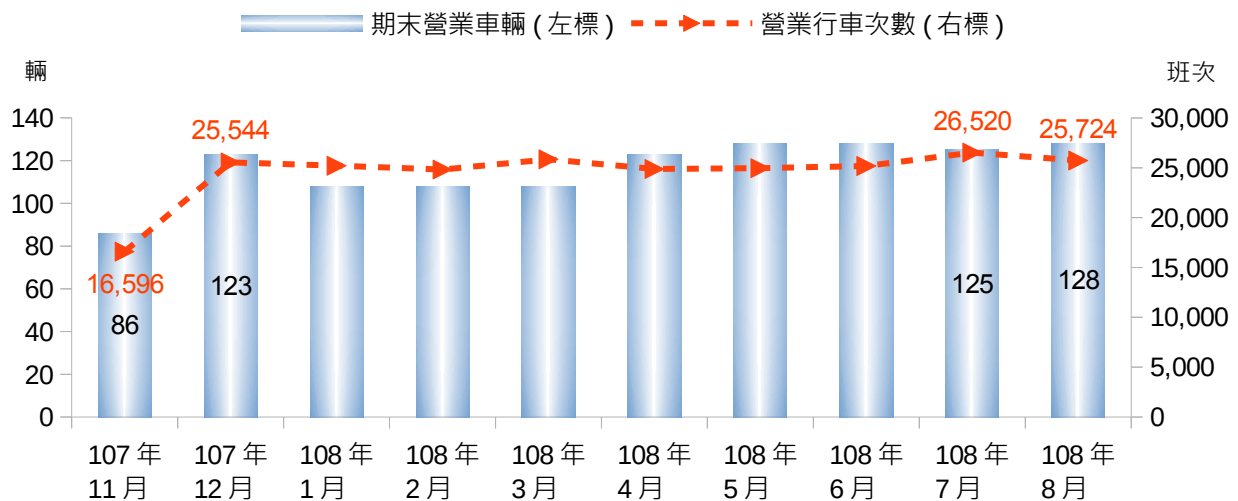
宜蘭縣交通概況

108 年 10 月

截至 108 年 8 月底本縣市區公車期末營業車輛為 128 輛，營業行車次數為 2 萬 5,724 班次，客運人次呈上升趨勢，108 年 8 月較 107 年 11 月成長 45.09%。本縣汽機車登記中，動力屬油電混合及純電動者占 1.28%，綜觀宜花東，本縣油電混合汽機車登記數以 2,021 輛居首。

為落實環保節能並降低碳排放量，本縣持續強化公共運輸網絡，市區公車期末營業車輛，由 107 年 11 月底 86 輛增至同年 12 月底 123 輛，成長幅度達 43.02%，後持續成長至 108 年 8 月底 128 輛，成長幅度升至 48.84%，營業行車次數亦隨之增加，由 107 年 11 月 1 萬 6,596 班次擴增至 108 年 8 月 2 萬 5,724 班次，增加 9,128 班次，成長幅度達 55.00%。(詳圖 1)

圖 1、宜蘭縣市區公車營業車輛及行車次數概況



資料來源：本府交通處。

以搭乘情形觀之，市區公車客運人次呈上升趨勢，自 107 年 11 月 19 萬 4,835 人次，上升至 108 年 8 月 28 萬 2,685 人次，成長幅度達 45.09%，顯示民眾搭乘大眾運輸工具意願有增加趨勢，其中使用電子票證人次亦呈上升趨勢，自 107 年 11 月 15 萬 9,789 人次，上升至 108 年 8 月 20 萬 9,689 人次，成長幅度達 31.23%。(詳圖 2)

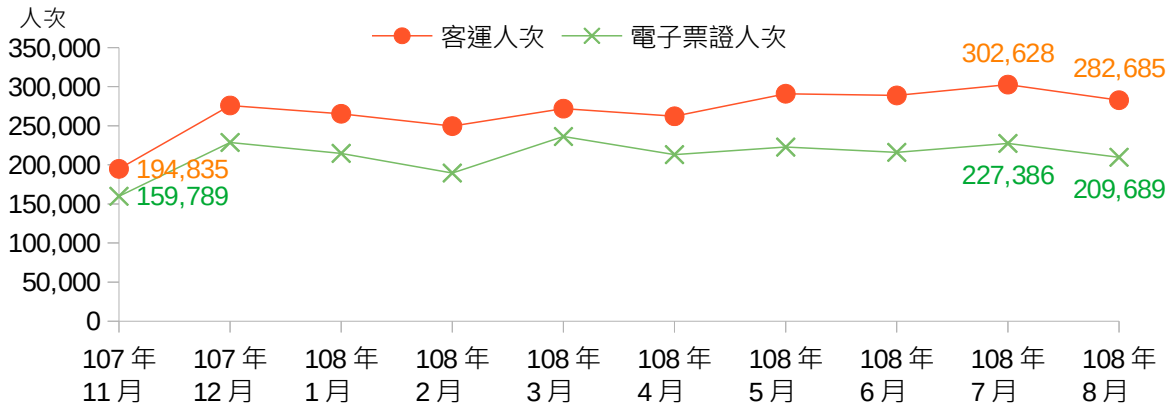


108 年宜蘭縣縣政統計通報

宜蘭縣交通概況

108 年 10 月

圖 2、宜蘭縣市區公車客運人次概況



資料來源：本府交通處。

觀察本縣汽機車登記情形，截至 108 年 8 月底汽車登記數為 16 萬 2,188 輛，其中動力屬油電混合及純電動分別為 2,021 輛及 42 輛，合占 1.28%，機車登記數為 26 萬 9,096 輛，其中屬純電動為 2,813 輛，占 1.05%，與 107 年 11 月底相比，油電混合及純電動汽車共增加 336 輛，占比合計增加 0.21 個百分點，純電動機車則增加 1,472 輛，占比增加 0.55 個百分點。(詳表 1)

表1、宜蘭縣電動汽機車概況

月底別	汽車登記數(輛)				機車登記數(輛)			
		油電混合		純電動			純電動	
		輛	占比(%)	輛	占比(%)		輛	占比(%)
107年11月底	161,191	1,697	1.05	30	0.02	269,420	1,341	0.50
107年12月底	161,457	1,726	1.07	30	0.02	268,707	1,459	0.54
108年1月底	161,599	1,746	1.08	30	0.02	268,614	1,478	0.55
108年2月底	161,514	1,761	1.09	30	0.02	268,778	1,615	0.60
108年3月底	161,597	1,794	1.11	30	0.02	268,937	1,757	0.65
108年4月底	161,640	1,848	1.14	30	0.02	269,009	1,894	0.70
108年5月底	161,818	1,901	1.17	34	0.02	268,851	2,082	0.77
108年6月底	162,005	1,940	1.20	42	0.03	268,781	2,293	0.85
108年7月底	162,233	1,996	1.23	42	0.03	268,906	2,536	0.94
108年8月底	162,188	2,021	1.25	42	0.03	269,096	2,813	1.05

資料來源：交通統計查詢網。

- 附註：1.油電混合係指以燃油(汽油、柴油及液化石油氣)及電能為驅動方式之車輛。
2.純電動係指僅設有一充電接頭並以馬達驅動之車輛。



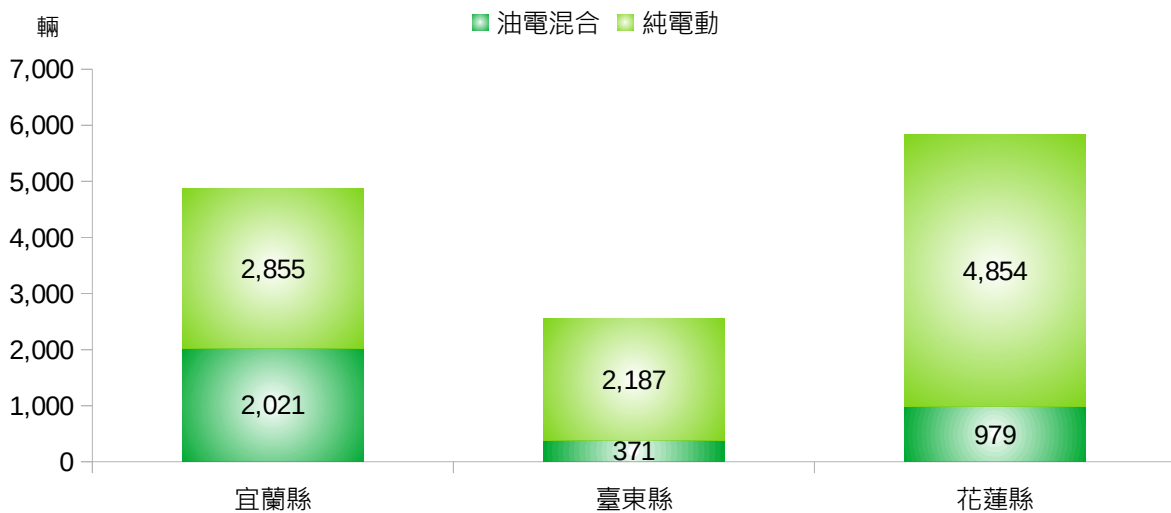
108 年宜蘭縣縣政統計通報

宜蘭縣交通概況

108 年 10 月

綜觀宜花東地區，截至 108 年 8 月底，縣市低碳(油電混合及純電動)汽機車登記數，以花蓮縣 5,833 輛最多，其次為本縣 4,876 輛，如以燃料種類分項觀之，油電混合汽機車登記數以本縣 2,021 輛最多，其次為花蓮縣 979 輛，純電動汽機車登記數則以花蓮縣 4,854 輛最多，其次為本縣 2,855 輛。(詳圖 3)

圖 3、108 年 8 月底縣市電動汽機車登記數概況



資料來源：交通統計查詢網。