



宜蘭縣政府縣政統計通報

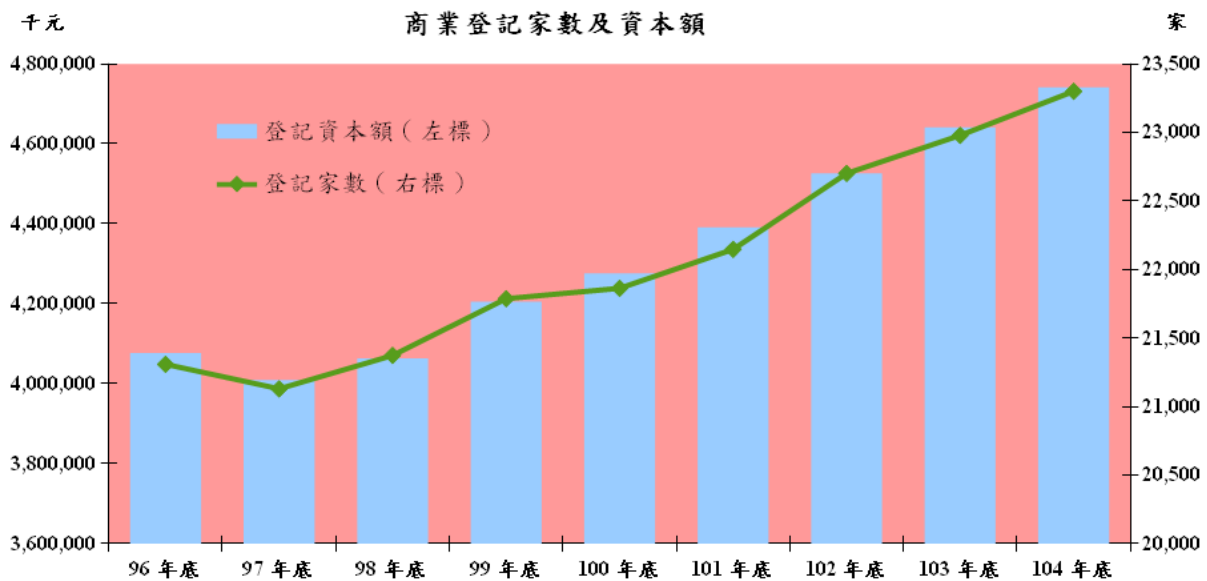
105 年第 05 期

宜蘭縣商業登記家數與資本額概況

商業登記家數係指依商業登記法規定，已辦商業登記之家數。除沿街流動販賣者、家庭農、林、漁、牧業者、家庭手工業者及合於中央主管機關所定之其他小規模營業標準者等小規模商業得免申請登記外，非經主管機關核准登記，並領有登記證者，不得營業。本文茲以96年至104年之商業登記資料做一概述。

一、104年底商業登記家數及資本額再創新高

104年底本縣商業登記家數為23,300家，較上年增加322家，約增1.40%；商業登記資本額為47億4,148萬1千元，較上年增加1億35萬7千元，約增2.16%，均創歷年新高，自97年起本縣商業登記總家數及資本額皆呈上升趨勢，顯示經濟狀況穩定成長。



二、商業登記家數以批發及零售業居冠、佔本縣超過五成以上之商家

以商業登記家數觀之，本縣前五大業別為批發及零售業、營造業、住宿及餐飲業、其他服務業及製造業，五大業別約佔本縣近九成之家數，104年底批發及零售業登記家數為12,340家，佔所有業別52.96%之比例，為各業別之冠，但自99年至104年批發及零售業之登記家數呈逐年微幅下降之趨勢

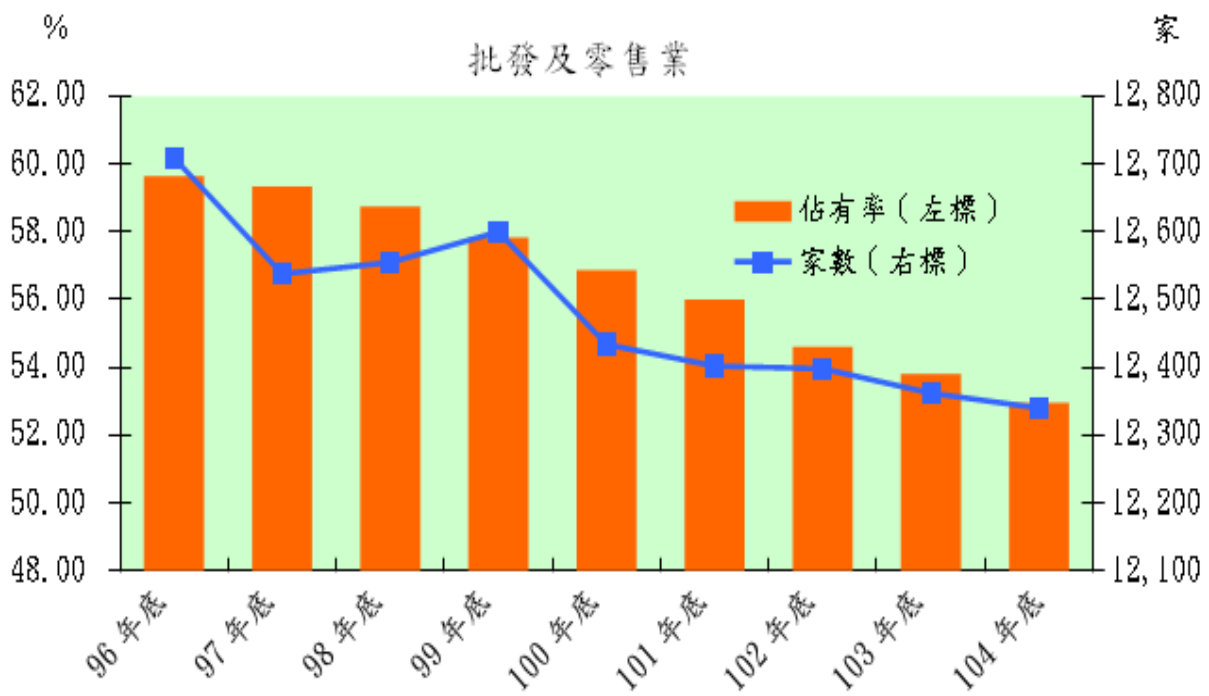


宜蘭縣政府縣政統計通報

105 年第 05 期

宜蘭縣商業登記家數與資本額概況

與商業登記總家數走向相違，自 96 年至 104 年共計減少 369 家，約減 2.90%。再以位居第 2 至第 5 大之業別觀之，104 年底營造業之登記家數為 2,376 家，佔有率為 10.20%，自 96 年起呈穩定成長趨勢，共計增加 775 家，約增 48.41%；住宿及餐飲業 104 年底之登記家數為 2,264 家，佔有率為 9.72%，自 96 年至 104 年亦呈成長趨勢，共計增加 916 家，約增 67.95%；其他服務業 104 年底之登記家數為 1,797 家，佔有率為 7.71%，僅 96 年至 97 年呈下降趨勢，97 年至 104 年皆成逐年增長趨勢，自 96 年至 104 年共計增加 154 家，約增 9.37%；製造業 104 年底之登記家數為 1,479 家，佔有率為 6.35%，自 96 年至 100 年呈下降趨勢，100 年至 104 年返轉呈上升趨勢。

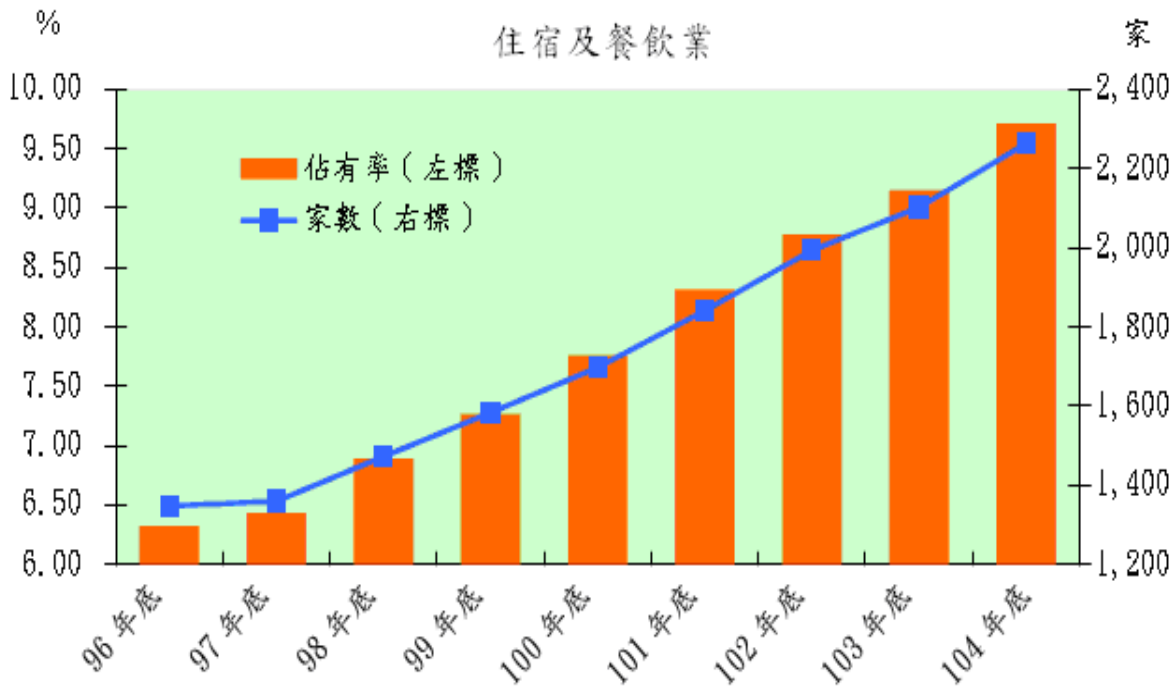
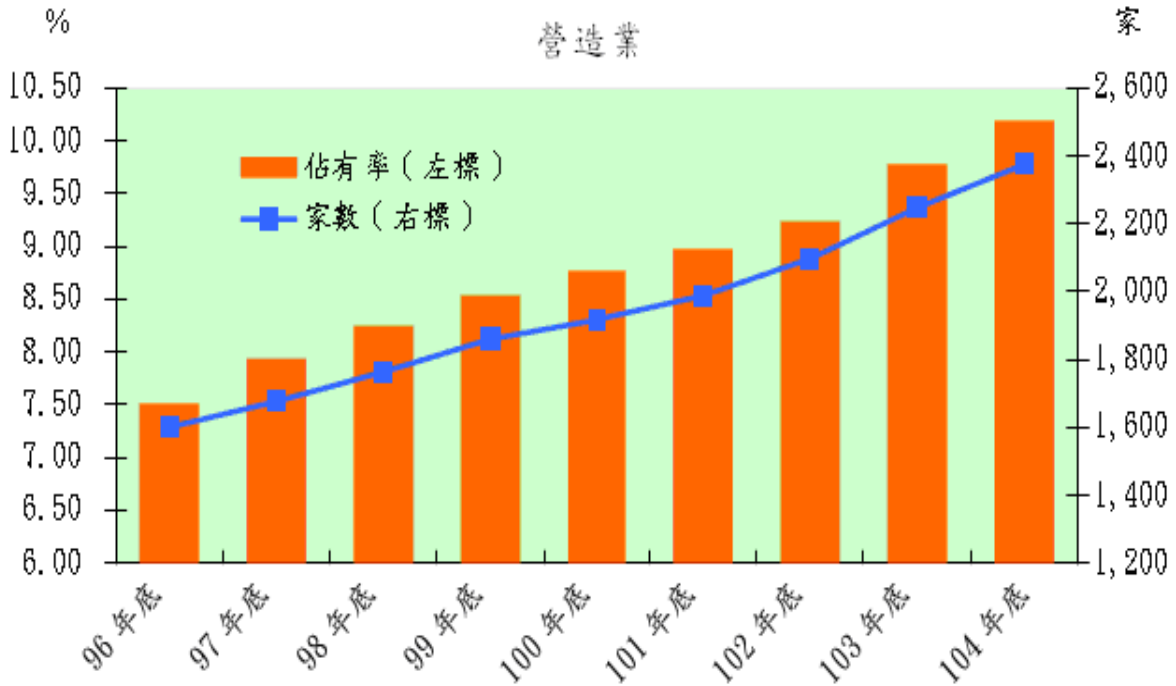




宜蘭縣政府縣政統計通報

105 年第 05 期

宜蘭縣商業登記家數與資本額概況

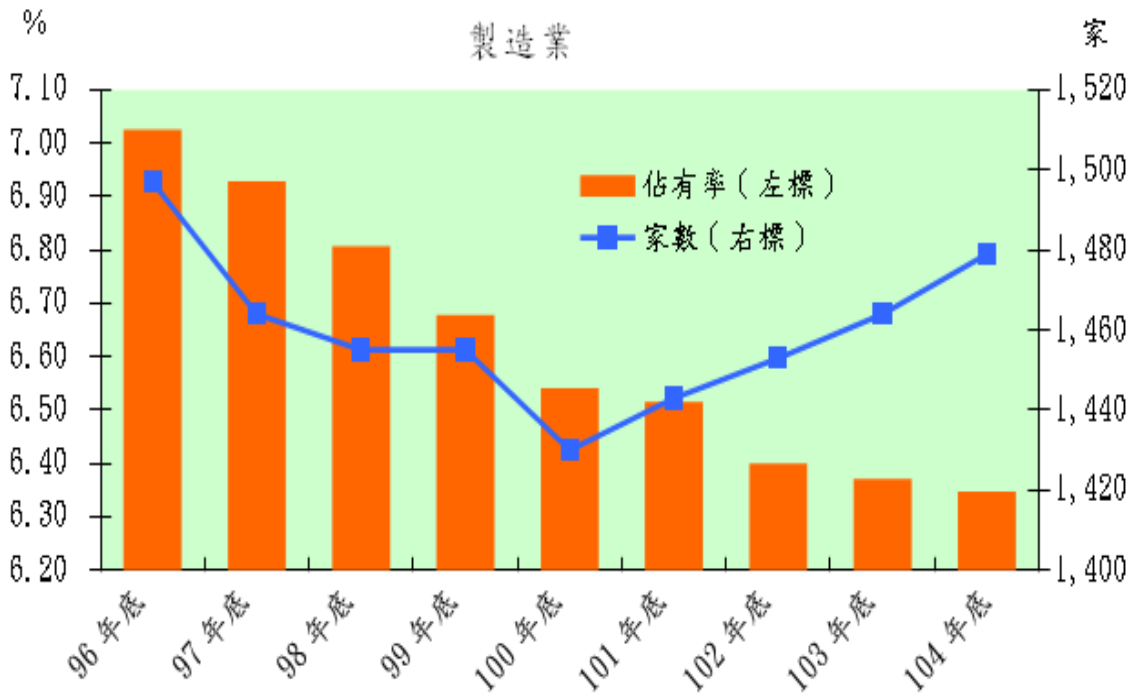
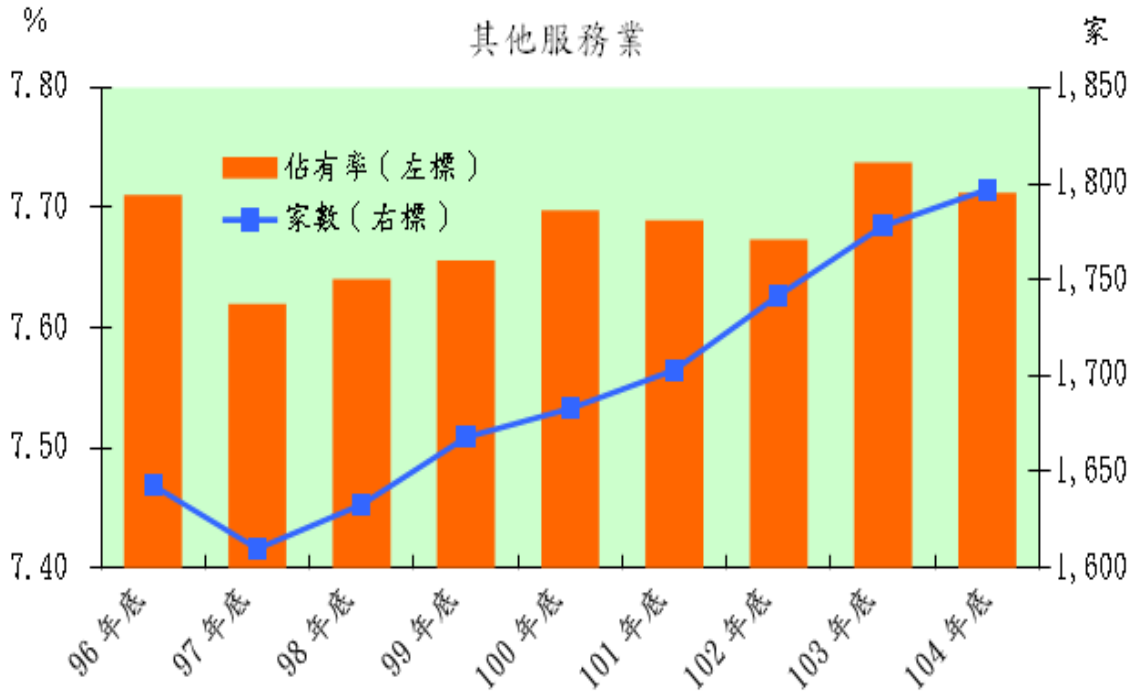




宜蘭縣政府縣政統計通報

105 年第 05 期

宜蘭縣商業登記家數與資本額概況





宜蘭縣政府縣政統計通報

105 年第 05 期

宜蘭縣商業登記家數與資本額概況

三、批發零售業之登記資本額在近年有逐年增加之勢，惟其佔有率呈逐年下降有止跌的趨勢

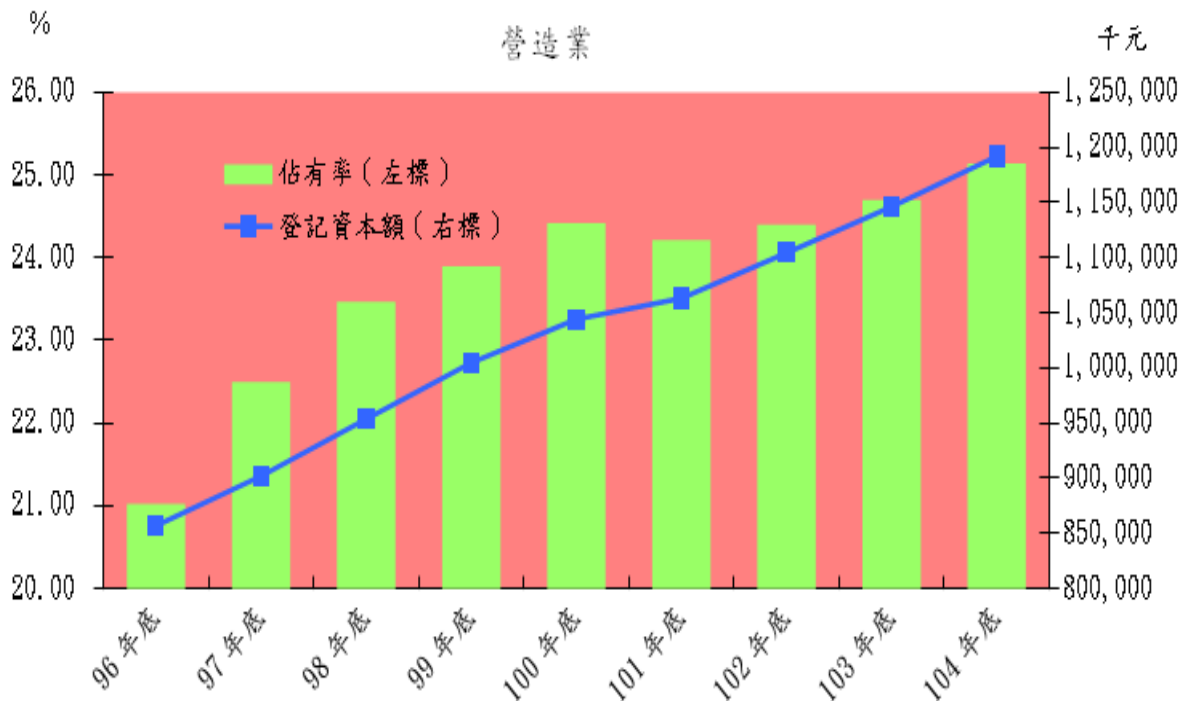
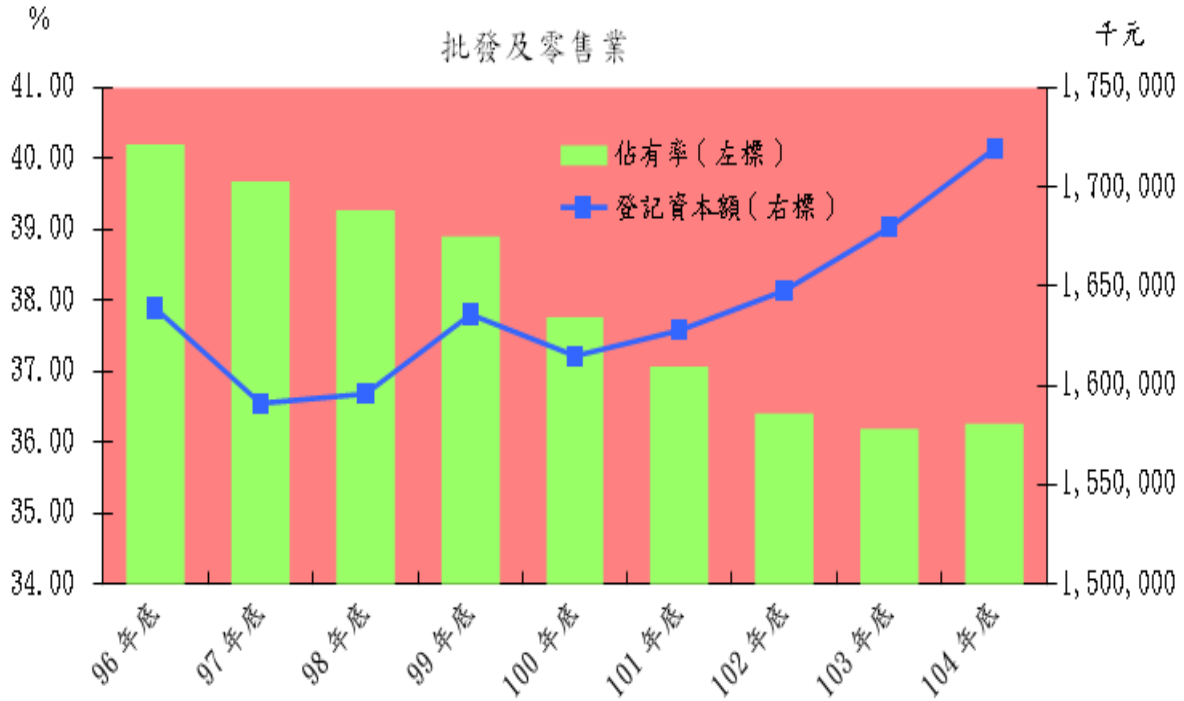
以登記資本額觀之，本縣前五大之業別分別為批發及零售業、營造業、製造業、住宿及餐飲業與支援服務業，五大業別約佔本縣八成之資本額，104 年底批發及零售業之登記資本額為 17 億 1,932 萬 1 千元，創歷年新高，較去年成長 3,980 萬 2 千元，約增為 2.37%；從其登記資本額對本縣各業別登記資本額合計之佔有率觀之，104 年所佔之比例為 36.26%，與往年逐年下降相比有止穩之趨勢，自 96 年之 40.20% 降至 104 年之 36.26%，約減 3.94%。再以位居第 2 至第 5 大之業別觀之，104 年底營造業之登記資本額為 11 億 9,202 萬 6 千元，佔有率為 25.14%，自 96 年起呈穩定成長趨勢，共計增加 3 億 3,503 萬元，約增 39.09%，其佔有率亦呈穩定成長趨勢，自 96 年之 21.02% 增至 104 年之 25.14%，增加 4.12%；104 年底製造業之登記資本額為 3 億 3,517 萬 7 千元，佔有率為 7.07%，自 96 年起呈成長趨勢，共計增加 5,632 萬 3 千元，約增 20.2%；104 年住宿及餐飲業之登記資本額為 2 億 9,840 萬 4 千元，佔有率為 6.29%，自 96 年起呈成長趨勢，共計增加 1 億 2,496 萬 2 千元，約增 72.05%，成長顯著，佔有率自 96 年之 4.25% 增至 104 年之 6.29%，約增 2.04%；104 年底支援服務業之登記資本額為 2 億 5,831 萬 7 千元，佔有率為 5.45%，自 96 年起共計增加 1,794 萬 3 千元，約增 7.46%。



宜蘭縣政府縣政統計通報

105 年第 05 期

宜蘭縣商業登記家數與資本額概況

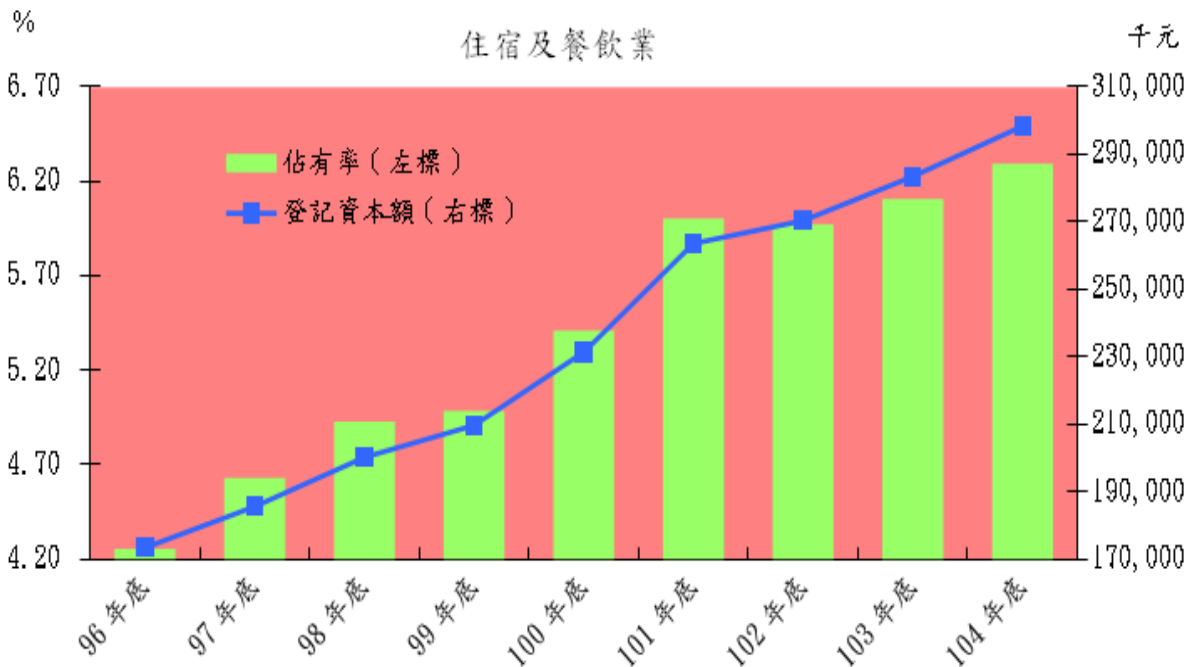
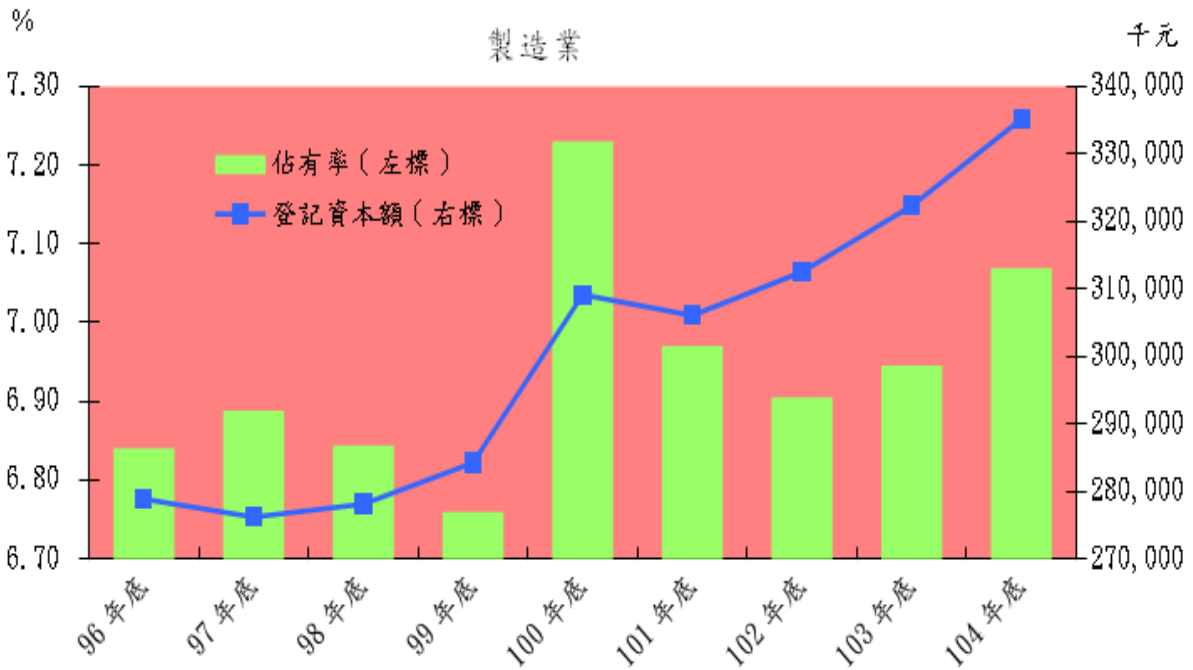




宜蘭縣政府縣政統計通報

105 年第 05 期

宜蘭縣商業登記家數與資本額概況

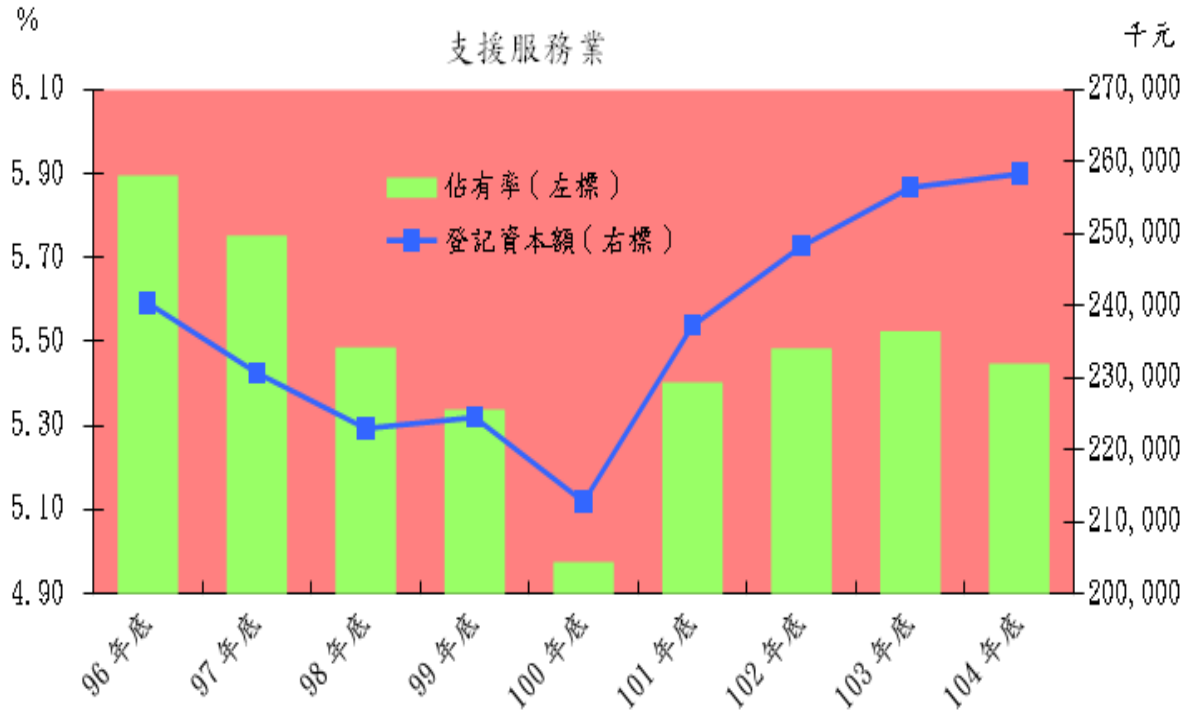




宜蘭縣政府縣政統計通報

105 年第 05 期

宜蘭縣商業登記家數與資本額概況





宜蘭縣政府縣政統計通報

105 年第 05 期

宜蘭縣商業登記家數與資本額概況

商業登記家數

單位：家

年底別	總計	批發及零售業	營造業	住宿及餐飲業	其他服務業	製造業	其他業別
96年底	21,308	12,709	1,601	1,348	1,643	1,497	2,510
97年底	21,129	12,538	1,677	1,360	1,610	1,464	2,480
98年底	21,373	12,555	1,764	1,473	1,633	1,455	2,493
99年底	21,787	12,600	1,861	1,584	1,668	1,455	2,619
100年底	21,863	12,434	1,918	1,698	1,683	1,430	2,700
101年底	22,147	12,402	1,989	1,842	1,703	1,443	2,768
102年底	22,701	12,398	2,098	1,994	1,742	1,453	3,016
103年底	22,978	12,362	2,248	2,103	1,778	1,464	3,023
104年底	23,300	12,340	2,376	2,264	1,797	1,479	3,044

資料來源：工商旅遊處公務統計報表

商業登記資本額

單位：千元

年底別	總計	批發及零售業	營造業	製造業	支援服務業	住宿及餐飲業	其他業別
96年底	4,076,796	1,638,883	856,996	278,854	240,374	173,442	888,247
97年底	4,009,425	1,590,970	902,084	276,185	230,672	185,637	823,877
98年底	4,063,453	1,595,742	953,688	278,112	222,953	200,210	812,748
99年底	4,204,988	1,635,803	1,004,887	284,232	224,476	209,691	845,899
100年底	4,275,764	1,614,785	1,044,260	309,151	212,748	231,389	863,431
101年底	4,391,158	1,627,740	1,063,298	306,070	237,249	263,606	893,195
102年底	4,526,546	1,647,813	1,104,498	312,548	248,259	270,372	943,056
103年底	4,641,124	1,679,519	1,146,280	322,331	256,426	283,483	953,085
104年底	4,741,481	1,719,321	1,192,026	335,177	258,317	298,404	796,367

資料來源：工商旅遊處公務統計報表