



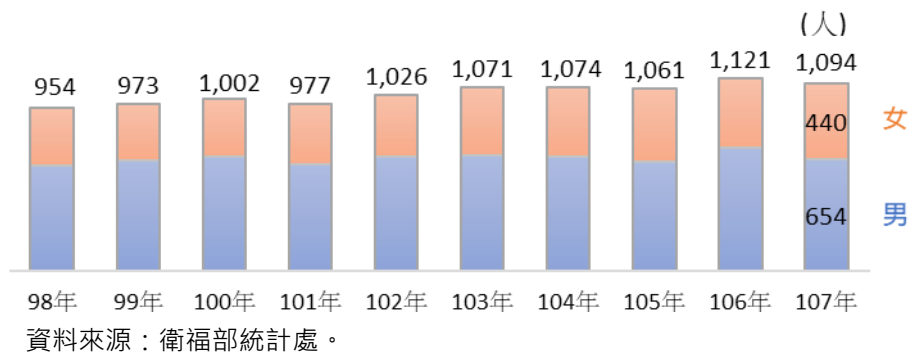
108 年宜蘭縣政府縣政統計通報

宜蘭縣 10 大癌症死因概況

108 年 9 月

107 年宜蘭縣(以下簡稱本縣)死亡人數 3,921 人，其中惡性腫瘤(以下簡稱癌症)死亡人數 1,094 人(占 27.9%)最高，較上(106)年減少 27 人或下降 2.41% (近 10 年平均年增 1.73%¹)；男性癌症死亡人數 654 人，女性癌症死亡人數 440 人。(如圖 1)

圖1 歷年本縣癌症死亡人數



107 年本縣死亡率²為每十萬人口 860.0 人，其中癌症死亡率為每十萬人口 240.0 人，較上(106)年減少 11.6 人；男性癌症死亡率為每十萬人口 283.7 人，較上(106)年減少 28 人，女性癌症死亡率為每十萬人口 195.2 人，較上(106)年增加 18 人。(如表 1)

表 1 107 年本縣 10 大癌症死因

順位	合計			男性			女性		
	死亡原因	死亡人數	死亡率	死亡原因	死亡人數	死亡率	死亡原因	死亡人數	死亡率
	惡性腫瘤	1,094	240.0	惡性腫瘤	654	283.7	惡性腫瘤	440	195.2
1	氣管、支氣管和肺癌 (-)	223	48.9	氣管、支氣管和肺癌 (-)	142	61.6	氣管、支氣管和肺癌 (-)	81	35.9
2	肝和肝內膽管癌 (-)	168	36.8	肝和肝內膽管癌 (-)	105	45.6	肝和肝內膽管癌 (-)	63	27.9
3	結腸、直腸和肛門癌 (-)	125	27.4	結腸、直腸和肛門癌 (-)	70	30.4	結腸、直腸和肛門癌 (-)	55	24.4
4	女性乳癌 (-)	45	20.0 (1)	口腔癌 (-)	52	22.6	女性乳癌 (-)	45	20.0
5	胃癌 (-)	69	15.1	食道癌 (↑)	37	16.1	胃癌 (↑)	33	14.6
6	前列腺(攝護腺)癌	31	13.4 (2)	胃癌	36	15.6	胰臟癌	27	12.0
7	口腔癌	55	12.1	前列腺(攝護腺)癌	31	13.4	子宮頸及部位未明示子宮癌	14	6.2
8	胰臟癌	53	11.6	胰臟癌	26	11.3	膀胱癌	10	4.4
9	食道癌	43	9.4	非何杰金氏淋巴瘤	24	10.4	非何杰金氏淋巴瘤	10	4.4
10	非何杰金氏淋巴瘤	34	7.5	膀胱癌	15	6.5	間皮和軟組織癌	9	4.0
	其他	248	54.4	其他	116	50.3	其他	93	41.3

附註：1. 107年年中人口數計 455,914人,男性 230,502人,女性 225,413人。

2.(1)每十萬女性人口死亡率。

(2)每十萬男性人口死亡率。

資料來源：衛福部統計處。

1 死亡人數增加率之幾何平均。

2 死亡人數除以年中人口數*100,000 人。



108 年宜蘭縣政府縣政統計通報

宜蘭縣 10 大癌症死因概況

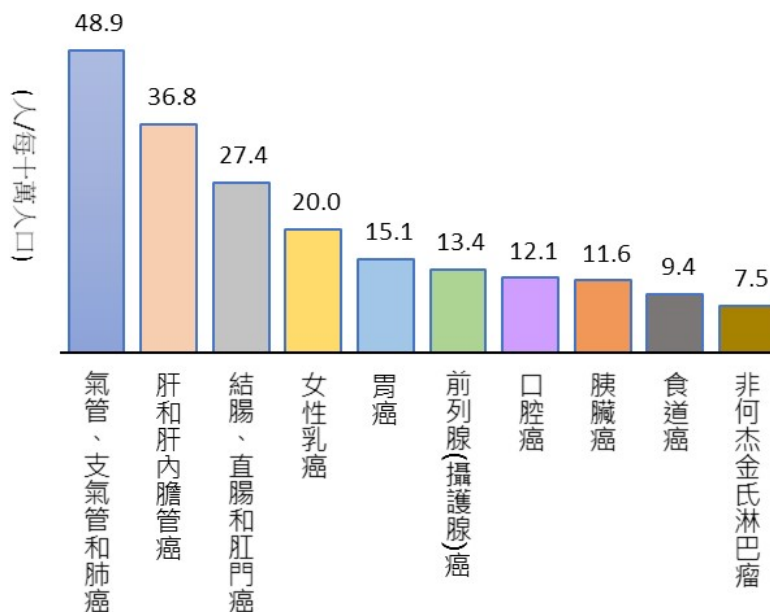
108 年 9 月

107 年本縣 10 大癌症死因(依死亡率排序)依序為(1)氣管、支氣管和肺癌(死亡人數 223 人、死亡率為每十萬人口 48.9 人)(2)肝和肝內膽管癌(死亡人數 168 人、死亡率為每十萬人口 36.8 人)(3)結腸、直腸和肛門癌(死亡人數 125 人、死亡率為每十萬人口 27.4 人)(4)女性乳癌(死亡人數 45 人、死亡率為每十萬人口 20.0 人)(5)胃癌(死亡人數 69 人、死亡率為每十萬人口 15.1 人)(6)前列腺(攝護腺)癌(死亡人數 31 人、死亡率為每十萬人口 13.4 人)(7)口腔癌(死亡人數 55 人、死亡率為每十萬人口 12.1 人)(8)胰臟癌(死亡人數 53 人、死亡率為每十萬人口 11.6 人)(9)食道癌(死亡人數 43 人、死亡率為每十萬人口 9.4 人)(10)非何杰金氏淋巴瘤(死亡人數 34 人、死亡率為每十萬人口 7.5 人)。(如表 1、圖 2)

觀察性別主要癌症死因，107 年本縣男性 5 大癌症死因依序為(1) 氣管、支氣管和肺癌(2)肝和肝內膽管癌(3)結腸、直腸和肛門癌(4)口腔癌(5)食道癌，食道癌自順位 6 上升至順位 5。107 年本縣女性 5 大癌症死因依序為(1) 氣管、支氣管和肺癌(2)肝和肝內膽管癌(3)結腸、直腸和肛門癌(4)女性乳癌(5)胃癌，胃癌自順位 6 上升至順位 5。

107 年本縣男、女性前 3 大癌症死因皆相同。(如表 1)

圖 2 107 年本縣 10 大癌症死亡率



資料來源：衛福部統計處。



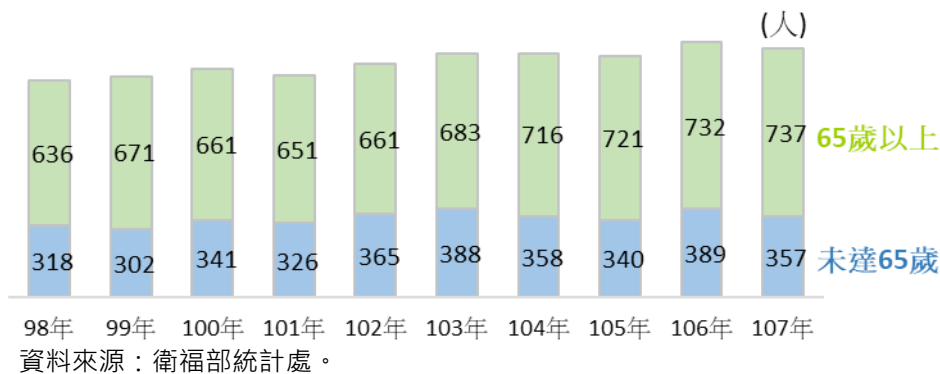
108年宜蘭縣政府縣政統計通報

宜蘭縣 10大癌症死因概況

108年9月

107年本縣高齡人口(65歲以上)癌症死亡人數737人，占該年癌症死亡人數67.37%，較上(106)年增加5人或上升0.68%(近10年平均年增1.79%)。(如圖3)

圖3 歷年本縣癌症死亡人數 - 按年齡分



深入觀察其死亡原因依性別分，男性高齡人口主要癌症死亡原因為(1)氣管、支氣管和肺癌持續為近10年死亡人數最高類別(2)肝和肝內膽管癌持續為近10年死亡人數次高類別(3)結腸、直腸和肛門癌自104年升至第3順位(4)肛門癌、前列腺(攝護腺)癌則有逐年漸增趨勢(5)胃癌則逐年下降。女性高齡人口主要癌症死亡原因為(1)氣管、支氣管和肺癌自101年起快速增加(2)肝和肝內膽管癌雖漲跌互見，但整體呈上升趨勢(3)結腸、直腸和肛門癌亦為逐年上升趨勢(4)胰臟癌、胃癌有逐年增長情形(5)女性乳房癌亦有逐年漸增之情勢。(如圖4、圖5)

圖4 本縣65歲以上男性癌症死亡原因

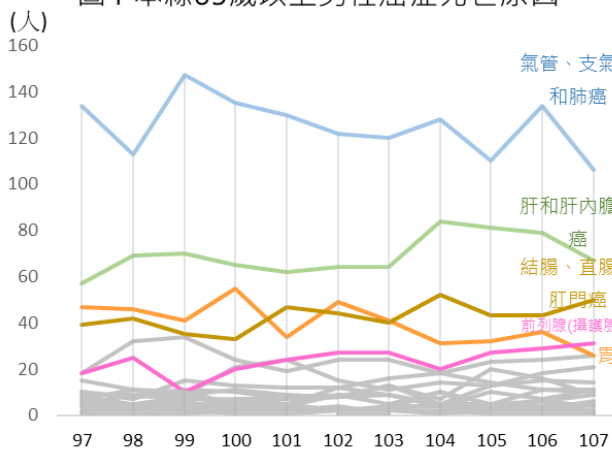
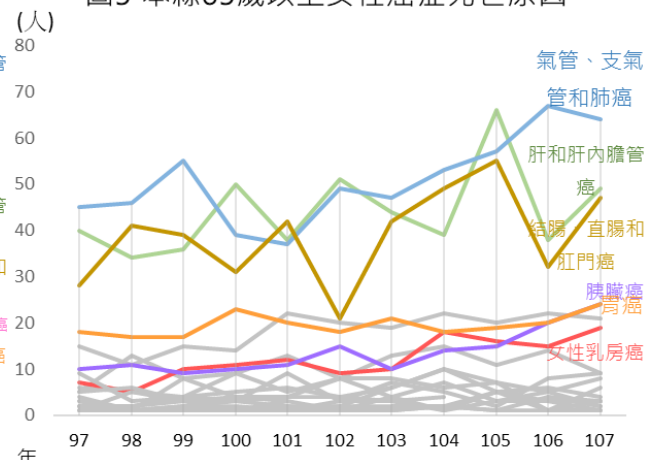


圖5 本縣65歲以上女性癌症死亡原因



資料來源：衛福部統計處。