



110 年宜蘭縣縣政統計通報

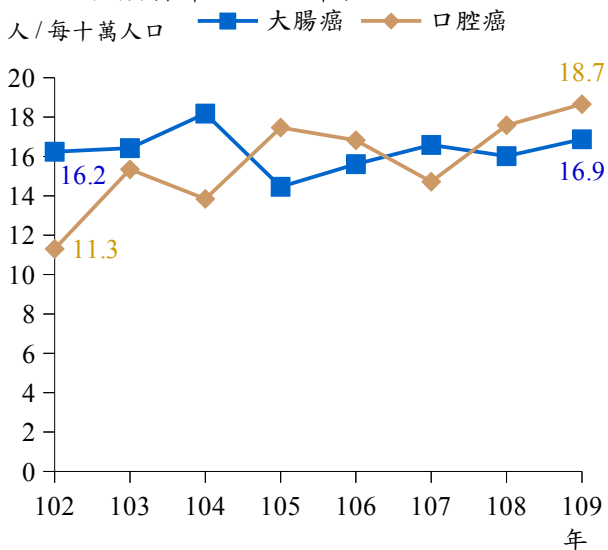
落實篩檢、打擊癌症

110 年 12 月

本縣 109 年子宮頸癌標準化死亡率為每十萬人口 3.5 人較 102 年減少 18.60%。

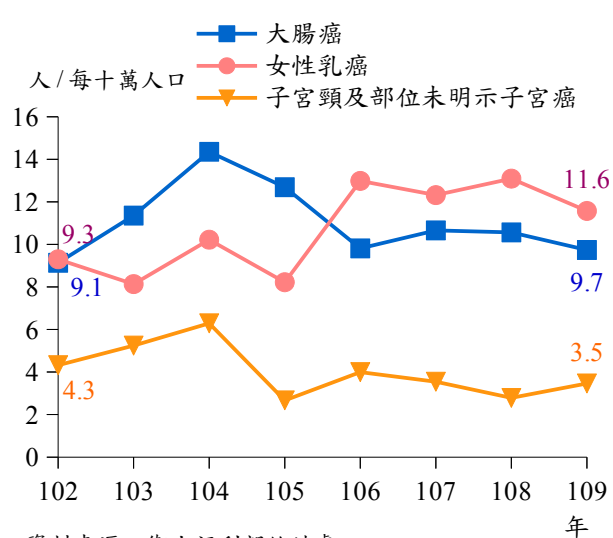
癌症為本縣近 10 年主要死因之首，為利早期發現早期治療，本縣持續配合衛生福利部國民健康署推動 4 癌篩檢¹。檢視 4 癌標準化發生率可發現，口腔癌及結腸、直腸和肛門癌(以下簡稱大腸癌)近 10 年均名列男性癌症主要死因，女性乳癌、大腸癌、子宮頸及部位未明示子宮癌(以下簡稱子宮頸癌)則名列女性癌症主要死因。觀察本縣 102 年至 109 年標準化死亡率趨勢，男性大腸癌及口腔癌標準化死亡率均呈上升趨勢，其中口腔癌增幅較大，109 年較 102 年增幅達 65.49%，女性大腸癌及乳癌標準化死亡率亦均呈上升趨勢，子宮頸癌則呈下降趨勢，109 年較 102 年降幅達 18.60%。(詳圖 1、圖 2)

圖 1、宜蘭縣 102 年至 109 年男性大腸癌及口腔癌標準化死亡率概況



資料來源：衛生福利部統計處。

圖 2、宜蘭縣 102 年至 109 年女性大腸癌、乳癌及子宮頸癌標準化死亡率概況



資料來源：衛生福利部統計處。

1 4 癌篩檢包含：45 至 69 歲婦女及 40 至 44 歲二等血親內曾罹患乳癌之婦女，每 2 年 1 次乳房 X 光攝影檢查、30 歲以上婦女每 3 年 1 次子宮頸抹片檢查、50 至未滿 75 歲民眾每 2 年 1 次糞便潛血檢查、30 歲以上有嚼檳榔(含已戒檳榔)或吸菸者及 18 歲以上有嚼檳榔(含已戒檳榔)原住民，每 2 年 1 次口腔黏膜檢查。



110 年宜蘭縣縣政統計通報

落實篩檢、打擊癌症

110 年 12 月

進一步觀察女性歷年癌症篩檢率，均以子宮頸抹片檢查居首，其次為糞便潛血檢查及乳房攝影檢查，其中子宮頸抹片篩檢率歷年均達 5 成 5 左右，陽性追蹤率(以下簡稱陽追率)歷年約達 9 成左右，使本縣子宮頸癌標準化死亡率呈下降趨勢；女性糞便潛血檢查歷年篩檢率均高於男性，女性自 102 年 45.00% 微降至 109 年 44.78%，男性自 102 年 35.40% 微降至 34.35%，男、女性糞便潛血陽追率²自 106 年起呈男性略高於女性趨勢。(詳圖 3、圖 4)

圖 3、宜蘭縣癌症篩檢篩檢率情形

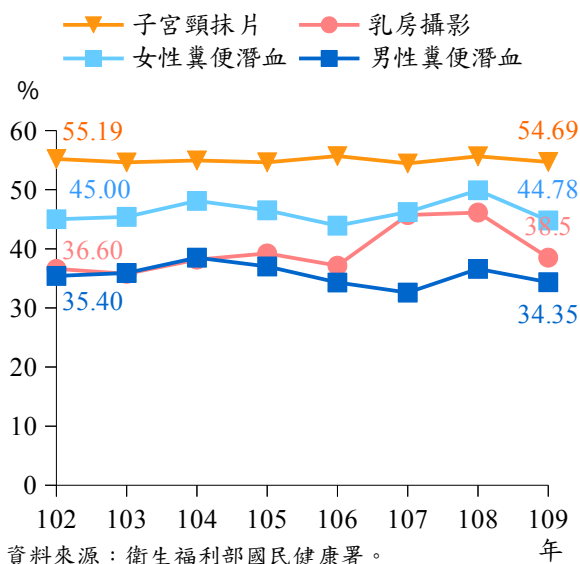
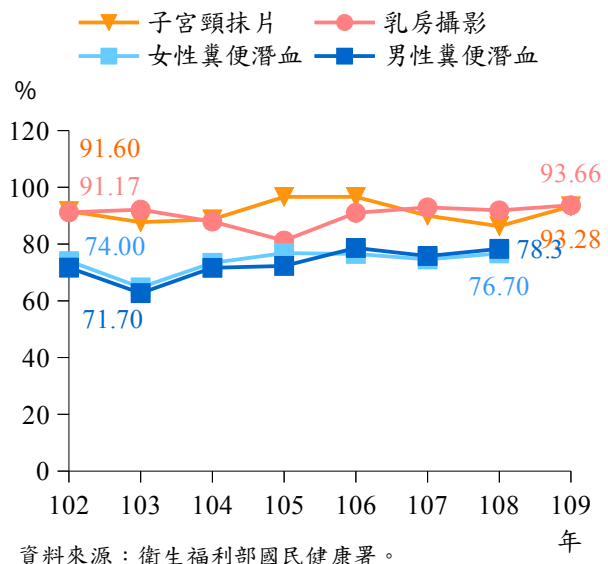


圖 4、宜蘭縣癌症篩檢陽性追蹤率情形



癌症篩檢是控制癌症死亡率的重要方式，國民健康署自民國 93 年提供 45 歲以上婦女，每 2 年 1 次免費的乳房攝影檢查，全國平均篩檢率仍不到 4 成，比起日本、韓國篩檢率 55%~60% 及美國 70%，明顯偏低。本縣現有 3 家經國民健康署認證之乳房 X 光攝影醫院，為強化篩檢量能並照顧偏遠地區婦女，本縣衛生局規劃乳房攝影巡迴車

2 109 年糞便潛血檢查陽性追蹤率尚無統計資料。



110 年宜蘭縣縣政統計通報

落實篩檢、打擊癌症

110 年 12 月

篩檢服務，以深入偏遠地區及職場提供婦女免費篩檢服務，109 年共辦理 157 場次，檢查人數達 9,536 人；針對無檳工地計畫，提供工地口腔癌篩檢服務，109 年篩檢 96 人，陽性率³為 16.7%。此外，本縣持續邀請診所加入預防保健大腸癌篩檢服務，109 年底本縣基層診所家數計 129 家，已有 61 家基層診所執行大腸癌篩檢，參與涵蓋率達 47.3%。期盼透過強化可近性與便利性的篩檢服務，提高民眾篩檢意願，進而控制癌症死亡率，打造宜蘭健康好生活。

3 陽性率(%)=陽性人數/篩檢人數*100