



# 107 年宜蘭縣政府縣政統計通報

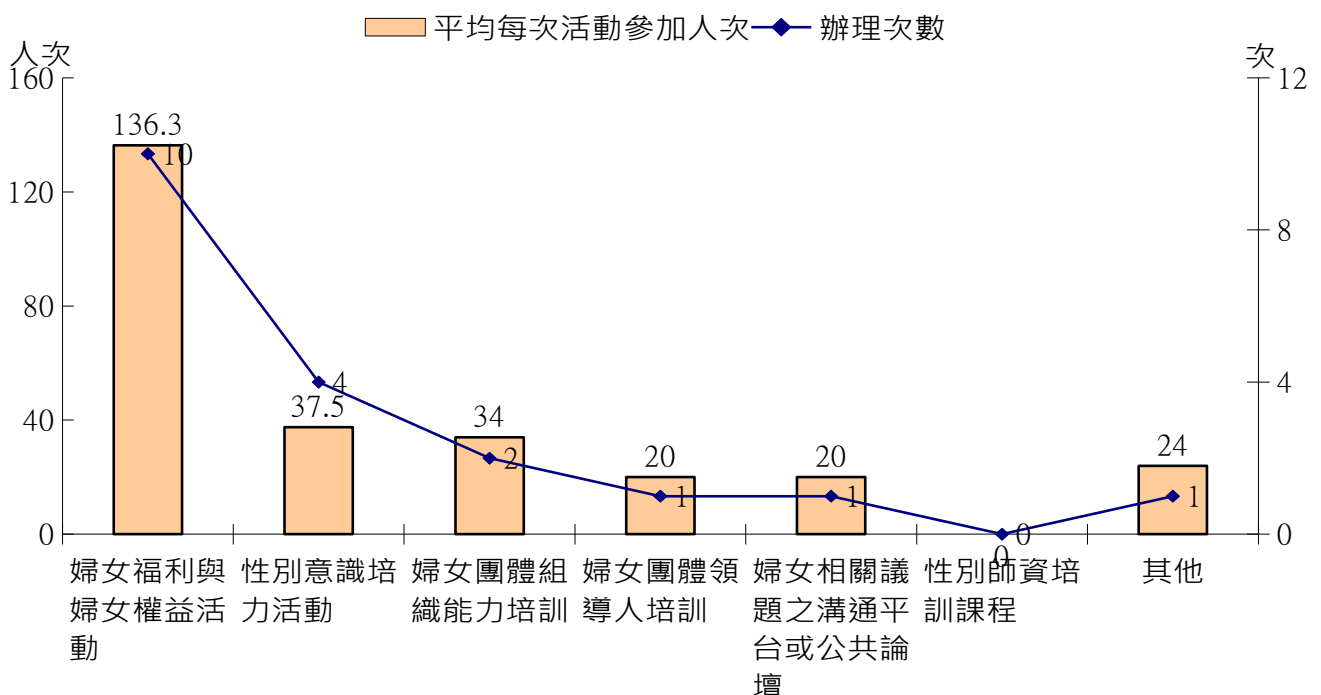
## 宜蘭縣婦女福利服務概況

促進婦女福利、維護婦女權益並提升婦女地位，是政府實現公平正義社會過程中最重要而基本的工作。至 106 年底，我國女性人口計 1,185 萬 1,647 人，占總人口 50.28%；而本縣女性人口計 22 萬 5,631 人，占本縣總人口數 49.41%，考量女性角色與其對各項福利服務需求日趨多元化，目前政府積極推動婦女福利相關具體措施。本通報茲就近五年公務統計資料，針對婦女福利服務概況進行簡要分析。

### 一、106 年本縣婦女福利活動服務平均每次活動參加人次，以婦女福利與婦女權益活動 136.3 人次為最多，其中以女性參加者較多，表示婦女對於自身服務與權益最為重視。

106 年本縣婦女福利活動服務平均每次活動參加人次，以婦女福利與婦女權益活動 136.3 人次為最多，性別意識培力活動 37.5 人次次之，婦女團體組織能力培訓 34 人次再次之；另外整年舉辦的班次，以婦女福利與婦女權益活動 10 次為最多，性別意識培力活動 4 次次之，婦女團體組織能力培訓 2 次再次之。

圖 1、宜蘭縣婦女福利服務概況





# 107 年宜蘭縣政府縣政統計通報

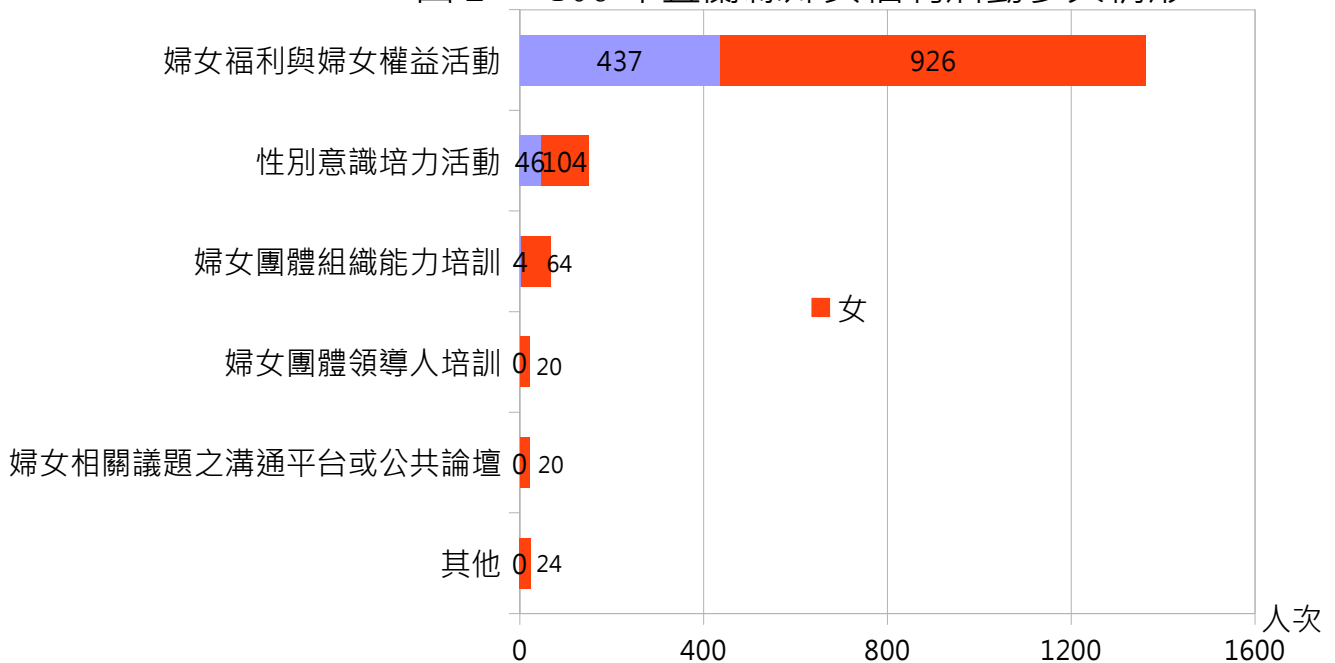
## 宜蘭縣婦女福利服務概況

(詳如圖 1)

資料來源：本縣社會處

從性別觀之，各項活動均以女性參加者為多，以婦女福利與婦女權益活動 926 人次為最多，性別意識培力活動 104 人次次之，婦女團體組織能力培訓 64 人次再次之；而男性，以婦女福利與婦女權益活動 437 人次為最多，性別意識培力活動 46 人次次之，婦女團體組織能力培訓 4 人次再次之。由上可得知，婦女對於自身福利與權益最為重視，相較於其他自身的能力培訓或是溝通平台。(詳如圖 2)

圖 2、106 年宜蘭縣婦女福利活動參與情形



資料來源：本縣社會處

## 二、106 年本縣婦女服務中心服務內容，以諮詢服務為最多，其中又以女性為主。

截至 106 年底，本縣婦女服務中心只剩一間且為公立，而服務項目僅為婦



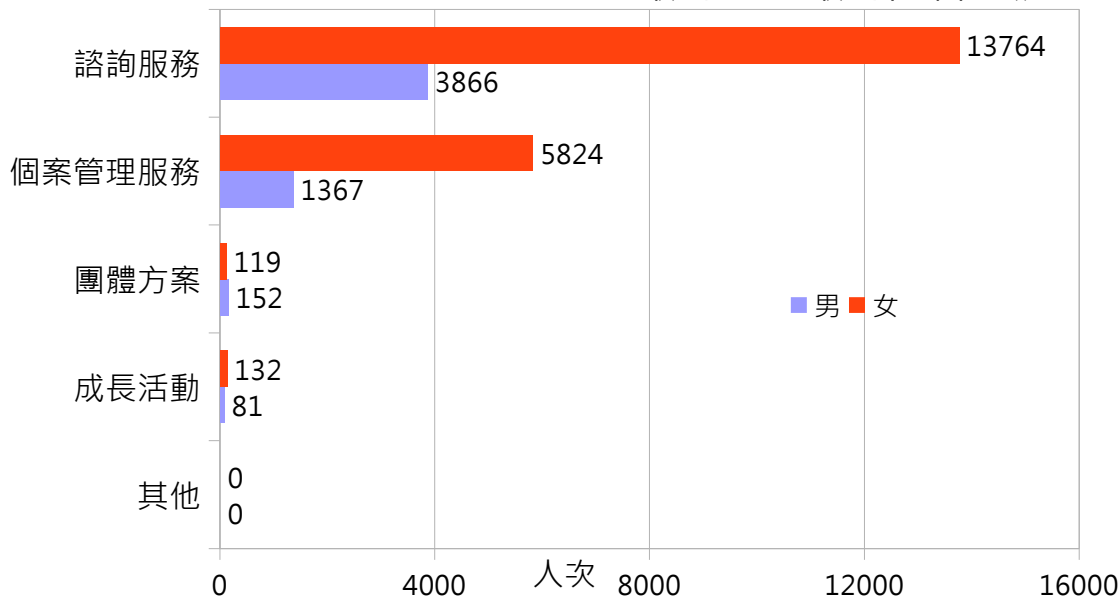
# 107 年宜蘭縣政府縣政統計通報

## 宜蘭縣婦女福利服務概況

女福利服務。106 年本縣婦女服務中心服務諮詢及活動內容，以諮詢服務 1 萬 7,630 人次為最多，個案管理服務 7,191 人次次之，團體方案 271 人人次再次之；另外各項服務，皆以女性參與為多。由上可知，女性在婦女服務中心多以諮詢服務為主。(詳如圖 3)

另截至 106 年底，本縣婦女中途之家及庇護中心只剩一間且為私立，而最高可收容 16 人。106 年本縣婦女中途之家及庇護中心收容 43 人次，較 105 年減少 27 人次，減幅為 38.57%。(詳如圖 4)

圖 3、106 年宜蘭縣婦女服務中心服務內容概況



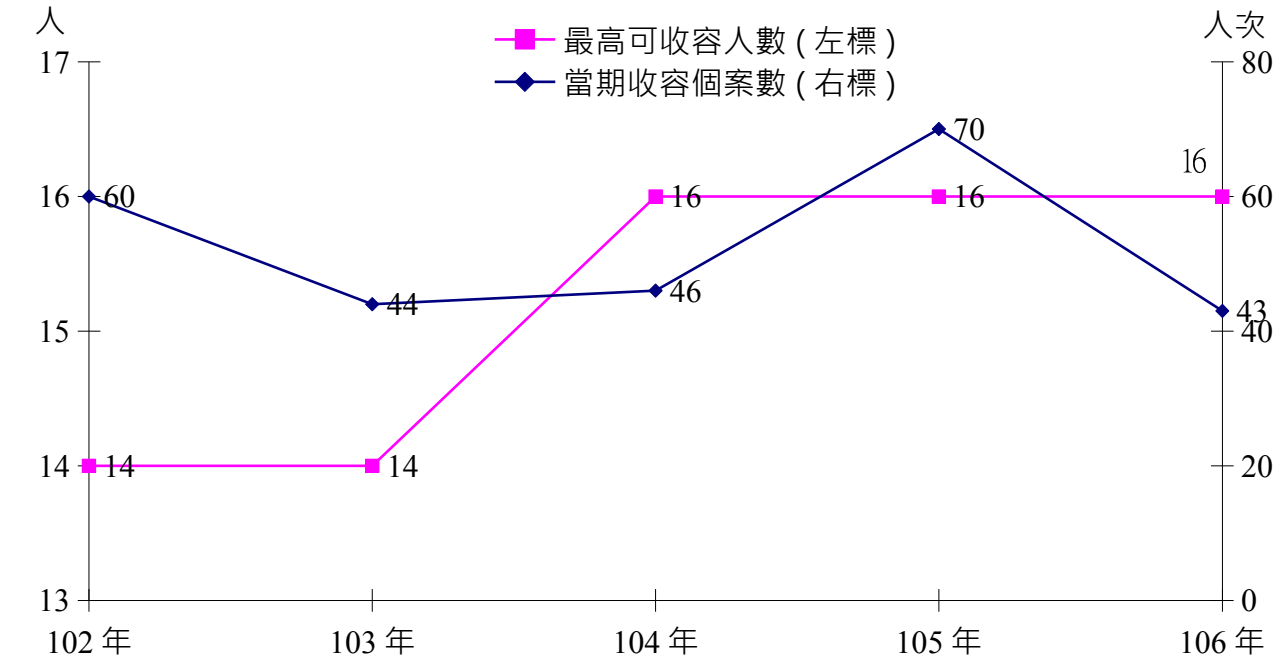
資料來源：本縣社會處



# 107 年宜蘭縣政府縣政統計通報

## 宜蘭縣婦女福利服務概況

圖 4、宜蘭縣婦女中途之家、庇護中心概況



資料來源：本縣社會處