



111 年宜蘭縣縣政統計通報

宜蘭縣身心障礙者之生活福利探討

111 年 12 月

本縣自 102 年起身心障礙者人數逐年增加，經費給付亦隨之成長，其中以生活補助為最大宗。另外，本縣長期推動許多有益身心障礙者的政策，以期朝向無障礙社會邁進。

本縣身心障礙者人數由 102 年 3 萬 1,651 人逐年增加至 108 年 3 萬 2,053 人最高峰後，再降至 110 年 3 萬 1,902 人，係因鑑定人數及屆期換證人數下降，以及未依規定重新辦理鑑定、戶籍遷出等因素之註銷人數增加所致。就性別觀察 110 年身心障礙人口男性人數計 1 萬 7,277 人(或占 54.16%)，較女性之 1 萬 4,625 人(或占 45.84%)多出 8.32 個百分點。對身心障礙者的補助，本縣 110 年給付身心障礙者經費 8 億 9,519 萬元，較 102 年之 7 億 4,503 萬元，增加 1 億 5,016 萬元(或 20.16%)，平均年增 2.32%，亦呈逐年增加趨勢，顯示本縣近 8 年來照顧身障人士不遺餘力，且逐年增加補助(詳圖 1、表 1)。

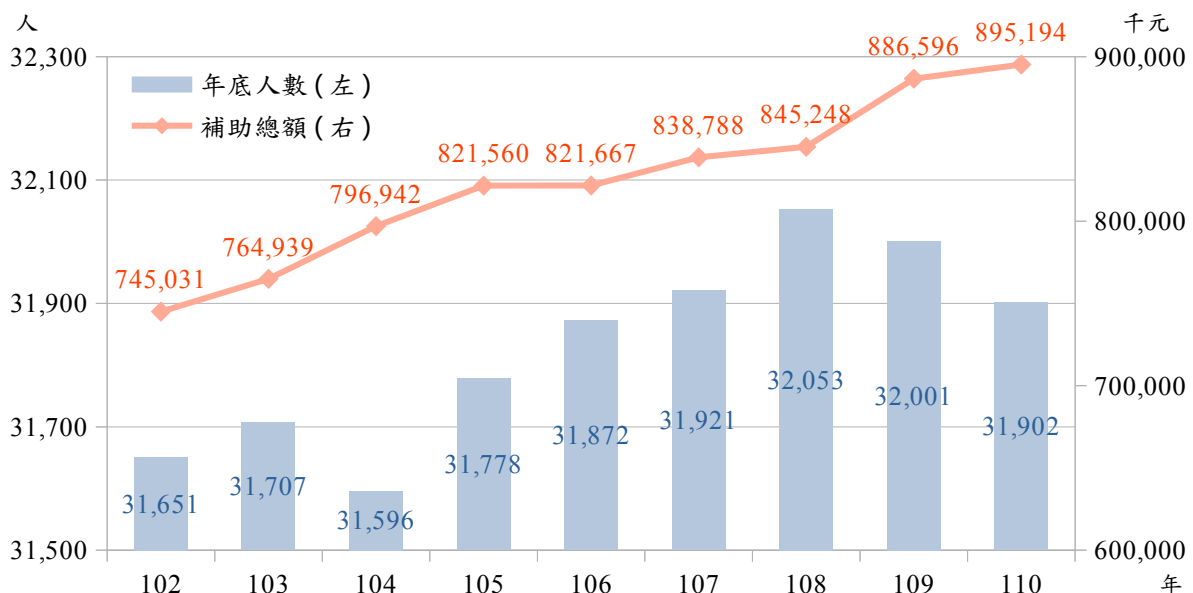


圖 1、宜蘭縣 102 年至 110 年身心障礙者人數及補助金額統計

資料來源：宜蘭縣政府社會處；宜蘭縣長期照護服務管理所



111 年宜蘭縣縣政統計通報

宜蘭縣身心障礙者之生活福利探討

111 年 12 月

表1、本縣102年至110年各項身心障礙補助統計

單位：人次、人、千元

年	身心障礙者人數			補助總額	生活補助	
	合計	男	女		人次	金額
102	31,651	17,550	14,101	745,031	99,133	487,506
103	31,707	17,538	14,169	764,939	99,303	485,960
104	31,596	17,406	14,190	796,942	96,395	466,992
105	31,778	17,495	14,283	821,560	96,386	481,896
106	31,872	17,458	14,414	821,667	94,950	474,026
107	31,921	17,439	14,482	838,788	94,763	474,336
108	32,053	17,410	14,643	845,248	96,531	471,877
109	32,001	17,345	14,656	886,596	98,488	500,687
110	31,902	17,277	14,625	895,194	99,603	507,193
110年較102年增減率 (%)	0.79	-1.56	3.72	20.16	0.47	4.04
平均年增率 (%)	0.10	-0.20	0.46	2.32	0.06	0.50

年	日間照顧及 住宿式照顧補助		生活輔具		年金給付及 基本保證年金	
	年底人數	金額	人次	金額	核付人數	金額
102	1,315	212,158	2,027	18,737	487	26,630
103	1,477	234,831	1,834	16,415	513	27,732
104	1,537	278,762	2,114	22,284	536	28,904
105	1,589	290,266	2,090	19,181	544	30,217
106	1,687	295,380	2,234	21,309	547	30,951
107	1,759	317,375	1,708	16,192	526	30,885
108	1,842	329,229	1,477	13,318	547	30,824
109	1,891	340,178	1,477	14,943	525	30,788
110	1,887	344,506	1,362	13,609	511	29,886
110年較102年增減率 (%)	43.50	62.38	-32.81	-27.37	4.93	12.22
平均年增率 (%)	4.62	6.25	-4.85	-3.92	0.60	1.45

資料來源：宜蘭縣政府社會處；宜蘭縣長期照護服務管理所；衛生福利部

就各項補助項目(詳表1)觀察，本縣102年至110年間，身心障礙者請領生活補助人次，由102年之9萬9,133人次增至103年之9萬9,303人次，103年後因基本薪資調整幅度大於最低生活費調整幅度，加上身障證明鑑定變更及身



111 年宜蘭縣縣政統計通報

宜蘭縣身心障礙者之生活福利探討

111 年 12 月

障證明總清查等因素，導致身障申請者人數減少，後續整體變動呈類 N 型趨勢。而請領生活補助金額方面，由 102 年之 4 億 8,751 萬元增至 110 年之 5 億 719 萬元，期間增加 1,969 萬元(或 4.04%)，平均年增 0.50%，大致呈 U 型變動，其中 102 年至 104 年及 105 年至 108 年補助金額下降，亦因前揭影響身障申請者人數減少之因素，導致請領生活補助金額減少所致(詳圖 2)。

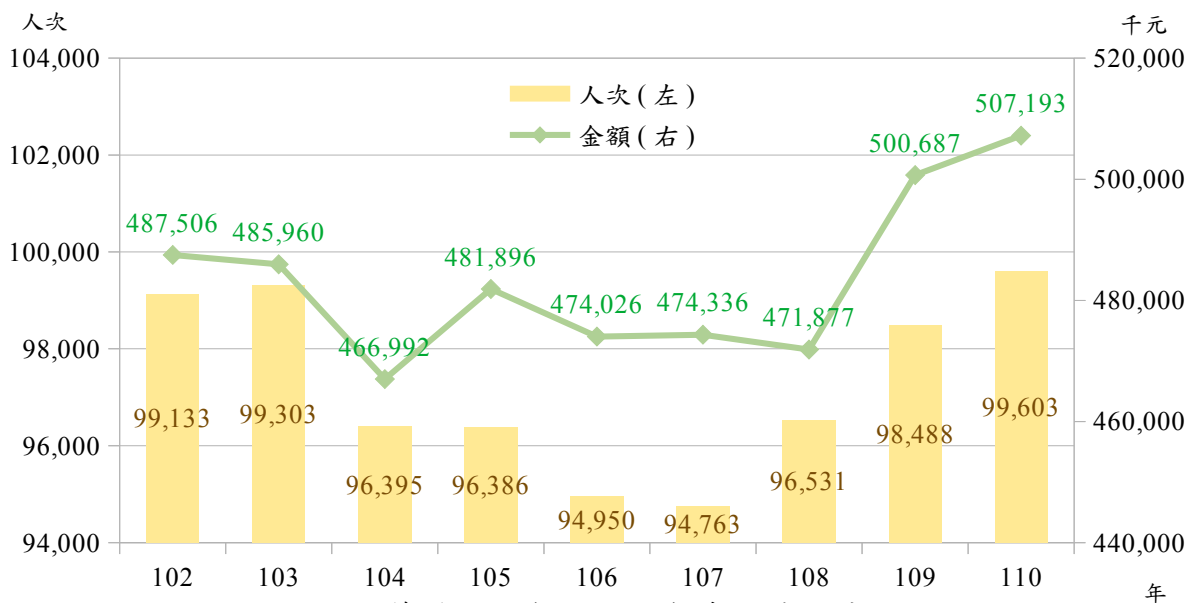


圖 2、宜蘭縣 102 年至 110 年身心障礙者生活補助人次及金額統計

資料來源：宜蘭縣政府社會處；宜蘭縣長期照護服務管理所

再觀察 102 年至 110 年間日間照顧及住宿式照顧補助人數，由 102 年之 1,315 人增至 110 年之 1,887 人，期間增加 572 人(或 43.50%)，平均年增 4.62%，整體變動呈增加趨勢。而請領日間照顧及住宿式照顧補助金額，由 102 年之 2 億 1,216 萬元增至 110 年之 3 億 4,451 萬元，期間增加 1 億 3,235 萬元(或 62.38%)，平均年增 6.25%，整體亦與補助人數相同，呈遞增趨勢(詳圖 3)。



111 年宜蘭縣縣政統計通報

宜蘭縣身心障礙者之生活福利探討

111 年 12 月

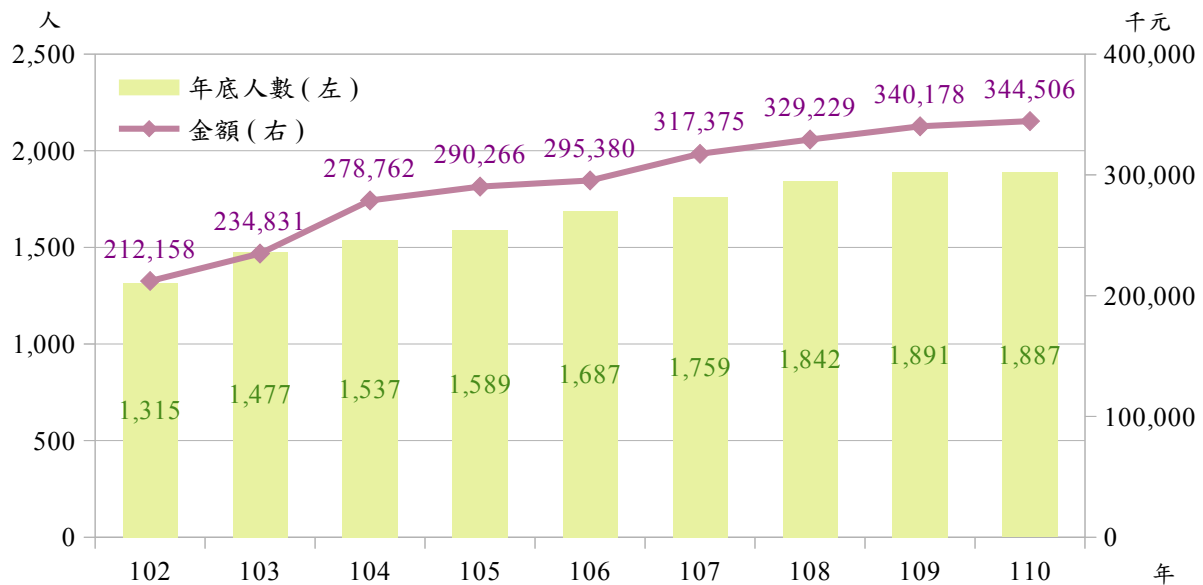


圖 3、宜蘭縣 102 年至 110 年日間照顧及住宿式照顧補助人數及金額統計

資料來源：宜蘭縣政府社會處；宜蘭縣長期照護服務管理所

102 年至 110 年間，身心障礙者請領生活輔具人次，由 102 年之 2,027 人減至 110 年之 1,362 人次，期間減少 665 人(或 32.81%)，平均年減 4.85%，整體變動趨勢呈上下波動，主要係政府提供身障人士可選擇領取生活補助，或選擇生活輔具等所致。而請領生活輔具金額，在同時期，由 102 年之 1,874 萬元減至 110 年之 1,361 萬元，期間減少 513 萬元(或 27.37%)，平均年減 3.92%，係隨補助人次減少而減少，再者加上長照 2.0 上路，民眾可選擇由長照或身障給支付申請輔具補助¹，且長照給支付申請輔具部分項目高於身障給支付申請輔具，資格也較寬鬆²，故資格符合者更願意申請長照給支付申請輔具補助，而致申請身障生活輔具金額減少(詳圖 4)。

1 長照給支付申請輔具補助，係指身心失能者經長期照顧管理中心評估，判定為該輔具需要者，使得給付之補助；身障給支付申請輔具補助，係指領有身心障礙證明，經評估人員評估，及縣(市)主管機關認有使用輔具之必要，使得給付之補助。

2 身障給支付申請輔具資格多要重度殘障以上，但長照給支付申請輔具則是失能等級 2 以上就可以申請。



111 年宜蘭縣縣政統計通報

宜蘭縣身心障礙者之生活福利探討

111 年 12 月

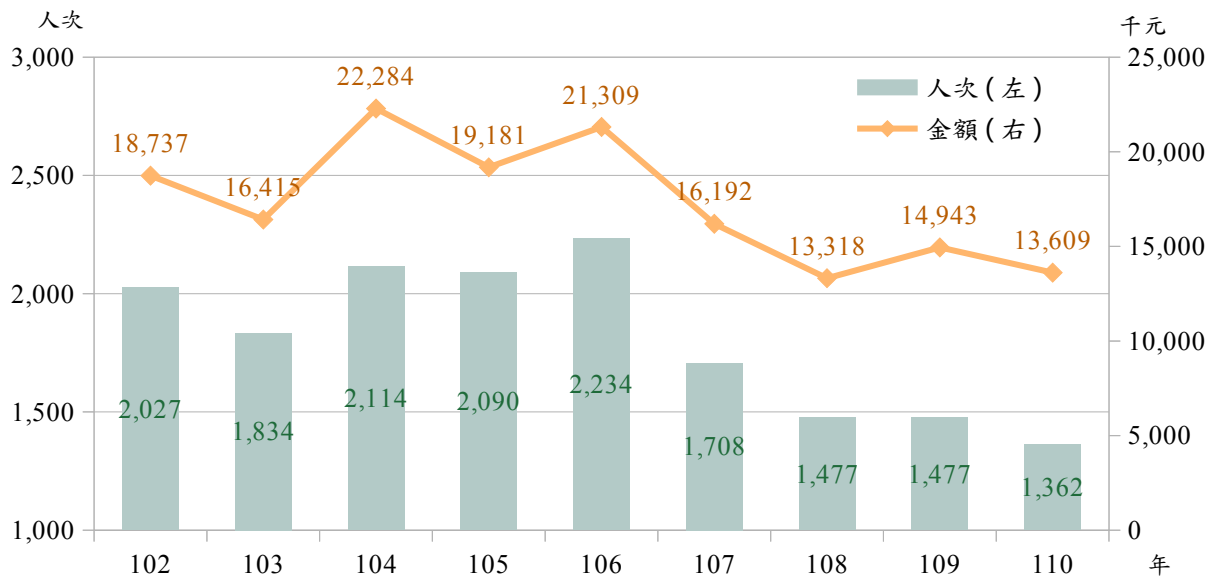


圖 4、宜蘭縣 102 年至 110 年身心障礙者生活輔具補助人次及金額統計

資料來源：宜蘭縣政府社會處；宜蘭縣長期照護服務管理所

本縣 102 年至 110 年間年金給付及基本保證年金核付人數，由 102 年之 487 人增至 110 年之 511 人，期間增加 24 人(或 4.93%)，平均年增 0.60%，變動不大。至請領年金核付金額，係由 102 年之 2,663 萬元增至 106 年之 3,095 萬元達最高點，之後因核付人數減少等因素，呈反降趨勢，110 年請領年金降為 2,989 萬元(詳圖 5)。



111 年宜蘭縣縣政統計通報

宜蘭縣身心障礙者之生活福利探討

111 年 12 月

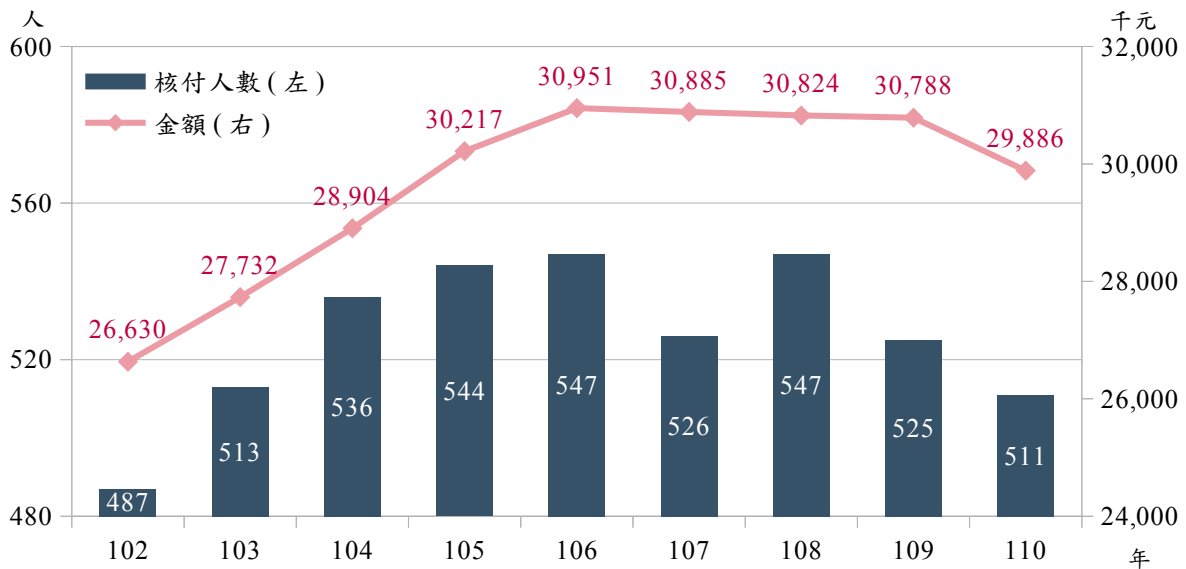


圖 5、宜蘭縣 102 年至 110 年年金給付及基本保證年金核付人數及金額統計

資料來源：勞動部勞工保險局

身心障礙者大多屬社會弱勢族群，大部分的身心障礙者會向當地的政府機關及社福團體尋求幫忙或申請補助，大致以申請生活補助與日間照顧及住宿式照顧補助為主。另外，為保障身心障礙者權益，本縣自 92 年起，為使身心障礙者享有參加社會保險的權益，辦理身心障礙者參加社會保險保險費補助。並於 96 年起，協助聽、語障縣民參與公共事務或研習，並辦理手語翻譯及聽打服務，以建立無障礙溝通環境。另為落實保障行動不便者及老人之權益，自 98 年起提供長照交通車接送服務，且於 100 年起，同時提供復康巴士接送服務。此外，於 104 年起，為解決身心障礙者住的問題，更提供身心障礙者租賃房屋租金及購屋貸款利息補助。復於 105 年起，為幫助有認知表達障礙或走失之虞的民眾返途，辦理預防迷失措施「迷失手鍊及幸福 Q 一下布標」。綜上措施，全為打造無障礙空間，使得身心障礙者能有朝一日，無障礙的與常人一起共同生活，邁向人人平等，更和諧、進步的社會。