



# 109 年宜蘭縣縣政統計通報

## 艱苦人生-探討低收入戶概況

109 年 4 月

本縣 108 年低收入戶戶數(人數)分別為 2,531 戶(4,407 人)，較 107 年減少 19 戶(124 人)，另就性別觀察，本縣 108 年低收入戶戶長為男性、女性之戶數(人數)分別為 1,652 戶(2,537 人)、879 戶(1,870 人)。

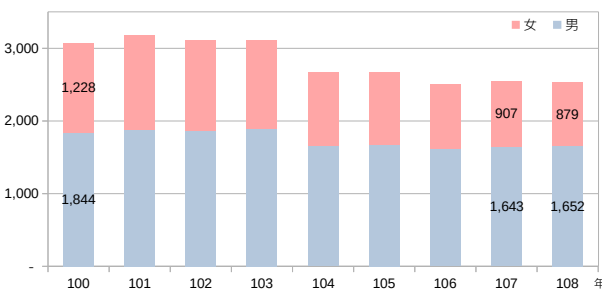
本縣 108 年低收入戶戶數以宜蘭市為最多，羅東鎮次之，蘇澳鎮再次之，而以大同鄉最少。另人數以羅東鎮為最多，宜蘭市次之，蘇澳鎮再次之，而以員山鄉最少。

本縣 108 年低收入戶生活扶助計 1 億 1,160 萬 1,851 元，其中以就學生活補助占 46.82% 為最多。另特殊項目救助及服務計 413 萬 4,855 元，其中以節日慰問占 46.77% 為最多。

本縣 108 年低收入戶戶數為 2,531 戶，較 107 年減少 19 戶或 0.75%，較 100 年減少 541 戶或 17.61%。另就戶長性別觀察，本縣 108 年低收入戶戶長為男性、女性之戶數分別為 1,652 戶、879 戶，其中男性戶長之戶數較 107 年增加 9 戶或 0.55%，較 100 年減少 192 戶或 10.41%；女性戶長之戶數較 107 年減少 28 戶或 3.09%，較 100 年減少 349 戶或 28.42%。

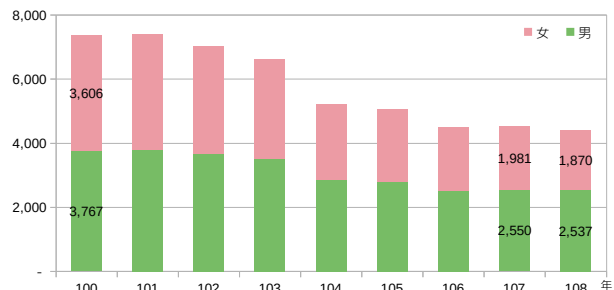
本縣 108 年低收入戶人數為 4,407 人，較 107 年減少 124 人或 2.74%，較 100 年減少 2,966 人或 40.23%。另就性別觀察，本縣 108 年低收入戶男性、女性人數分別為 2,537 人、1,870 人，其中男性人數較 107 年減少 13 人或 0.51%，較 100 年減少 1,230 人或 32.65%；女性人數較 107 年減少 111 人或 5.60%，較 100 年減少 1,736 人或 48.14%。(詳圖 1、圖 2)

圖 1、宜蘭縣低收入戶戶數按戶長性別



資料來源：宜蘭縣政府社會處

圖 2、宜蘭縣低收入戶人數按性別



資料來源：宜蘭縣政府社會處

本縣 108 年低收入戶戶數以宜蘭市 351 戶為最多，羅東鎮 337 戶次之，蘇澳鎮 297 戶再次之，而以大同鄉 121 戶最少。另就戶長性別觀察，本縣 108 年



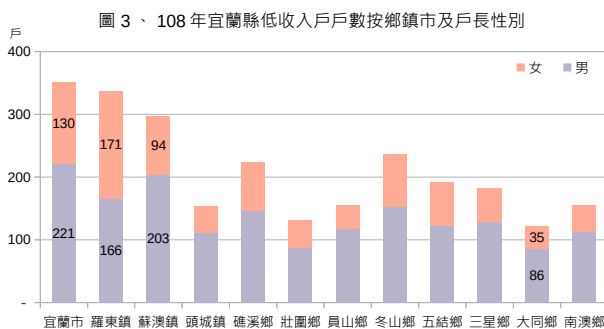
# 109 年宜蘭縣縣政統計通報

## 艱苦人生-探討低收入戶概況

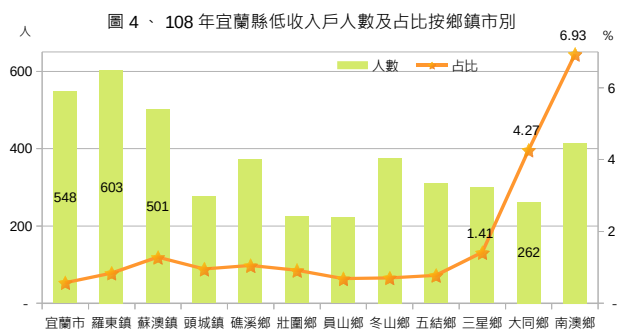
109 年 4 月

低收入戶戶長為男性之戶數以宜蘭市 221 戶為最多，蘇澳鎮 203 戶次之，羅東鎮 166 戶再次之，而以大同鄉 86 戶最少；女性戶長之戶數以羅東鎮 171 戶為最多，宜蘭市 130 戶次之，蘇澳鎮 94 戶再次之，而以大同鄉 35 戶為最少。

本縣 108 年低收入戶人數以羅東鎮 603 人為最多，宜蘭市 548 人次之，蘇澳鎮 501 人再次之，而以員山鄉 221 人最少。另就該鄉鎮占比觀察，本縣 108 年低收入戶人數以南澳鄉 6.93% 為最多，大同鄉 4.27% 次之，三星鄉 1.41% 再次之。(詳圖 3、圖 4)

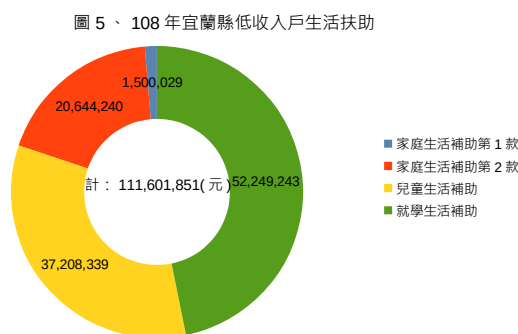


資料來源：宜蘭縣政府社會處

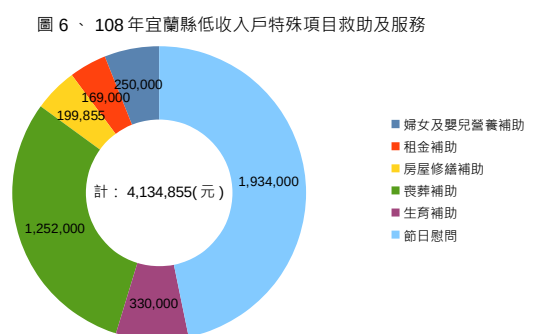


資料來源：宜蘭縣政府社會處

本縣 108 年低收入戶生活扶助計 1 億 1,160 萬 1,851 元，其中以就學生活補助為 5,224 萬 9,243 元占 46.82% 為最多，兒童生活補助 3,720 萬 8,339 元占 33.34% 次之。另特殊項目救助及服務計 413 萬 4,855 元，其中以節日慰問 193 萬 4,000 元占 46.77% 為最多，喪葬補助 125 萬 2,000 元占 30.28% 次之，生育補助 33 萬元占 7.98% 再次之。(詳圖 5、6)



資料來源：宜蘭縣政府社會處



資料來源：宜蘭縣政府社會處