



# 110 年宜蘭縣縣政統計通報

## 剖析起火原因，深化防火意識

110 年 2 月

本縣 109 年火災發生次數為 404 次，較 108 年增加 43.77%；就火災分類觀察，以建築物 83 次為最多；就起火原因觀察，以電氣因素 44 次為最多；就起火處所觀察，以墓地 32 次為最多。就近 10 年觀察，本縣火災發生次數有增加的趨勢。

本縣 109 年火災發生次數為 404 次，較 108 年 281 次增加 123 次或 43.77%，較 100 年 55 次增加 349 次。就近 10 年觀察，本縣火災發生次數有增加的趨勢。(詳圖 1)

就火災分類觀察，本縣 109 年火災以建築物 83 次為最多，車輛 31 次次之，森林田野 9 次再次之。就近 10 年觀察，火災以建築物為最多，車輛次之，森林田野再次之，其中車輛呈上下起伏，但有增加的趨勢。(詳圖 2)

就起火原因觀察，本縣 109 年以電氣因素 44 次為最多，敬神掃墓祭祖 28 次次之，菸蒂 21 次再次之。就近 10 年觀察，除 106 年敬神掃墓祭祖 90 次外，其餘皆在 50 次以下。(詳圖 3)

就起火處所觀察，本縣 109 年以墓地 32 次為最多，路邊 27 次次之，臥室 21 次再次之。就近 10 年觀察，除 106 年墓地 83 次外，其餘皆在 50 次以下。(詳圖 4)

本縣消防局亦加強各項宣導措施：

- 於清明時節加強防火宣導，自 106 年 83 次降至 109 年 32 次，成效顯著。
- 自 103 年起針對縣內弱勢族群(獨居老人、低(中低)收入戶、身心障礙人士)補助設置住警器，並由轄區分隊消防人員親自到府安裝，更針對縣內高危險建築物(30 年以上老舊建築物、木造建築物、鐵皮建築物、消防搶救不易地區住戶)辦理住警器補助發送作業，目前全縣設置率已達 70% 以上。
- 於 119 消防節有做防災宣導活動及各項消防演習宣導任務，並推動各機關、學校、團體、公共場所及社區、村里民大會防火宣導活動並深入家庭進行居家訪視宣導，提升防火宣導成效。

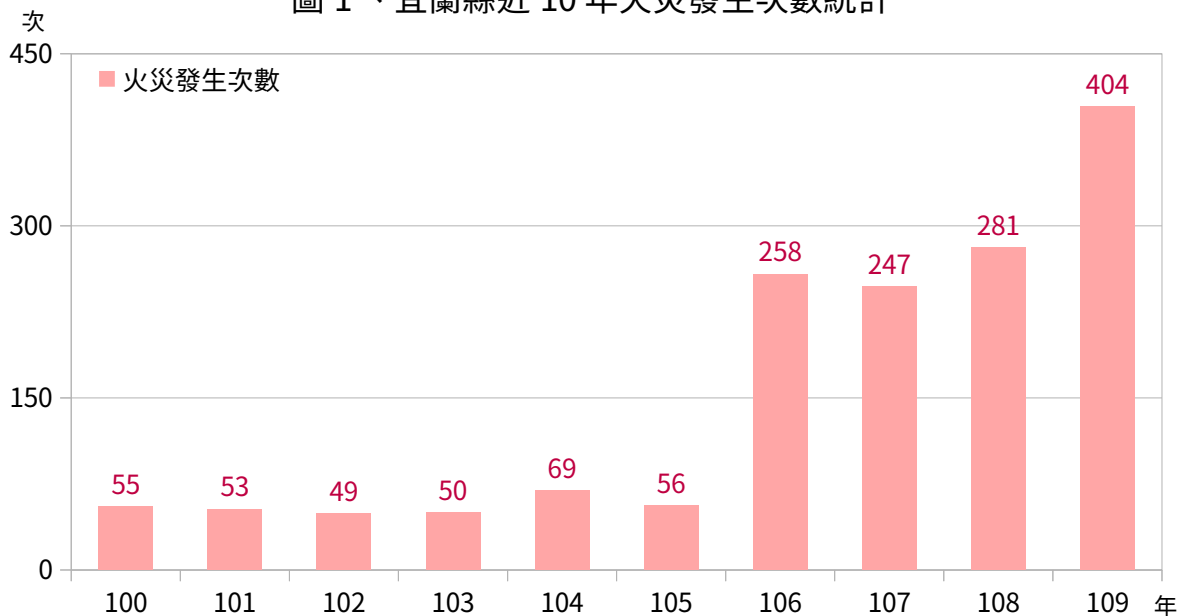


# 110 年宜蘭縣縣政統計通報

## 剖析起火原因，深化防火意識

110 年 2 月

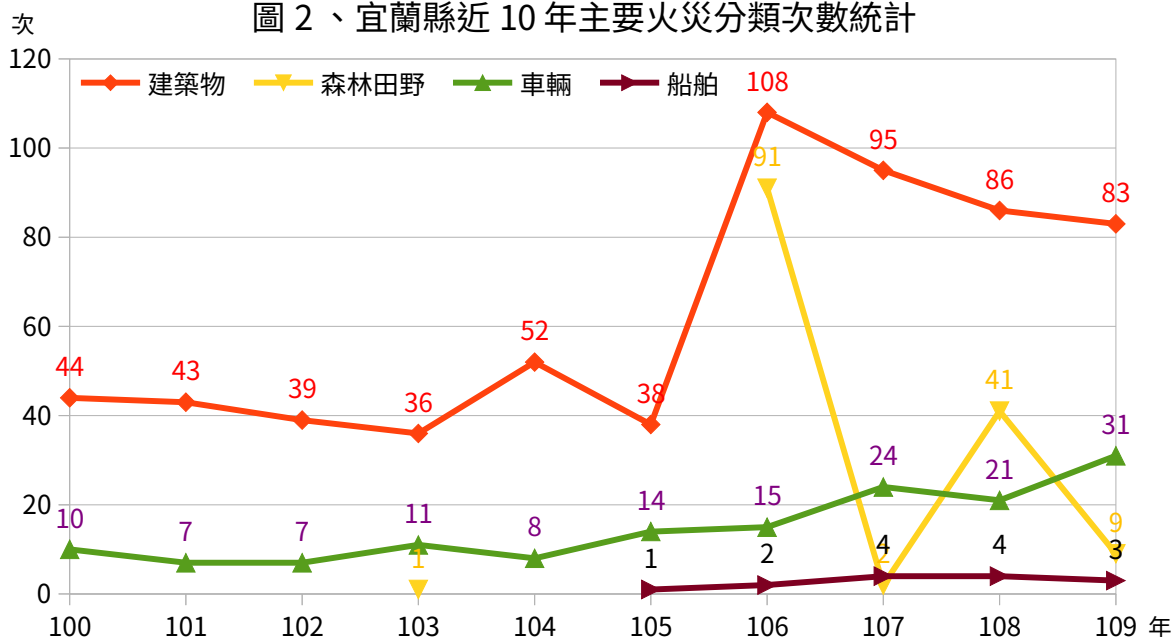
### 圖 1、宜蘭縣近 10 年火災發生次數統計



資料來源：宜蘭縣政府消防局

註：內政部消防署於106年修正火災統計案件定義，100-105年未將小型雜草、垃圾火災及輕微無損失火災案件納入，於106年後納入上述案件統計，造成106-109年火災案件數大幅增加原因。

### 圖 2、宜蘭縣近 10 年主要火災分類次數統計



資料來源：宜蘭縣政府消防局

註：109年發生次數為404次，其中其他為278次

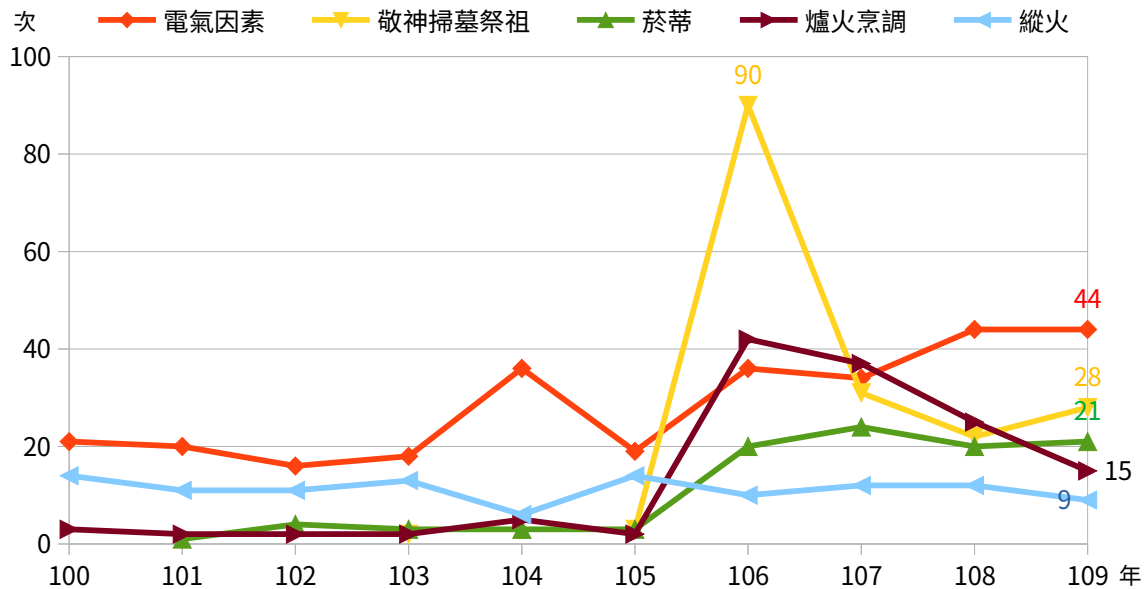


# 110 年宜蘭縣縣政統計通報

## 剖析起火原因，深化防火意識

110 年 2 月

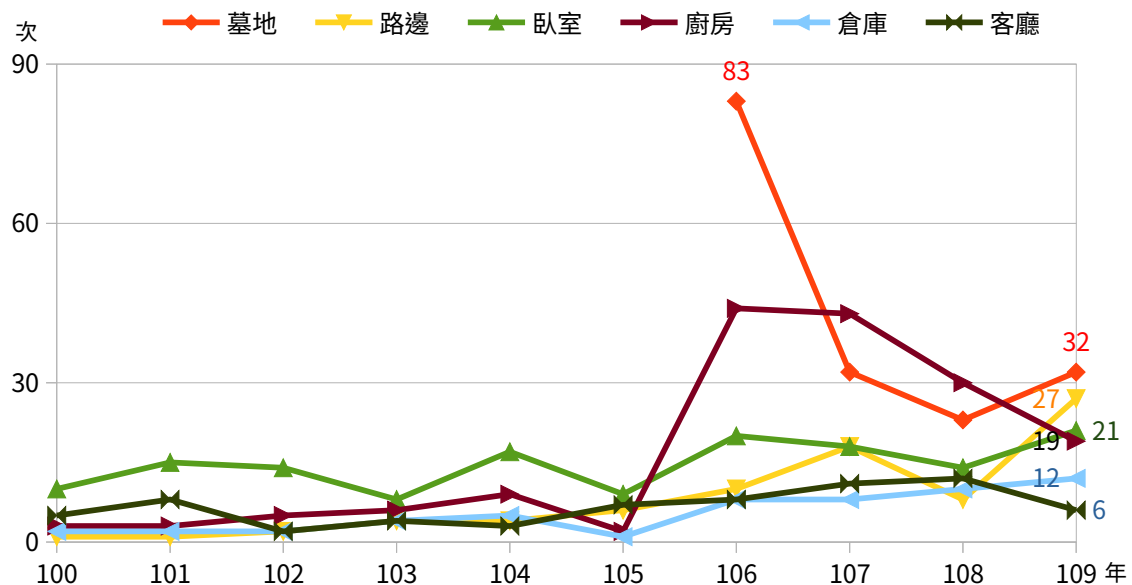
### 圖 3、宜蘭縣近 10 年主要起火原因統計



資料來源：宜蘭縣政府消防局

註：109年發生次數為404次，其他類別包括自殺、燈燭、機械設備、玩火、烤火、施工不慎、易燃品自燃、瓦斯漏氣或爆炸、化學物品、燃放爆竹、交通事故、遺留火種、原因不明及其他共287次

### 圖 4、宜蘭縣近 10 年主要起火處所統計



資料來源：宜蘭縣政府消防局

註：109年發生次數為404次，其他類別包括餐廳、書房、浴廁、神龕、陽台、庭院、辦公室、教室、機房、攤位、工寮、樓梯間、走廊、停車場、騎樓下及其他共287次