



# 宜蘭縣政府縣政統計通報

103 年第 06 期

## 宜蘭縣 15 歲以上民間人口之勞動力概況

勞動力之應用為個人以及社會集合勞動來生產和製造其所需要的生活物質基礎，以促進經濟產業繁榮及發展，乃為社會整體經濟發展的重要根基。

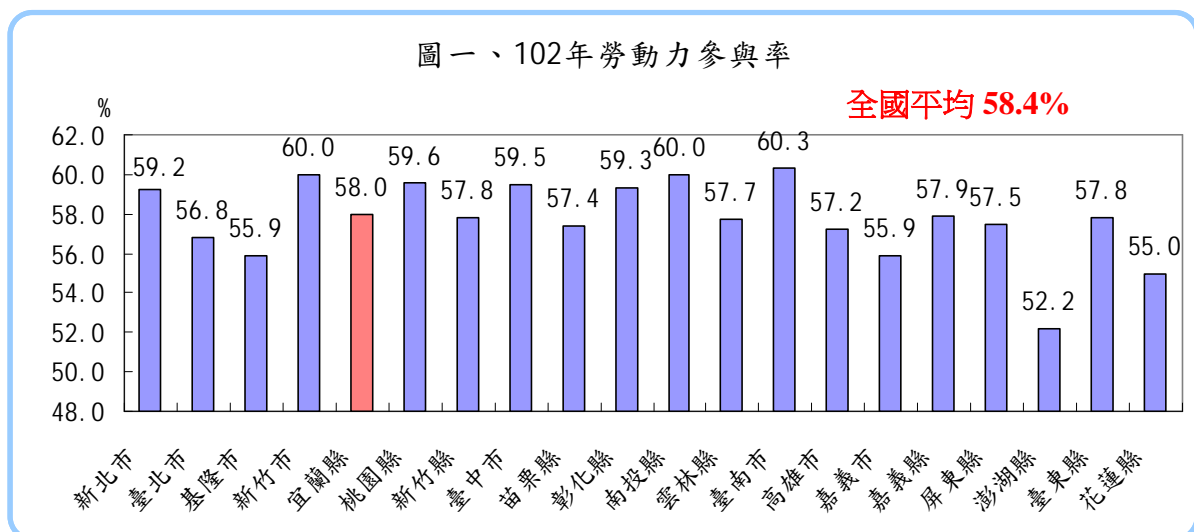
為瞭解本縣十五歲以上民間人口之勞動概況，本通報茲依據勞動部及本府勞工處所提供之統計資料，進行本縣勞動力概況分析。

### 一、102年本縣勞動力參與率為58.0%，略低於全國平均58.4%。

民間人口係指 15 歲以上本國人口扣除武裝勞動力（現役軍人）、監管人口與失蹤人口，包括勞動力與非勞動力。至於外籍人士、外勞及尚未取得中華民國國籍之外籍配偶等，則非本國人口。

本縣 102 年 15 歲以上民間人口計 389 仟人，其中勞動力計 226 仟人，勞動力參與率為 58.0%，略低於全國平均 58.4%(詳如圖一)。

本縣102年男性勞動力參與率為67.1%，女性勞動力參與率為48.9%，由98年至102年統計資料，不論是男性或女性，顯見宜蘭縣勞動力參與率呈現穩定增加趨勢(詳如圖二)。



資料來源：中華民國統計資訊網

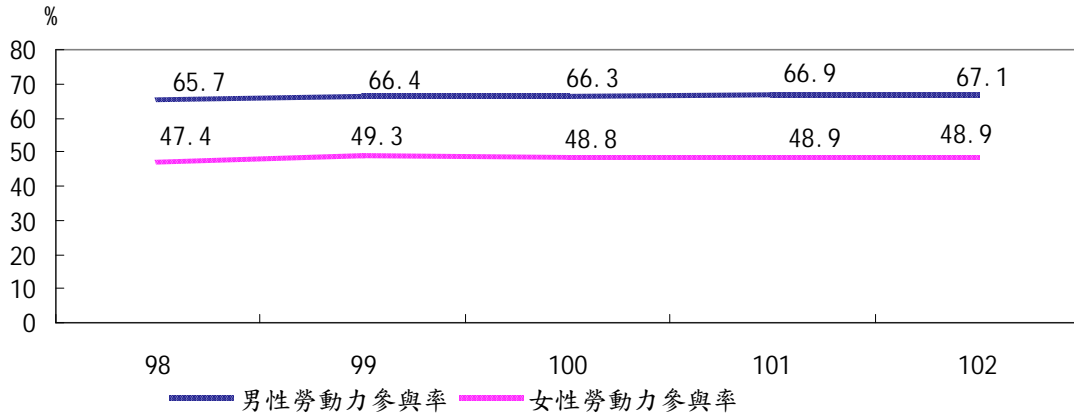


# 宜蘭縣政府縣政統計通報

103 年第 06 期

宜蘭縣 15 歲以上民間人口之勞動力概況

圖二、宜蘭縣性別勞動力參與率

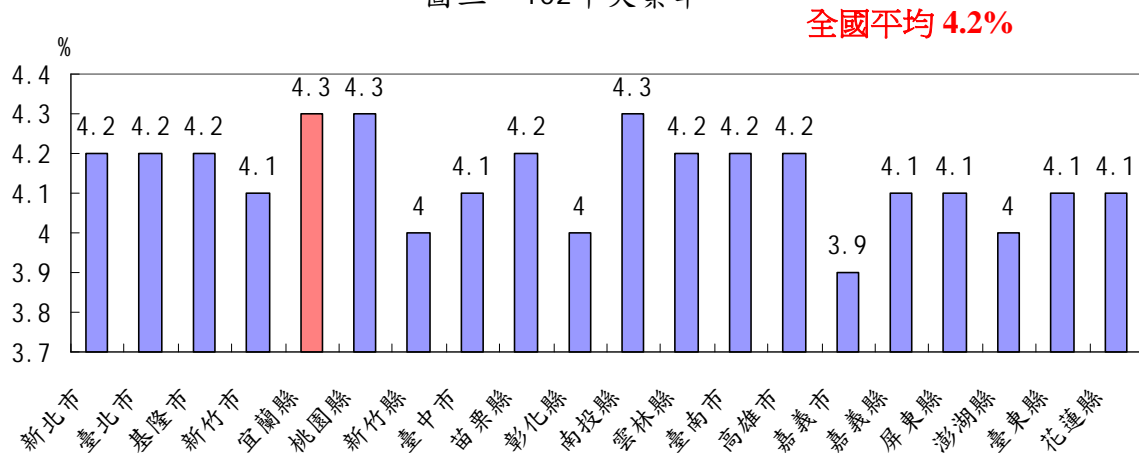


資料來源：中華民國統計資訊網

## 二、102年本縣失業率為4.3%，略高於全國平均4.2%。

勞動力係指15歲以上可以工作之民間人口，包括就業者及失業者。失業率為失業者占勞動力之比率，與其他經濟指標有著密切的關係。102年本縣失業率為4.3%，略高於全國平均4.2%。（詳如圖三）

圖三、102年失業率



資料來源：中華民國統計資訊網



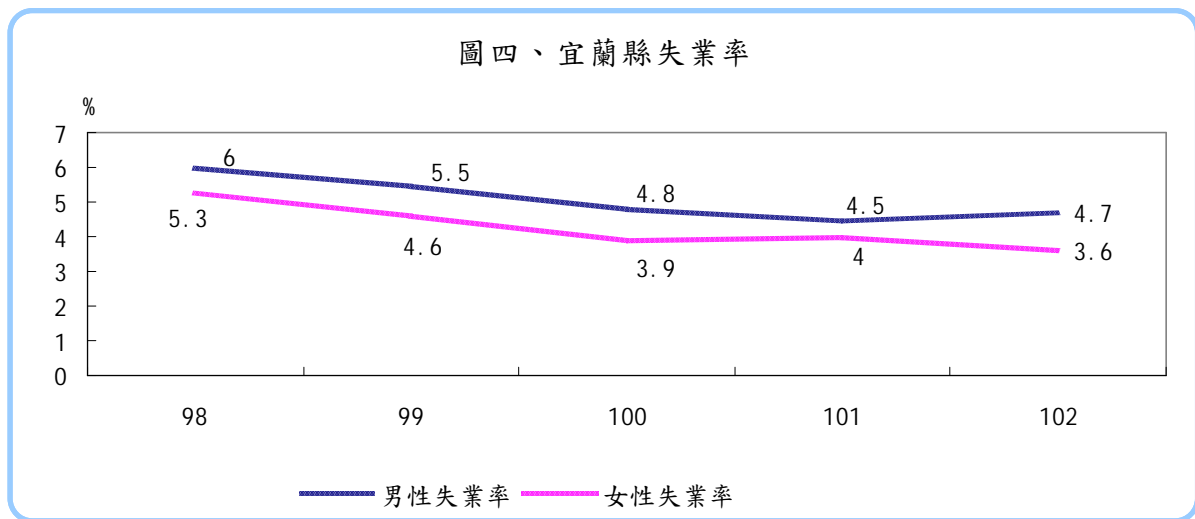
# 宜蘭縣政府縣政統計通報

103 年第 06 期

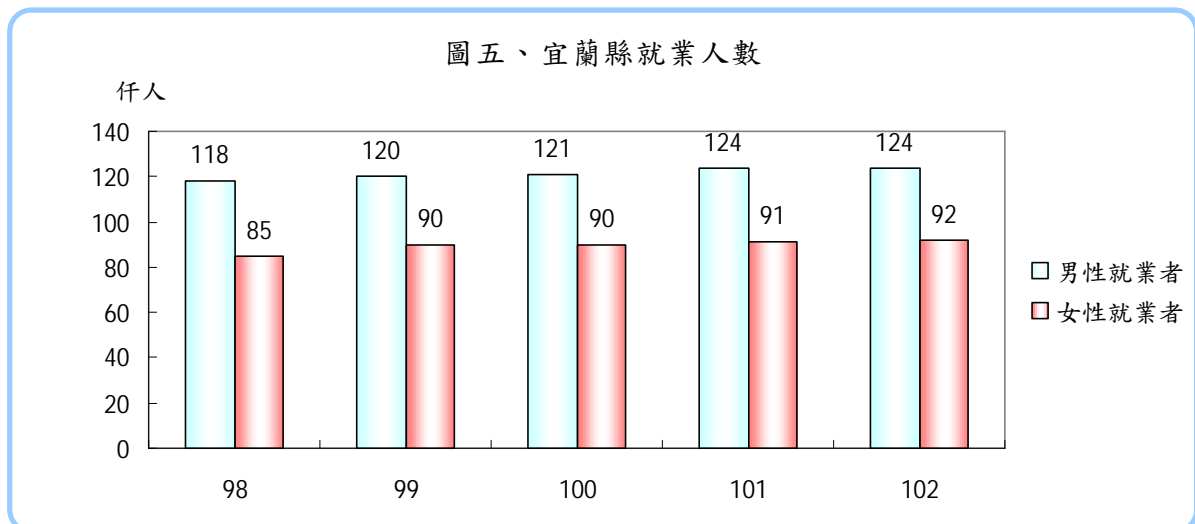
## 宜蘭縣 15 歲以上民間人口之勞動力概況

依性別分析，102年本縣男性失業率為4.7%，女性失業率為3.6%。由98年至102年統計資料，男性及女性失業率皆呈現穩定下降趨勢。（詳如圖四）

依性別分析，102年本縣男性就業人數為124仟人，女性就業人數為92仟人。由98年至102年統計資料，男性及女性就業者人數皆呈現穩定增加趨勢。（詳如圖五）



資料來源：中華民國統計資訊網



資料來源：中華民國統計資訊網



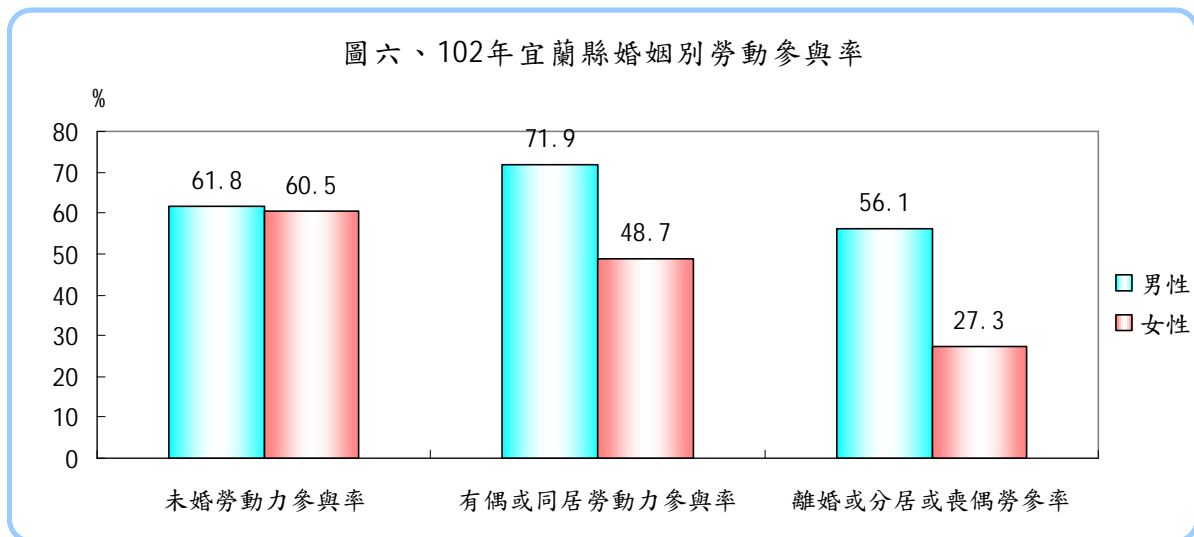
# 宜蘭縣政府縣政統計通報

103 年第 06 期

宜蘭縣 15 歲以上民間人口之勞動力概況

## 三、102年本縣依婚姻別及性別之勞動參與率概況

本縣102年男性未婚勞動力參與率為61.8%，女性未婚勞動力參與率為60.5%；男性有偶或同居勞動力參與率為71.9%，女性有偶或同居勞動力參與率為48.7%；男性離婚或分居或喪偶勞動力參與率為56.1%，女性離婚或分居或喪偶勞動力參與率為27.3%。由統計資料顯示，男性有偶或同居之勞動力參與率較未婚勞動參與率高，女性則以未婚勞動力參與率高於有偶或同居勞動力參與率。（詳如圖六）



資料來源：本府勞工處

## 四、102年本縣就業者之行業概況

本縣102年就業者之行業，農林漁牧業占6.46%，工業占29.95%，服務業占63.58%。以服務業占比例最高，其次為工業，農林漁牧業所占比例則為最低。（詳如圖七）

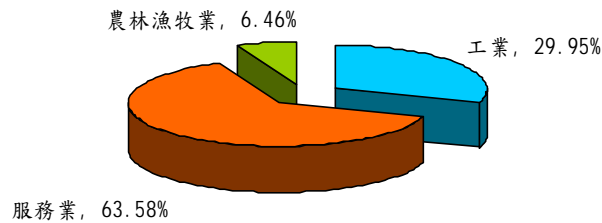


# 宜蘭縣政府縣政統計通報

103 年第 06 期

宜蘭縣 15 歲以上民間人口之勞動力概況

圖七、102年本縣就業者之行業結構

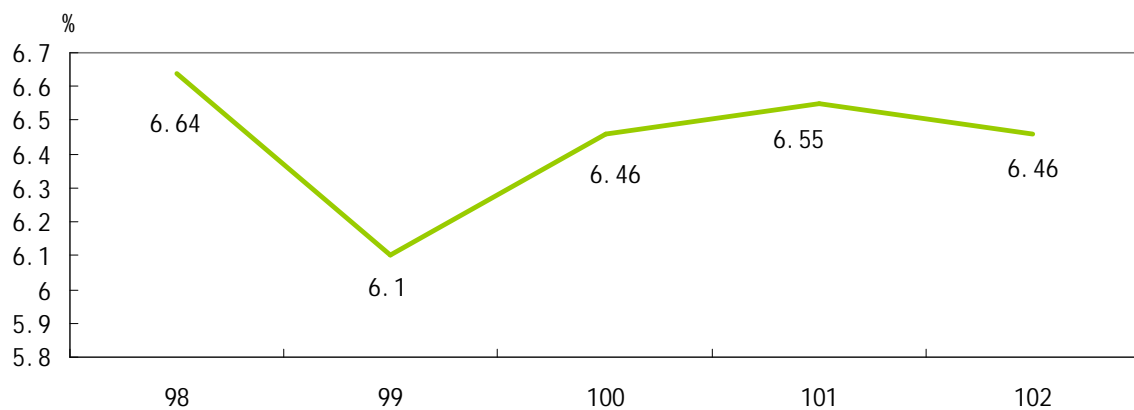


資料來源：中華民國統計資訊網

本縣102年就業者之行業結構-農林漁牧業占6.46%，由98年至102年之統計資料，99年為最低點，其餘年份在6.46%~6.64%間波動。(詳如圖八)

註：農林漁牧業係從事農林漁牧業。

圖八、就業者之行業結構-農林漁牧業



資料來源：中華民國統計資訊網



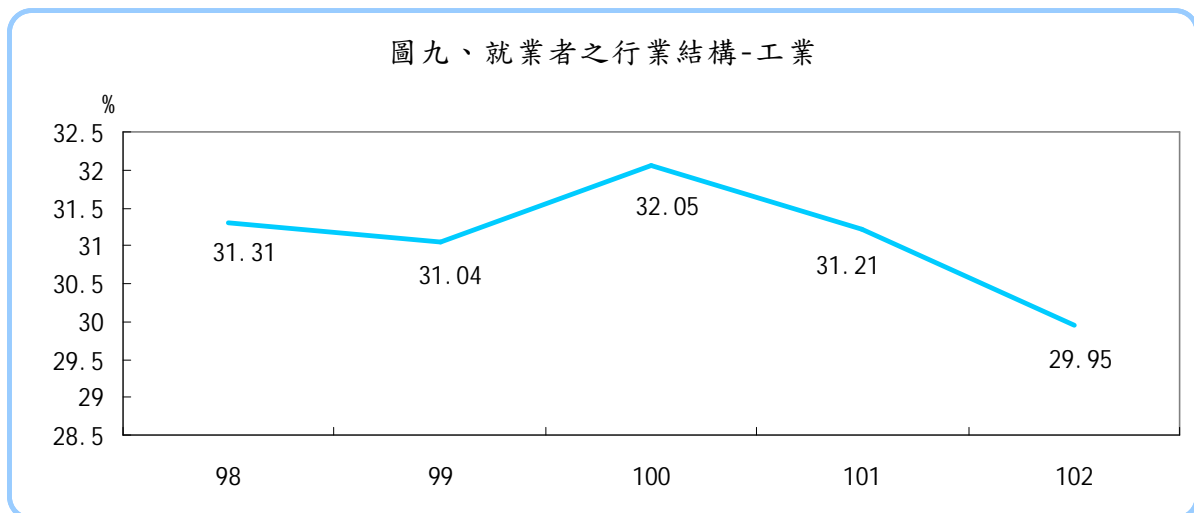
# 宜蘭縣政府縣政統計通報

103 年第 06 期

宜蘭縣 15 歲以上民間人口之勞動力概況

本縣102年就業者之行業結構-工業占29.95%，由98年至102年之統計資料，僅100年略微增加，其餘年份呈現下降趨勢。(詳如圖九)

註：工業係從事包括礦業及土石採取業、製造業、水電燃氣業與營造業。



資料來源：中華民國統計資訊網

本縣102年就業者之行業結構-服務業占63.58%，由98年至102年之統計資料，僅100年略微減少，其餘年份呈現增加趨勢。(詳如圖十)

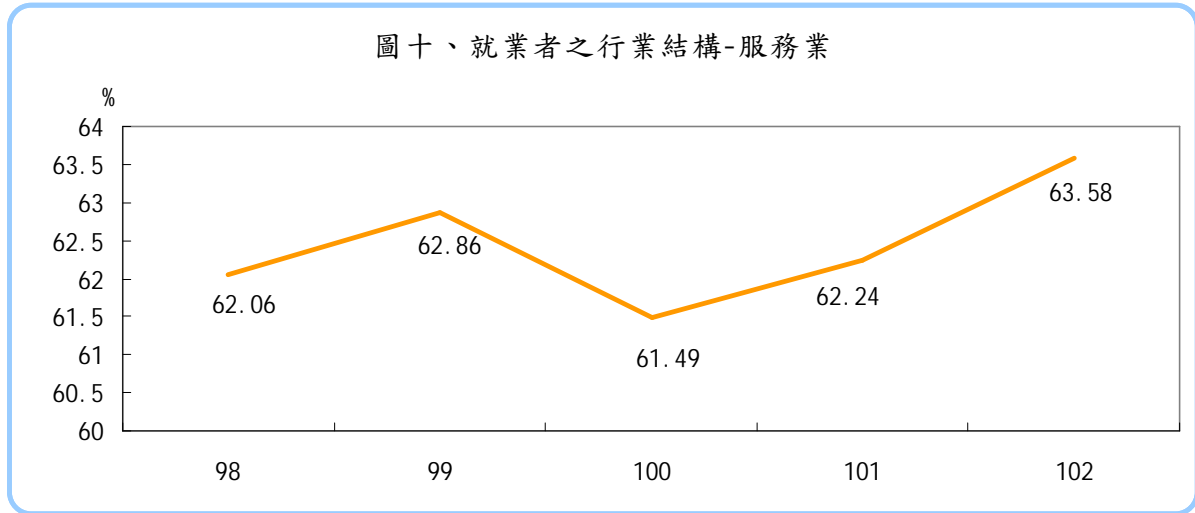
註：服務業係從事包括批發及零售業、住宿及餐飲業、運輸倉儲及通信業、金融及保險業、不動產及租賃業、專業科學及技術服務業、教育服務業、醫療保健及社會福利服務業、文化運動及休閒服務業、其他服務業與公共行政業。



# 宜蘭縣政府縣政統計通報

103 年第 06 期

宜蘭縣 15 歲以上民間人口之勞動力概況



資料來源：中華民國統計資訊網