

# 地球村大融合



宜蘭縣政府主計處 編印  
中華民國 108 年 5 月

## 摘 要

- 一、本縣 107 年底新住民配偶人數計 8,567 人，自 98 年底起，新住民配偶人數逐年穩定增加，其中按性別分，以女性為多，但男性逐年增加中；按原國籍別分，則以大陸地區為多。
- 二、本縣 107 年登記結婚之新住民配偶計 398 人，較 98 年增加 19.16%，其中以東南亞地區 189 人為最多，其中以越南籍為最多；登記離婚之新住民配偶計 192 人，較 98 年減少 9.43%，其中以大陸地區 99 人為最多。
- 三、本縣 107 年新住民子女出生數計 187 人，較 98 年減少 43.33%；新住民子女出生數占本縣子女出生數，由 98 年 9.07% 降至 107 年 6.12%。依生母國籍別以外國地區 104 人為最多。
- 四、本縣 106 學年新住民子女就讀國中、小學生數計 3,454 人，但以近 10 年觀察，國小學生數已於 102 學年達到高峰，103 學年開始下降，而國中學生數尚未達高峰，穩定成長中。
- 五、本縣 106 學年新住民子女父或母之原國籍以越南籍 45.92% 最高；另以新住民子女學校行政區觀察，以宜蘭市占本縣新住民子女國小學生比率 18.88% 為最多，以羅東鎮占本縣新住民子女國中學生比率 19.01% 為最多。

## 目 錄

壹、前言.....	1
貳、統計分析.....	2
一、新住民婚育狀況.....	2
二、新住民子女就讀國中、小概況.....	5
參、結論與建議.....	8
肆、參考資料.....	8

## 壹、前言

隨著全球化及跨國人口遷徙，大陸港澳及外籍配偶(本文簡稱新住民配偶)的出現改變了台灣社會及人口結構，造就了台灣多元族群的社會。新住民配偶的加入，常多背負生育的使命，因此提升了生育率，然其因語言文化、生活習慣、風俗民情及環境與原生國家之差異，再加上新住民配偶許多為無感情基礎、家庭經濟弱勢、社會支持網絡薄弱及家庭地位低落，使得婚姻維持不易。而新移民子女亦容易因家庭環境因素導致求學上遭遇困難。

為掌握本縣新住民配偶及其子女就讀國中、小學情形，茲就本縣歷年人口資料加以整理統計，並作深入分析，以瞭解本縣新住民配偶之人數、婚姻狀況、生育情形等結構狀況，用以解析人口組成因子之分布情形，俾供本縣整體規劃未來發展之參考。

## 貳、統計分析

### 一、新住民婚育狀況(詳如圖 1、圖 2、圖 3、圖 4、圖 5 及表)

#### (一) 新住民配偶人數

本縣 107 年底新住民配偶人數計 8,567 人，較 106 年底增加 218 人或增加 2.61%，較 98 年底增加 1,829 人或 27.14%，顯示自 98 年底起，本縣新住民配偶人數逐年穩定增加。依性別觀察，本縣新住民配偶大多數為女性，但男性新住民配偶人數也逐年增加，性比例由 98 年底的 3.38 增加至 107 年底的 5.14。又依原國籍別觀察，本縣新住民配偶以大陸地區為最多，由 98 年底 3,882 人占 57.61% 增加至 107 年底的 4,995 人占 58.31%。

#### (二) 新住民結婚狀況

本縣 107 年登記結婚總人數計 4,966 人，其中新住民配偶計 398 人，占結婚人數 8.01%，較 106 年增加 24 人或 6.42%，較 98 年增加 64 人或 19.16%。依原國籍別觀察，本縣 107 年登記結婚新住民配偶以東南亞地區 189 人為最多，其中以越南籍 145 人為最多，大陸地區 136 人次之，且東南亞地區從 106 年開始超越大陸地區。與 98 年相較，東南亞、港澳地區呈增加趨勢，其中以港澳地區增加 200% 為最多，另大陸地區呈減少趨勢。依性別觀察，以女性 326 人為多，較 106 年增加 28 人或 9.40%，較 98 年增加 42 人或 14.79%，性比例從 98 年 17.61 增至 107 年 22.09。

#### (三) 新住民離婚狀況

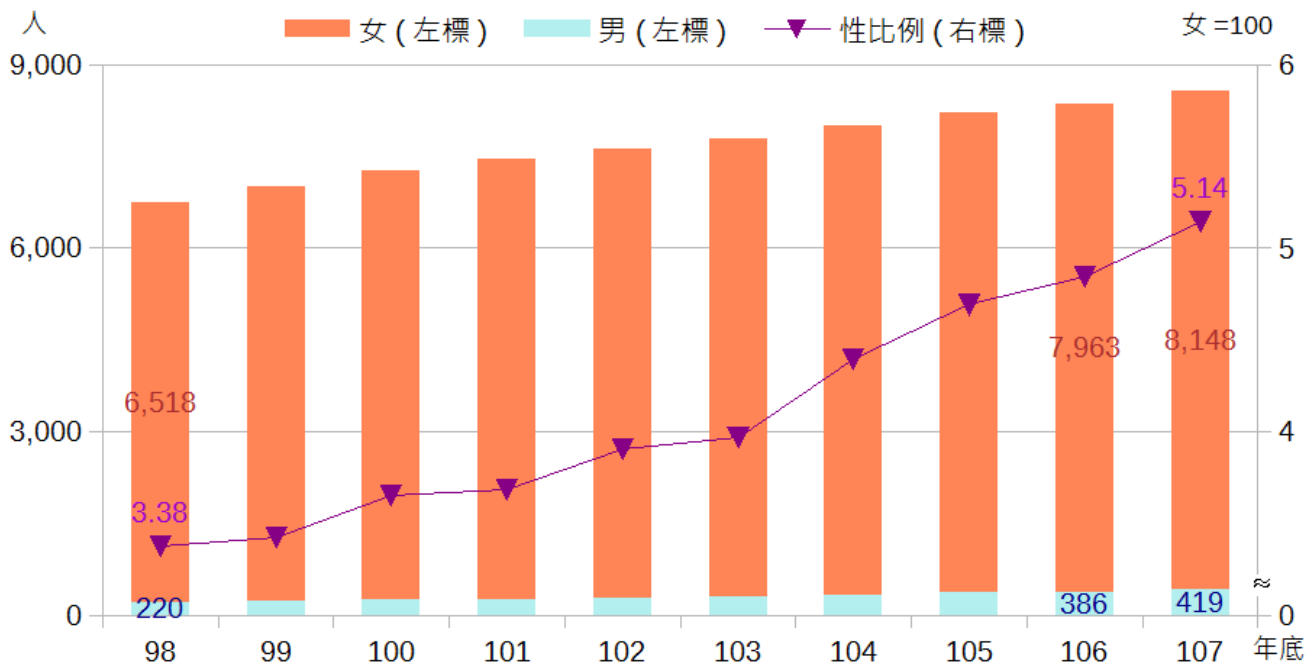
本縣 107 年登記離婚總人數計 2,118 人，其中新住民配偶計 192 人，占離婚人數 9.07%，較 106 年增加 6 人或 3.23%，較 98 年減少 20 人或 9.43%。依原國籍別觀察，本縣 107 年登記離婚新住民配偶以大陸地區 99 人為最多，東南亞地區 73 人次之，其中以越南籍 58 人為最多。與 98 年相較，除港澳地區呈增加趨勢外，東南亞、大陸地區呈減少趨勢，其中以東南亞地區減少 16.09% 為最多。依性別觀察，以女性 168 人為多，較 106 年減少 2 人或 1.18%，較 98 年減少 31 人或 15.58%，性比例從 98 年 6.53 增至 107 年 14.29。

#### (四) 新住民配偶生育情形

本縣 107 年子女出生數計 3,055 人，其中新住民子女出生數計 187 人，占 6.12%，較 106 年減少 20 人或 9.66%，較 98 年減少 143 人或 43.33%；新住

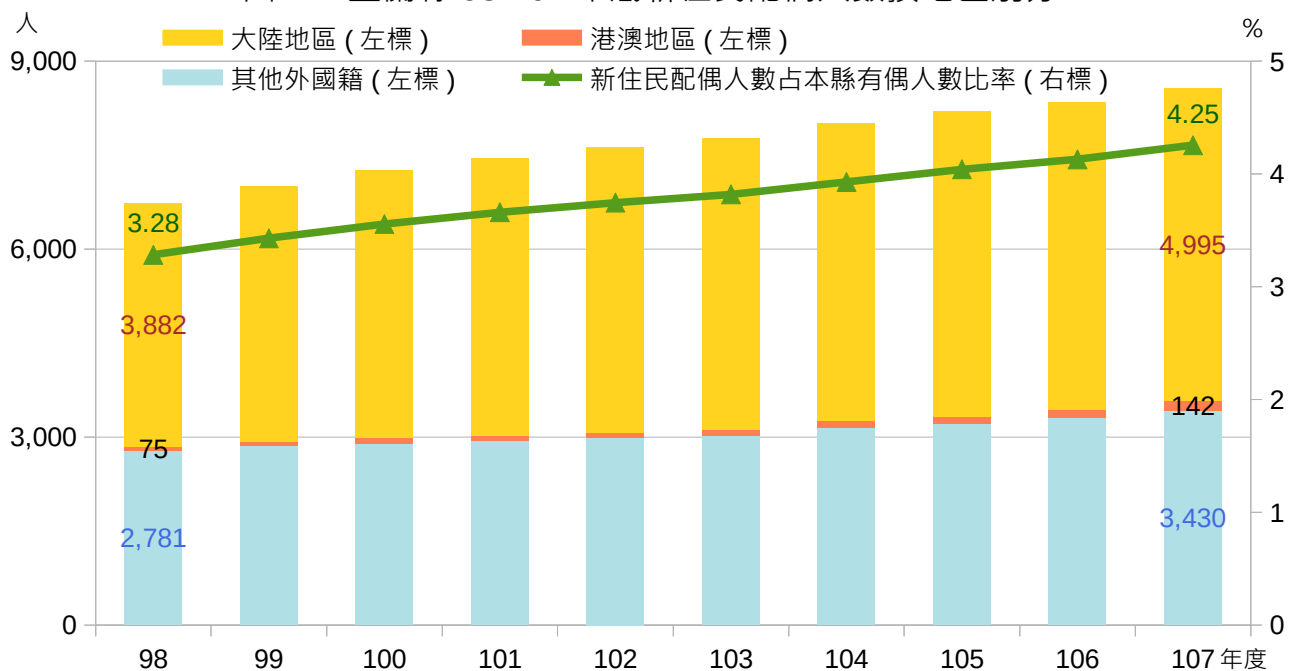
民子女出生數占本縣子女出生數，由98年9.07%將至107年6.12%。依生母國籍別觀察，新住民子女以外國地區計104人為最多，大陸港澳地區計83次之，以近10年觀之，皆較98年減少。

圖 1、宜蘭縣 98-107 年底新住民配偶人數按性別分



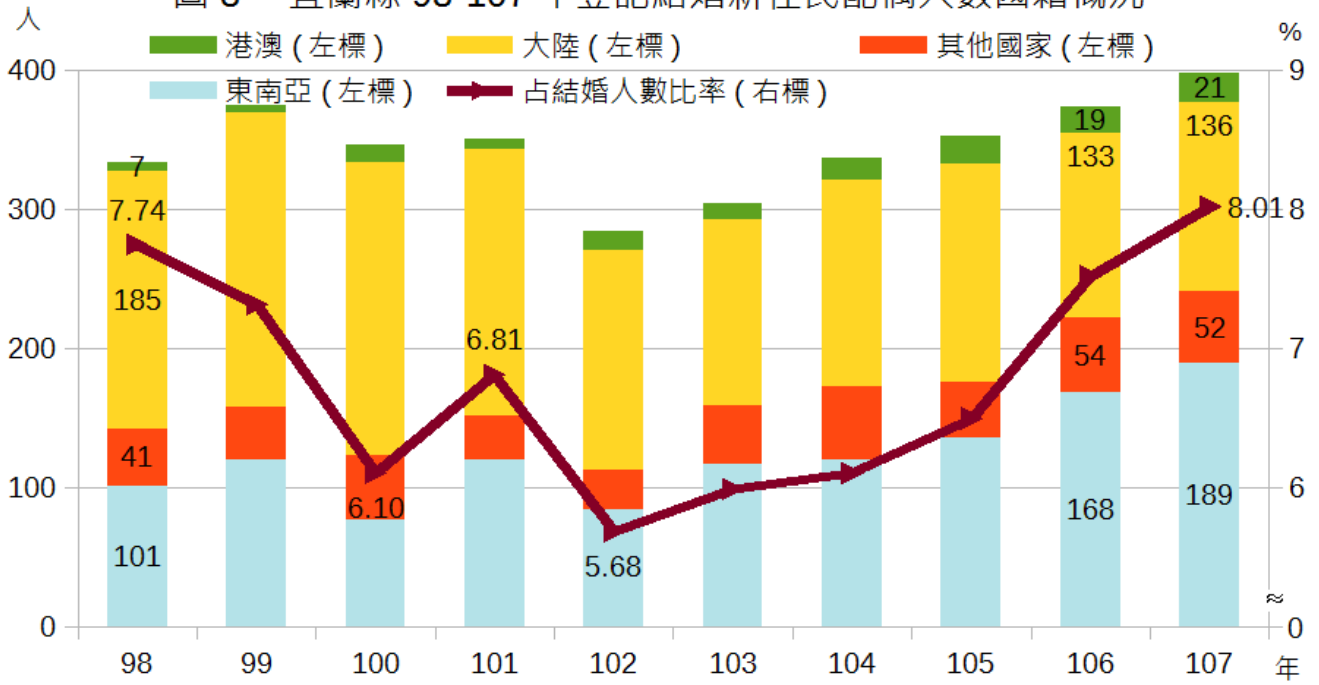
資料來源：內政部統計處

圖 2、宜蘭縣 98-107 年底新住民配偶人數按地區別分



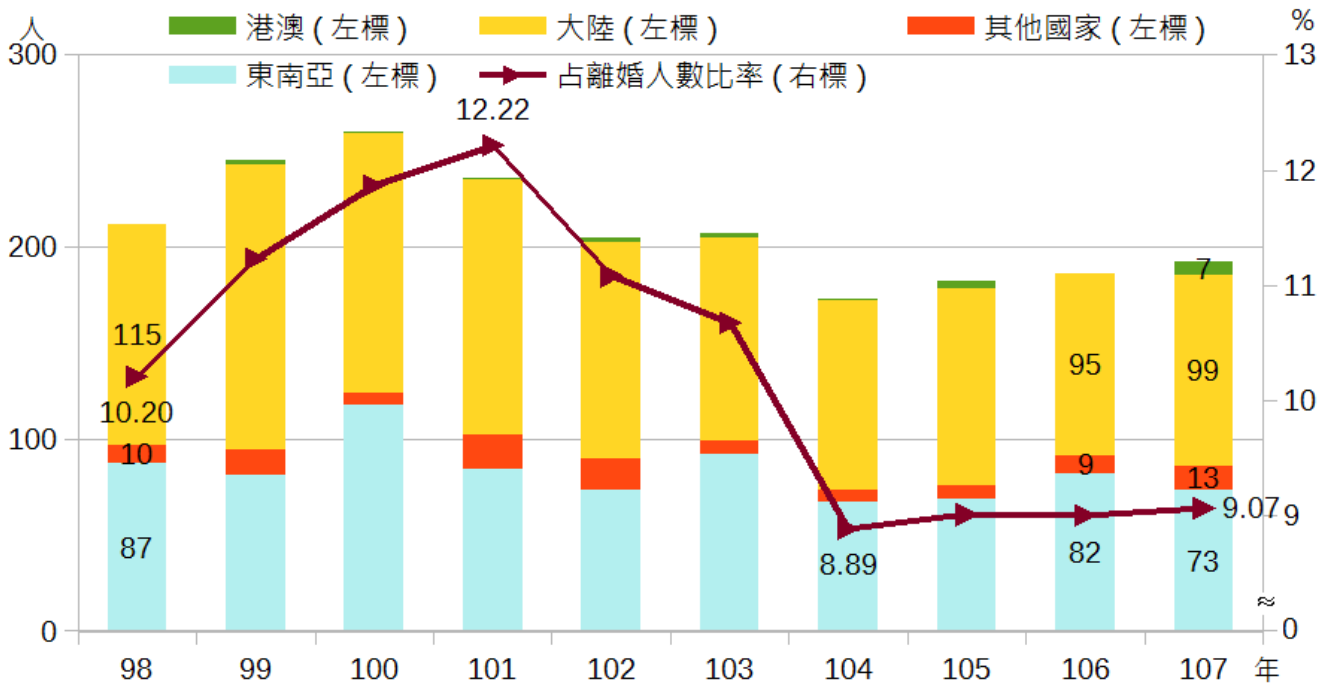
資料來源：內政部統計處

圖 3、宜蘭縣 98-107 年登記結婚新住民配偶人數國籍概況



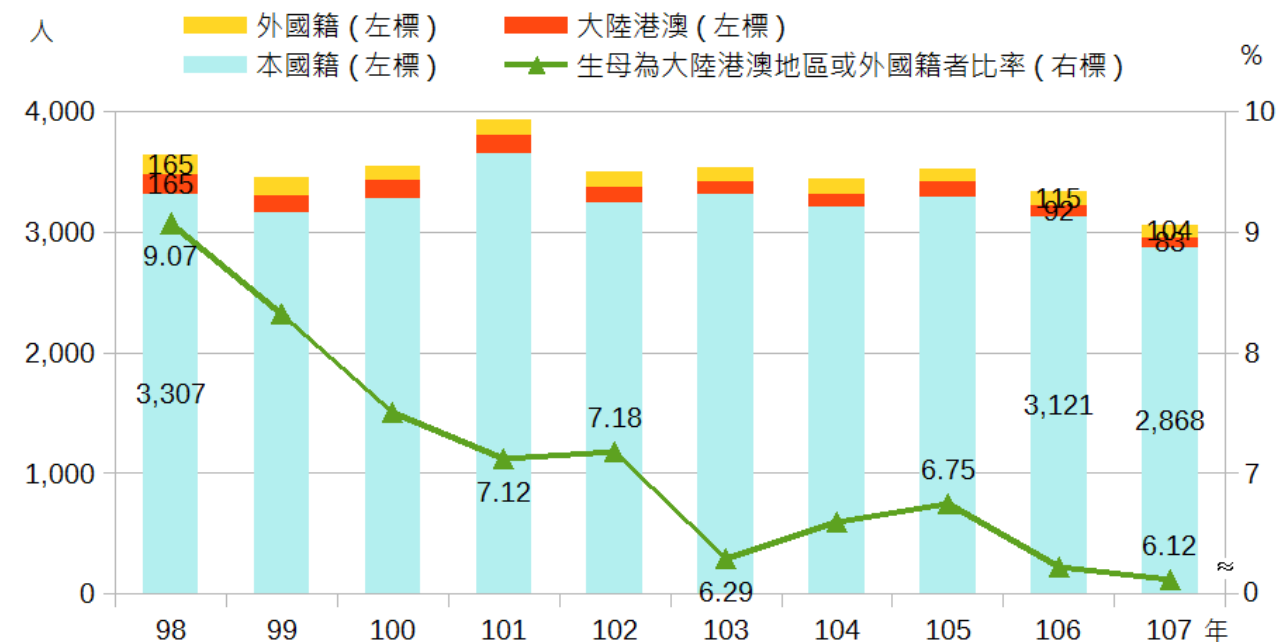
資料來源：內政部統計處

圖 4、宜蘭縣 98-107 年登記離婚新住民配偶人數國籍概況



資料來源：內政部統計處

圖 5、宜蘭縣 98-107 年子女出生數按生母國籍分



資料來源：內政部統計處

表：宜蘭縣98-107年登記結婚及登記離婚新住民配偶人數性別概況

單位：人；人；女=100

年	登記結婚			登記離婚		
	男	女	性比例	男	女	性比例
98	50	284	17.61	13	199	6.53
99	48	327	14.68	18	227	7.93
100	60	286	20.98	6	254	2.36
101	47	303	15.51	26	210	12.38
102	45	239	18.83	22	183	12.02
103	52	252	20.63	14	193	7.25
104	69	268	25.75	8	165	4.85
105	79	274	28.83	11	171	6.43
106	76	298	25.50	16	170	9.41
107	72	326	22.09	24	168	14.29

資料來源：內政部統計處

## 二、新住民子女就讀國中、小概況(詳如圖 6、圖 7 及圖 8)

### (一) 新住民子女就讀國中、小學生數

本縣 106 學年新住民子女就讀國中、小學生數計 3,454 人，占本縣國中小學生數 9.68%，較 105 學年減少 256 人或 6.90%，較 97 學年增加 1,262 人或 57.57%。以本縣新住民子女國中、小學生數占本縣國中、小學生數之比率觀察，該比率於 97 學年僅 4.04%，然至 105 學年已增至 9.99%，至 106 學年略



降至 9.68%。雖然在這 10 年間，新住民子女國中、小學生數成長快速，然隨著新住民子女出生數緩緩遞減，本縣新住民子女國小學生數已於 102 學年達到高峰，103 學年開始下降，106 學年度較 105 學年減少 264 人或 11.46%，而新住民子女國中學生數則尚未達到高峰，106 學年較 105 學年增加 8 人或 0.57%。

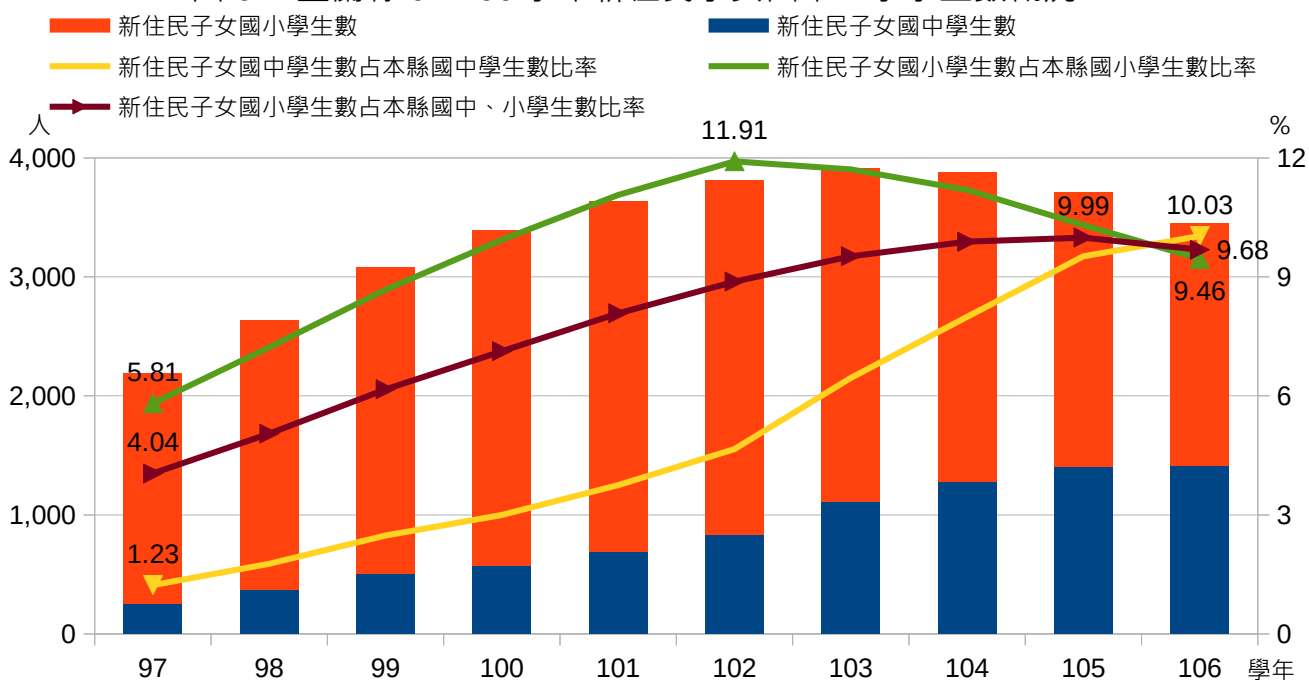
## (二) 本縣就讀國中、小新住民子女父或母原國籍探討

本縣 106 學年國中、小新住民子女父或母之原國籍，以越南籍 45.92% 最高，大陸港澳籍 36.62% 次之。觀察近 10 年，父或母來自印尼或其他國家之比率逐年減少，印尼籍由 13.37% 降至 8.80%，其他國家者由 14.19% 降至 8.66%；106 學年父或母來自越南地區較 97 學年高出 5.41 個百分點，父或母來自大陸港澳地區較 97 學年高出 4.69 個百分點。

## (三) 本縣就讀國中、小新住民子女學校行政區分布

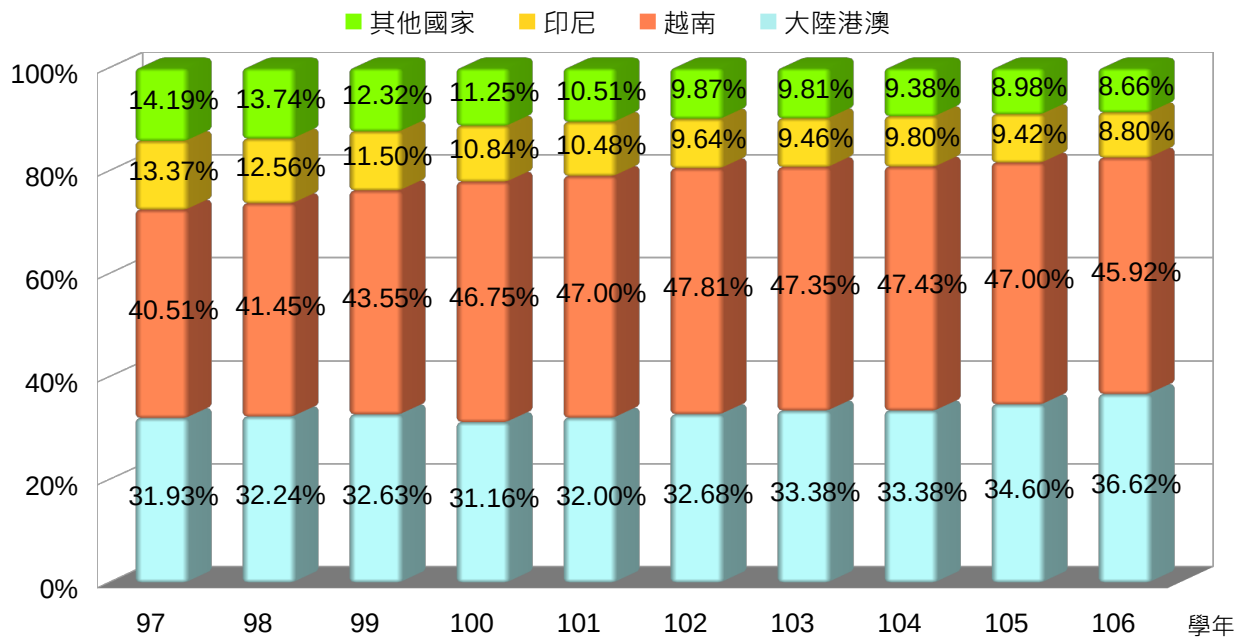
探討 106 學年本縣就讀國中、小新住民子女學校行政區分布，以國小而言，宜蘭市占本縣新住民子女國小學生比率 18.88% 為最多，羅東鎮 13.24% 次之，冬山鄉 12.21% 再次之，三者於本縣即占了 44.34%，另南澳鄉 0.25% 最低。以國中而言，羅東鎮占本縣新住民子女國中學生比率 19.01% 為最多，宜蘭市 17.95% 次之，蘇澳鎮 12.58% 再次之，三者於本縣即占了 49.54%，另大同鄉 0.14% 最低。

圖 6、宜蘭縣 97-106 學年新住民子女國中、小學生數概況



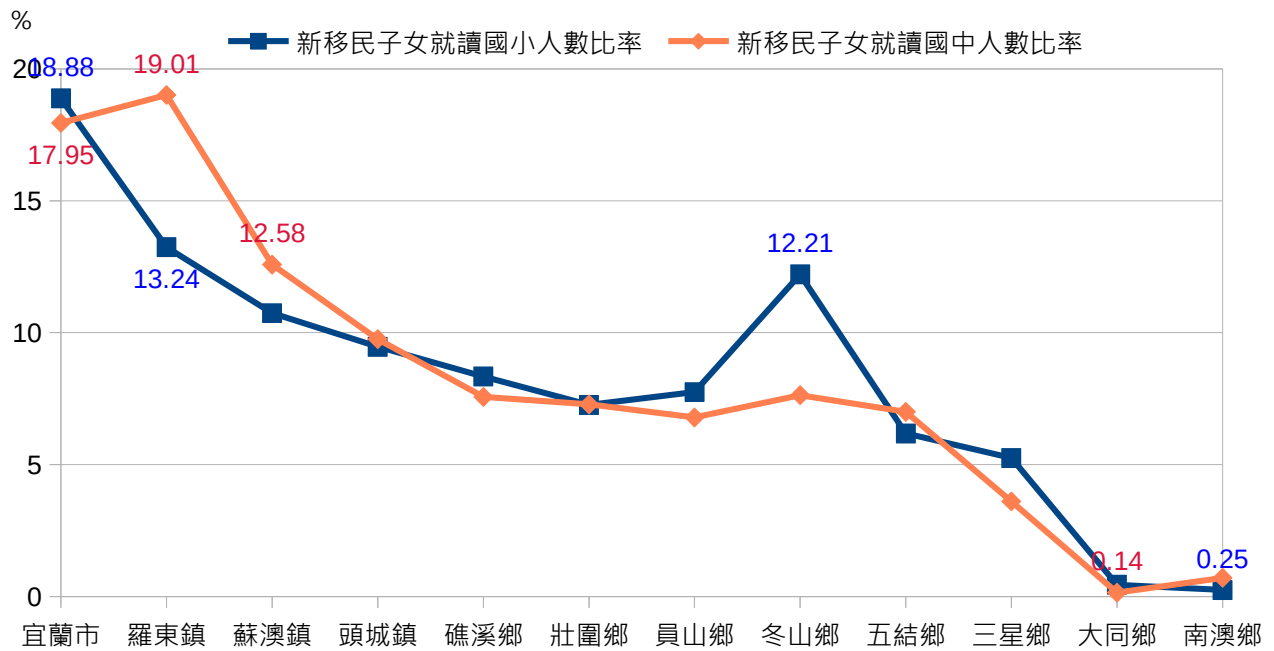
資料來源：教育部統計處

圖 7、宜蘭縣 97-106 學年就讀國中、小新住民子女父或母原國籍概況



資料來源：教育部統計處

圖 8、宜蘭縣 106 學年就讀國中、小新住民子女學校行政區分布



資料來源：教育部統計處

## 參、結論與建議

- 一、近 10 年來本縣新住民配偶人數逐年增加，占本縣配偶人數比率也逐年增加，表示新住民配偶的加入，逐漸改變臺灣的家庭結構。其中新住民配偶原國籍別以大陸地區為最多，性別以女性為多。但 107 年新住民配偶登記結婚以東南亞地區為最多，其中以越南籍為最多，登記離婚以大陸地區為最多，近 10 年來登記離婚之新住民配偶也是以大陸地區為最多，顯示大陸籍者於本縣之生活適應上相對有較大的困難，應輔導及幫助其能適應生活環境。
- 二、從 98 年起本縣新住民子女出生數及占總出生數比率皆大致呈逐年遞減，顯示新移民配偶子女出生數下降之幅度較本國籍配偶子女出生數下降幅度大，主要原因與跨國婚姻熱潮漸退有關，顯見本縣新住民配偶對生育率貢獻程度趨緩。另近 10 年間，隨著新住民子女國中、小學生數成長快速，本縣新住民子女國小學生數已於 102 學年達到高峰，自 103 學年開始下降，而新住民子女國中學生數則尚未達到高峰，目前呈現穩定增加。

## 肆、參考資料

- 一、本府民政處公務統計報表
- 二、內政部統計處內政統計查詢網  
網址：<https://statis.moi.gov.tw/micst/stmain.jsp?sys=100>
- 三、教育部統計處應用統計分析網址：  
[https://depart.moe.edu.tw/ed4500/Content\\_List.aspx?n=E316EA4999034915](https://depart.moe.edu.tw/ed4500/Content_List.aspx?n=E316EA4999034915)