



112 年宜蘭縣縣政統計通報

宜蘭縣列冊需關懷獨居老人概況

112 年 6 月

111 年底列冊需關懷獨居老人計 675 人，占老年人口 0.81%，其中女性占 51.11%，男性則占 48.89%。另外，列冊需關懷獨居老人服務成果計 19 萬 8,893 人次，其中以提供居家服務占 53.62% 為最多。

壹、前言

111 年底本縣老年人口¹計 8 萬 3,527 人，占本縣總人口 44 萬 9,062 人 18.60%，已邁入高齡社會。111 年底本縣列冊需關懷獨居老人計 675 人，僅占本縣老年人口 0.81%，占比雖不高，惟此類族群係屬社會較需關懷之族群，大部分長者未與子女同住，家庭照顧支持有限，需仰賴政府結合民間資源，提供適切協助與照顧，以提升長者居家安全。是以，本篇試圖藉由觀察列冊需關懷獨居老人統計，以瞭解本縣列冊需關懷獨居老人情形，供各界參考(詳圖 1、圖 2)。

1 老年人口係指於統計標準日戶籍登記實足年齡為 65 歲以上人口。



112 年宜蘭縣縣政統計通報

宜蘭縣列冊需關懷獨居老人概況

112 年 6 月

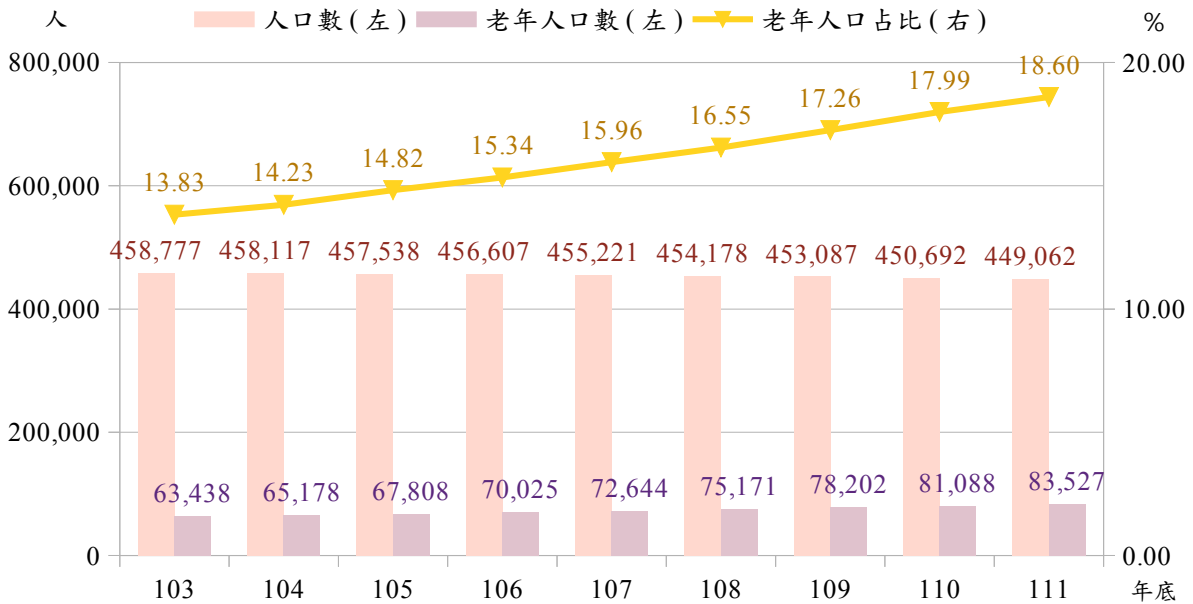


圖 1、宜蘭縣人口數及老年人口占比情形

資料來源：宜蘭縣政府民政處

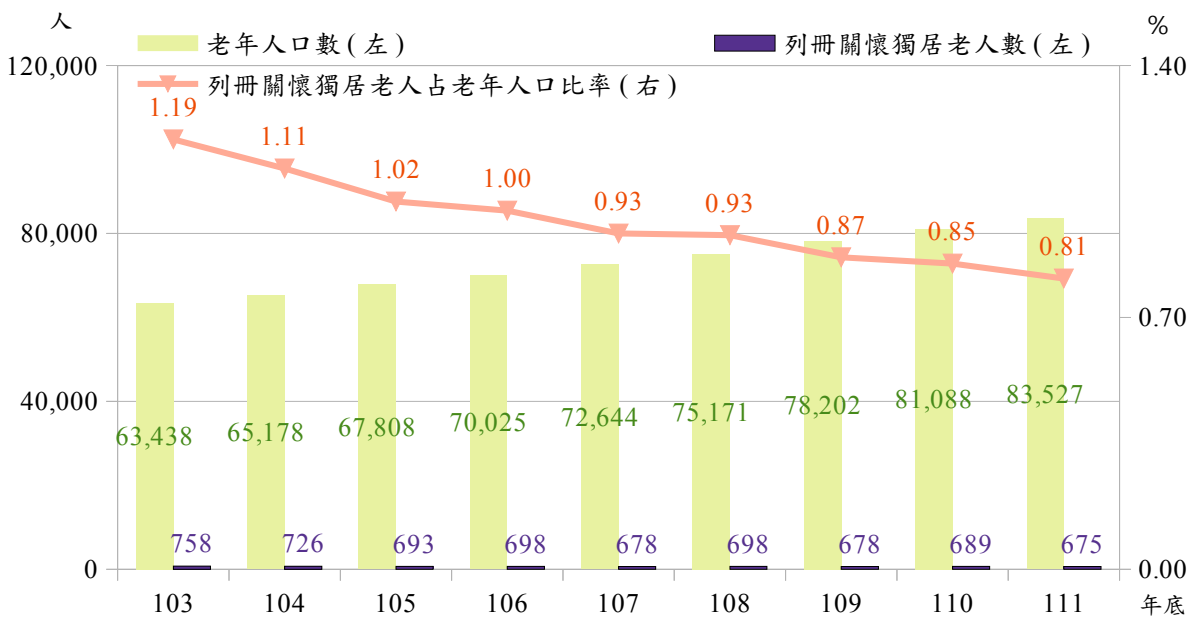


圖 2、宜蘭縣老年人口數及列冊關懷獨居老人占比情形

資料來源：宜蘭縣政府民政處、宜蘭縣政府社會處



112 年宜蘭縣縣政統計通報

宜蘭縣列冊需關懷獨居老人概況

112 年 6 月

貳、列冊需關懷獨居老人現況

本縣 111 年底列冊需關懷獨居老人計 675 人，較 110 年底 689 人減少 14 人，其中女性 345 人，占 51.11%，而男性 330 人，則占 48.89%。103 年至 111 年間，依列冊需關懷獨居老人性別觀察，除 103 年及 104 年，男性略高於女性外，其餘年度均以女性居多。再按年齡別觀察，111 年底列冊需關懷獨居老人以「80 至 84 歲」165 人(或占 24.44%)居多，「85 歲以上」163 人(或占 24.15%)次之，「75 至 79 歲」144 人(或占 21.33%)再次之。就鄉鎮市觀察，列冊關懷獨居老人以宜蘭市 105 人為最多，而除壯圍鄉及南澳鄉在 30 人以下外，其餘鄉鎮皆在 45 至 70 人之間(詳圖 3、圖 4、圖 5)。

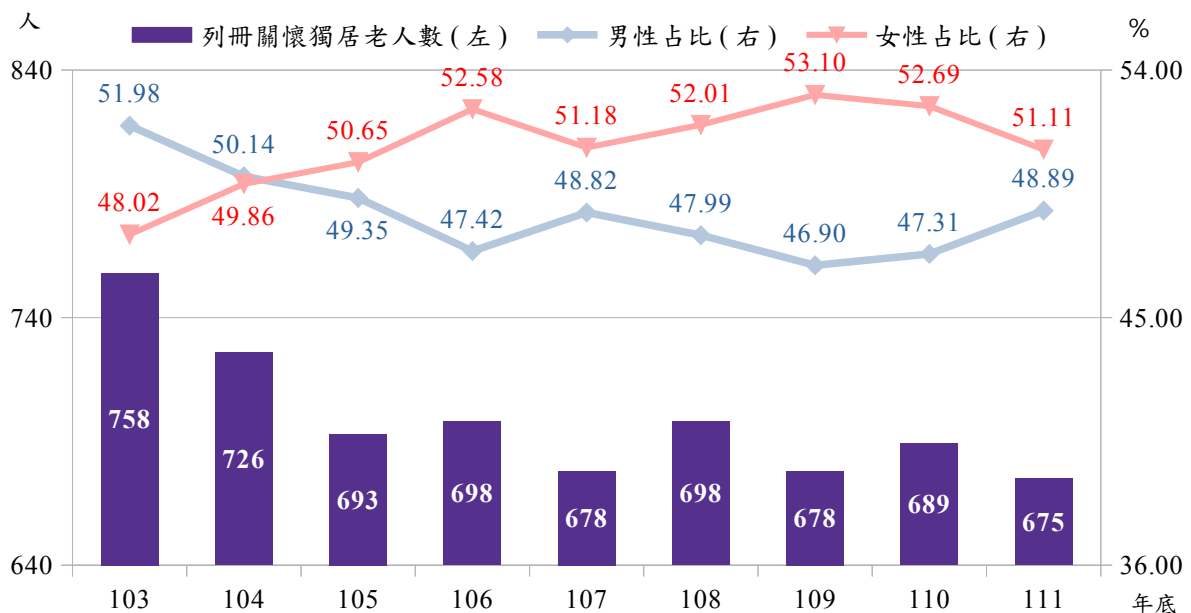


圖 3、宜蘭縣列冊關懷獨居老人情形 - 按性別分

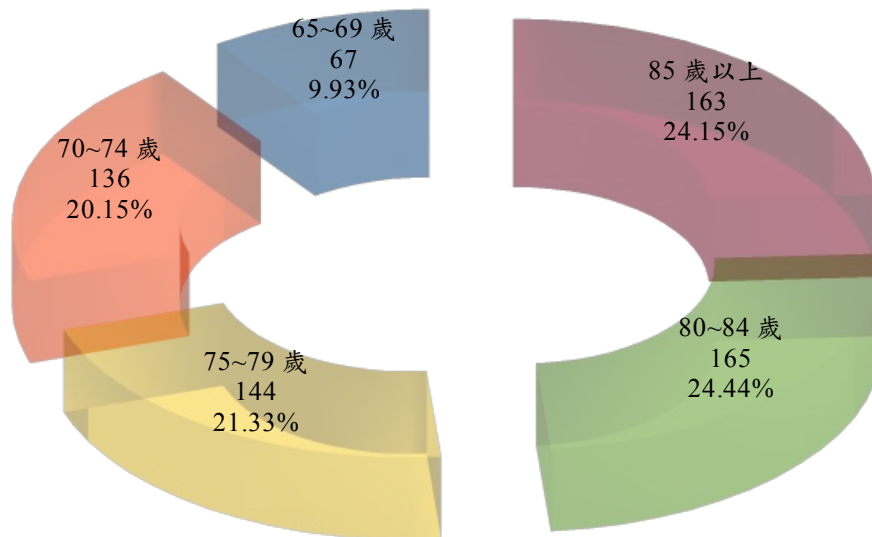
資料來源：宜蘭縣政府社會處



112 年宜蘭縣縣政統計通報

宜蘭縣列冊需關懷獨居老人概況

112 年 6 月



單位：人

圖 4、宜蘭縣列冊獨居老人情形 - 按年齡別分

資料來源：宜蘭縣政府社會處

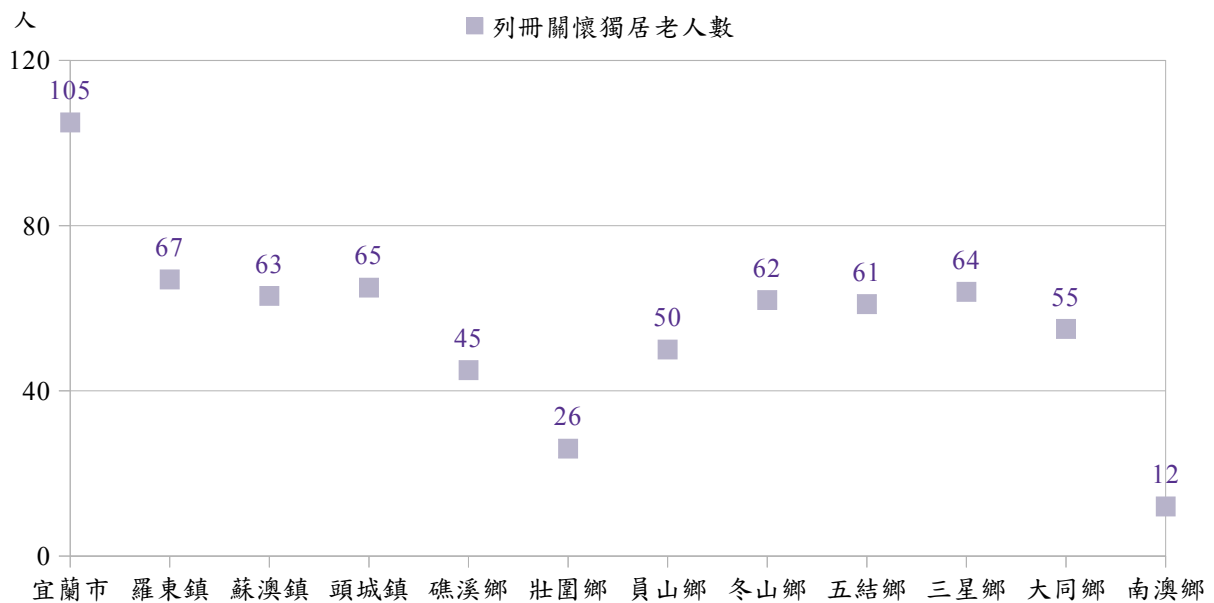


圖 5、宜蘭縣各鄉鎮市列冊關懷獨居老人數

資料來源：宜蘭縣政府社會處



112 年宜蘭縣縣政統計通報

宜蘭縣列冊需關懷獨居老人概況

112 年 6 月

本縣 111 年由本府、鄉(鎮、市)公所、獨居老人志工隊等公私部門對列冊需關懷獨居老人之服務計 19 萬 8,893 人次，其中提供居家服務計 10 萬 6,649 人次占 53.62% 為最多，提供餐飲服務計 5 萬 3,966 人次占 27.13% 次之，提供關懷訪視計 2 萬 8,135 人次占 14.15% 再次之。就 103 年至 111 年間觀察，由 103 年 2 萬 6,009 人次增加至 110 年 20 萬 8,382 人次為最高峰，增加 7 倍，主因 110 年適逢疫情剛爆發，為照顧縣內獨居長者，特請村(里)幹事及志工協助發放口罩，因而增加關懷訪視頻率所致，111 年因疫情減緩，雖略降至 19 萬 8,893 人次，近年平均年增 28.95%，顯示近年本縣對於列冊需關懷獨居老人越來越重視(詳圖 6、圖 7)。

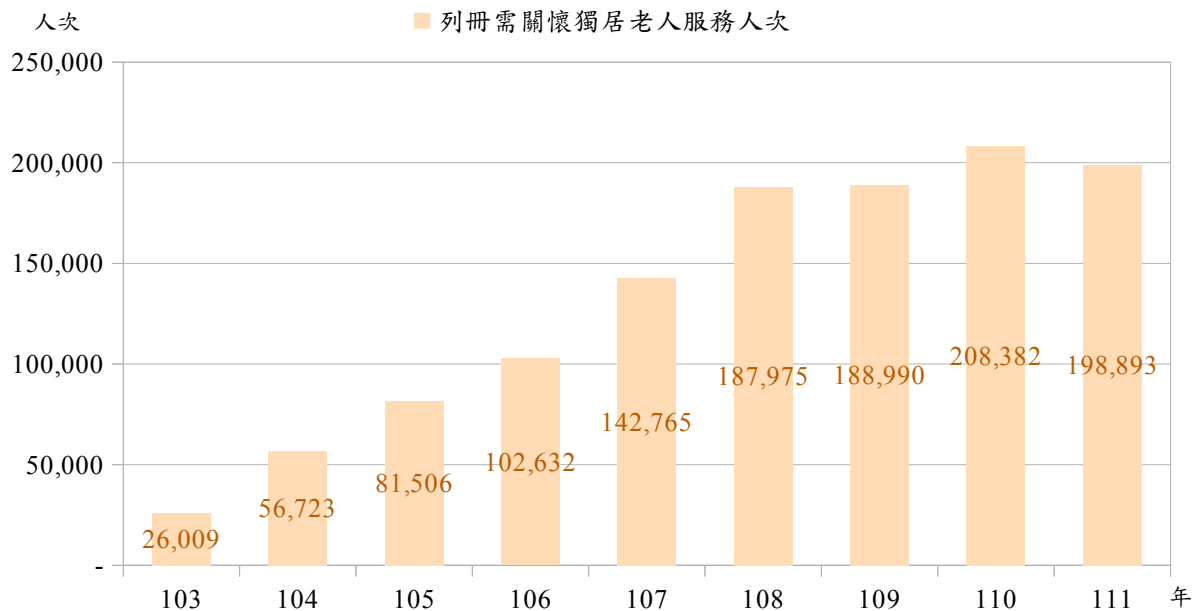


圖 6、宜蘭縣列冊需關懷獨居老人服務人次情形

資料來源：宜蘭縣政府社會處



112 年宜蘭縣縣政統計通報

宜蘭縣列冊需關懷獨居老人概況

112 年 6 月

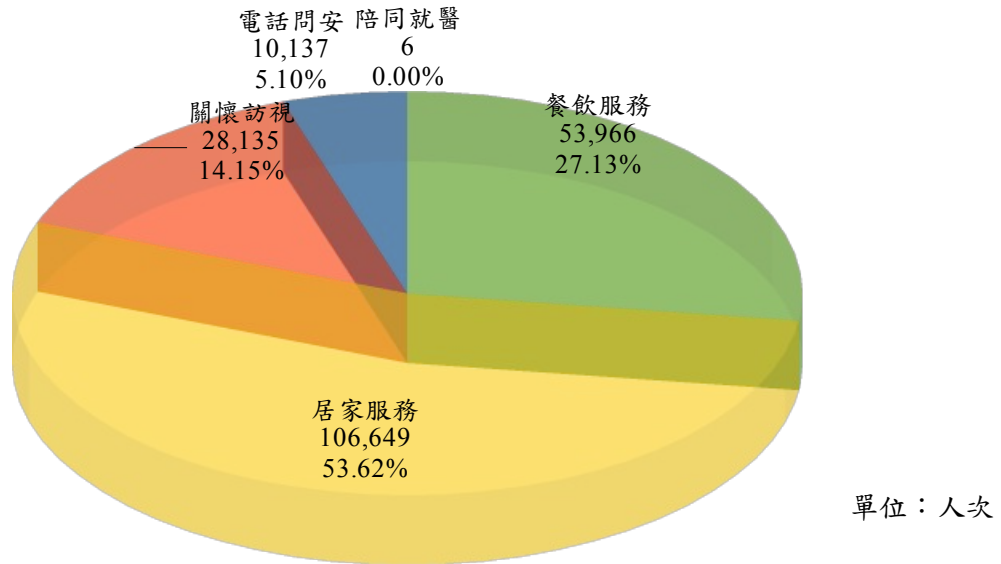


圖 7、宜蘭縣對列冊關懷獨居老人服務人次 - 按服務項目別分

資料來源：宜蘭縣政府社會處

參、結語

本縣為落實對長者關懷政策，除本府社會處及長期照護服務管理所、鄉(鎮、市)公所、獨居老人志工隊等公私團體投入加強關懷獨居老人照顧計畫外，另結合各社區關懷據點、宗教、財團法人基金會等民間資源的投入，藉由提供獨居長者相關補充性、支持性之服務，使得本縣獨居長者能獲得妥善、周全之社會照顧，平時能健康無虞的生活。