



宜蘭縣政府縣政統計通報

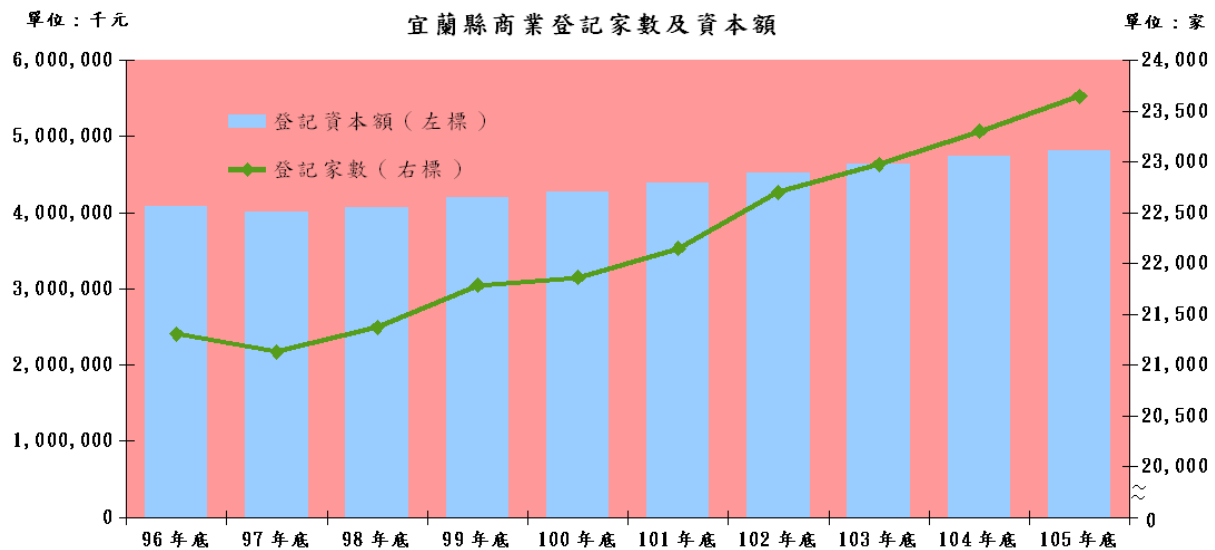
106 年第 06 期

宜蘭縣商業登記家數與資本額概況

商業登記家數係指依商業登記法規定，已辦商業登記之家數。除沿街流動販賣者、家庭農、林、漁、牧業者、家庭手工業者及合於中央主管機關所定之其他小規模營業標準者等小規模商業得免申請登記外，非經主管機關核准登記，並領有登記證者，不得營業。本文茲以96年至105年之商業登記資料做一概述。

一、105年底商業登記家數及資本額再創新高

105年底本縣商業登記家數為23,647家，較上年增加347家，約增1.49%；商業登記資本額為48億2,012萬元，較上年增加7,863萬9千元，約增1.66%，均創歷年新高，自97年起本縣商業登記總家數及資本額皆呈上升趨勢，顯示經濟狀況穩定成長。



二、商業登記家數以批發及零售業居冠、占本縣超過五成以上之商家

以商業登記家數觀之，本縣前五大業別為批發及零售業、營造業、住宿及餐飲業、其他服務業及製造業，五大業別約占本縣近九成之家數，105 年底



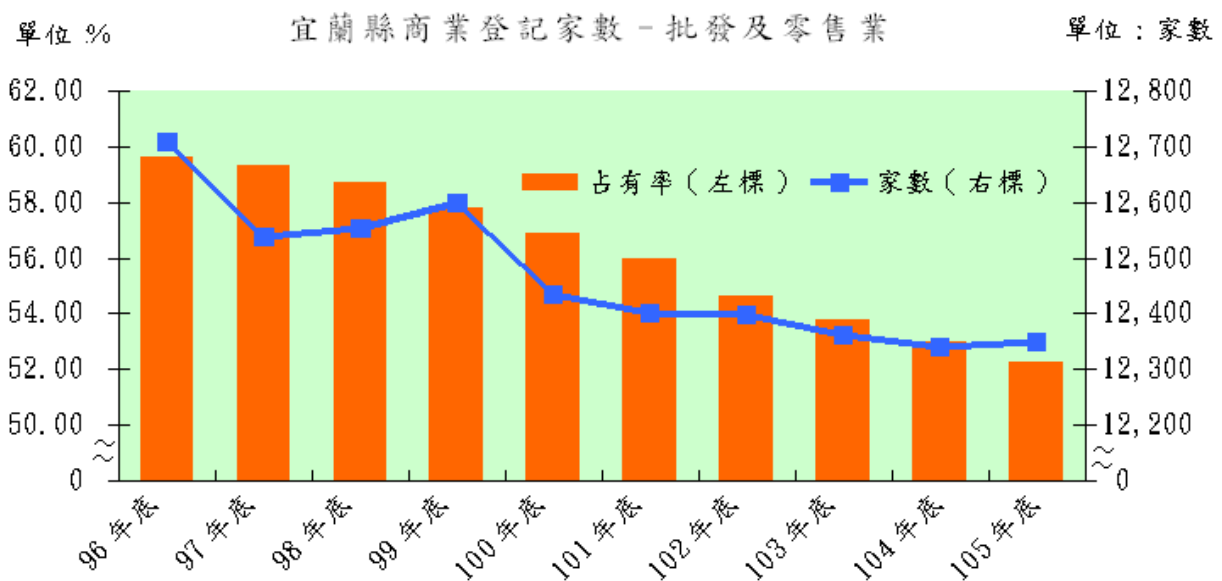
宜蘭縣政府縣政統計通報

106 年第 06 期

宜蘭縣商業登記家數與資本額概況

批發及零售業登記家數為 12,350 家，占所有業別 52.23% 之比例，為各業別之冠，但自 99 年至 104 年批發及零售業之登記家數呈逐年微幅下降之趨勢

與商業登記總家數走向相違，自 96 年至 104 年共計減少 369 家，約減 2.90%，自 105 年底此現象暫為減緩，與往年逐年下降相比有止穩之趨勢。再以位居第 2 至第 5 大之業別觀之，105 年底營造業之登記家數為 2,471 家，占有率為 10.45%，自 96 年起呈穩定成長趨勢，共計增加 870 家，約增 54.34%；住宿及餐飲業 105 年底之登記家數為 2,416 家，占有率為 10.22%，自 96 年至 105 年亦呈成長趨勢，共計增加 1,068 家，約增 79.23%；其他服務業 105 年底之登記家數為 1,811 家，占有率為 7.66%，僅 96 年至 97 年呈下降趨勢，97 年至 105 年皆成逐年增長趨勢，自 96 年至 105 年共計增加 168 家，約增 10.23%；製造業 105 年底之登記家數為 1,488 家，占有率為 6.29%，自 96 年至 100 年呈下降趨勢，100 年至 105 年返轉呈上升趨勢。

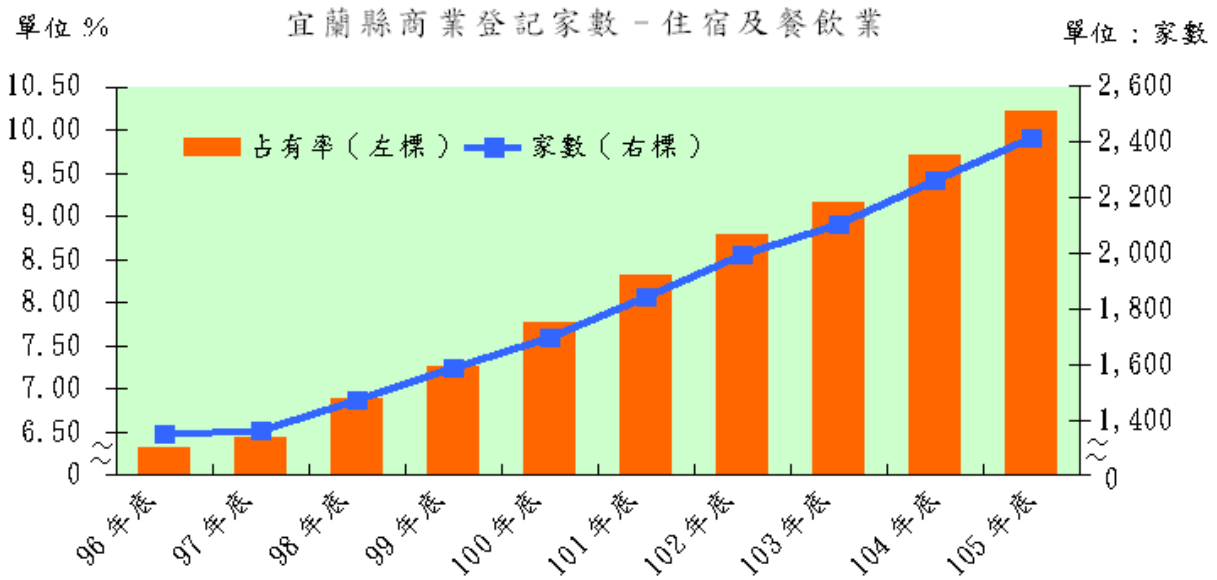
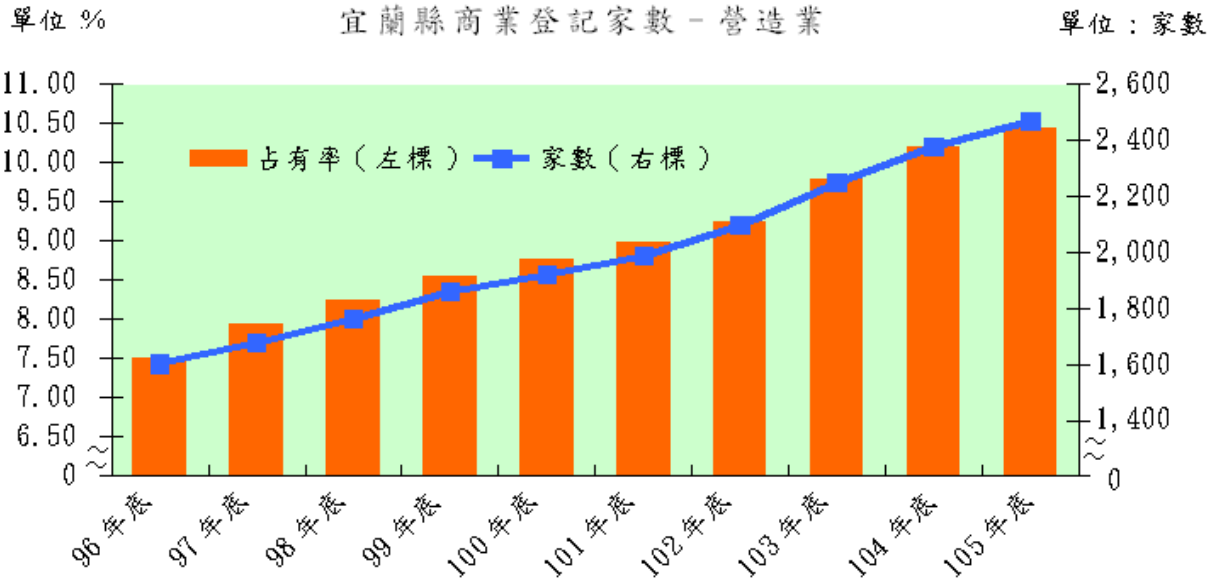




宜蘭縣政府縣政統計通報

106 年第 06 期

宜蘭縣商業登記家數與資本額概況

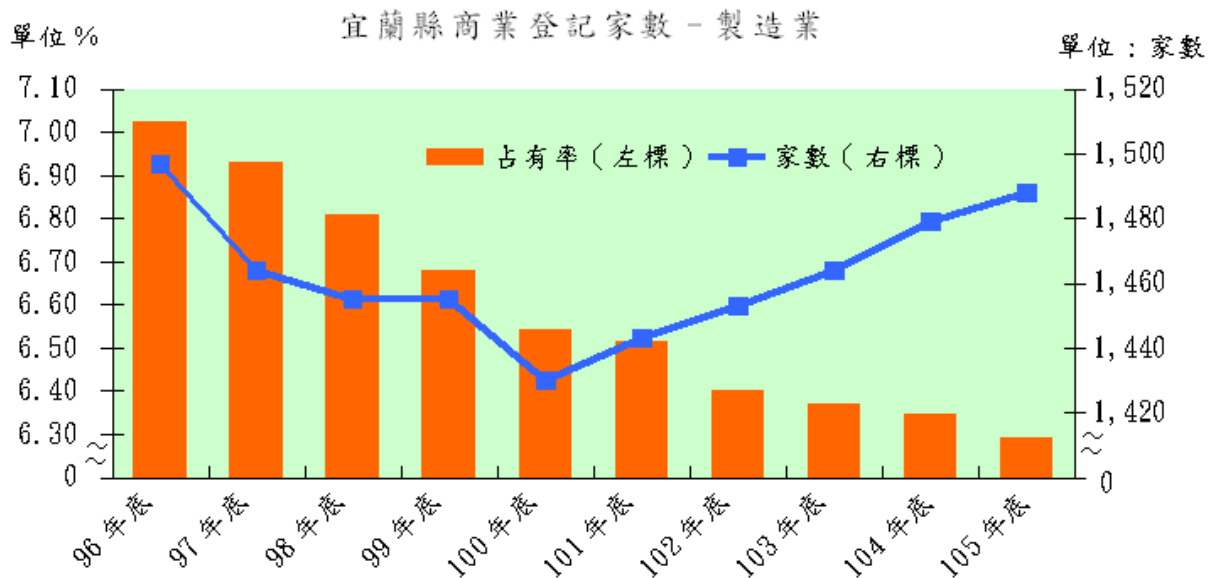
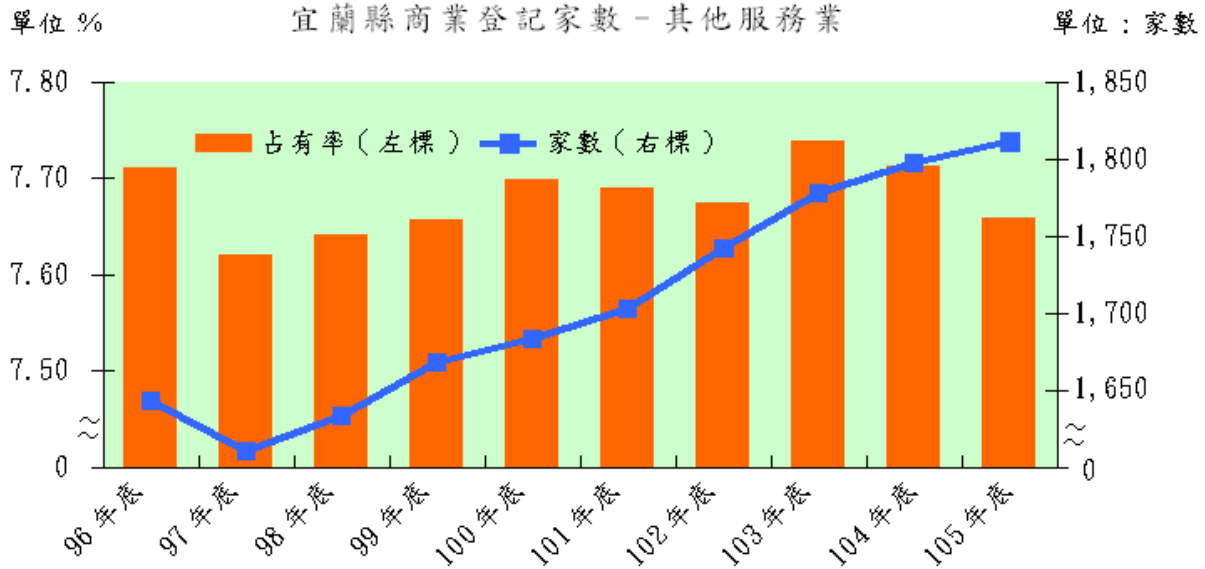




宜蘭縣政府縣政統計通報

106 年第 06 期

宜蘭縣商業登記家數與資本額概況



三、批發及零售業之登記資本額在近年有逐年增加之勢，惟其佔有率呈逐年下降有止跌的趨勢

以登記資本額觀之，本縣前五大之業別分別為批發及零售業、營造業、製造業、住宿及餐飲業與支援服務業，五大業別約占本縣八成之資本額，105



宜蘭縣政府縣政統計通報

106 年第 06 期

宜蘭縣商業登記家數與資本額概況

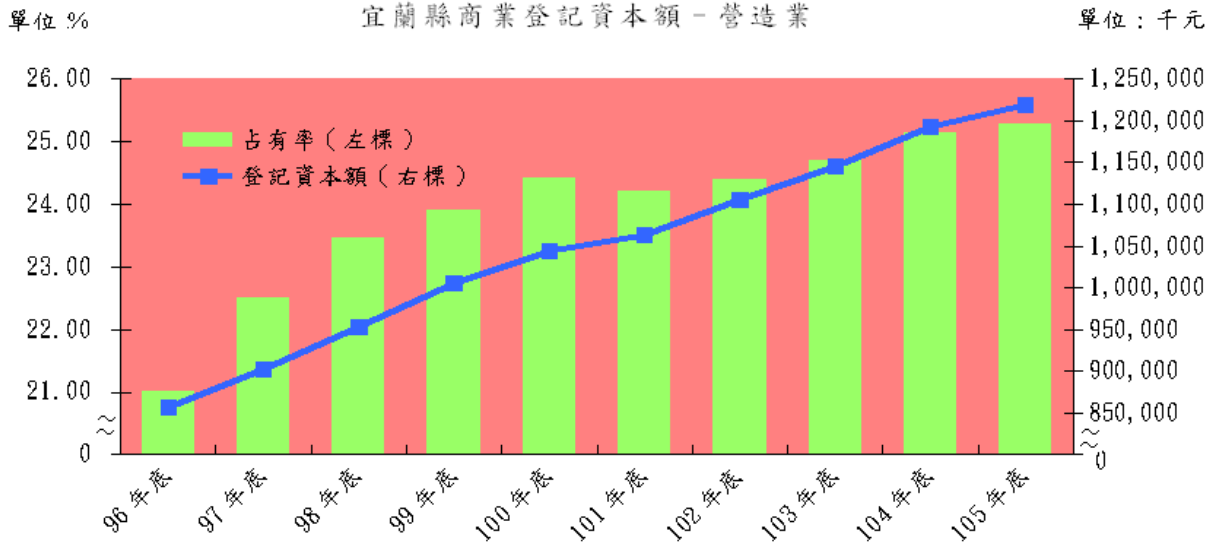
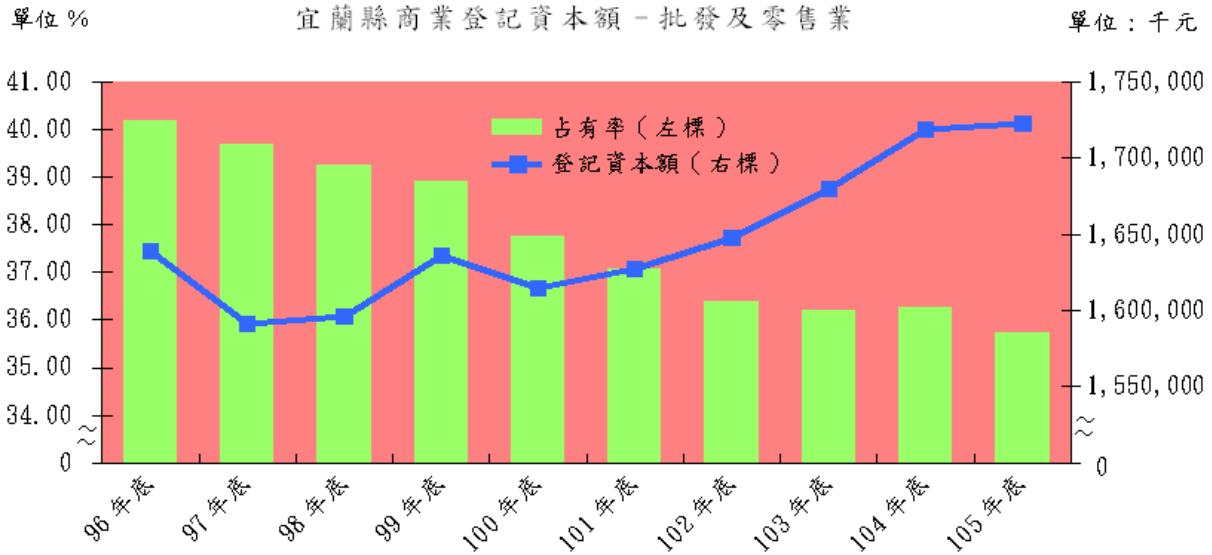
年底批發及零售業之登記資本額為 17 億 2,239 萬 4 千元，創歷年新高，較去年成長 307 萬 3 千元，約增為 0.18%；從其登記資本額對本縣各業別登記資本額合計之占有率觀之，105 年所占之比例為 35.73%，與往年逐年下降相比有止穩之趨勢，自 96 年之 40.20%降至 105 年之 35.73%，約減 4.47 個百分點。再以位居第 2 至第 5 大之業別觀之，105 年底營造業之登記資本額為 12 億 1,861 萬 7 千元，占有率為 25.28%，自 96 年起呈穩定成長趨勢，共計增加 3 億 6,162 萬 1 千元，約增 42.20%，其占有率亦呈穩定成長趨勢，自 96 年之 21.02%增至 105 年之 25.28%，增加 4.26 個百分點；105 年底製造業之登記資本額為 3 億 2,987 萬 9 千元，占有率為 6.84%，自 96 年起呈成長趨勢，共計增加 5,102 萬 5 千元，約增 18.30%；105 年住宿及餐飲業之登記資本額為 3 億 2,669 萬 7 千元，占有率為 6.78%，自 96 年起呈成長趨勢，共計增加 1 億 5,325 萬 5 千元，約增 88.36%，成長顯著，占有率自 96 年之 4.25%增至 105 年之 6.78%，約增 2.53 個百分點；105 年底支援服務業之登記資本額為 2 億 7,074 萬元，占有率為 5.62%，自 96 年起共計增加 3,036 萬 6 千元，約增 12.63%。



宜蘭縣政府縣政統計通報

106 年第 06 期

宜蘭縣商業登記家數與資本額概況





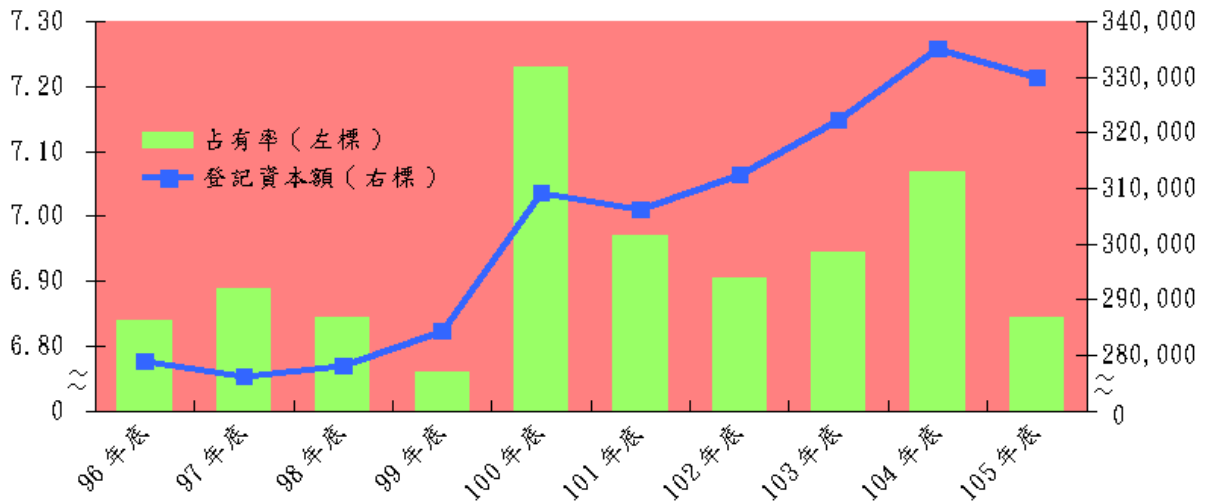
宜蘭縣政府縣政統計通報

106 年第 06 期

宜蘭縣商業登記家數與資本額概況

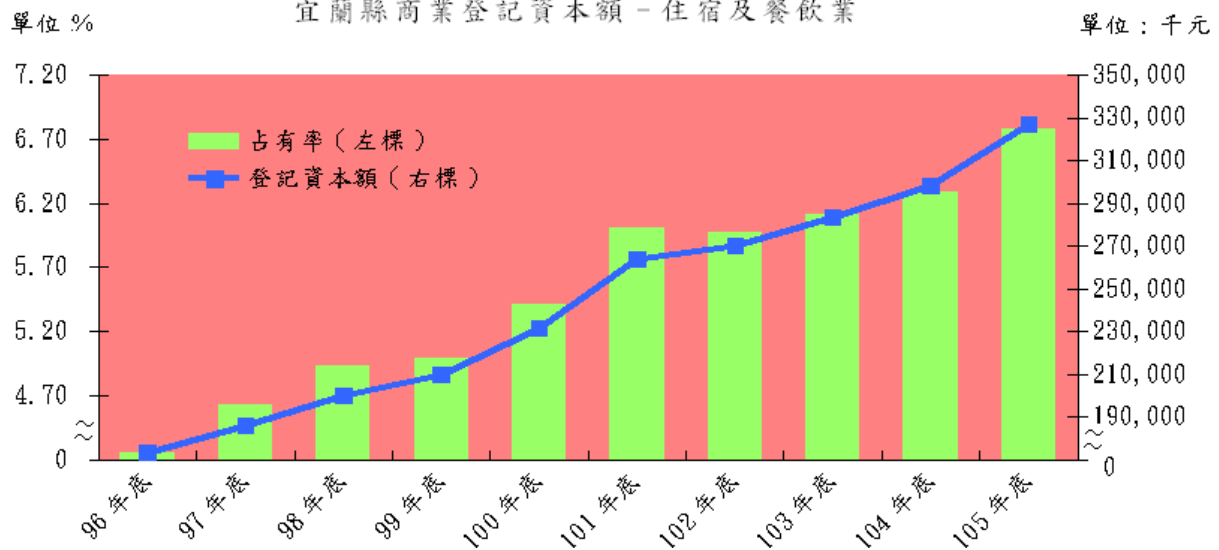
宜蘭縣商業登記資本額 - 製造業

單位：千元



宜蘭縣商業登記資本額 - 住宿及餐飲業

單位：千元

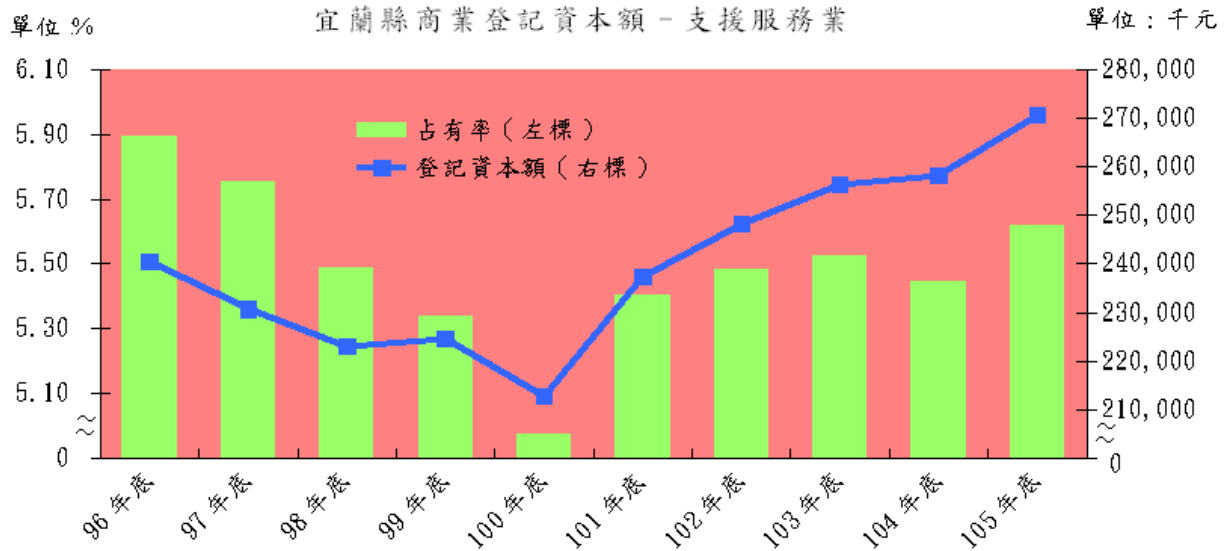




宜蘭縣政府縣政統計通報

106 年第 06 期

宜蘭縣商業登記家數與資本額概況



宜蘭縣商業登記家數

單位：家

年底別	總計	批發及零售業	營造業	住宿及餐飲業	其他服務業	製造業	其他業別
96年底	21,308	12,709	1,601	1,348	1,643	1,497	2,510
97年底	21,129	12,538	1,677	1,360	1,610	1,464	2,480
98年底	21,373	12,555	1,764	1,473	1,633	1,455	2,493
99年底	21,787	12,600	1,861	1,584	1,668	1,455	2,619
100年底	21,863	12,434	1,918	1,698	1,683	1,430	2,700
101年底	22,147	12,402	1,989	1,842	1,703	1,443	2,768
102年底	22,701	12,398	2,098	1,994	1,742	1,453	3,016
103年底	22,978	12,362	2,248	2,103	1,778	1,464	3,023
104年底	23,300	12,340	2,376	2,264	1,797	1,479	3,044
105年底	23,647	12,350	2,471	2,416	1,811	1,488	3,111

資料來源：工商旅遊處公務統計報表



宜蘭縣政府縣政統計通報

106 年第 06 期

宜蘭縣商業登記家數與資本額概況

宜蘭縣商業登記資本額

單位：千元

年底別	總計	批發及零售業	營造業	製造業	住宿及餐飲業	支援服務業	其他業別
96年底	4,076,796	1,638,883	856,996	278,854	173,442	240,374	888,247
97年底	4,009,425	1,590,970	902,084	276,185	185,637	230,672	823,877
98年底	4,063,453	1,595,742	953,688	278,112	200,210	222,953	812,748
99年底	4,204,988	1,635,803	1,004,887	284,232	209,691	224,476	845,899
100年底	4,275,764	1,614,785	1,044,260	309,151	231,389	212,748	863,431
101年底	4,391,158	1,627,740	1,063,298	306,070	263,606	237,249	893,195
102年底	4,526,546	1,647,813	1,104,498	312,548	270,372	248,259	943,056
103年底	4,641,124	1,679,519	1,146,280	322,331	283,483	256,426	953,085
104年底	4,741,481	1,719,321	1,192,026	335,177	298,404	258,317	938,236
105年底	4,820,120	1,722,394	1,218,617	329,879	326,697	270,740	951,793

資料來源：工商旅遊處公務統計報表