



宜蘭縣政府縣政統計通報

104 年第 06 期

宜蘭縣死因分析

一、103 年本縣男性標準化死亡率計 598.39 人/每十萬人，女性標準化死亡率計 333.46 人/每十萬人。

103 年本縣男性標準化死亡率計 598.39 人/每十萬人，較 102 年增加 18.72 人/每十萬人，與 99 年比較則減少 2.85 人/每十萬人。女性標準化死亡率計 333.46 人/每十萬人，較 102 年增加 7.2 人/每十萬人，與 99 年比較則減少 4.37 人/每十萬人。(詳圖 1)

99 年至 103 年，本縣男性及女性標準化死亡率皆呈增減起伏，以長期趨勢分析則皆呈減少趨勢。

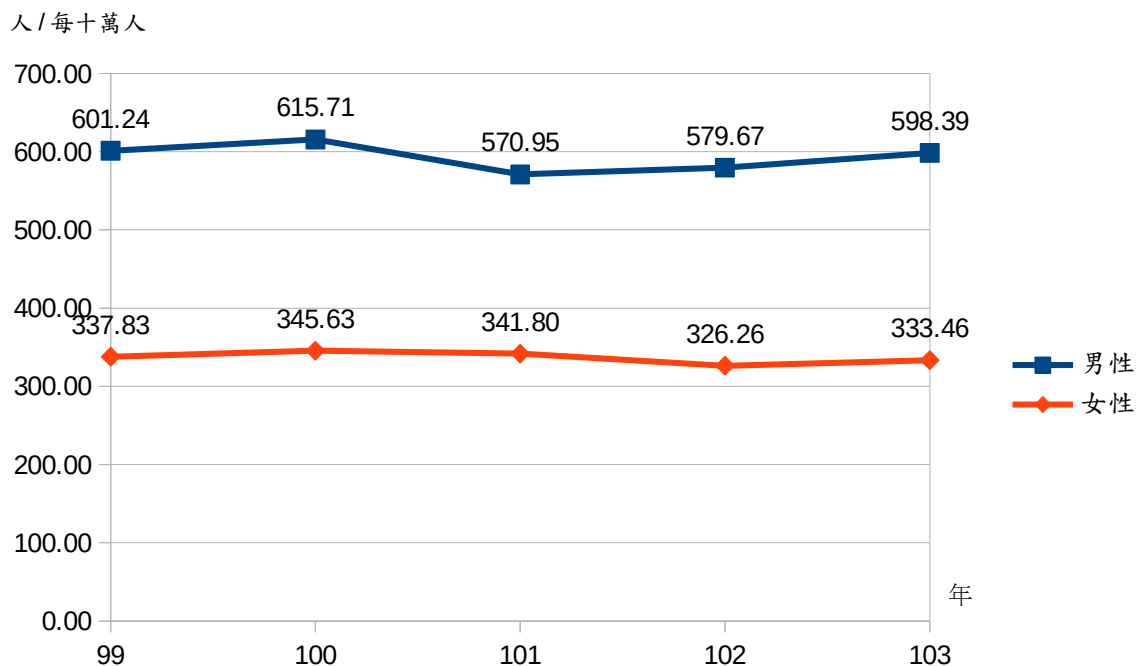


圖 1、近五年標準化死亡率

資料來源：衛生福利部統計處

註：標準化死亡率是將兩國或兩地不同性別、年齡、城鄉、所得、職業、婚姻、種族等項組合，化成為同一的基礎，用以剔除其人口在組合上之差異，俾可受到純正而客觀的比較。設死亡率與年齡有關，可以標準化死亡率去除年齡組成的影響。則標準化死亡率指各年齡別死亡率乘以標準人口的比率總和。



宜蘭縣政府縣政統計通報

104年第06期

宜蘭縣死因分析

二、103年本縣死亡人數計3,751人，標準化死亡率計462.8人/每十萬人，死亡原因順位第一：惡性腫瘤，順位第二：心臟疾病，順位第三：腦血管疾病。

103年本縣年中人口數計458,617人，男性232,907人，女性225,710人。死亡人數計3,751人，標準化死亡率計462.8人/每十萬人。

103年全國年中人口數計23,403,635人，男性11,691,323人，女性11,712,313人。死亡人口計162,911人，標準化死亡率計443.6人/每十萬人。

103年本縣死亡原因順位第一：惡性腫瘤，死亡人數計1,070人，占28.5%；順位第二：心臟疾病，死亡人數計603人，占16.1%；順位第三：腦血管疾病，死亡人數計295人，占7.9%。(詳表1及圖2)

表1、103年十大死因

順位	103年宜蘭縣					順位	103年全國				
	合計		死亡人數	每十萬人口標準化死亡率	死亡百分比		合計		死亡人數	每十萬人口標準化死亡率	死亡百分比
	ICD-10 國際死因分類號碼	死亡原因					ICD-10 國際死因分類號碼	死亡原因			
1	A00-Y98	所有死亡原因	3,751	462.8	100.0	1	A00-Y98	所有死亡原因	162,911	443.6	100.0
2	C00-C97	惡性腫瘤	1,070	138.7	28.5	2	C00-C97	惡性腫瘤	46,094	130.2	28.3
3	I01-I02.0, I05-I09, I20-I25, I27, I30-I52	心臟疾病(高血壓性疾病除外)	603	68.0	16.1	3	I01-I02.0, I05-I09, I20-I25, I27, I30-I52	心臟疾病(高血壓性疾病除外)	19,400	50.2	11.9
4	I60-I69	腦血管疾病	295	32.7	7.9	4	I60-I69	腦血管疾病	11,736	30.4	7.2
5	J12-J18	肺炎	207	20.5	5.5	5	J12-J18	肺炎	10,352	24.7	6.4
6	V01-X59, Y85-Y86	事故傷害	201	34.2	5.4	6	E10-E14	糖尿病	9,845	26.0	6.0
7	J40-J47	慢性下呼吸道疾病	171	17.5	4.6	7	V01-X59, Y85-Y86	事故傷害	7,123	23.7	4.4
8	E10-E14	糖尿病	146	17.3	3.9	8	J40-J47	慢性下呼吸道疾病	6,430	15.3	3.9
9	N00-N07, N17-N19, N25-N27	腎炎、腎病症候群及腎病變	139	15.7	3.7	9	J110-I115	高血壓性疾病	5,459	13.5	3.4
10	K70, K73-K74	慢性肝病及肝硬化	125	18.8	3.3	10	K70, K73-K74	慢性肝病及肝硬化	4,962	14.8	3.0
	I10-I15	高血壓性疾病	94	10.3	2.5		N00-N07, N17-N19, N25-N27	腎炎、腎病症候群及腎病變	4,868	12.5	3.0
		其他	700	89.0	18.7			其他	36,642	102.4	22.5

資料來源：衛生福利部統計處



宜蘭縣政府縣政統計通報

104年第06期

宜蘭縣死因分析

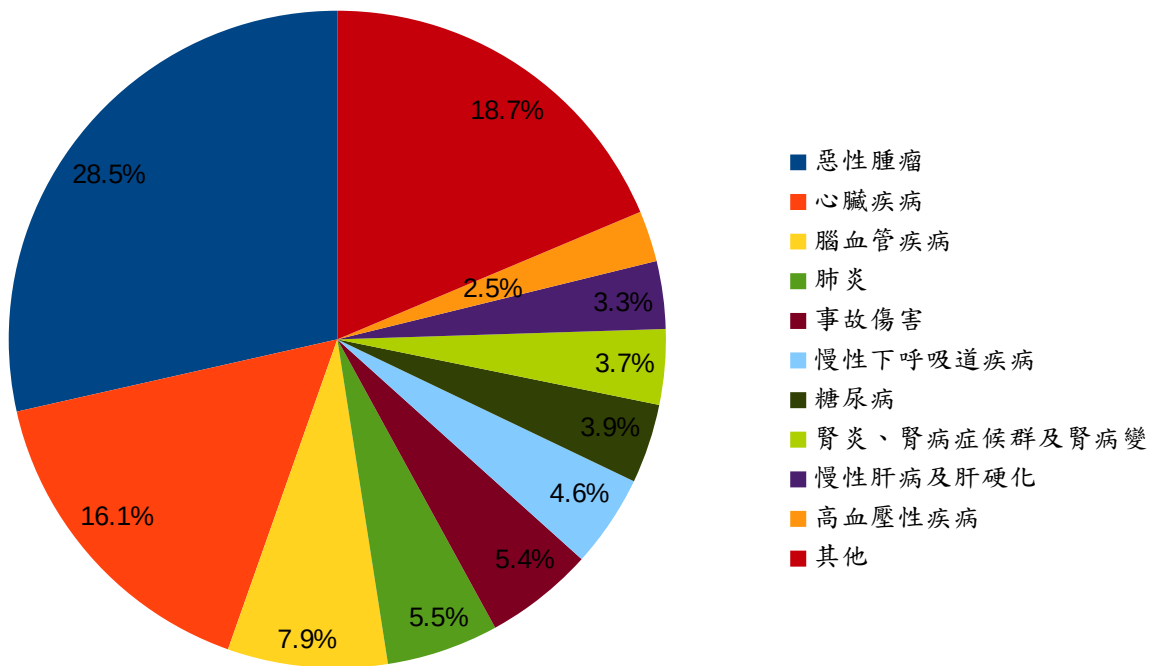


圖 2、103 年宜蘭縣十大死因概況

資料來源：衛生福利部統計處

三、103 年本縣男性惡性腫瘤死亡人數計 673 人，標準化死亡率計 182.3 人/每十萬人，女性惡性腫瘤死亡人數計 397 人，標準化死亡率計 97.8 人/每十萬人，男性及女性死亡原因順位第一：氣管、支氣管和肺癌，順位第二：肝和肝內膽管癌，順位第三：結腸、直腸和肛門癌。

103 年本縣死亡原因順位第一為惡性腫瘤，茲就惡性腫瘤部分依性別分析如下。103 年本縣男性惡性腫瘤死亡人數計 673 人，標準化死亡率計 182.3 人/每十萬人，其中順位第一：氣管、支氣管和肺癌，死亡人數計 158 人，占 23.5%；順位第二：肝和肝內膽管癌，死亡人數計 123 人，占 18.3%；順位第三：結腸、直腸和肛門癌，死亡人數計 61 人，占 9.1%。(詳表 2、圖 3)



宜蘭縣政府縣政統計通報

104 年第 06 期

宜蘭縣死因分析

103 年本縣女性惡性腫瘤死亡人數計 397 人，標準化死亡率計 97.8 人/每十萬人，其中順位第一：氣管、支氣管和肺癌，死亡人數計 77 人，占 19.4%；順位第二：肝和肝內膽管癌，死亡人數計 58 人，占 14.6%；順位第三：結腸、直腸和肛門癌，死亡人數 52 人，占 13.1%。(詳表 2、圖 4)

表 2、103 年宜蘭縣惡性腫瘤死亡概況

男 性						女 性					
順位	ICD-10 國際死因分類號碼	死亡原因	死亡人數	每十萬人口	死亡	順位	ICD-10 國際死因分類號碼	死亡原因	死亡人數	每十萬人口	死亡
				標準化死亡率	百分比					標準化死亡率	百分比
	C00-C97	惡性腫瘤	673	182.3	100.0		C00-C97	惡性腫瘤	397	97.8	100.0
1	C33-C34	氣管、支氣管和肺癌	158	41.4	23.5	1	C33-C34	氣管、支氣管和肺癌	77	20.3	19.4
2	C22	肝和肝內膽管癌	123	35.1	18.3	2	C22	肝和肝內膽管癌	58	13.0	14.6
3	C18-C21	結腸、直腸和肛門癌	61	16.4	9.1	3	C18-C21	結腸、直腸和肛門癌	52	11.4	13.1
4	C16	胃癌	55	13.6	8.2	4	C50	女性乳房癌	28	8.1	7.1
5	C00-C06, C09-C10, C12-C14	口腔癌	49	15.3	7.3	5	C16	胃癌	24	5.4	6.0
6	C15	食道癌	41	11.1	6.1	6	C53, C55	子宮頸及部位未明示子宮癌	21	5.2	5.3
7	C61	前列腺(攝護腺)癌	28	6.4	4.2	7	C25	胰臟癌	18	4.5	4.5
8	C25	胰臟癌	20	5.3	3.0	8	C56, C57.0-C57.4	卵巢癌	12	3.4	3.0
9	C82-C85	非何杰金氏淋巴瘤	18	5.3	2.7	9	C91-C95	白血病	12	3.1	3.0
10	C11	鼻咽癌	13	3.8	1.9	10	C23-C24	膽囊和其他膽道癌	11	2.4	2.8
		其他	107	28.6	15.9			其他	84	20.9	21.2

資料來源：衛生福利部統計處



宜蘭縣政府縣政統計通報

104 年第 06 期

宜蘭縣死因分析

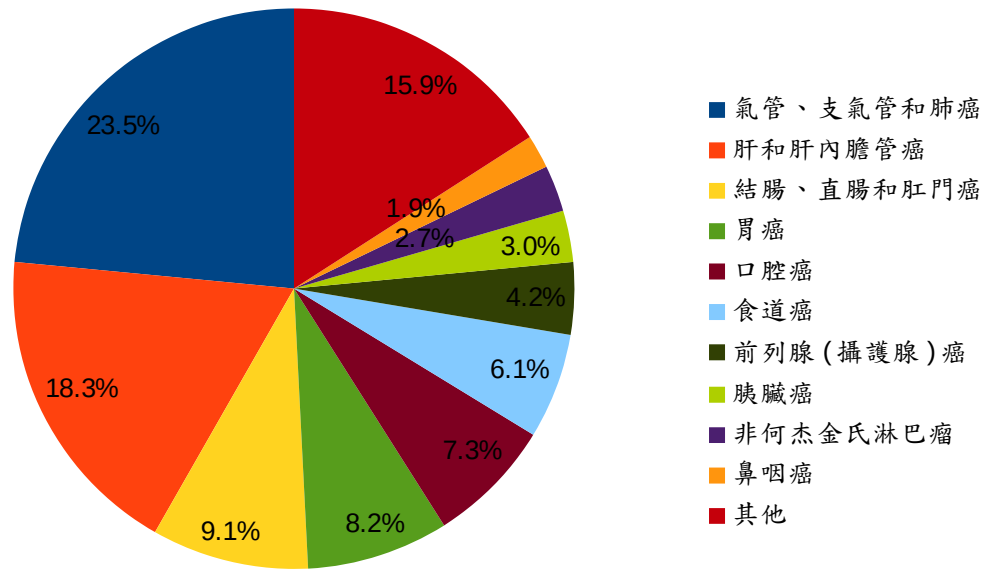


圖 3、103 年宜蘭縣男性惡性腫瘤死亡概況

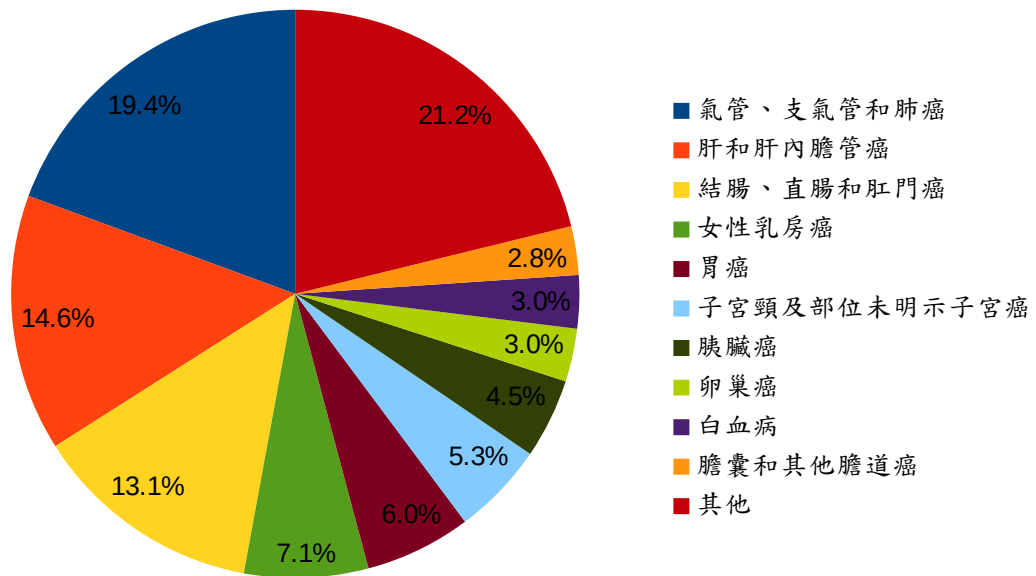


圖 4、103 年宜蘭縣女性惡性腫瘤死亡概況

資料來源：衛生福利部統計處