



112 年宜蘭縣縣政統計通報

宜蘭縣近年原住民概況

112 年 10 月

宜蘭縣 107 年底至 111 年底原住民人口數，整體呈現增加趨勢，由 107 年底 1 萬 7,192 人，增加至 111 年底 1 萬 8,043 人，5 年間增加 851 人(或 4.95%)。若以族別觀察，111 年底本縣原住民以泰雅族 1 萬 3,754 人居冠。

壹、前言

宜蘭縣(以下簡稱本縣)雖只有大同鄉及南澳鄉 2 個原住民鄉鎮，惟其生活領域與鄰近鄉鎮息息相關，可謂相處於共同生活圈，本篇試圖藉由觀察宜蘭縣近年原住民人口、族別概況，以瞭解本縣原住民人口數及分布情形。

貳、原住民概況

一、人口數統計

觀察本縣 107 年底至 111 年底原住民人口數，發現整體呈現逐年增加趨勢，由 107 年底 1 萬 7,192 人，增加至 111 年底 1 萬 8,043 人，5 年間增加 851 人(或 4.95%)(詳圖 1)。

按原住民性別觀察，107 年底至 111 年底兩性人數皆呈上升趨勢，其中男性由 107 年底 8,418 人，增至 111 年底 8,790 人，期間增加 372 人(或 4.42%)，而女性亦由 107 年底 8,774 人，增至 111 年底 9,253 人，期間增加 479 人(或 5.46%)(詳圖 2)。



112 年宜蘭縣縣政統計通報

宜蘭縣近年原住民概況

112 年 10 月

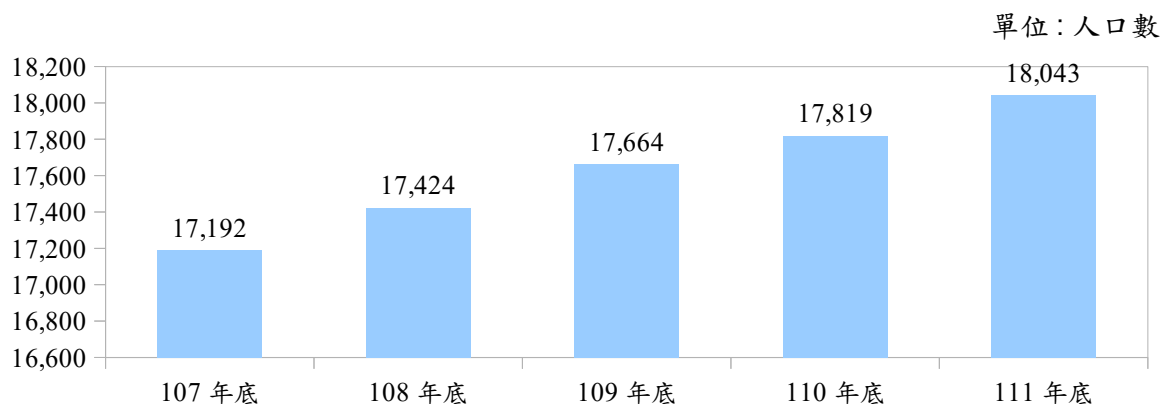


圖 1、107 年底至 111 年底本縣原住民人口數

資料來源：內政部戶政司

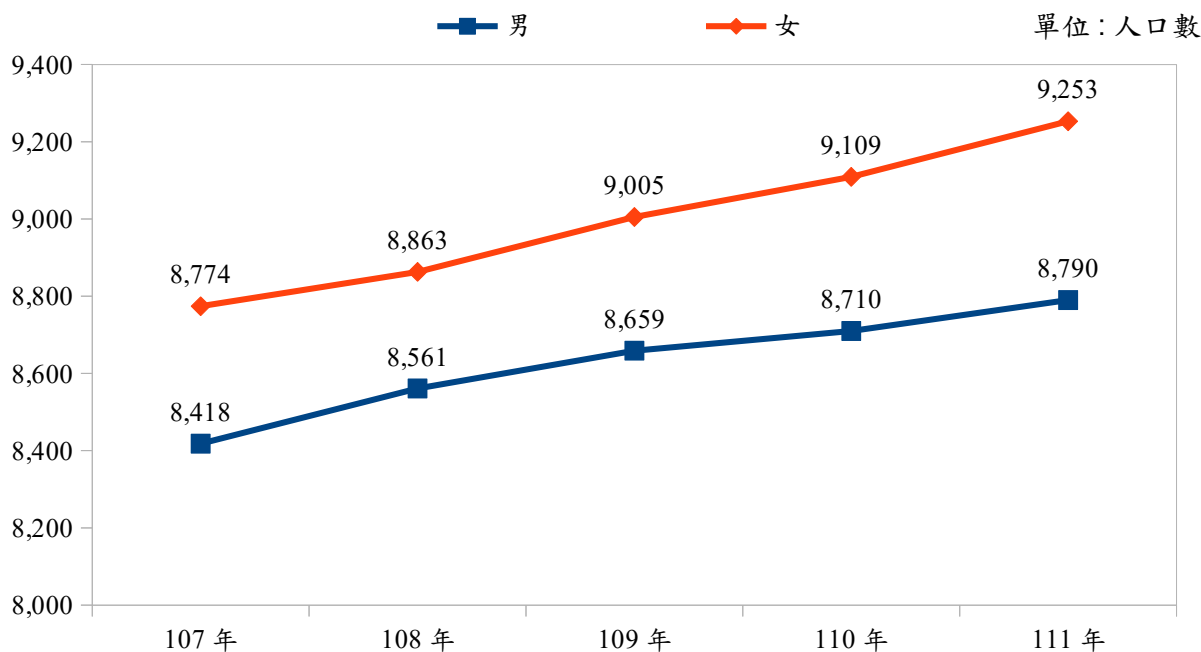


圖 2、107 年底至 111 年底原住民人口數-按性別分

資料來源：內政部戶政司



112年宜蘭縣縣政統計通報

宜蘭縣近年原住民概況

112年10月

再按本縣原住民各鄉(鎮、市)分布觀察，111年底以南澳鄉、大同鄉分別為5,504人、5,158人為最多，其餘鄉(鎮、市)皆未逾1,600人。111年底與107年底原住民人口數比較，除大同鄉、及宜蘭市分別減少82人、1人外，其餘鄉(鎮、市)皆增加，其中又以冬山鄉增加153人最多，五結鄉增加138人次之，蘇澳鎮增加126人再次之(詳表1)。

表1、111年底與107年底本縣各鄉鎮市原住民人口數增減比較

	111年底		107年底		111年底與 107年底增減比較	
	人口數(人)	占比(%)	人口數(人)	占比(%)	增減數(人)	增減率(%)
總計	18,043	100.00	17,192	100.00	851	4.95
南澳鄉	5,504	30.50	5,399	31.40	105	1.94
大同鄉	5,158	28.59	5,240	30.48	-82	-1.56
羅東鎮	1,587	8.80	1,513	8.80	74	4.89
宜蘭市	1,333	7.39	1,334	7.76	-1	-0.07
蘇澳鎮	953	5.28	827	4.81	126	15.24
冬山鄉	876	4.86	723	4.21	153	21.16
五結鄉	647	3.59	509	2.96	138	27.11
員山鄉	470	2.60	380	2.21	90	23.68
三星鄉	599	3.32	498	2.90	101	20.28
礁溪鄉	379	2.10	314	1.83	65	20.70
頭城鎮	303	1.68	256	1.49	47	18.36
壯圍鄉	234	1.30	199	1.16	35	17.59

資料來源:內政部戶政司



112 年宜蘭縣縣政統計通報

宜蘭縣近年原住民概況

112 年 10 月

若按 111 年底全國各縣市原住民人口數觀察，花蓮縣 9 萬 3,464 人最多，桃園市 8 萬 203 人次之，臺東縣 7 萬 8,376 人再次之，本縣原住民 1 萬 8,043 人位居全國第 10 位(詳圖 3)。

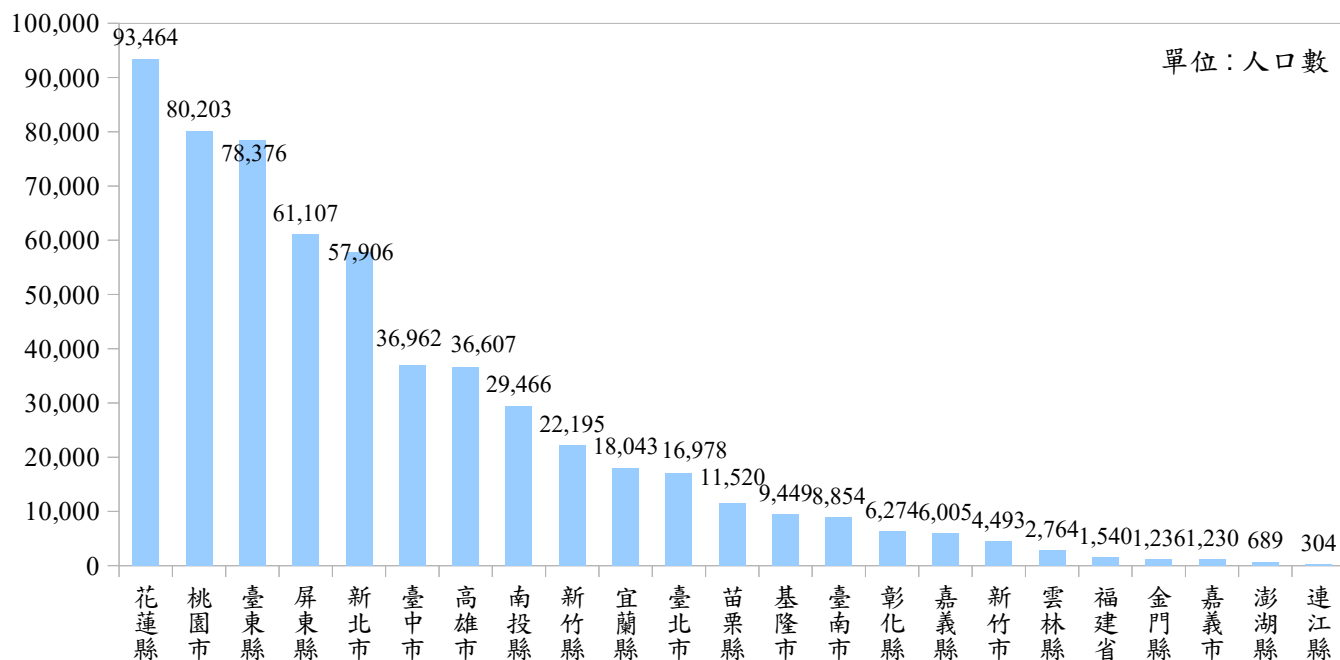


圖 3、111 年底全國原住民人口數

資料來源：內政部戶政司



112 年宜蘭縣縣政統計通報

宜蘭縣近年原住民概況

112 年 10 月

二、身分及族別結構

按原住民身分別觀察，107 年底至 111 年底山地原住民及平地原住民人口數皆呈增加趨勢，其中山地原住民，由 107 年 1 萬 4,622 人，增至 111 年 1 萬 5,200 人，增加 578 人(或 3.95%)，平地原住民亦由 2,570 人增至 2,843 人，增加 273 人(或 10.62%)(詳圖 4)。

若按山地及平地原住民結構比觀察，107 年底至 111 年底平地原住民占比呈現增加趨勢，由 107 年底 14.95%，增至 111 年底 15.76%；山地原住民占比於同期間則呈現減少趨勢，由 85.05% 減為 84.24%，顯示 5 年間平地原住民人口增加幅度較山地原住民為多。(詳圖 4)。

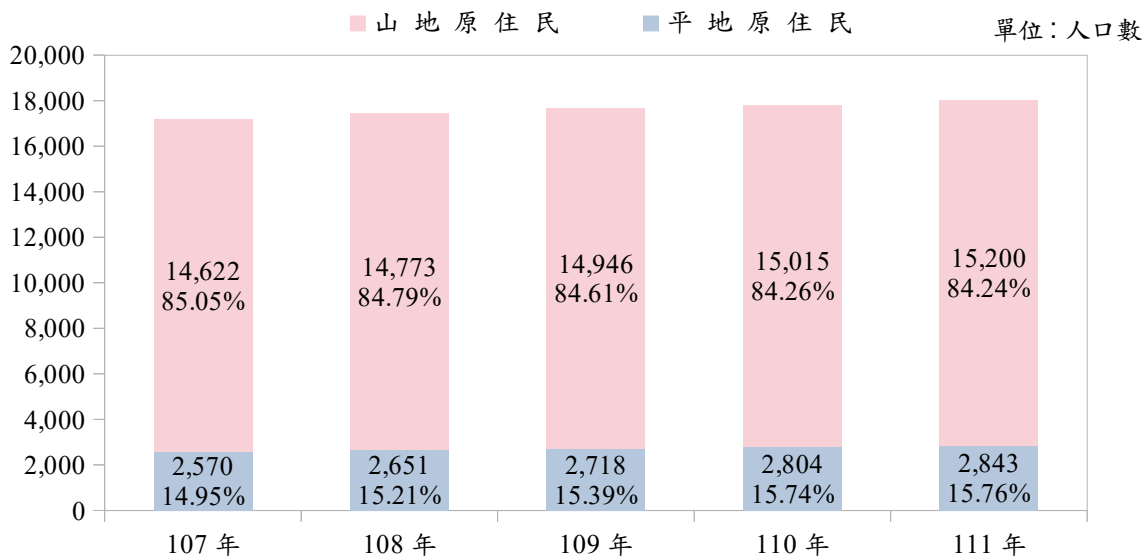


圖 4、107 年底至 111 年底原住民人口數-按身分別分

資料來源：內政部戶政司



112 年宜蘭縣縣政統計通報

宜蘭縣近年原住民概況

112 年 10 月

另按原住民族別觀察，111 年底本縣以泰雅族 1 萬 3,754 人為最多，占原住民總人口數 1 萬 8,043 人之 77.12%，阿美族則以 2,450 人占 13.74% 次之，太魯閣族 581 人占 3.26% 再次之（詳圖 5）。

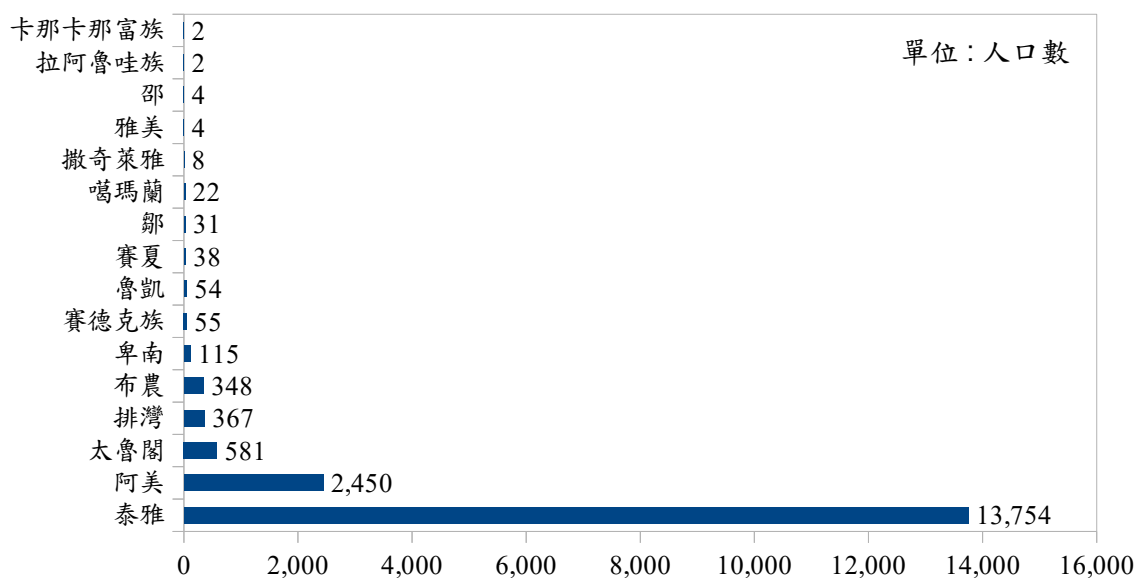


圖 5、111 年底原住民人口數-按族別分

資料來源：內政部戶政司

參、結語

觀察本縣原住民人口數，107 年底至 111 年底呈增加趨勢，無論男性或女性均有此趨勢。若按鄉(鎮、市)原住民人口數觀察，除大同鄉原住民明顯減少外，其餘鄉(鎮、市)大都為增加趨勢，其中又以冬山鄉增加最多，五結鄉次之，蘇澳鎮再次之。



112 年宜蘭縣縣政統計通報

宜蘭縣近年原住民概況

112 年 10 月

近年經本縣努力爭取，獲中央核定辦理各項原住民族大型活動及重要產業發展計畫，107 年至 110 年辦理產業增值計畫-大同鄉生態旅遊計畫，成功打造本縣原住民旅遊品牌-蘭陽原潮；為展現出原住民族人的優秀及身後的體育實力於 110 年辦理全國原住民族運動會，另以展示原住民文化及產業特色為主之生活美學空間蘭陽原創館，於同年 9 月 18 日開幕。

111 年起為精進及持續行銷本縣原住民族旅遊服務，整合全縣各項原住民族重要旅遊景點，以全新包裝及整合行銷方式，建立宜蘭旅遊精品概念-蘭陽原潮旅遊品牌，讓更多人得以認識原住民文化，一窺其生活習慣及原創能量，使得原住民深厚的文化底蘊，漸漸在蘭陽平原發光；另在原民鄉親殷切盼望下，原住民族多功能會館於 111 年 7 月 25 日正式落成揭牌啟用，除有原住民事務所進駐服務外，另提供原住民文化、照顧長者、社會關懷等多元服務，以拚出宜蘭原民好生活。