



# 112 年宜蘭縣縣政統計通報

## 近 5 年宜蘭縣醫療量能概況

112 年 11 月

近 5 年宜蘭縣執業醫事人員數呈現遞增趨勢，由 5,962 人提高至 6,540 人，5 年間增加 578 人，其中以羅東鎮及宜蘭市增加 289 人及 181 人最明顯。每萬人口執業醫事人員數近 5 年亦呈上升趨勢，由 130.97 人增至 145.64 人，以護理人員數增加 7.79 人為最多。111 年底每萬人口病床數為 86.58 床，僅低於嘉義市、花蓮縣及臺北市，居全國第 4 位。

### 壹、前言

良好的醫療量能，與國民健康息息相關。宜蘭縣(以下簡稱本縣)致力於改善醫療資源，並提升醫療品質，以建構符合民眾期待及實際需求之醫療體系。本篇試以中華民國統計資訊網<sup>1</sup>之執業醫事人員<sup>2</sup>數及病床數等現況資料，瞭解本縣醫療量能情形，供各界參考。

### 貳、近年醫療服務概況

#### 一、醫事人員數統計

本縣 107 年底至 111 年底執業醫事人員數呈現增加趨勢，由 5,962 人提高至 6,540 人，5 年間增加 578 人(或 9.69%)，平均年增 115.6 人(或 2.34%)，其中護理人員<sup>3</sup>數由 3,685 人，增至 3,985 人，增加 300 人(或 8.14%)為最多，其次執業醫師<sup>4</sup>數由 945 人增至 1,024 人，增加 79 人(或 8.36%)(詳表 1、圖 1)。

1 本篇統計通報資料來源係 107 年底至 111 年底中華民國統計資訊網。

2 執業醫事人員係指領有中央衛生主管機關醫事人員專業證書，包括執業醫師、藥事人員、護理人員、放射師、驗光師等人員。

3 護理人員包含護理師及護士等人員。

4 執業醫師包括西醫師、中醫師及牙醫師。



# 112 年宜蘭縣縣政統計通報

## 近 5 年宜蘭縣醫療量能概況

112 年 11 月

表1、近5年宜蘭縣執業醫事人員數比較

單位：人

年底	執業醫事人員人數					
	執業醫師人數	藥事人員人數	護理人員人數	其他		
107	5,962	945	510	3,685	822	
108	6,134	960	508	3,746	920	
109	6,331	982	527	3,878	944	
110	6,478	1,002	534	3,990	952	
111	6,540	1,024	538	3,985	993	
111年底與107 年底增減比較	增減數	578	79	28	300	171
	增減率	9.69	8.36	5.49	8.14	20.80

註：1.藥事人員係指藥師、藥劑生等人員。

2.其他係指醫師、藥事、護理等人員以外之執業醫事人員，如放射師、驗光師等。

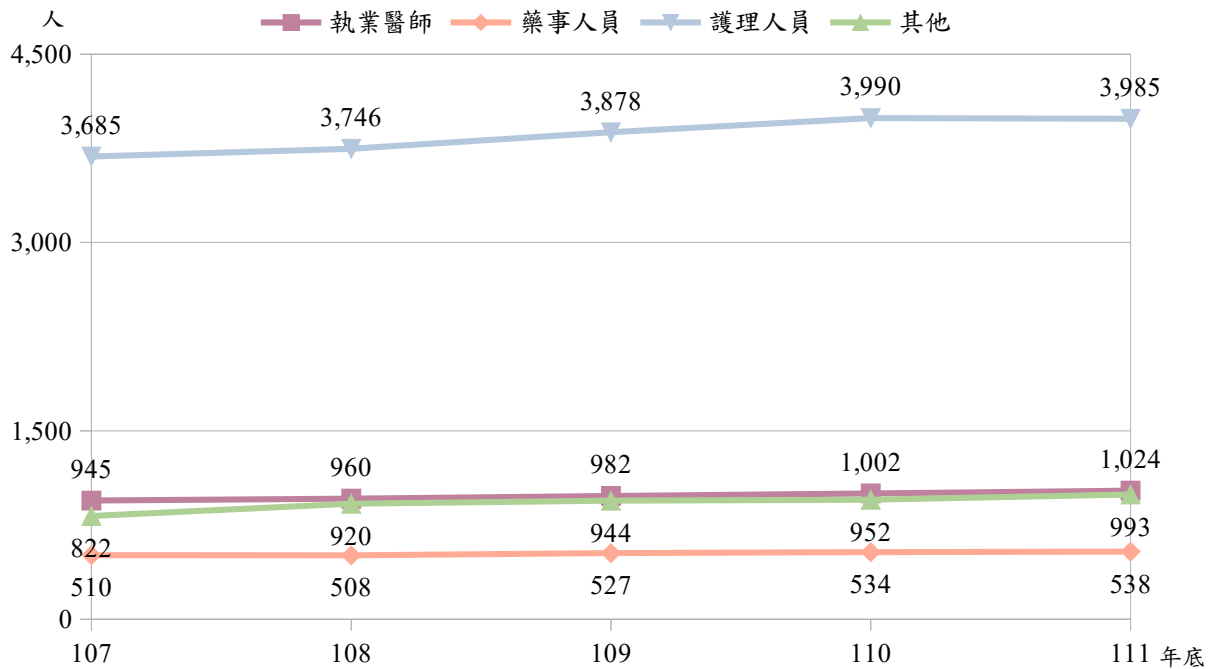


圖 1、近 5 年宜蘭縣各種執業醫事人員數

就各鄉(鎮、市)執業醫事人員數觀察，111 年底羅東鎮、宜蘭市分別為 2,888 人及 1,960 人，占本縣執業醫事人員數 44.16% 及 29.97%，列居鄉(鎮、市)第一、二位，主因係本縣經由財團法人



# 112 年宜蘭縣縣政統計通報

## 近 5 年宜蘭縣醫療量能概況

112 年 11 月

醫院評鑑暨醫療品質策進會分類後，區域醫院計<sup>5</sup>3間，其中2間在羅東鎮，1間在宜蘭市所致。至員山鄉亦因轄內有2間地區醫院，111年底執業醫事人員數434人，占6.64%再次之。107年底各鄉(鎮、市)執業醫事人員前三名排序與111年底同。

111年底與107年底執業醫事人員數比較，隨著醫療資源投入增加，本縣近5年來，除三星鄉減少12人外，其餘鄉(鎮、市)「」皆為增加，其中以羅東鎮及宜蘭市因驗光人員法第56條規範<sup>6</sup>而分別增加289人(或11.12%)及181人(或10.17%)最明顯(詳表2)。

表2、近5年宜蘭縣各鄉鎮市執業醫事人員比較

鄉鎮市別	111年底		107年底		111年底與107年底增減比較	
	人數(人)	比重(%)	人數(人)	比重(%)	增減數(人)	增減率(%)
總計	<b>6,540</b>	<b>100.00</b>	<b>5,962</b>	<b>100.00</b>	<b>578</b>	<b>9.69</b>
宜蘭市	1,960	29.97	1,779	29.84	181	10.17
羅東鎮	2,888	44.16	2,599	43.59	289	11.12
蘇澳鎮	329	5.03	323	5.42	6	1.86
頭城鎮	89	1.36	88	1.48	1	1.14
礁溪鄉	216	3.30	179	3.00	37	20.67
壯圍鄉	112	1.71	91	1.53	21	23.08
員山鄉	434	6.64	423	7.09	11	2.60
冬山鄉	139	2.13	114	1.91	25	21.93
五結鄉	130	1.99	117	1.96	13	11.11
三星鄉	170	2.60	182	3.05	-12	-6.59
大同鄉	30	0.46	27	0.45	3	11.11
南澳鄉	43	0.66	40	0.67	3	7.50

5 臺灣醫療院所經由財團法人醫院評鑑暨醫療品質策進會分類為醫事中心、區域醫院、地區醫院及診所。本縣計有3間區域醫院，6間地區醫院，無醫學中心。

6 驗光人員法第56條中針對既有業者所訂定的「落日條款」規定，5年內未考取驗光師或驗光生證照者，於10年期滿之翌日起，由登記機關廢止其公司登記之全部或部分登記事項，不得繼續經營驗光業務。



# 112 年宜蘭縣縣政統計通報

## 近 5 年宜蘭縣醫療量能概況

112 年 11 月

按本縣每萬人口執業醫事人員數觀察，近 5 年各類人員數大致皆呈上升趨勢，由 107 年底 130.97 人，增至 111 年底 145.64 人，即每萬人增加 14.67 執業醫事人數，其中以護理人員數由每萬人 80.95 人，增加至每萬人 88.74 人，增加 7.79 人為最多，放射師、驗光師等其他人員由 18.06 人，增至 22.11 人，增加 4.06 人次之，執業醫師數則由 20.76 人增至 22.80 人，增加 2.04 人再次之(詳表 3、圖 2)。

表3、近5年宜蘭縣每萬人口執業醫事人員數概況

單位：人

年底	執業醫事人員	執業醫師	藥事人員	護理人員	其他
107	130.97	20.76	11.20	80.95	18.06
108	135.06	21.14	11.19	82.48	20.26
109	139.73	21.67	11.63	85.59	20.83
110	143.73	22.23	11.85	88.53	21.12
111	145.64	22.80	11.98	88.74	22.11
111年底較107 年底增減比較	14.67	2.04	0.78	7.79	4.06



# 112 年宜蘭縣縣政統計通報

## 近 5 年宜蘭縣醫療量能概況

112 年 11 月

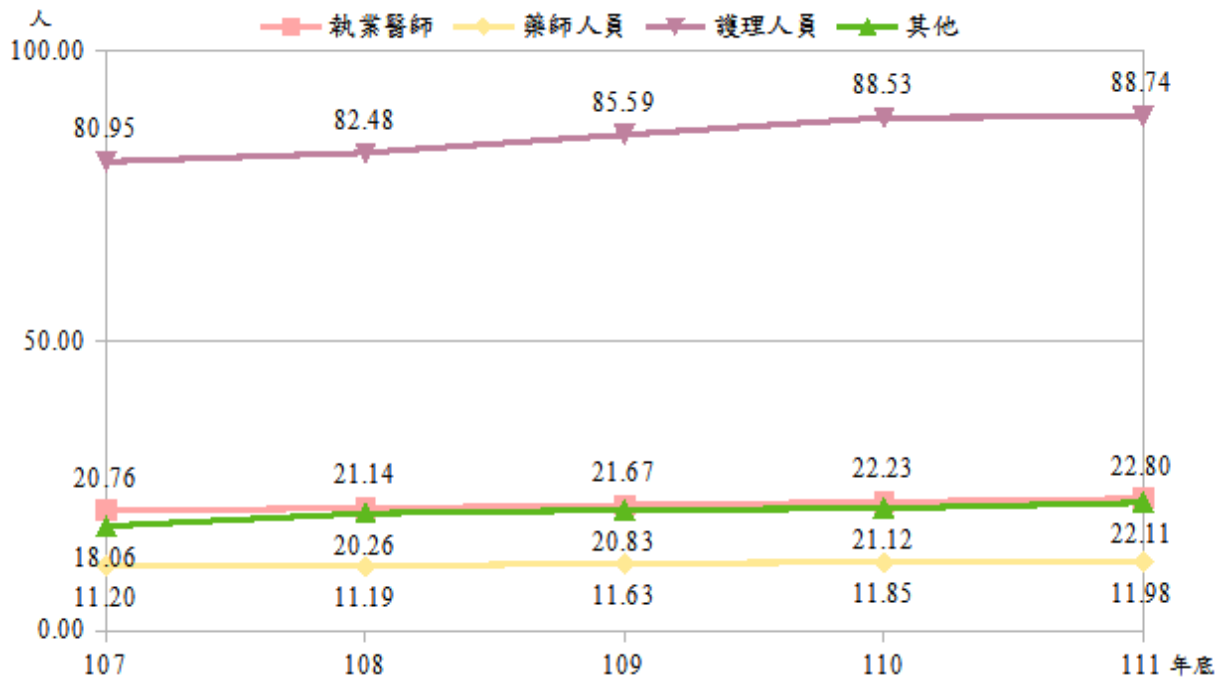


圖 2、近 5 年宜蘭縣每萬人口各種執業醫事人員數

再按 111 年底全國各縣市每萬人口執業醫事人員數觀察，以嘉義市 262.74 人、臺北市 255.35 人及花蓮縣 198.75 人分別居全國前 3 名，本縣有 145.64 人，為全國第 8 位，少於全國平均 152.20 人，顯示本縣每萬人之執業醫事人員數較全國平均人數少，即每位執業醫事人員服務人數多於全國平均數(詳表 4)。



# 112 年宜蘭縣縣政統計通報

## 近 5 年宜蘭縣醫療量能概況

112 年 11 月

表4、111年度全國各縣市每萬人口執業醫事人員數情形

縣市別	每萬人口執業醫事人員數	
	(人)	排名
全國平均	<b>152.20</b>	
新北市	109.09	18
臺北市	255.35	2
桃園市	133.99	10
臺中市	168.47	4
臺南市	159.78	7
高雄市	168.25	5
宜蘭縣	145.64	8
新竹縣	113.57	16
苗栗縣	98.24	19
彰化縣	130.81	12
南投縣	116.18	15
雲林縣	110.63	17
嘉義縣	119.20	14
屏東縣	133.24	11
臺東縣	136.48	9
花蓮縣	198.75	3
澎湖縣	82.72	21
基隆市	122.09	13
新竹市	164.52	6
嘉義市	262.74	1
金門縣	42.11	22
連江縣	90.82	20



# 112 年宜蘭縣縣政統計通報

## 近 5 年宜蘭縣醫療量能概況

112 年 11 月

### 二、病床數統計

本縣 111 年底病床數<sup>7</sup>3,888 床，較 107 年底 3,903 床，減少 15 床(或-0.38%)。而每萬人口病床數方面，由 107 年底 85.74 床，增至 111 年底 86.58 床，5 年間每萬人僅增 0.84 床。

再按縣市別觀察，111 年底本縣每萬人口病床數為 86.58 床，雖低於嘉義市 152.90 床、花蓮縣 136.85 床及臺北市 105.56 床，惟高於全國平均 73.97 床，居全國第 4 位(詳圖 3、表 5)。

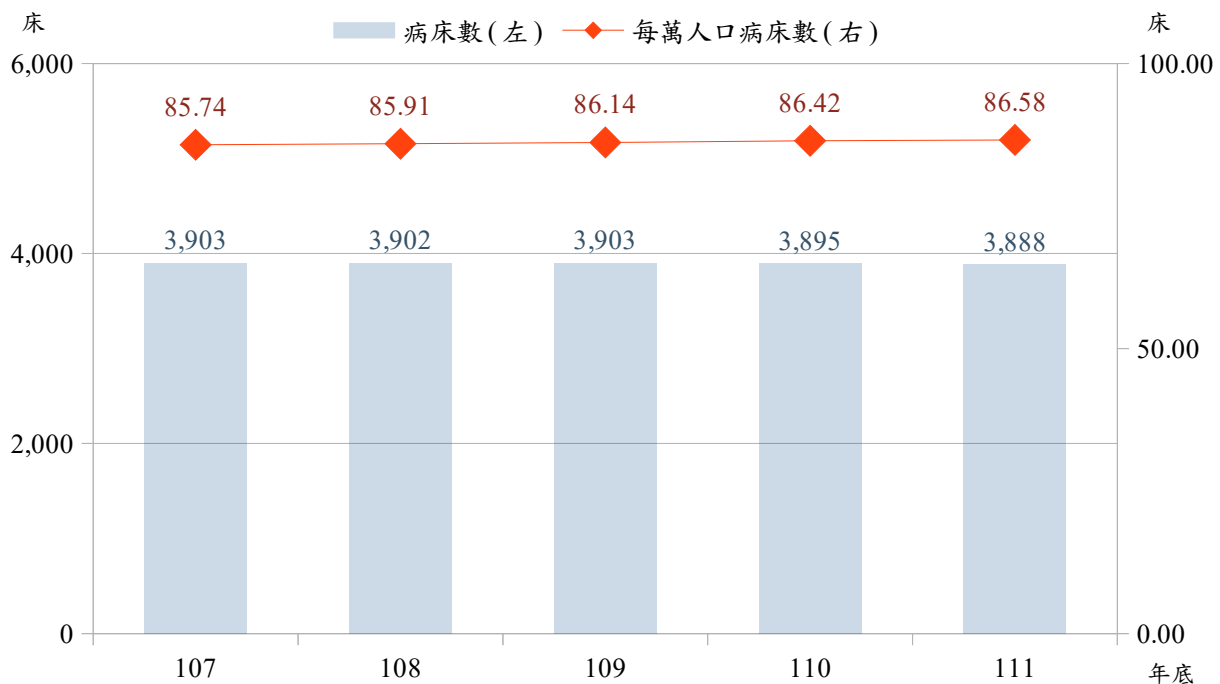


圖 3、107 年底至 111 年底宜蘭縣病床數

7 病床數係指一般病床、特殊病床及診所病床等，其中特殊病床包含加護病床、血液透析床、慢性呼吸照護病床等病床。



# 112 年宜蘭縣縣政統計通報

## 近 5 年宜蘭縣醫療量能概況

112 年 11 月

表5、111年底全國各縣市每萬人口病床數統計情形

	每萬人口病床數	
	(床)	排名
全國平均	73.97	
新北市	50.71	20
臺北市	105.56	3
桃園市	63.76	16
臺中市	79.20	7
臺南市	72.62	11
高雄市	83.16	5
宜蘭縣	86.58	4
新竹縣	60.22	18
苗栗縣	65.14	14
彰化縣	64.90	15
南投縣	73.46	9
雲林縣	60.61	17
嘉義縣	69.08	12
屏東縣	74.65	8
臺東縣	73.06	10
花蓮縣	136.85	2
澎湖縣	53.16	19
基隆市	81.13	6
新竹市	66.28	13
嘉義市	152.90	1
金門縣	24.20	22
連江縣	37.19	21





# 112 年宜蘭縣縣政統計通報

## 近 5 年宜蘭縣醫療量能概況

112 年 11 月

### 參、結語

本府致力於改善醫療資源及消弭區域落差，於 COVID-19 疫情期間，補助陽明交通大學附設醫院添購置檢驗設備，成立 COVID-19 專責實驗室，使得本縣縣民檢體不必再送至臺北檢驗，將篩檢時間由 3 至 4 天大幅縮短至 3 至 4 小時，檢驗費用亦由每件 6,000 元降至 5,000 元。此外，南澳鄉位處縣境南端，以往若發生颱風豪雨，常會造成蘇花公路交通中斷，致洗腎病患無法出外洗腎，經本府與羅東聖母醫院溝通協調後，協助於南澳鄉設立南澳門診部血液透析中心，預計 112 年 12 月中旬啟用，全縣刻正朝向建構更良好醫療體系及提升偏遠地區醫療量能而努力。未來本府將積極充裕醫療資源，健全醫療體系，朝向讓縣民享有更加完善之醫療服務目標邁進。