

# 宜蘭縣政府消防局統計通報

會計室 113年4月製

## ●112年宜蘭縣消防緊急救護服務

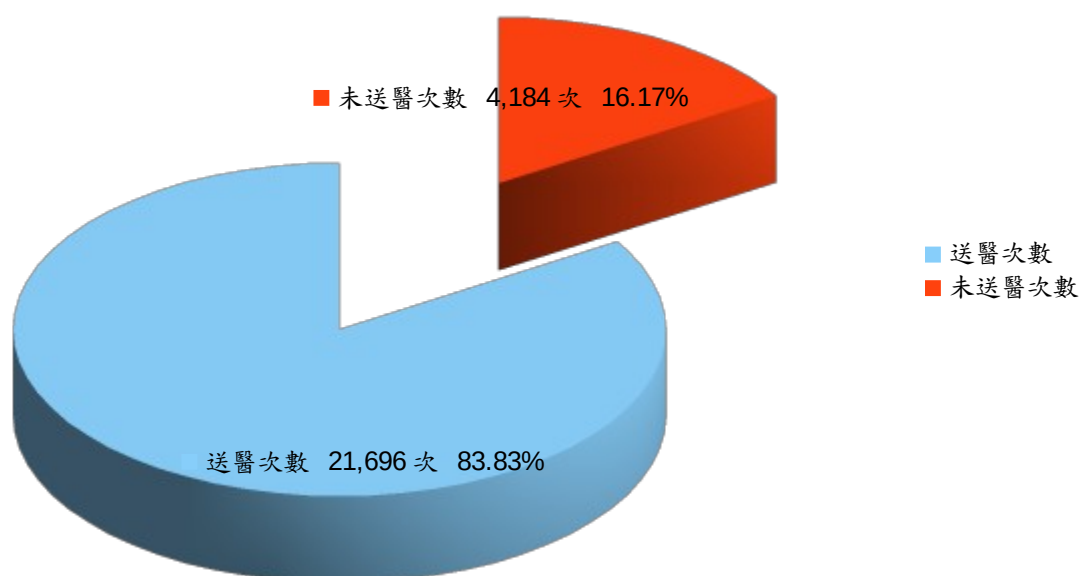
本次針對112年宜蘭縣(以下稱本縣)所發生消防緊急救護服務。

- 一、本縣112年計救護出勤次數25,880次，其中送醫次數21,696次(佔83.83%)，未送醫次數4,184次(佔16.17%)；本年度救護出勤次數最多之月份依次為7月份(2,415次)，6月份(2,347次)，1月份及8月份(各2,282次)。

表一 112年宜蘭縣消防緊急救護出勤統計表

單位:次、%			
救護出勤次數	送醫次數	未送醫次數	未送醫比率
25,880	21,696	4,184	16.17%

圖一 112年宜蘭縣消防緊急救護出勤統計

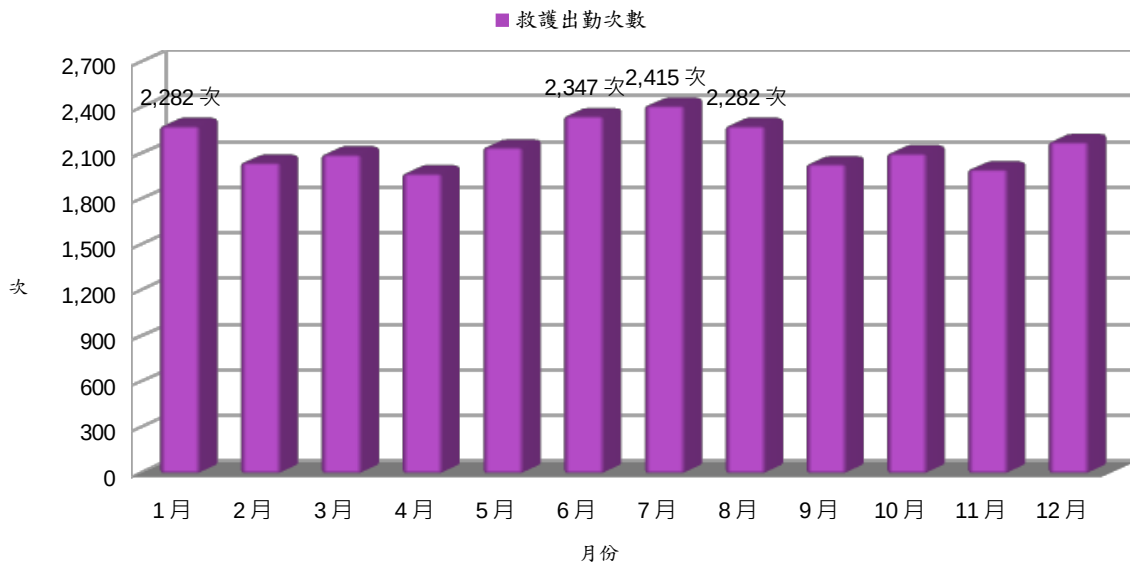


表二 112年宜蘭縣消防緊急救護出勤統計表(月份別)

單位:次、%

月份別	救護出勤次數	送醫次數	未送醫次數	未送醫比率
1月	2,282	1,927	355	15.56%
2月	2,041	1,710	331	16.22%
3月	2,095	1,789	306	14.61%
4月	1,970	1,645	325	16.50%
5月	2,141	1,781	360	16.81%
6月	2,347	1,999	348	14.83%
7月	2,415	2,026	389	16.11%
8月	2,282	1,908	374	16.39%
9月	2,031	1,697	334	16.45%
10月	2,102	1,735	367	17.46%
11月	1,997	1,663	334	16.73%
12月	2,177	1,816	361	16.58%
合計	25,880	21,696	4,184	16.17%

圖二 112年宜蘭縣消防緊急救護出勤統計(月份別)



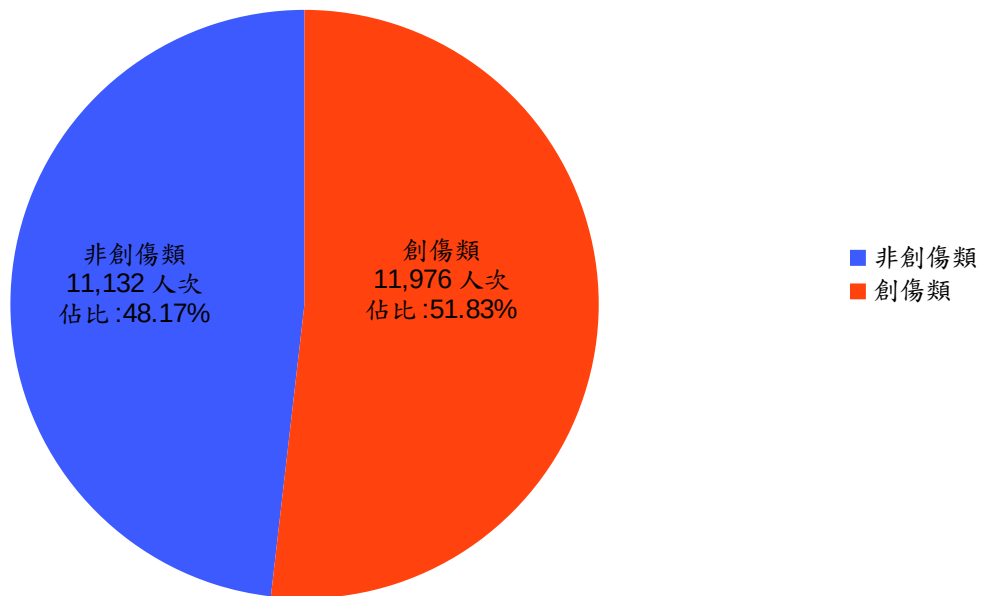
二、各項急救送醫人次計23,108人次，其中非創傷類11,132人次(佔48.17%)，創傷類11,976人次(51.83%)；又以非創傷類急病8,198人次最多，其次為創傷類車禍7,995人次，再者為創傷類摔跌傷1,892人次。

表三 112年宜蘭縣消防緊急救護出勤急救送醫人次

單位：人次

急救送醫人次	非創傷類	創傷類
23,108	11,132	11,976

圖三 112年宜蘭縣消防緊急救護出勤急救送醫人次

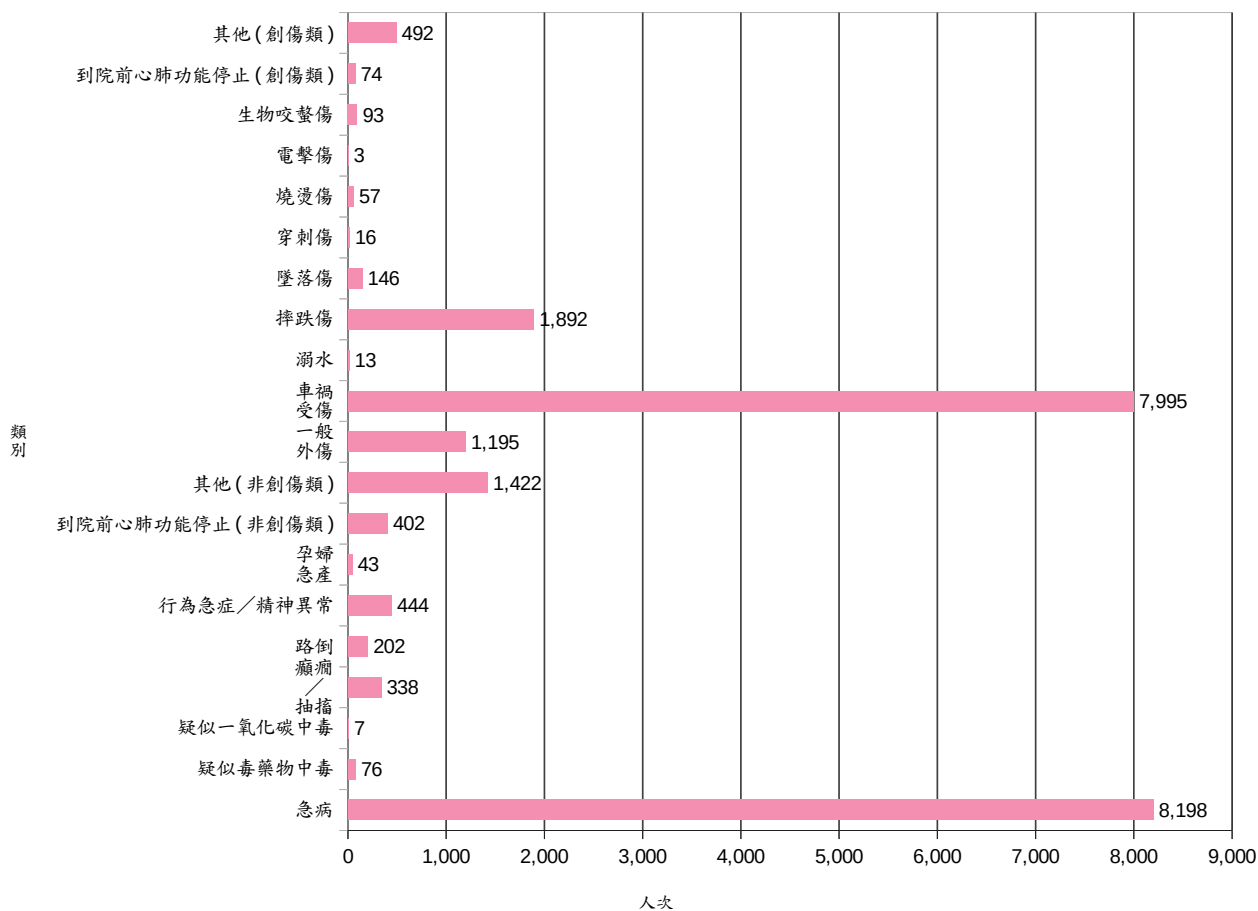


表四 112年宜蘭縣消防緊急救護出勤急救送醫人次  
(分類別)

單位:人次

非 創 傷 類	急病	8,198	創 傷 類	一般 外傷	1,195
	疑似毒藥物 中毒	76		車禍 受傷	7,995
	疑似一氧化 碳中毒	7		溺水	13
	癲癇 / 抽搐	338		摔跌傷	1,892
	路倒	202		墜落傷	146
	行為急症/ 精神異常	444		穿刺傷	16
	孕婦 急產	43		燒燙傷	57
	到院前心肺 功能停止	402		電擊傷	3
	其他	1,422		生物咬螫傷	93
	合計	11,132		到院前心肺功 能停止	74
				其他	492
				合計	11,976

圖四 112年宜蘭縣消防緊急救護出勤急救送醫人次(分類別)



資料來源：宜蘭縣政府消防局緊急救護科統計報表。

本通報刊登於宜蘭縣政府消防局全球資訊網/消防局簡介/預告統計資料/統計資料公佈。

網址：[https://fire.e-land.gov.tw/cp.aspx?](https://fire.e-land.gov.tw/cp.aspx?n=09970A49EF90206D&s=DF9EC9C1533FE858)

[n=09970A49EF90206D&s=DF9EC9C1533FE858](https://fire.e-land.gov.tw/cp.aspx?n=09970A49EF90206D&s=DF9EC9C1533FE858)