

# 宜蘭縣政府消防局統計通報

會計室 110年5月製

## ●109年宜蘭縣火災人員死傷、財物損失

本次針對109年宜蘭縣(以下稱本縣)所發生火災之人員死傷及財物損失。

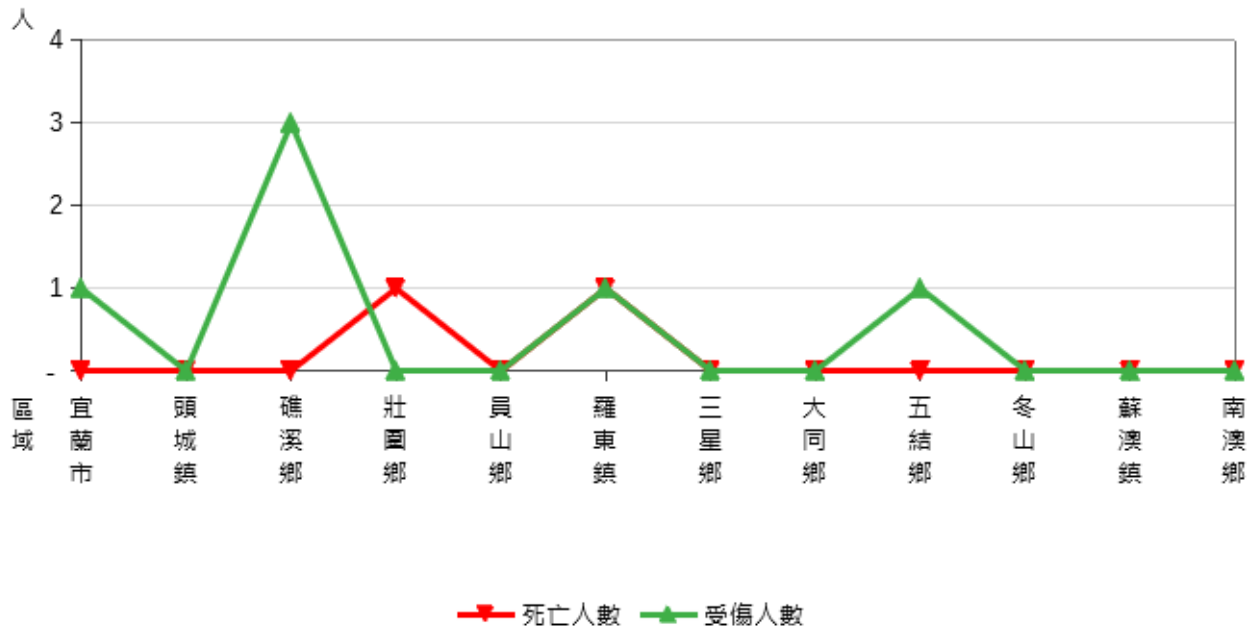
- 一、本縣109年計發生404次火災，因火災致死人數2人，分別為壯圍鄉1人及羅東鎮1人；受傷6人，宜蘭市1人、礁溪鄉3人、羅東鎮1人及五結鄉1人；按月份分別為3月份死亡1人、受傷4人，6月份受傷1人，12月份死亡1人、受傷1人；綜上，按區域分全年度以礁溪鄉傷亡人數最多，按月份3月份傷亡人數最高。

### 表一 火災人員死傷概況(按區域分)

單位:人

區 域 別	死 亡 人 數	受 傷 人 數
宜 蘭 市	—	1
頭 城 鎮	—	—
礁 溪 鄉	—	3
壯 圍 鄉	1	—
員 山 鄉	—	—
羅 東 鎮	1	1
三 星 鄉	—	—
大 同 鄉	—	—
五 結 鄉	—	1
冬 山 鄉	—	—
蘇 澳 鎮	—	—
南 澳 鄉	—	—
合 計	2	6

圖一 火災人員死傷概況 (按區域分)

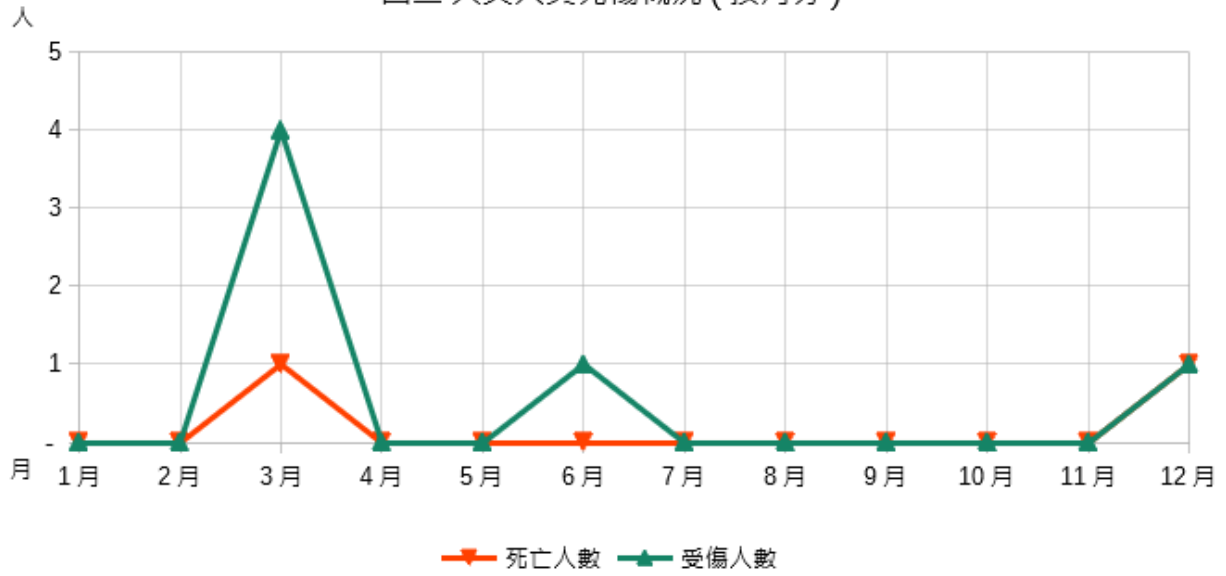


表二 火災人員死傷概況(按月分)

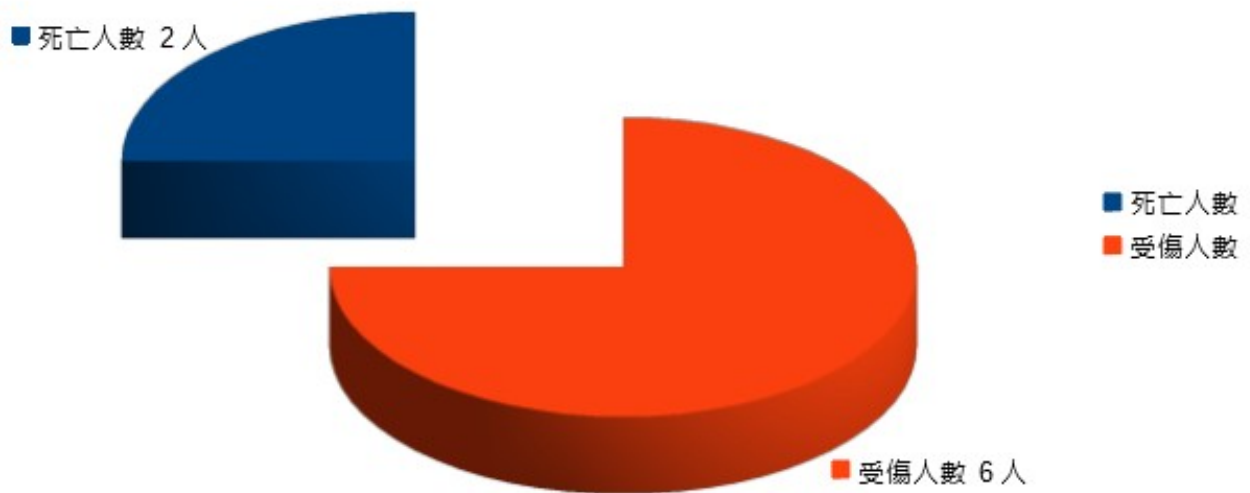
單位:人

年(月)別	死亡人數	受傷人數
1 月	—	—
2 月	—	—
3 月	1	4
4 月	—	—
5 月	—	—
6 月	—	1
7 月	—	—
8 月	—	—
9 月	—	—
10 月	—	—
11 月	—	—
12 月	1	1
合計	2	6

圖二 火災人員死傷概況 (按月分)



圖三 火災人員死傷概況



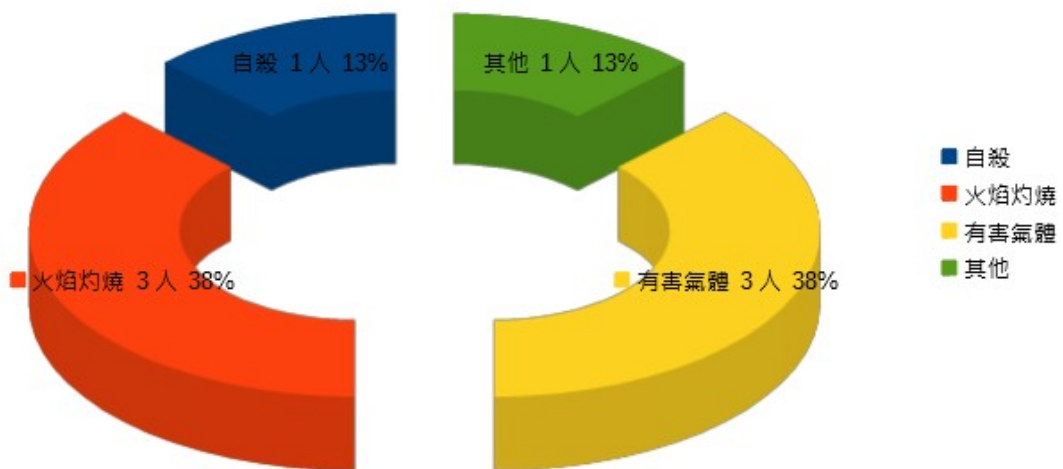
二、本縣分析火災人員死傷原因，死傷8人中，有3人為「有害氣體」、3人為「火焰灼傷」、1人為「自殺」、1人為「其他」；綜上火災人員死傷主要原因為「有害氣體」及「火焰灼傷」分別佔38%。

表三 火災人員死傷原因

單位：人

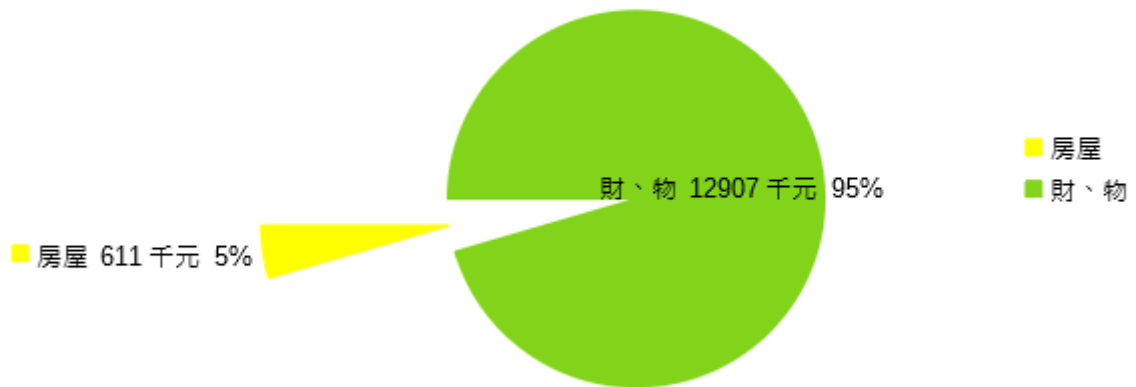
年(月)別	自殺	火焰灼燒	有害氣體	其他
1 月	—	—	—	—
2 月	—	—	—	—
3 月	1	3	1	—
4 月	—	—	—	—
5 月	—	—	—	—
6 月	—	—	—	1
7 月	—	—	—	—
8 月	—	—	—	—
9 月	—	—	—	—
10 月	—	—	—	—
11 月	—	—	—	—
12 月	—	—	2	—
合計	1	3	3	1

圖四 火災人員死傷原因



三、本縣109年火災人員財物損失合計約1,351萬8,000元，其中房屋611千元，佔5%，財、物12,907千元，佔95%，以財、物損失較多，平均每次火災約損失3萬3,460元。

圖五 火災人員財物損失



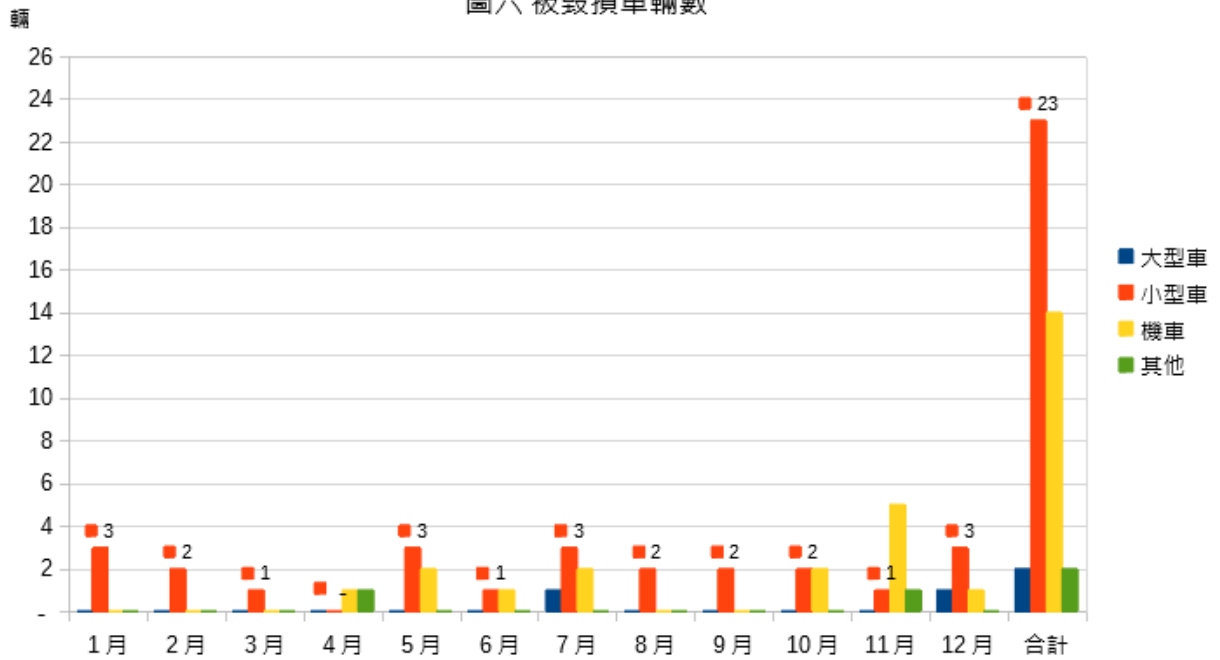
四、本縣109年因火災被損毀車輛計41輛，其中小型車居冠，全年度損毀23輛，機車次之，全年度損毀14輛，大型車2輛、及其他2輛。

表四 被毀損車輛數

單位：輛

年(月)別	大型車	小型車	機車	其他
1 月	—	3	—	—
2 月	—	2	—	—
3 月	—	1	—	—
4 月	—	—	1	1
5 月	—	3	2	—
6 月	—	1	1	—
7 月	1	3	2	—
8 月	—	2	—	—
9 月	—	2	—	—
10 月	—	2	2	—
11 月	—	1	5	1
12 月	1	3	1	—
合計	2	23	14	2

圖六 被毀損車輛數



資料來源：宜蘭縣政府消防局火災調查科統計報表。

本通報刊登於宜蘭縣政府消防局全球資訊網/消防局簡介/預告統計資料/統計資料公佈。

網址：[https://fire.e-land.gov.tw/cp.aspx?](https://fire.e-land.gov.tw/cp.aspx?n=09970A49EF90206D&s=DF9EC9C1533FE858)

n=09970A49EF90206D&s=DF9EC9C1533FE858