

中華民國 111 年
宜蘭縣政府消防局
統計年報



宜蘭縣政府消防局編印
中華民國 112 年 4 月

編輯說明

- 一、 本書編印之目的在於陳示消防業務成果概況，內容分為消防預算、消防人力及裝備設施、災害預防、天然災害、火災事故、緊急救護及其他等七大部分。
- 二、 本書所載資料，其中動態資料為民國 111 年全年，靜態資料為 111 年 12 月 31 日當日狀況。
- 三、 各表資料來源與必要註釋，均於表下方註明。
- 四、 本書所列數字以電子計算機整理計算，其尾數採四捨五入法計列，故總數與細項之合，容有出入。
- 五、 本書所用符號代表意義如下：
 - 「—」表示無數值
 - 「…」表示數值不詳
 - 「0」表示數字不及半單位

目 錄

壹、提要分析	1
貳、統計表	
一、消防人力及裝備設施	
表1-1 消防人力	10
表1-2 義消人數	14
表1-3 消防車輛裝備	18
表1-4 消防水源	20
二、災害預防	
表2-1 消防安全設備查察處理	22
表2-2 消防安全檢查列管對象	24
表2-3 列管建築物	32
表2-4 防火管理執行情形	34
表2-5 消防安全設備檢修申報	36
表2-6 液化石油氣消防安全檢查及違規取締	38
表2-7 防焰規制執行情形—設置防焰物品場所	42
表2-8 防焰規制執行情形—防焰性能認證合格廠商	44
表2-9 爆竹煙火安全檢查	46
表2-10 爆竹煙火違法取締	48
三、天然災害	
表3-1 震災災害人員傷亡、建物損失	50

表3-2	風災災害人員傷亡、建物損失	60
表3-3	水災災害人員傷亡、建物損失	64
表3-4	其他天然災害人員傷亡、建物損失	74
表3-5	天然災害人員傷亡、建物損失	84

四、火災事故

表4-1	火災次數分類及時間	88
表4-2	火災人員死傷、財物損失	90
表4-3	起火建築物	92
表4-4	火災次數按起火處所分	94
表4-5	火災次數按起火原因分	96
表4-6	火災出動人員、車輛、船艇、直升機	98

五三、緊急救護

表5-1	消防緊急救護服務	100
表5-2	消防緊急救護急救處置	102
表5-3	消防緊急救護到院前心肺功能停止傷病患統計	104

六一、其他

表6-1	消防員工傷亡慰問情形	106
表6-2	義勇消防人員傷亡	108
表6-3	消防人員講習訓練	110

壹、提要分析

壹、提要分析

一、消防預算

民國 111 年度本縣消防預算計 5 億 4,241 萬元，較 110 年度增加 2,582 萬 9,000 元；本縣消防預算佔縣總預算比率為 1.91%。

表一 宜蘭縣消防預算及其佔縣總預算之比率

單位：千元、%

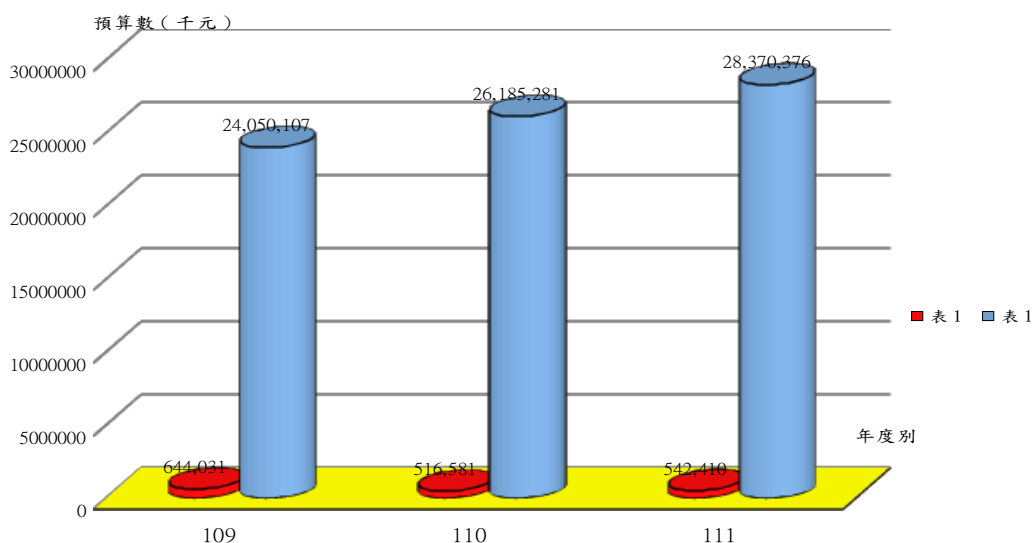
年度預算及比率	消防預算	縣總預算	消防預算佔縣總預算比率
109 年度	644,031	24,050,107	2.68%
110 年度	516,581	26,185,281	1.97%
111 年度	542,410	28,370,376	1.91%

資料來源：1. 依據宜蘭縣 109、1110 年統計年報、本局 111 年消防統計年報。

2. 宜蘭縣政府消防局 109、110 年度及 111 年度單位預算書、決算書。

說明：縣總預算欄所列資料含總預算、追加減預算及第二預備金；消防預算欄所列資料含原預算、追加減預算及第二預備金。

圖一 宜蘭縣消防預算佔其縣總預算統計圖



二、消防人力及裝備設施

(一)消防人力(含義消)


民國 111 年底宜蘭地區實有消防隊（職）員 342 人，較上年減少 1 人，減幅 0.29%；同年底義消人員計 1,297 人，較上年增加 72 人，增幅 5.88%。

表二 宜蘭地區消防人力指標

	人口數 (年底)	消防隊 (職)員 人數	義勇消防 人員人數	每千人擁有 消防人員數 (含消防隊職 員及義消)	每千人擁有 消防隊(職) 員數	每千人擁有 義勇消防 人員數
109 年底	453,087	347	1,287	3.61	0.77	2.84
110 年底	450,692	343	1,225	3.48	0.76	2.72
111 年底	449,062	342	1,297	3.65	0.76	2.89

資料來源：依據宜蘭縣 109、110 年統計年報、本局 111 年消防統計年報、本局民力運用及訓練科 1769-01-02-2 及人事室 1769-01-01-2 編製。

圖二 111 年消防人力比例圖



(二)消防車輛及裝備

民國 111 年底宜蘭地區消防車輛共 69 輛，平均每萬人 1.64 輛，消防車輛中以一般消防車 56 輛為主（佔 81.16%），次為化學消防車 8 輛（佔 11.59%）、雲梯消防車 5 輛（佔 7.25%）。

表三 宜蘭地區消防車輛及裝備概況

單位：輛、%

		消 防 車				救災車	勤務車	救生艇
		合計	一般 消防車	雲梯 消防車	化學 消防車			
109 年底		67	54	6	7	62	28	22
110 年底		74	60	6	8	67	32	19
111 年底		69	56	5	8	70	29	23
111 年 與上年 比較	增減數	-5	-4	-1	-	3	-3	4
	增減率	-6.76	-6.67	-16.67	-	4.48	-9.38	21.05

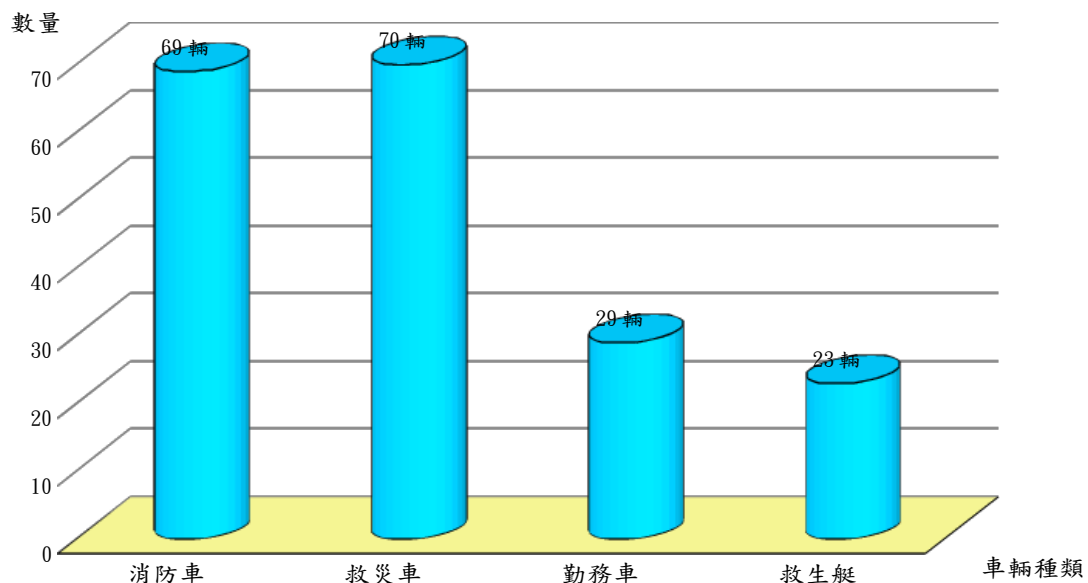
資料來源：依據本局 110 年消防統計年報及緊急救護科 1769-02-01-2 編製。

說明：(1)一般消防車包括水箱消防車、水庫消防車、幫浦消防車等。

(2)救災車包括救災指揮車、救助器材車、火災現場勘驗車等。

(3)勤務車包括消防後勤車、勤務機車等。

圖三 111 年消防車輛概況統計圖



(三)消防水源

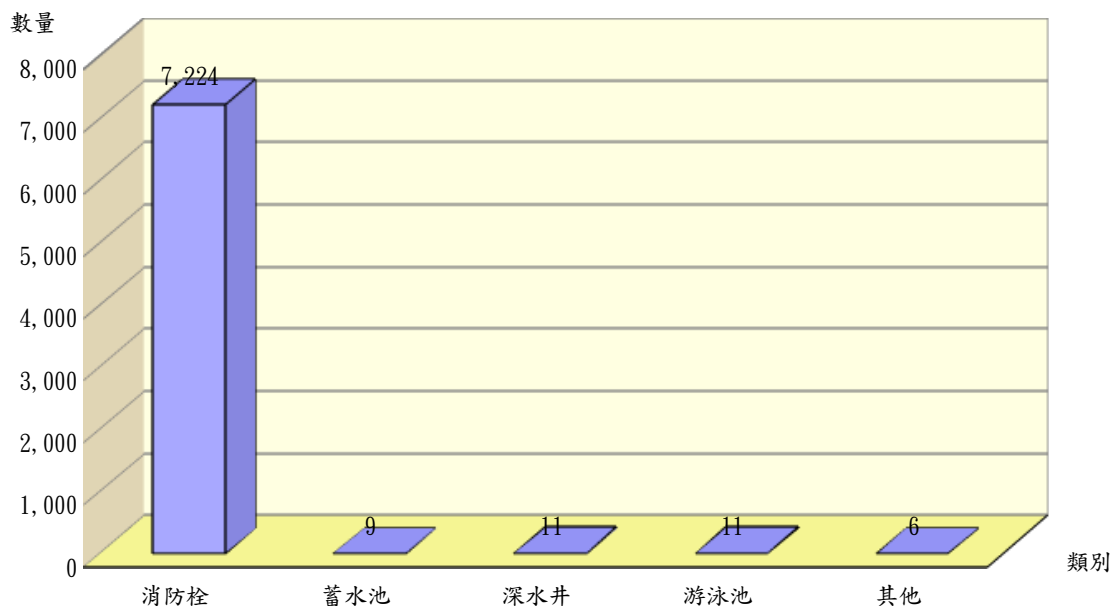
本縣主要的人工消防水源為消防栓，民國111年底宜蘭地區消防栓計7,187支(佔99.49%)，平均每千戶擁有40.84支；另蓄水池9處(佔0.13%)，深水井11口(佔0.15%)，游泳池11處(佔0.15%)，其他6處(佔0.08%)。與上年比較，消防水源總數增加49支。

表四 宜蘭地區消防水源統計

	現住人口 戶數 (千戶)	總數	消防栓(支)		蓄水池 (處)	深水井 (口)	游泳池 (處)	其他
			個數	每千戶 消防栓數				
109年底	173	7,164	7,125	41.41	10	11	12	6
110年底	174	7,175	7,136	41.01	10	11	12	6
111年底	176	7,224	7,187	40.84	9	11	11	6

資料來源：依據宜蘭縣109、110年統計年報、本局110年消防統計年報及災害搶救科1762-02-01-2編製。

圖四 111年消防水源分析統計圖



三、災害預防

(一)消防安全檢查成果

依據消防法第六條，消防機關得依各類場所之危險程度，分類列管檢查及複查場所之消防安全設備。

民國 111 年之全年檢查件次為 4,342 件，較上年 5,063 件減少 721 件。民國 111 年複查情形為 151 件，與上年 220 件比較減少 69 件，111 年無複查不合格件次。各項複查不合格處置情形，以限期改善為主。

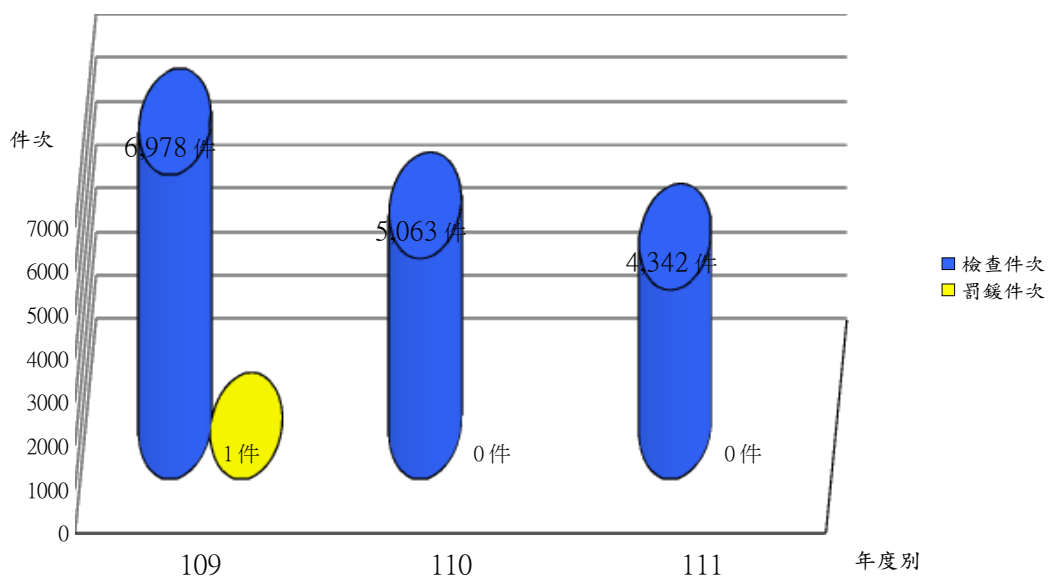
表五 宜蘭地區消防安全設備查察處理情形

單位：件次、%

	檢查情形		複查件次	違規處理情形		處罰鍰情形		強制執行件次
	檢查件次	檢查合格率		處罰鍰件次	停業或停止使用	罰鍰收繳件次	金額收繳率	
109 年度	6,978	95.03	299	1	-	-	-	-
110 年度	5,063	93.50	220	-	-	-	-	-
111 年度	4,342	93.16	151	-	-	-	-	-
111 年與上年比較	增減數	-721	-0.34	-69	-	-	-	-
	增減率	-14.24	-0.36	-31.36	-	-	-	-

資料來源：依據本局 110 年消防統計年報及火災預防科 1761-02-01-2 編製。

圖五 宜蘭地區消防安全設備查察處理情形



(二)消防安全檢查列管對象

所謂列管對象，指凡依據消防法第六條規定，應設消防安全設備之場所，並得依場所危險程度分類列管。

民國111年底列管對象4,205家，較上年增加1.08%，各類場所中以工作場所778家佔18.5%最多，其次為公共危險物品及可燃性高壓氣體設置標準暨安全管理辦法規定之場所355家佔8.44%，集合住宅寄宿舍340家佔8.09%。

(三)列管建築物

民國111年底應設消防安全設備之列管建築物計4,001棟，較上年減少0.15%；其中一至五層3,277棟佔81.91%，六至十層629棟佔15.72%，十一層以上95棟佔2.37%；與上年比較一至五層減少5棟(-0.15%)，六至十層無增減(0%)，十一層以上減少1棟(-1.04%)。

(四)防火管理執行情形

民國111年底防火管理執行情形應遵用家數1,399家，已遵用家數1,395家，較上年減少10家(-0.71%)。消防防護計畫制定情形應制定家數1,399家，已制定家數1,395家，較上年減少10家(-0.71%)。共同消防防護計畫制定情形應制定家數82家，已制定家數82家。

關於自衛消防編組訓練情形，民國111年計1,460件，共31,745人接受訓練。比較上年訓練人數增加25,523人，增加410.2%。

本年違反防火管理案件數，民國111年限期改善件數60件，較上年減少22件(-26.83%)。

(五)消防安全設備檢修申報

民國111年底甲類場所應申報家數902家，本期申報家數902家，申報率100.00%；甲類以外場所應申報家數2,791家，本期申報家數2,790家，申報率99.96%。

違規處理情形，未檢修申報罰鍰件次1件，消防專技人員不實檢修罰鍰件次8件處，計罰鍰總金額24萬元。

(六)液化石油氣消防安全檢查及違規取締

民國111年底列管家數595家，較去年增加112家；其中分銷商148家(70.25%)，分裝場9家(1.51%)。

民國111年檢查件次計1,455件，較上年減少1,002件；其中合格件次1,452件，不合格件次3件；合格率99.79%。

民國111年，違規裁處件次計3件次處以罰鍰。

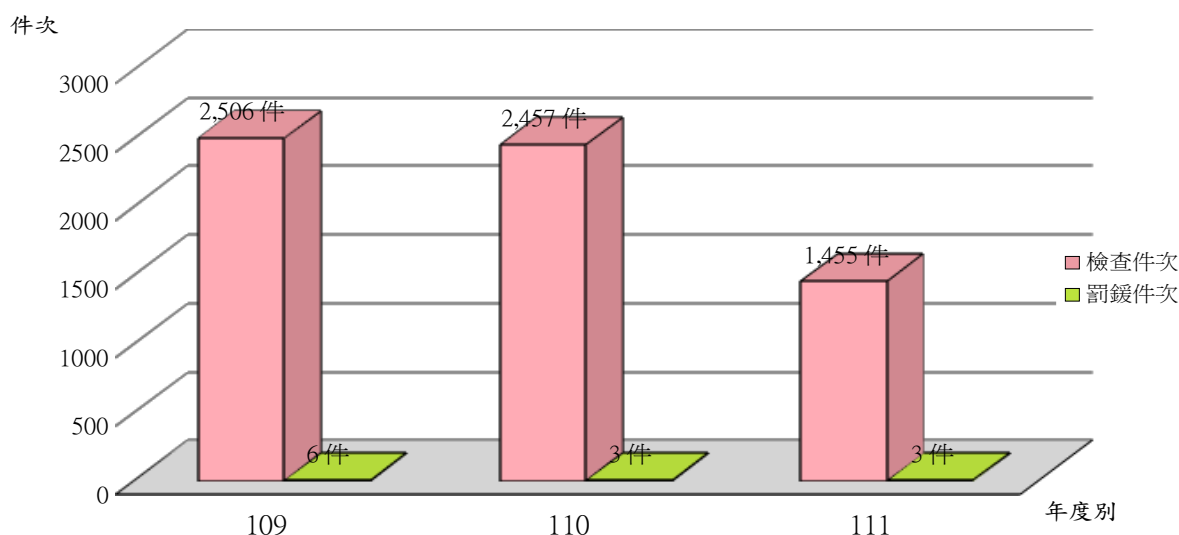
表六 宜蘭地區液化石油氣檢查情形

單位：件次、%

	檢查情形		裁處件次			
	檢查件次	檢查合格率	限期改善	罰鍰	停業或停止使用	
109年	2,506	99.76	-	6	-	
110年	2,457	99.84	2	3	-	
111年	1,455	99.79	-	3	-	
111年與上年比較	增減數	-1,002	-0.05	2	-	-
	增減率	-40.78	-0.05	-100	-	-

資料來源：依據本局110年消防統計年報及火災預防科1761-03-01-2編製。

圖六 宜蘭地區液化石油氣消防安全檢查統計圖



(七)防焰規制執行情形－設置防焰物品場所

民國111年列管家數984家，檢查件次2,745件，較上年增加1,386件(101.99%)，合格件次2,737件，較上年增加1,380件(101.69%)，複查件次5件。

違規處理情形限期改善8件，罰鍰0件；罰鍰收繳件次0件，處罰鍰總金額0元。

(八)防焰規制執行情形－防焰性能認證合格廠商

民國111年列管家數37家，檢查件次148件，上年同期檢查次數145件(2%)，合格件次148件，較上年增加3件(2%)。

四、天然災害

民國 111 年宜蘭地區天然災害人員傷亡 5 人；搶救災民人數 284 人；出動救災人員計 240 人次；出動救災車輛 93 輛；出動救災船艇 0 艘；出動救災直升機 0 架。

- (一)民國 111 年 9 月 2 日軒嵐諾颱風來襲，人員傷亡 2 人，搶救災民人數 0 人，出動救災人員 0 人次，出動救災車輛 0 輛，出動救災船艇 0 艘。
- (二)民國 111 年 9 月 11 日梅花颱風來襲，人員傷亡 0 人，搶救災民人數 0 人，出動救災人員 0 人次，出動救災車輛 0 輛，出動救災船艇 0 艘。
- (三)民國 111 年 10 月 7 日豪雨來襲，人員傷亡 0 人，搶救災民人數 0 人，出動救災人員 0 人次，出動救災車輛 0 輛，出動救災船艇 0 艘。
- (四)民國 111 年 10 月 15 日豪雨來襲，人員傷亡 3 人，搶救災民人數 284 人，出動救災人員 240 人次，出動救災車輛 93 輛，出動救災船艇 0 艘。
- (五)民國 111 年 10 月 30 日豪雨來襲，人員傷亡 0 人，搶救災民人數 0 人，出動救災人員 0 人次，出動救災車輛 0 輛，出動救災船艇 0 艘。

五、火災事故

(一)火災人員死傷及財物損失

民國 111 年發生 350 次火災，因火災致死人數 0 人，受傷 2 人，火災致死人數較上年度減少 2 人，受傷人數較上年減少 2 人，合計財物損失約 1,057 萬元。平均每次火災約損失 3 萬 209 元。分析死傷原因，死傷 2 人中，有 1 人為「火焰灼燒」，1 人為「其他」。

(二)起火原因

民國 111 年主要起火原因發生次數(佔總次數比率%)依序為「因燃燒雜草、垃圾」191 次(54.57%)、「電氣因素」41 次(11.71%)、「敬神掃墓祭祖」30 次(8.57%)。

(三)火災出動人員及裝備

民國 111 年合計出動救火人數 7,102 人，平均每次火災出動人數約 20.29 人次。與上年比較，平均救火人數減少 1 人。

六、緊急救護

民國 111 年緊急救護服務救護出勤次數 2 萬 5,621 次（其中送醫次數 2 萬 1,967 次，未運送次數 3,654 次），平均本縣每天出勤次數為 70.19 次；急救送醫人次為 2 萬 3,292 人，較上年增加 3,048 人，增幅 15.06%，平均本縣每天急救送醫人次數為約 63.81 人；未運送次數 3,654 次，較上年增加 388 次，增幅 11.88%。

各項急救原因中，以急病受傷 8,042 人次佔總急救送醫人數 34.52% 最多，其次為車禍 7,856 人佔 33.73%。

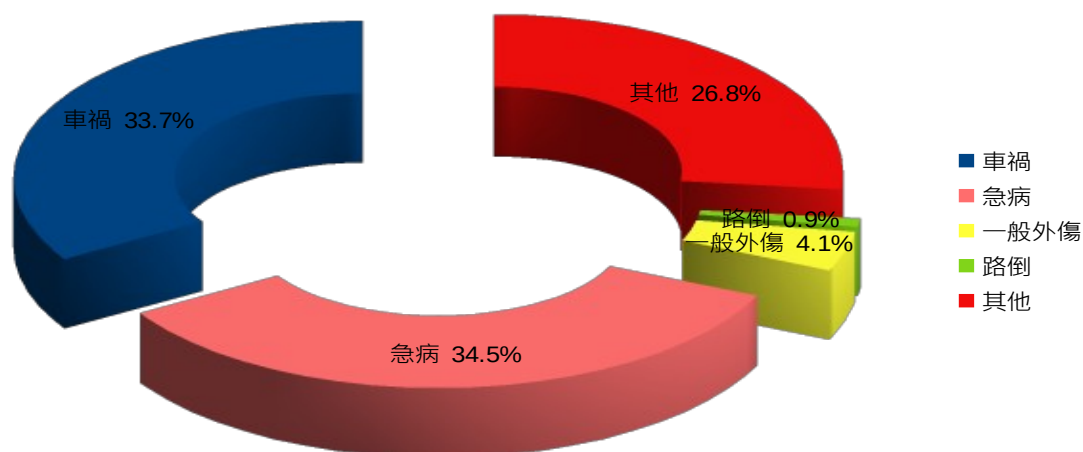
民國 111 年本縣緊急救護急救處置總次數為 5 萬 7,109 次，緊急救護急救處置項目次數以「心理支持」2 萬 2,160 次最多，其次為「清洗傷口」8,078 次。

表七 宜蘭地區緊急救護服務統計

	送醫 次數 (次)	未運送 次數 (次)	急救送醫人數(人)						
			計	車禍	急病	一般 外傷	路倒	其他	
109 年底	20,770	3,495	21,954	9,001	7,045	974	262	4,672	
110 年底	19,156	3,266	20,244	7,745	6,930	334	197	5,038	
111 年底	21,967	3,654	23,292	7,856	8,042	944	200	2,735	
111 年 與上年 比較	增減數	2,811	388	3,048	111	1,112	610	3	1,212
	增減率	14.67	11.88	15.06	1.43	16.05	182.63	1.52	24.06

資料來源：依據本局 110 年消防統計年報及緊急救護科 1763-00-01-2 編製。

圖七 111 年緊急救護急救人數比例圖



七、其他

- (一)111 年本縣消防員工傷亡慰問情形統計，因公受傷計 10 人，意外受傷計 0 人，因病死亡計 0 人，因病住院計 3 人。
- (二)111 年本縣義勇消防人員傷亡統計，因公傷亡計 0 人，意外死亡 0 人，因病死亡計 8 人。
- (三)111 年本縣消防人員講習訓練計 917 人次：計火災預防 65 人次、危險物品管理 4 人次、災害搶救 482 人次、緊急救護 342 人次、火災調查 5 人次、教育訓練 6 人次、救災救護指揮中心 13 人次。

貳、統計表

表 1 - 1 宜 蘭 縣

中 華 民 國

機 關 別	編制員額	預算員額	現 有							
			按 官 等							
			合 計	十 職 等 以 上			六 至 九 職 等			
				計	警 監	簡 任	計	警 正	荐 任	
總 計	360	360	342	1	1	—	138	123	15	
局 本 部	69	69	77	1	1	—	60	45	15	
第 一 大 隊	7	7	6	—	—	—	4	4	—	
宜 蘭 分 隊	24	24	24	—	—	—	6	6	—	
頭 城 分 隊	13	13	13	—	—	—	3	3	—	
礁 溪 分 隊	16	16	14	—	—	—	3	3	—	
壯 圍 分 隊	14	14	13	—	—	—	4	4	—	
員 山 分 隊	15	15	13	—	—	—	2	2	—	
三 星 分 隊	11	11	11	—	—	—	6	6	—	
大 同 分 隊	18	18	18	—	—	—	4	4	—	
南 山 分 隊	—	—	—	—	—	—	—	—	—	
大 里 分 隊	11	11	12	—	—	—	3	3	—	
第 二 大 隊	7	7	6	—	—	—	4	4	—	
羅 東 分 隊	25	25	25	—	—	—	7	7	—	
五 結 分 隊	14	14	14	—	—	—	3	3	—	
冬 山 分 隊	12	12	14	—	—	—	4	4	—	
蘇 澳 分 隊	12	12	12	—	—	—	2	2	—	
南 方 澳 分 隊	12	12	10	—	—	—	4	4	—	
南 澳 分 隊	14	14	11	—	—	—	3	3	—	
廣 興 分 隊	13	13	12	—	—	—	2	2	—	
特 搜 大 隊	7	7	4	—	—	—	3	3	—	
特 種 分 隊	18	18	11	—	—	—	6	6	—	
馬 賽 分 隊	18	18	11	—	—	—	3	3	—	
觀 音 分 隊	10	10	11	—	—	—	2	2	—	

資料來源：依據人事室1769-01-01-2編製

消 防 人 力

111 年

本表共2頁第1頁

單位:人

員 額														
分 按			年 齡 分 分 (歲)										按性別分	
			未滿 25	25 29	30 34	35 39	40 44	45 49	50 54	55 59	60 64	65 以上	男	女
五 職 等 以 下														
計	警佐	委任												
203	194	9	27	64	79	73	30	25	28	13	3	—	301	41
16	7	9	—	5	11	23	6	12	11	6	3	—	56	21
2	2	—	—	—	—	2	1	2	1	—	—	—	4	2
18	18	—	1	10	7	2	3	—	1	—	—	—	24	—
10	10	—	2	3	2	3	2	—	1	—	—	—	12	1
11	11	—	1	4	4	3	—	—	1	1	—	—	14	—
9	9	—	1	4	5	3	—	—	—	—	—	—	13	—
11	11	—	2	1	3	5	1	—	1	—	—	—	11	2
5	5	—	—	4	1	—	3	2	1	—	—	—	11	—
14	14	—	3	2	5	5	1	—	1	1	—	—	18	—
—	—	—	—	—	—	—	—	—	—	—	—	—	—	—
9	9	—	1	2	4	2	1	1	1	—	—	—	10	2
2	2	—	—	—	—	2	—	1	2	1	—	—	4	2
18	18	—	—	6	8	7	2	—	1	1	—	—	23	2
11	11	—	1	4	5	3	—	—	1	—	—	—	12	2
10	10	—	2	5	4	3	—	—	—	—	—	—	12	2
10	10	—	2	3	2	1	2	1	1	—	—	—	10	2
6	6	—	1	2	2	2	2	1	—	—	—	—	9	1
8	8	—	2	2	3	2	1	—	—	1	—	—	11	—
10	10	—	3	1	5	—	3	—	—	—	—	—	12	—
1	1	—	—	—	2	—	—	—	1	1	—	—	4	—
5	5	—	1	1	—	5	1	2	1	—	—	—	10	1
8	8	—	2	3	3	—	1	2	—	—	—	—	10	1
9	9	—	2	2	3	—	—	1	2	1	—	—	11	—

表 1 - 1 宜 蘭 縣

中 華 民 國

機 關 別	現 有									
	按 考 試 及 任 用 分									
	警 察 特 考			高 普 考		其 他 考 試		以 技 術 要 員 任 用	比 照 警 佐 待 遇	
	乙 等 (3 等)	丙 等 (4 等)	丁 等 (5 等)	高 考	普 考	相 當 高 考	相 當 普 考			
總 計	55	267	—	9	7	—	3	—	1	
局 本 部	31	27	—	9	7	—	3	—	—	
第 一 大 隊	3	3	—	—	—	—	—	—	—	
宜 蘭 分 隊	1	23	—	—	—	—	—	—	—	
頭 城 分 隊	1	12	—	—	—	—	—	—	—	
礁 溪 分 隊	1	13	—	—	—	—	—	—	—	
壯 圍 分 隊	1	12	—	—	—	—	—	—	—	
員 山 分 隊	—	13	—	—	—	—	—	—	—	
三 星 分 隊	1	10	—	—	—	—	—	—	—	
大 同 分 隊	1	17	—	—	—	—	—	—	—	
南 山 分 隊	—	—	—	—	—	—	—	—	—	
大 里 分 隊	—	12	—	—	—	—	—	—	—	
第 二 大 隊	3	3	—	—	—	—	—	—	—	
羅 東 分 隊	1	24	—	—	—	—	—	—	—	
五 結 分 隊	1	13	—	—	—	—	—	—	—	
冬 山 分 隊	1	13	—	—	—	—	—	—	—	
蘇 澳 分 隊	1	11	—	—	—	—	—	—	—	
南 方 澳 分 隊	1	9	—	—	—	—	—	—	—	
南 澳 分 隊	1	10	—	—	—	—	—	—	—	
廣 興 分 隊	1	11	—	—	—	—	—	—	—	
觀 音 分 隊	—	4	—	—	—	—	—	—	—	
特 搜 大 隊	2	9	—	—	—	—	—	—	—	
特 種 分 隊	2	9	—	—	—	—	—	—	—	
馬 賽 分 隊	1	9	—	—	—	—	—	—	1	

資 料 來 源：依 據 人 事 室 1769-01-01-2 編 製

消防人力(續完)

111年

本表共2頁第2頁

單位:人

員 額										
按 學 歷 分										
中 央 警 察 大 學				警 察 專 科 學 校		其 他 院 校				
研 究 所	大 學	專 修 科	警 佐 班	專 警 員 科 班	警 員 班	研 究 所	大 學	專 科	高 中 (職)	國 中 (初 中) 以 下
3	17	3	—	95	4	55	130	22	13	—
2	10	2	—	8	—	18	29	7	1	—
1	—	1	—	—	—	2	—	2	—	—
—	—	—	—	7	1	5	9	1	1	—
—	—	—	—	7	—	1	5	—	—	—
—	—	—	—	3	—	—	9	1	1	—
—	—	—	—	4	—	2	6	—	1	—
—	—	—	—	1	—	1	7	2	2	—
—	—	—	—	5	—	3	2	1	—	—
—	—	—	—	5	—	4	7	1	1	—
—	—	—	—	—	—	—	—	—	—	—
—	—	—	—	7	—	—	5	—	—	—
—	2	—	—	—	—	1	2	1	—	—
—	1	—	—	7	1	2	13	1	—	—
—	—	—	—	5	—	2	6	—	1	—
—	1	—	—	8	—	2	2	—	1	—
—	1	—	—	6	—	1	2	1	1	—
—	1	—	—	4	—	1	3	1	—	—
—	—	—	—	3	—	2	6	—	—	—
—	1	—	—	4	—	1	4	1	1	—
—	—	—	—	1	—	1	1	1	—	—
—	—	—	—	3	—	3	5	—	—	—
—	—	—	—	5	—	3	3	—	—	—
—	—	—	—	2	2	—	4	1	2	—

表 1 - 2

宜蘭縣義勇消

中華民國

機 關 別	總計	按性別分		按 職													
		男	女	總 隊 大													
				總長	隊	副隊	總長	總事	幹	副幹	總事	幹	事	顧問	問	大長	隊
總 計	1,297	1,067	230	1	3	1	3	6	24	3							
宜 蘭 市	287	233	54	1	3	1	3	6	24	2							
頭 城 鎮	86	84	2	—	—	—	—	—	—	—							
礁 溪 鄉	99	58	41	—	—	—	—	—	—	—							
壯 圍 鄉	43	43	—	—	—	—	—	—	—	—							
員 山 鄉	61	58	3	—	—	—	—	—	—	—							
羅 東 鎮	174	126	48	—	—	—	—	—	—	—							1
三 星 鄉	76	48	28	—	—	—	—	—	—	—							
大 同 鄉	58	57	1	—	—	—	—	—	—	—							
五 結 鄉	81	56	25	—	—	—	—	—	—	—							
冬 山 鄉	113	109	4	—	—	—	—	—	—	—							
蘇 澳 鎮	160	139	21	—	—	—	—	—	—	—							
南 澳 鄉	59	56	3	—	—	—	—	—	—	—							

資料來源：依據民力運用及訓練科1769-01-02-2編製

防人員人數

111 年

本表共2頁第1頁

單位：人

稱											分				
隊											中	隊			
副隊	大長	總幹事	副幹	總事	幹	事	助幹	理事	顧問	中隊長	副隊	中長	幹	事	助理幹事
	6	2	8	7	9	71	—	—	—	—	—	—	—	—	—
	4	1	5	4	6	42	—	—	—	—	—	—	—	—	—
	—	—	—	—	—	—	—	—	—	—	—	—	—	—	—
	—	—	—	—	—	—	—	—	—	—	—	—	—	—	—
	—	—	—	—	—	—	—	—	—	—	—	—	—	—	—
	—	—	—	—	—	—	—	—	—	—	—	—	—	—	—
	2	1	3	3	3	29	—	—	—	—	—	—	—	—	—
	—	—	—	—	—	—	—	—	—	—	—	—	—	—	—
	—	—	—	—	—	—	—	—	—	—	—	—	—	—	—
	—	—	—	—	—	—	—	—	—	—	—	—	—	—	—
	—	—	—	—	—	—	—	—	—	—	—	—	—	—	—
	—	—	—	—	—	—	—	—	—	—	—	—	—	—	—

表 1 - 2

宜蘭縣義勇

中華民國

機 關 別	按 職 稱 分												
	分 隊												
	顧 問	分 隊 長	副 隊 長	分 隊 幹 事	助 幹 事	理 事	顧 問	小 隊 長	副 隊 長	小 隊 員	隊 員		
總 計	—	26	47	25	23	462	70	67	433				
宜 蘭 市	—	5	8	5	4	48	11	11	93				
頭 城 鎮	—	2	4	2	2	39	6	6	25				
礁 溪 鄉	—	2	4	2	2	48	5	5	31				
壯 圍 鄉	—	1	2	1	1	15	3	3	17				
員 山 鄉	—	1	2	1	1	27	3	3	23				
羅 東 鎮	—	3	6	3	3	41	9	8	59				
三 星 鄉	—	2	3	1	—	34	5	3	28				
大 同 鄉	—	1	2	1	1	27	3	3	20				
五 結 鄉	—	2	3	2	2	31	6	6	29				
冬 山 鄉	—	2	4	2	2	51	6	6	40				
蘇 澳 鎮	—	4	7	4	4	71	10	10	50				
南 澳 鄉	—	1	2	1	1	30	3	3	18				

資料來源：依據民力運用及訓練科1769-01-02-2編製。

消防人員人數（續完）

111 年

本表共2頁第2頁

單位：人

按	年									齡	分
未滿 25歲	25~29	30~34	35~39	40~44	45~49	50~54	55~59	60~64	65歲 以上		
15	37	85	127	121	150	181	216	149	216		
5	7	13	29	25	35	45	76	16	36		
1	2	2	8	6	16	8	23	9	13		
—	—	8	15	11	9	11	9	17	19		
—	1	3	5	6	2	9	4	5	7		
—	3	7	3	7	4	11	7	8	10		
4	6	10	16	9	12	20	28	25	41		
—	—	5	4	6	7	14	14	13	13		
—	2	3	7	5	11	8	7	6	7		
—	2	5	6	5	13	14	12	11	9		
—	2	9	8	17	18	16	15	18	19		
3	8	15	21	17	15	15	16	15	35		
2	4	5	5	7	8	10	5	6	7		

表 1 - 3

宜蘭縣消防

中華民國

機關別	消 防 車 (輛)								救 災 車 (輛)											
	合 計	雲 梯 消 防 車	化 學 消 防 車	水 箱 消 防 車	水 庫 消 防 車	泡 沫 消 防 車	幫 浦 消 防 車	超 高 壓 消 防 車	合 計	救 助 器 材 車	排 煙 車	照 明 車	空 氣 壓 縮 車	救 災 指 揮 車	水 陸 兩 用 車	災 情 勘 查 車	化 學 災 害 處 理 車	火 災 現 場 勘 驗 車	消 防 警 備 車	消 防 救 災 越 野 車
總 計	69	5	8	42	13	—	—	1	70	9	4	2	1	5	—	—	1	—	39	5
局 本 部	—	—	—	—	—	—	—	—	5	—	—	—	—	2	—	—	—	—	3	—
第 一 大 隊	—	—	—	—	—	—	—	—	2	—	—	—	—	—	—	—	—	—	2	—
宜 蘭 分 隊	4	1	—	2	1	—	—	—	3	1	—	—	—	—	—	—	—	—	2	—
頭 城 分 隊	6	1	1	3	1	—	—	—	1	—	—	—	—	—	—	—	—	—	1	—
礁 溪 分 隊	4	1	—	2	1	—	—	—	1	—	—	—	—	—	—	—	—	—	1	—
壯 圍 分 隊	3	—	—	3	—	—	—	—	2	—	—	—	—	—	—	—	—	—	2	—
員 山 分 隊	4	—	1	2	1	—	—	—	1	—	—	—	—	—	—	—	—	—	1	—
三 星 分 隊	3	—	—	3	—	—	—	—	2	—	—	—	—	—	—	—	—	—	2	—
大 同 分 隊	4	—	—	4	—	—	—	—	5	—	—	—	—	—	—	—	—	—	5	—
大 里 分 隊	3	—	—	2	1	—	—	—	2	—	—	—	—	—	—	—	—	—	2	—
第 二 大 隊	—	—	—	—	—	—	—	—	2	—	—	—	—	—	—	—	—	—	2	—
羅 東 分 隊	6	1	1	2	2	—	—	—	4	1	—	—	—	—	—	—	—	—	3	—
五 結 分 隊	4	1	—	2	1	—	—	—	2	—	—	1	—	—	—	—	—	—	1	—
冬 山 分 隊	3	—	1	2	—	—	—	—	4	—	1	—	1	—	—	—	—	—	2	—
蘇 澳 分 隊	4	—	—	3	1	—	—	—	4	1	—	—	—	—	—	—	—	—	2	—
南 方 澳 分 隊	3	—	1	2	—	—	—	—	4	2	—	—	—	—	—	—	—	—	2	—
南 澳 分 隊	3	—	—	2	1	—	—	—	2	1	—	—	—	—	—	—	—	—	1	—
廣 興 分 隊	4	—	1	2	1	—	—	—	1	—	—	—	—	—	—	—	—	—	1	—
特 搜 大 隊	—	—	—	—	—	—	—	—	1	—	—	—	—	—	—	—	—	—	1	—
特 種 分 隊	6	—	1	3	1	—	—	1	12	2	2	—	—	2	—	—	—	—	1	3
馬 賽 分 隊	2	—	1	1	—	—	—	—	5	1	—	—	—	1	—	—	1	—	1	1
觀 音 分 隊	3	—	—	2	1	—	—	—	5	—	1	1	—	—	—	—	—	—	1	1

資料來源:依據緊急救護科1769-02-01-2編製

車輛裝備

111年

消防救災機車	消防勤務車(輛)							勤務機車	消防裝備										
	汽車								消防衣帽鞋(套)	空氣呼吸器(組)	熱顯像儀(套)	個人用救命器(個)	氣體偵測器(套)	破壞器材組(套)	空氣壓縮機(台)	移動式幫浦(台)	救生艇(艘)	橡皮艇(艘)	潛水用裝備(套)
	合計	消防後勤車	消防巡察車	災害預防宣導車	地震體験車	緊急修護車	高塔訓練車												
4	-	-	-	-	-	-	29	548	382	31	377	23	18	14	32	23	13	13	
-	-	-	-	-	-	-	3	18	-	-	8	-	-	-	-	-	-	-	
-	-	-	-	-	-	-	-	12	-	-	-	-	-	-	-	-	-	-	
-	-	-	-	-	-	-	3	48	37	2	35	1	1	2	2	1	-	2	
-	-	-	-	-	-	-	1	26	17	2	21	1	1	1	1	2	2	1	
-	-	-	-	-	-	-	3	28	24	2	24	1	1	1	2	1	1	-	
-	-	-	-	-	-	-	2	26	16	1	14	1	1	1	2	1	-	1	
-	-	-	-	-	-	-	1	26	19	2	23	2	1	-	2	1	-	-	
-	-	-	-	-	-	-	1	22	12	2	14	1	1	1	2	2	-	-	
-	-	-	-	-	-	-	-	36	17	1	26	1	1	-	2	1	2	-	
-	-	-	-	-	-	-	-	24	16	1	12	1	1	-	2	1	-	-	
-	-	-	-	-	-	-	-	12	-	-	-	-	-	-	-	-	-	-	
-	-	-	-	-	-	-	3	50	32	2	36	1	1	1	1	1	-	-	
-	-	-	-	-	-	-	2	28	21	2	19	1	1	1	1	2	2	-	
-	-	-	-	-	-	-	-	28	18	2	22	1	1	-	2	1	1	-	
1	-	-	-	-	-	-	2	24	21	2	16	2	1	1	2	1	2	2	
-	-	-	-	-	-	-	2	20	14	2	20	3	1	-	2	2	-	-	
-	-	-	-	-	-	-	2	22	24	1	21	1	1	1	2	1	1	-	
-	-	-	-	-	-	-	1	24	23	1	16	1	1	1	2	2	-	-	
-	-	-	-	-	-	-	-	8	-	-	-	-	-	-	-	-	-	-	
2	-	-	-	-	-	-	1	22	29	3	24	1	1	1	2	1	-	2	
-	-	-	-	-	-	-	1	22	26	2	14	2	1	1	2	1	2	3	
1	-	-	-	-	-	-	1	22	16	1	12	1	1	1	1	1	-	2	

表 1 - 4

中華民國

區 域 別	消 防 栓 數 (支)			
	地 上 式		地 下 式	
	單 口 型	雙 口 型	單 口 型	雙 口 型
總 計	625	399	6,163	—
宜 蘭 市	314	15	1,189	—
頭 城 鎮	26	—	524	—
礁 溪 鄉	43	—	433	—
壯 圍 鄉	5	—	418	—
員 山 鄉	32	20	617	—
羅 東 鎮	37	—	668	—
三 星 鄉	7	—	381	—
大 同 鄉	8	32	65	—
五 結 鄉	23	168	568	—
冬 山 鄉	18	57	712	—
蘇 澳 鎮	110	107	531	—
南 澳 鄉	2	—	57	—

資料來源:依據災害搶救科1762-02-01-2編製

宜蘭縣消防水源

111 年

消防栓流量檢測		蓄水池數(處)	游泳池數(處)	深水井數(口)	其他(處)
檢測數(支)	平均每口流量 (L/min)				
400	1,101	9	11	11	6
—	—	—	1	—	—
100	1,178	1	1	—	—
—	—	—	2	—	—
—	—	—	—	—	4
100	1,055	—	—	—	—
—	—	—	2	—	—
—	—	—	1	—	—
—	—	—	—	—	—
100	976	—	—	—	—
100	1,196	8	3	11	2
—	—	—	1	—	—
—	—	—	—	—	—

表 2 - 1

宜蘭縣消

中華民國

年(月)別	期 底 列 管 家 數(家)	檢 查 情 形					複 查 情 形		
		檢 查 件 次	合 格 件 次	不 合 格 件 次	檢 查 率 (%)	檢 查 合 格 率 (%)	複 查 件 次	複 查 不 合 格 件 次	複 查 不 合 格 率 (%)
民國111年	4,205	4,342	4,045	297	103.26	93.16	151	—	—
1 月	4,155	489	452	37	11.77	92.43	29	—	—
2 月	4,155	329	297	32	7.92	90.27	23	—	—
3 月	4,137	329	309	20	7.95	93.92	10	—	—
4 月	4,140	98	85	13	2.37	86.73	31	—	—
5 月	4,159	27	22	5	0.65	81.48	2	—	—
6 月	4,161	189	183	6	4.54	96.83	8	—	—
7 月	4,170	654	622	32	15.68	95.11	4	—	—
8 月	4,178	308	284	24	7.37	92.21	3	—	—
9 月	4,185	277	260	17	6.62	93.86	6	—	—
10 月	4,192	337	309	28	8.04	91.69	8	—	—
11 月	4,213	461	434	27	10.94	94.14	9	—	—
12 月	4,205	844	788	56	20.07	93.36	18	—	—

資料來源：依據火災預防科1761-02-01-2編製

防 安 全 設 備 查 察 處 理

111 年

違 規 處 理 情 形					罰 鍰 收 繳 情 形			強 制 執 行 件 次
限 期 改 善 件 次	舉 發 件 次	停 業 或 停 止 使 用	處 罰 鍰		件 次	金 額 (元) (2)	收 繳 率 [(2)/(1) *100](%)	
			件 次	金 額 (元) (1)				
297	—	—	—	—	—	—	—	—
37	—	—	—	—	—	—	—	—
32	—	—	—	—	—	—	—	—
20	—	—	—	—	—	—	—	—
13	—	—	—	—	—	—	—	—
5	—	—	—	—	—	—	—	—
6	—	—	—	—	—	—	—	—
32	—	—	—	—	—	—	—	—
24	—	—	—	—	—	—	—	—
17	—	—	—	—	—	—	—	—
28	—	—	—	—	—	—	—	—
27	—	—	—	—	—	—	—	—
56	—	—	—	—	—	—	—	—

表 2 - 2

宜蘭縣消防

中華民國

區 域 別	總計	電影片 映演場 所(戲 院、電 影院)	歌廳、 舞廳、 夜總會、 俱樂部	理容院 (觀光理 髮、視 聽理容 等)、指 壓按摩 場所	錄影節 目帶播 映場所 (MTV等)	視聽歌 唱場所 (KTV等)	酒家、 酒吧、 酒店 (廊)	保齡球 館、撞 球場	集會堂
總 計	4,205	2	—	38	—	86	3	9	2
宜 蘭 市	830	—	—	9	—	29	—	4	1
頭 城 鎮	241	—	—	—	—	1	—	—	—
礁 溪 鄉	453	—	—	4	—	7	—	—	—
壯 圍 鄉	123	—	—	—	—	2	—	—	—
員 山 鄉	174	—	—	—	—	6	—	—	—
羅 東 鎮	745	2	—	18	—	16	3	—	—
三 星 鄉	125	—	—	—	—	1	—	5	—
大 同 鄉	67	—	—	—	—	—	—	—	—
五 結 鄉	484	—	—	2	—	3	—	—	1
冬 山 鄉	465	—	—	5	—	17	—	—	—
蘇 澳 鎮	431	—	—	—	—	4	—	—	—
南 澳 鄉	67	—	—	—	—	—	—	—	—

資料來源:依據火災預防科1761-01-02-2編製

安全檢查列管對象

111 年

本表共4頁第1頁

單位：家、所

健身休閒中心(含提供三溫暖設施等美容場所)	室內螢幕式高爾夫練習場	藝文場所、遊藝場、電子遊戲場	休閒資訊場所	觀光旅館	飯店、旅館	招待所(限有客房者)	商場、百貨市場、超級市場、零售市場	展覽場	餐廳
13	1	48	5	6	300	8	141	3	150
3	—	10	2	2	33	—	44	1	32
—	—	1	—	—	10	—	9	—	13
—	1	11	—	3	146	—	8	—	20
—	—	—	—	—	1	—	1	—	7
—	—	—	—	—	3	—	1	—	10
8	—	18	2	—	53	1	43	1	29
—	—	1	—	—	—	—	3	—	3
—	—	—	—	—	5	—	—	—	1
1	—	—	—	1	14	—	8	—	12
—	—	—	1	—	19	5	7	1	10
1	—	7	—	—	16	2	17	—	12
—	—	—	—	—	—	—	—	—	1

表 2 - 2

宜蘭縣消防安

中華民國

區 域 別	飲食店 咖啡廳	茶藝館	醫院	療養院	榮譽國民 之家	長期照顧服務 機構(限機構 住宿式、社區 式之建築物使 用類組非屬H- 2之日間照顧 、團體家庭及 小規模多機)	老人福利機構 (限長期照護 型、養護型、 智照型、安養 、長期照顧機 構)	兒童及少年福 利機構(限托 利中心、早期 育容、滿二歲 童機、未滿二 養機、之安置 養機)
總 計	15	—	12	—	—	13	44	21
宜 蘭 市	2	—	3	—	—	—	19	6
頭 城 鎮	4	—	—	—	—	2	2	—
礁 溪 鄉	—	—	1	—	—	—	3	1
壯 圍 鄉	—	—	1	—	—	2	—	1
員 山 鄉	1	—	2	—	—	1	2	1
羅 東 鎮	2	—	4	—	—	3	6	4
三 星 鄉	—	—	—	—	—	1	2	—
大 同 鄉	—	—	—	—	—	—	—	—
五 結 鄉	2	—	—	—	—	2	4	3
冬 山 鄉	1	—	—	—	—	1	3	3
蘇 澳 鎮	3	—	1	—	—	1	2	2
南 澳 鄉	—	—	—	—	—	—	1	—

全 檢 查 列 管 對 象 (續 1)

111 年

本表共4頁第2頁

單位：家、所

護理機構(限一般護理之家、精神護理之家、產後護理機構)	身心障礙福利機構(限供住宿養護、日間服務、臨時及短期照顧者)	身心障礙者職業訓練機構(限提供住宿或使用特殊器具者)	啟明、啟智、啟聰等特殊學校	三溫暖公共浴室	車站、飛機場大廈、候船室	期貨經紀業證券交易所金融機構	學校教室
15	6	—	2	19	20	117	130
5	—	—	—	—	2	32	18
—	—	—	—	—	4	3	9
1	1	—	—	—	3	1	10
—	—	—	—	15	—	2	10
—	—	—	—	—	—	3	11
4	1	—	—	—	2	37	10
1	3	—	—	—	—	3	9
—	—	—	—	2	—	1	9
1	—	—	1	—	1	9	9
2	1	—	1	—	1	4	14
1	—	—	—	1	5	20	13
—	—	—	—	1	2	2	8

表 2 - 2

宜蘭縣消防

中華民國

區 域 別	兒童課後 照顧服 務中心	補習班	訓練班	K書中心	甲類第6目 以外之兒 童及少年 福利機構 (限安置及 教養機構)	甲類第6目 以外之身 心障礙者 訓練機 構	圖書館、 博物館、 美術館、 陳列館、 史蹟、資 料館、紀 念館及其 他場所	寺廟、宗祠、 教堂、供奉 骨灰(骸)之 堂(塔)及其 他類似場所
總 計	12	305	17	—	4	—	55	48
宜 蘭 市	4	109	6	—	1	—	5	4
頭 城 鎮	1	11	—	—	—	—	5	5
礁 溪 鄉	2	18	—	—	—	—	2	5
壯 圍 鄉	—	3	—	—	—	—	2	2
員 山 鄉	—	4	2	—	1	—	5	4
羅 東 鎮	4	113	1	—	—	—	8	4
三 星 鄉	—	4	1	—	—	—	1	2
大 同 鄉	—	—	—	—	—	—	3	—
五 結 鄉	—	17	4	—	1	—	8	5
冬 山 鄉	—	11	3	—	1	—	7	10
蘇 澳 鎮	1	15	—	—	—	—	6	2
南 澳 鄉	—	—	—	—	—	—	3	5

安全檢查列管對象(續 2)

111 年

本表共4頁第3頁

單位：家、所

辦公室	靶場	診所	長期照顧服務機構(限社區式之建築物使用類組屬H-2之日間照顧、團體家屋及小規模多機能)	日間型精神復健機構	兒童及少年心理輔導或家庭諮詢機構	身心障礙者就業服務機構、甲類第6目以外之身心障礙福利服務機構	老人人文康機構、甲類第6目以外之老人服務機構	集合住宅寄宿舍
325	—	15	23	4	2	—	8	340
87	—	7	9	1	—	—	1	113
20	—	4	1	—	—	—	1	21
28	—	—	1	—	—	—	—	72
10	—	1	1	1	—	—	1	1
18	—	—	—	—	—	—	1	5
42	—	1	5	2	1	—	1	84
18	—	—	1	—	—	—	—	3
13	—	—	—	—	—	—	1	—
26	—	—	2	—	—	—	—	20
22	—	—	1	—	1	—	2	12
23	—	2	1	—	—	—	—	8
18	—	—	1	—	—	—	—	1

表 2 - 2 宜蘭縣消防安全

中華民國

區 域 別	住宿型 精神復 健機構	體育館 、活動 中心	溜冰場、 室內游 泳池	攝影場、 播送場	倉庫	傢俱展 示場	幼兒園	電 信 器 室	汽車修護廠、 飛機修理廠、 飛機庫
總 計	1	249	3	2	41	23	104	47	44
宜 蘭 市	—	26	1	1	11	5	18	7	5
頭 城 鎮	—	23	1	—	2	2	8	7	4
礁 溪 鄉	—	18	—	—	1	6	5	2	1
壯 圍 鄉	—	19	—	—	2	—	1	2	—
員 山 鄉	—	22	—	—	1	—	8	3	—
羅 東 鎮	1	23	—	—	5	2	20	3	4
三 星 鄉	—	18	—	—	1	1	3	—	—
大 同 鄉	—	10	—	—	—	—	8	3	—
五 結 鄉	—	23	—	—	11	2	7	3	24
冬 山 鄉	—	34	—	—	5	5	9	5	3
蘇 澳 鎮	—	27	1	1	2	—	9	8	3
南 澳 鄉	—	6	—	—	—	—	8	4	—

檢查列管對象(續 3 完)

111 年

本表共4頁第4頁

單位：家、所

室內停車場、建築物內停車	工作場所	地下建築物	公共危險物品及可燃性高壓氣體之設置管理場所	加油站	加氣站	天然氣及可燃性高壓氣體槽	爆竹煙火製造、儲存及販賣場所	其他場所
7	778	—	355	64	—	—	62	38
1	76	—	46	12	—	—	17	—
—	35	—	17	5	—	—	3	7
1	42	—	23	4	—	—	1	—
—	5	—	14	4	—	—	4	8
—	30	—	20	3	—	—	6	—
4	25	—	113	4	—	—	7	1
—	15	—	18	3	—	—	3	1
—	—	—	8	2	—	—	—	1
—	209	—	28	6	—	—	5	9
1	173	—	42	7	—	—	8	7
—	167	—	26	13	—	—	8	—
—	1	—	—	1	—	—	—	4

表 2 - 3

宜蘭縣列

中華民國

區 域 別	總 計	5層 以下	6 層	7 層	8 層	9 層	10 層	11 層	12 層	13 層	14 層	15 層
總 計	4,001	3,277	219	271	80	33	26	10	35	16	13	9
宜 蘭 市	779	543	57	116	29	7	5	2	7	1	7	3
頭 城 鎮	210	175	9	11	5	2	1	1	—	—	1	2
礁 溪 鄉	415	279	26	47	18	9	6	4	10	7	4	2
壯 圍 鄉	96	90	1	5	—	—	—	—	—	—	—	—
員 山 鄉	164	156	7	1	—	—	—	—	—	—	—	—
羅 東 鎮	690	475	88	72	18	6	7	2	12	5	—	2
三 星 鄉	146	146	—	—	—	—	—	—	—	—	—	—
大 同 鄉	72	72	—	—	—	—	—	—	—	—	—	—
五 結 鄉	511	477	11	9	2	2	2	—	3	3	1	—
冬 山 鄉	422	405	8	5	2	2	—	—	—	—	—	—
蘇 澳 鎮	436	399	12	5	6	5	5	1	3	—	—	—
南 澳 鄉	60	60	—	—	—	—	—	—	—	—	—	—

資料來源:依據火災預防科1761-01-01-2編製

管 建 築 物

111 年

單位：棟

16 層	17 層	18 層	19 層	20 層	21 層	22 層	23 層	24 層	25 層	26 層	27 層	28 層	29 層	30 層 以上
4	2	—	2	—	—	—	2	1	—	—	—	—	1	—
2	—	—	—	—	—	—	—	—	—	—	—	—	—	—
—	1	—	—	—	—	—	1	—	—	—	—	—	1	—
1	1	—	—	—	—	—	—	1	—	—	—	—	—	—
—	—	—	—	—	—	—	—	—	—	—	—	—	—	—
—	—	—	—	—	—	—	—	—	—	—	—	—	—	—
—	—	—	2	—	—	—	1	—	—	—	—	—	—	—
—	—	—	—	—	—	—	—	—	—	—	—	—	—	—
—	—	—	—	—	—	—	—	—	—	—	—	—	—	—
1	—	—	—	—	—	—	—	—	—	—	—	—	—	—
—	—	—	—	—	—	—	—	—	—	—	—	—	—	—
—	—	—	—	—	—	—	—	—	—	—	—	—	—	—
—	—	—	—	—	—	—	—	—	—	—	—	—	—	—

表 2 - 4 宜 蘭 縣 防

中 華 民

年(月)別	遯用防火管理人				製定消防防護計畫				製定共同消防防護計畫			
	應遯用 家數 (家)	已遯用			應製定 家數 (家)	已製定			應製定 家數 (家)	已製定		
		家數 (家)	比例(%)	與上年同 期比較增 減(百分點)		家數 (家)	比例(%)	與上年同 期比較增 減(百分點)		家數 (家)	比例 (%)	與上年同 期比較增 減(百分點)
累計	1,399	1,395	99.71	0.42	1,399	1,395	99.71	0.42	82	82	100	—
1 月	1,411	1,407	99.72	-0.28	1,411	1,399	99.15	-0.85	77	77	100	—
2 月	1,404	1,394	99.29	-0.71	1,404	1,394	99.29	-0.71	77	77	100	—
3 月	1,384	1,378	99.57	-0.43	1,384	77	5.56	-94.44	77	—	—	-100
4 月	1,382	1,374	99.42	-0.58	1,382	1,374	99.42	-0.58	77	77	100	—
5 月	1,384	1,383	99.93	-0.07	1,384	1,383	99.93	-0.07	77	77	100	—
6 月	1,410	1,408	99.86	-0.14	1,410	1,408	99.86	-0.14	83	83	100	—
7 月	1,411	1,407	99.72	0.87	1,411	1,407	99.72	0.87	82	72	88	-11
8 月	1,411	1,409	99.86	0.22	1,411	1,409	99.86	0.22	82	82	100	—
9 月	1,414	1,412	99.86	0.07	1,414	1,412	99.86	0.07	82	82	100	—
10 月	1,415	1,411	99.72	0.15	1,415	1,411	99.72	0.15	82	82	100	—
11 月	1,422	1,417	99.65	-0.14	1,422	1,417	99.65	0.07	82	82	100	—
12 月	1,399	1,395	99.71	0.42	1,399	1,395	99.71	0.42	82	82	100	—

資料來源：依據火災預防科1761-04-01-2編製

火 管 理 執 行 情 形

國111年

製定施工中消防防護計畫				本年累計自衛消防編組訓練		本期違反防火管理案件			本期罰鍰收繳情形			本期強制執行件次(件次)	本年累計違反防火管理			
應製定家數(家)	已製定			件數(件)	人數(人)	限期改善件次(件次)	處罰鍰		件次(件次)	金額(元)(2)	收繳率 [(2)/(1)×100](%)		限期改善件次(件次)	與上年同期較增減件次(件次)	處以罰鍰件次(件次)	與上年同期較增減件次(件次)
	家數(家)	比例(%)	與上年同期較增減(百分點)				件次(件次)	金額(元)(1)								
3	3	100	—	1,460	31,745	60	—	—	—	—	—	60	-22	—	—	
5	5	100	100	58	295	12	—	—	—	—	—	12	-11	—	—	
3	3	100	100	93	988	10	—	—	—	—	—	22	-30	—	—	
1	1	100	100	323	6,491	6	—	—	—	—	—	28	-24	—	—	
—	—	—	—	463	8,719	8	—	—	—	—	—	36	-16	—	—	
3	3	100	100	581	11,890	1	—	—	—	—	—	37	-15	—	—	
1	1	100	100	908	22,282	2	—	—	—	—	—	39	-13	—	—	
2	2	100	100	1,082	26,349	4	—	—	—	—	—	43	-9	—	—	
4	4	100	100	1,118	27,977	2	—	—	—	—	—	45	-12	—	—	
82	1	1	-99	1,132	28,225	2	—	—	—	—	—	47	-13	—	—	
5	5	100	—	1,149	28,229	4	—	—	—	—	—	51	-15	—	—	
4	4	100	—	1,402	29,796	5	—	—	—	—	—	56	-16	—	—	
3	3	100	—	1,460	31,745	4	—	—	—	—	—	60	-22	—	—	

表 2 - 5 宜 蘭 縣 消 防

中 華 民 國

區 域 別	甲 類 場 所						甲 類 以 外 場 所					
	期 底 應 申 報 家 數	上 年 同 期 申 報 家 數	上 年 同 期 申 報 率 (%)	本 期 申 報 家 數	本 期 申 報 率 (%)	合 格 申 報 家 數	期 底 應 申 報 家 數	上 年 同 期 申 報 家 數	上 年 同 期 申 報 率 (%)	本 期 申 報 家 數	本 期 申 報 率 (%)	合 格 申 報 家 數
總 計	902	969	100.00	902	100.00	902	2,791	2,711	99.96	2,790	99.96	2,790
宜 蘭 市	199	213	100.00	199	100.00	199	555	552	100.00	554	99.82	554
頭 城 鎮	42	45	100.00	42	100.00	42	170	160	100.00	170	100.00	170
礁 溪 鄉	219	228	100.00	219	100.00	219	221	215	100.00	221	100.00	221
壯 圍 鄉	12	13	100.00	12	100.00	12	67	68	100.00	67	100.00	67
員 山 鄉	24	33	100.00	24	100.00	24	121	118	100.00	121	100.00	121
羅 東 鎮	212	208	100.00	212	100.00	212	397	392	100.00	397	100.00	397
三 星 鄉	14	16	100.00	14	100.00	14	84	84	100.00	84	100.00	84
大 同 鄉	8	17	100.00	8	100.00	8	50	51	100.00	50	100.00	50
五 結 鄉	45	54	100.00	45	100.00	45	393	363	100.00	393	100.00	393
冬 山 鄉	60	76	100.00	60	100.00	60	343	332	99.70	343	100.00	343
蘇 澳 鎮	65	62	100.00	65	100.00	65	335	324	100.00	335	100.00	335
南 澳 鄉	2	4	100.00	2	100.00	2	55	52	100.00	55	100.00	55

資料來源：依據火災預防科1761-02-02-2編製

安全設備檢修申報

111 年

單位：家、件次

複 查 情 形			違 規 處 理 情 形				罰 鍰 收 繳 情 形		強 制 執 行 次 數
本期申報 總家數	本期複查 總家數	本 期 複 查 率 (%)	未檢修 申報限 改件次	處 罰 鍰			件 次	金 額 (元)	
				未檢修 申報件 次	消 防 專 人 員 不 檢 修 件 次	技 實 次			
3,692	3,714	100.60	—	1	8	240,000	—	—	—
753	754	100.13	—	1	6	178,000	—	—	—
212	245	115.57	—	—	1	31,000	—	—	—
440	456	103.64	—	—	—	—	—	—	—
79	100	126.58	—	—	1	31,000	—	—	—
145	74	51.03	—	—	—	—	—	—	—
609	712	116.91	—	—	—	—	—	—	—
98	109	111.22	—	—	—	—	—	—	—
58	56	96.55	—	—	—	—	—	—	—
438	390	89.04	—	—	—	—	—	—	—
403	416	103.23	—	—	—	—	—	—	—
400	339	84.75	—	—	—	—	—	—	—
57	63	110.53	—	—	—	—	—	—	—

表 2 - 6

宜蘭縣液化石油

中華民國

年(月)別	期 底 列 管 家 數							檢 查					
	合 計	分 銷 商	分 裝 場	容 器 檢 驗 場	容 器 儲 存 場 所	串 接 使 用 場 所	總 數	檢 查 件 次					
								合 計	分 銷 商	分 裝 場	容 器 檢 驗 場	容 器 儲 存 場 所	串 接 使 用 場 所
累 計	595	148	9	3	12	423	1,455	679	108	36	133	499	
1 月	477	152	9	3	11	302	132	104	9	3	11	5	
2 月	476	150	9	3	11	303	114	66	9	3	11	25	
3 月	486	149	9	3	11	314	125	80	9	3	11	22	
4 月	494	149	9	3	11	322	71	38	9	3	11	10	
5 月	494	149	9	3	11	322	40	8	9	3	11	9	
6 月	480	150	9	3	11	307	102	63	9	3	11	16	
7 月	511	150	9	3	11	338	190	51	9	3	11	116	
8 月	556	150	9	3	11	383	100	48	9	3	11	29	
9 月	555	150	9	3	10	383	108	56	9	3	11	29	
10 月	580	148	9	3	11	409	143	55	9	3	11	65	
11 月	593	148	9	3	11	422	189	56	9	3	11	110	
12 月	595	148	9	3	12	423	141	54	9	3	12	63	

資料來源：依據火災預防科1761-03-01-2編製

氣消防安全檢查及違規取締

111年

本表共2頁第1頁

單位：家、件次

情 形											
合 格 件 次						不 合 格 件 次					
合 計	分 銷 商	分 裝 場	容 器 檢 驗 場	容 器 儲 存 場 所	串 接 使 用 場 所	合 計	分 銷 商	分 裝 場	容 器 檢 驗 場	容 器 儲 存 場 所	串 接 使 用 場 所
1,452	677	108	35	133	499	3	2	—	1	—	—
132	104	9	3	11	5	—	—	—	—	—	—
114	66	9	3	11	25	—	—	—	—	—	—
125	80	9	3	11	22	—	—	—	—	—	—
71	38	9	3	11	10	—	—	—	—	—	—
38	7	9	2	11	9	2	1	—	1	—	—
102	63	9	3	11	16	—	—	—	—	—	—
190	51	9	3	11	116	—	—	—	—	—	—
100	48	9	3	11	29	—	—	—	—	—	—
108	56	9	3	11	29	—	—	—	—	—	—
142	54	9	3	11	65	1	1	—	—	—	—
189	56	9	3	11	110	—	—	—	—	—	—
141	54	9	3	12	63	—	—	—	—	—	—

表 2 - 6 宜 蘭 縣 液 化 石 油 氣 消 防
中 華 民 國

年(月)別	違 規 取 締												
	合 計	分 銷					分 裝 場					檢 驗 場	
		違 規 儲 液 油 石	規 化 氣	違 規 使 用 容 器	違 規 使 用 標 示	非 法 分 裝 液 化 石 油 氣	其 他 分 銷 商 位 置 或 安 全 管 理 不 合 格	違 規 灌 裝 容 器	其 他 分 裝 場 位 置 或 安 全 管 理 不 合 格	容 檢 不	器 驗 實	其 他 檢 驗 全 格	場 設 備 或 不 合 格
累 計	3	1	1	—	—	—	—	—	—	—	1	—	
1 月	—	—	—	—	—	—	—	—	—	—	—	—	
2 月	—	—	—	—	—	—	—	—	—	—	—	—	
3 月	—	—	—	—	—	—	—	—	—	—	—	—	
4 月	—	—	—	—	—	—	—	—	—	—	—	—	
5 月	2	1	—	—	—	—	—	—	—	—	1	—	
6 月	—	—	—	—	—	—	—	—	—	—	—	—	
7 月	—	—	—	—	—	—	—	—	—	—	—	—	
8 月	—	—	—	—	—	—	—	—	—	—	—	—	
9 月	—	—	—	—	—	—	—	—	—	—	—	—	
10 月	1	—	1	—	—	—	—	—	—	—	—	—	
11 月	—	—	—	—	—	—	—	—	—	—	—	—	
12 月	—	—	—	—	—	—	—	—	—	—	—	—	

資料來源：依據火災預防科1761-03-01-2編製

安全檢查及違規取締(續)

111年

本表共2頁第2頁

單位：家、件次

件				次				裁處件次		已收繳 罰款 次數	強制執 行件次									
儲	存	場	所	消	防	安	其	合	計			罰	鍰	限	期	業	停	止	用	
構	造	設	備	全	全	備	他	合	計	鍰	鍰	改	善	使	使	用	用	用		
全	管	理	不	格	格	不	規	違	計	計	計	計	計	計	計	計	計	計		
-	-	-	-	-	-	-	-	-	3	3	-	-	-	-	-	-	-	-	2	-
-	-	-	-	-	-	-	-	-	-	-	-	-	-	-	-	-	-	-	-	-
-	-	-	-	-	-	-	-	-	-	-	-	-	-	-	-	-	-	-	-	-
-	-	-	-	-	-	-	-	-	-	-	-	-	-	-	-	-	-	-	-	-
-	-	-	-	-	-	-	-	-	-	-	-	-	-	-	-	-	-	-	-	-
-	-	-	-	-	-	-	-	-	2	2	-	-	-	-	-	-	-	-	2	-
-	-	-	-	-	-	-	-	-	-	-	-	-	-	-	-	-	-	-	-	-
-	-	-	-	-	-	-	-	-	-	-	-	-	-	-	-	-	-	-	-	-
-	-	-	-	-	-	-	-	-	-	-	-	-	-	-	-	-	-	-	-	-
-	-	-	-	-	-	-	-	-	-	-	-	-	-	-	-	-	-	-	-	-
-	-	-	-	-	-	-	-	-	1	1	-	-	-	-	-	-	-	-	-	-
-	-	-	-	-	-	-	-	-	-	-	-	-	-	-	-	-	-	-	-	-
-	-	-	-	-	-	-	-	-	-	-	-	-	-	-	-	-	-	-	-	-

表 2 - 7

宜蘭縣防焰規制執行

中華民國

區域別	期底列 管家數 (家)	檢 查 件 次				不 合 格 件 次			合 格	
		合 計	與上年同期比較		合 計	與上年同期比較		合 計	本 季 合 格 率 (%)	
			上 年 同 期 合 計	增 減 率 (%)		上 年 同 期 合 計	增 減 率 (%)			
總 計	984	2,745	1,359	101.99	8	2	300.00	2,737	99.71	
宜 蘭 市	231	704	347	102.88	2	—	—	702	99.72	
頭 城 鎮	43	106	40	165.00	—	—	—	106	100.00	
礁 溪 鄉	190	519	264	96.59	2	—	—	517	99.61	
壯 圍 鄉	16	45	17	164.71	—	—	—	45	100.00	
員 山 鄉	34	86	55	56.36	—	1	-100.00	86	100.00	
羅 東 鎮	258	697	345	102.03	2	1	100.00	695	99.71	
三 星 鄉	14	42	18	133.33	—	—	—	42	100.00	
大 同 鄉	7	14	8	75.00	—	—	—	14	100.00	
五 結 鄉	52	135	72	87.50	—	—	—	135	100.00	
冬 山 鄉	67	194	97	100.00	2	—	—	192	98.97	
蘇 澳 鎮	70	198	94	110.64	—	—	—	198	100.00	
南 澳 鄉	2	5	2	150.00	—	—	—	5	100.00	

資料來源：依據火災預防科1761-02-04-2編製

情形一 設置防焰物品場所

國 111 年

件 次		複查 件次	違規處理情形				罰鍰收繳情形		強制執 行件次
與上年同期比較			限期改 善件次	停業停 止使用 件次	處 罰 鍰		件 次	金額 (元)	
上年同 期合計	增減率 (%)				件次	金額(元)			
1,357	101.69	5	8	—	—	—	—	—	
347	102.31	1	2	—	—	—	—	—	
40	165.00	—	—	—	—	—	—	—	
264	95.83	2	2	—	—	—	—	—	
17	164.71	—	—	—	—	—	—	—	
54	59.26	—	—	—	—	—	—	—	
344	102.03	1	2	—	—	—	—	—	
18	133.33	—	—	—	—	—	—	—	
8	75.00	—	—	—	—	—	—	—	
72	87.50	—	—	—	—	—	—	—	
97	97.94	1	2	—	—	—	—	—	
94	110.64	—	—	—	—	—	—	—	
2	150.00	—	—	—	—	—	—	—	

表 2 - 8

宜蘭縣防焰規制執行

中華民國

區域別	期底列 管家數 (家)	檢 查 件 次			不 合 格 件 次			合 格	
		合 計	與上年同期比較		合 計	與上年同期比較		合 計	本 季 合 格 率 (%)
			上 年 同 期 合 計	增 減 率 (%)		上 年 同 期 合 計	增 減 率 (%)		
總 計	37	148	145	2	—	—	—	148	100
宜 蘭 市	12	48	48	—	—	—	—	48	100
頭 城 鎮	3	12	12	—	—	—	—	12	100
礁 溪 鄉	1	4	4	—	—	—	—	4	100
壯 圍 鄉	1	4	4	—	—	—	—	4	100
員 山 鄉	—	—	—	—	—	—	—	—	—
羅 東 鎮	10	40	40	—	—	—	—	40	100
三 星 鄉	1	4	4	—	—	—	—	4	100
大 同 鄉	—	—	—	—	—	—	—	—	—
五 結 鄉	5	20	17	18	—	—	—	20	100
冬 山 鄉	—	—	—	—	—	—	—	—	—
蘇 澳 鎮	4	16	16	—	—	—	—	16	100
南 澳 鄉	—	—	—	—	—	—	—	—	—

資料來源：依據火災預防科1761-02-03-2編製

情形一 防焰性能認證合格廠商

111 年

件 次		複 查 件 次	違規處理情形			罰鍰收繳情形		強 制 執 行 件 次
與上年同期比較			停 止 核 發 防 焰 標 示 件 次	處 罰 鍰		件 次	金 額 (元)	
上 年 同 期 合 計	增 減 率 (%)			件 次	金 額 (元)			
145	2	—	—	—	—	—	—	
48	—	—	—	—	—	—	—	
12	—	—	—	—	—	—	—	
4	—	—	—	—	—	—	—	
4	—	—	—	—	—	—	—	
—	—	—	—	—	—	—	—	
40	—	—	—	—	—	—	—	
4	—	—	—	—	—	—	—	
—	—	—	—	—	—	—	—	
17	18	—	—	—	—	—	—	
—	—	—	—	—	—	—	—	
16	—	—	—	—	—	—	—	
—	—	—	—	—	—	—	—	

表 2-9

宜蘭縣

中華民國

區域別	期底場所家數				檢查件次				
	列管場所			進口貿易 商營業 場所	合計	列管場所			進口貿易 商營業 場所
	製造場所	達管制量				製造場所	達管制量		
		儲存場所	販賣場所				儲存場所	販賣場所	
總計	—	—	1	—	1	—	—	1	—
宜蘭分隊	—	—	1	—	1	—	—	1	—
頭城分隊	—	—	—	—	—	—	—	—	—
礁溪分隊	—	—	—	—	—	—	—	—	—
壯圍分隊	—	—	—	—	—	—	—	—	—
員山分隊	—	—	—	—	—	—	—	—	—
三星分隊	—	—	—	—	—	—	—	—	—
大同分隊	—	—	—	—	—	—	—	—	—
特種分隊	—	—	—	—	—	—	—	—	—
大里分隊	—	—	—	—	—	—	—	—	—
羅東分隊	—	—	—	—	—	—	—	—	—
五結分隊	—	—	—	—	—	—	—	—	—
冬山分隊	—	—	—	—	—	—	—	—	—
蘇澳分隊	—	—	—	—	—	—	—	—	—
馬賽分隊	—	—	—	—	—	—	—	—	—
南方澳分隊	—	—	—	—	—	—	—	—	—
南澳分隊	—	—	—	—	—	—	—	—	—
廣興分隊	—	—	—	—	—	—	—	—	—
觀音分隊	—	—	—	—	—	—	—	—	—

資料來源:依據火災預防科1761-03-02-2編製

爆竹煙火安全檢查

111 年

單位：家、件次

本期場所檢查情形										
合格件次					不合格件次					
合計	列管場所			進口 貿易 營業 場所	合計	列管場所			進口 貿易 營業 場所	
	製造 場所	違管制量				製造場所	違管制量			
		儲存場所	販賣場所				儲存場所	販賣場所		
1	-	-	1	-	-	-	-	-	-	-
1	-	-	1	-	-	-	-	-	-	-
-	-	-	-	-	-	-	-	-	-	-
-	-	-	-	-	-	-	-	-	-	-
-	-	-	-	-	-	-	-	-	-	-
-	-	-	-	-	-	-	-	-	-	-
-	-	-	-	-	-	-	-	-	-	-
-	-	-	-	-	-	-	-	-	-	-
-	-	-	-	-	-	-	-	-	-	-
-	-	-	-	-	-	-	-	-	-	-
-	-	-	-	-	-	-	-	-	-	-
-	-	-	-	-	-	-	-	-	-	-
-	-	-	-	-	-	-	-	-	-	-
-	-	-	-	-	-	-	-	-	-	-
-	-	-	-	-	-	-	-	-	-	-
-	-	-	-	-	-	-	-	-	-	-
-	-	-	-	-	-	-	-	-	-	-

表 2- 10

宜蘭縣爆竹煙

中華民國

區域別	取締								
	合計	未經許可製造爆竹煙火	製造場所設置設備或安全管理不合格	儲存場所設置設備或安全管理不合格	販賣場所設置設備或安全管理合格	製造、儲存或販賣場所公共責任	販賣無認標示爆竹煙火	消防設備不全	兒童燃放一般爆竹煙火時未陪同
總計	2	-	-	1	-	1	-	-	-
宜蘭分隊	-	-	-	-	-	-	-	-	-
頭城分隊	-	-	-	-	-	-	-	-	-
礁溪分隊	-	-	-	-	-	-	-	-	-
壯圍分隊	-	-	-	-	-	-	-	-	-
員山分隊	-	-	-	-	-	-	-	-	-
三星分隊	-	-	-	-	-	-	-	-	-
大同分隊	-	-	-	-	-	-	-	-	-
特種分隊	-	-	-	-	-	-	-	-	-
大里分隊	-	-	-	-	-	-	-	-	-
羅東分隊	-	-	-	-	-	-	-	-	-
五結分隊	2	-	-	1	-	1	-	-	-
冬山分隊	-	-	-	-	-	-	-	-	-
蘇澳分隊	-	-	-	-	-	-	-	-	-
馬賽分隊	-	-	-	-	-	-	-	-	-
南方澳分隊	-	-	-	-	-	-	-	-	-
南澳分隊	-	-	-	-	-	-	-	-	-
廣興分隊	-	-	-	-	-	-	-	-	-
觀音分隊	-	-	-	-	-	-	-	-	-

資料來源:依據火災預防科1761-03-03-2編製

火 違 法 取 締

111 年

單位：件次

件						次	裁 處 件 次						已收繳 罰鍰 件次	強 制 執 行 件 次
施放爆竹煙火					其 他 違 規 取 締	合 計	移 送 法 關 機 偵 辦	處 罰 鍰	限 期 改 善	沒 入 處	停 業 或 工 處 裁			
施 放 專 業 煙 火 申 請	專 業 煙 火 運 出 地 點 報 備	施 放 專 業 煙 火 報 告 意 見	施 放 專 業 煙 火 報 告 意 見	施 放 專 業 煙 火 報 告 意 見										
-	-	-	-	-	-	2	-	1	-	1	-	-	-	
-	-	-	-	-	-	-	-	-	-	-	-	-	-	
-	-	-	-	-	-	-	-	-	-	-	-	-	-	
-	-	-	-	-	-	-	-	-	-	-	-	-	-	
-	-	-	-	-	-	-	-	-	-	-	-	-	-	
-	-	-	-	-	-	-	-	-	-	-	-	-	-	
-	-	-	-	-	-	-	-	-	-	-	-	-	-	
-	-	-	-	-	-	-	-	-	-	-	-	-	-	
-	-	-	-	-	-	-	-	-	-	-	-	-	-	
-	-	-	-	-	-	2	-	1	-	1	-	-	-	
-	-	-	-	-	-	-	-	-	-	-	-	-	-	
-	-	-	-	-	-	-	-	-	-	-	-	-	-	
-	-	-	-	-	-	-	-	-	-	-	-	-	-	
-	-	-	-	-	-	-	-	-	-	-	-	-	-	
-	-	-	-	-	-	-	-	-	-	-	-	-	-	
-	-	-	-	-	-	-	-	-	-	-	-	-	-	
-	-	-	-	-	-	-	-	-	-	-	-	-	-	

表 3 - 1 宜 蘭 縣 震 災 災 害

中 華 民 國

一、總表

區 域 別	人 員															
	總 計	死 亡 人 數								失 蹤						
		男				女				男						
		0-未 12歲	12-未 18歲	18-未 65歲	65歲以 上	0-未 12歲	12-未 18歲	18-未 65歲	65歲以 上	0-未 12歲	12-未 18歲	18-未 65歲	65歲以 上	0-未 12歲	12-未 18歲	18-未 65歲
總 計	-	-	-	-	-	-	-	-	-	-	-	-	-	-	-	-
宜 蘭 市	-	-	-	-	-	-	-	-	-	-	-	-	-	-	-	-
頭 城 鎮	-	-	-	-	-	-	-	-	-	-	-	-	-	-	-	-
礁 溪 鄉	-	-	-	-	-	-	-	-	-	-	-	-	-	-	-	-
壯 圍 鄉	-	-	-	-	-	-	-	-	-	-	-	-	-	-	-	-
員 山 鄉	-	-	-	-	-	-	-	-	-	-	-	-	-	-	-	-
羅 東 鎮	-	-	-	-	-	-	-	-	-	-	-	-	-	-	-	-
三 星 鄉	-	-	-	-	-	-	-	-	-	-	-	-	-	-	-	-
大 同 鄉	-	-	-	-	-	-	-	-	-	-	-	-	-	-	-	-
五 結 鄉	-	-	-	-	-	-	-	-	-	-	-	-	-	-	-	-
冬 山 鄉	-	-	-	-	-	-	-	-	-	-	-	-	-	-	-	-
蘇 澳 鎮	-	-	-	-	-	-	-	-	-	-	-	-	-	-	-	-
南 澳 鄉	-	-	-	-	-	-	-	-	-	-	-	-	-	-	-	-

資料來源：依據整備應變科1141-01-01-2編製

人員傷亡、建物損失

111 年

本表共5頁第1頁

傷 亡 (人)											
人 數				重 傷 人 數							
女				男				女			
0-12 未 滿 歲	12-18 未 滿 歲	18-65 未 滿 歲	65 歲 以 上	0-12 未 滿 歲	12-18 未 滿 歲	18-65 未 滿 歲	65 歲 以 上	0-12 未 滿 歲	12-18 未 滿 歲	18-65 未 滿 歲	65 歲 以 上
-	-	-	-	-	-	-	-	-	-	-	-
-	-	-	-	-	-	-	-	-	-	-	-
-	-	-	-	-	-	-	-	-	-	-	-
-	-	-	-	-	-	-	-	-	-	-	-
-	-	-	-	-	-	-	-	-	-	-	-
-	-	-	-	-	-	-	-	-	-	-	-
-	-	-	-	-	-	-	-	-	-	-	-
-	-	-	-	-	-	-	-	-	-	-	-
-	-	-	-	-	-	-	-	-	-	-	-
-	-	-	-	-	-	-	-	-	-	-	-
-	-	-	-	-	-	-	-	-	-	-	-
-	-	-	-	-	-	-	-	-	-	-	-
-	-	-	-	-	-	-	-	-	-	-	-
-	-	-	-	-	-	-	-	-	-	-	-
-	-	-	-	-	-	-	-	-	-	-	-
-	-	-	-	-	-	-	-	-	-	-	-
-	-	-	-	-	-	-	-	-	-	-	-
-	-	-	-	-	-	-	-	-	-	-	-

表 3 - 1 宜蘭縣震災災害人員傷

中 華

一、總表

區 域 別	人 員 傷 亡 (人)								建 物 損 失 (棟、戶)				搶 救 災 民 數 (人)
	輕 傷 人 數								建 物 全 倒		建 物 半 倒		
	男				女				棟	戶	棟	戶	
	0-12 未滿歲	12-18 未滿歲	18-65 未滿歲	65 歲以上	0-12 未滿歲	12-18 未滿歲	18-65 未滿歲	65 歲以上					
總計	-	-	-	-	-	-	-	-	-	-	-	-	-
宜蘭市	-	-	-	-	-	-	-	-	-	-	-	-	-
頭城鎮	-	-	-	-	-	-	-	-	-	-	-	-	-
礁溪鄉	-	-	-	-	-	-	-	-	-	-	-	-	-
壯圍鄉	-	-	-	-	-	-	-	-	-	-	-	-	-
員山鄉	-	-	-	-	-	-	-	-	-	-	-	-	-
羅東鎮	-	-	-	-	-	-	-	-	-	-	-	-	-
三星鄉	-	-	-	-	-	-	-	-	-	-	-	-	-
大同鄉	-	-	-	-	-	-	-	-	-	-	-	-	-
五結鄉	-	-	-	-	-	-	-	-	-	-	-	-	-
冬山鄉	-	-	-	-	-	-	-	-	-	-	-	-	-
蘇澳鎮	-	-	-	-	-	-	-	-	-	-	-	-	-
南澳鄉	-	-	-	-	-	-	-	-	-	-	-	-	-

資料來源：依據整備應變科1141-01-01-2編製

亡、建物損失(續1)

民國 111 年

本表共5頁第2頁

出 動 救 災 人 員 (人 次)										出 動 救 災 裝 備				備 註
總計	消防人員	義消人員	民間救災團體	義勇特搜隊	警察	義警	民防	國軍	其他	車輛(輛)	船艇(艘)	直升機(架)	其他	
-	-	-	-	-	-	-	-	-	-	-	-	-	-	
-	-	-	-	-	-	-	-	-	-	-	-	-	-	-
-	-	-	-	-	-	-	-	-	-	-	-	-	-	-
-	-	-	-	-	-	-	-	-	-	-	-	-	-	-
-	-	-	-	-	-	-	-	-	-	-	-	-	-	-
-	-	-	-	-	-	-	-	-	-	-	-	-	-	-
-	-	-	-	-	-	-	-	-	-	-	-	-	-	-
-	-	-	-	-	-	-	-	-	-	-	-	-	-	-
-	-	-	-	-	-	-	-	-	-	-	-	-	-	-
-	-	-	-	-	-	-	-	-	-	-	-	-	-	-
-	-	-	-	-	-	-	-	-	-	-	-	-	-	-
-	-	-	-	-	-	-	-	-	-	-	-	-	-	-
-	-	-	-	-	-	-	-	-	-	-	-	-	-	-
-	-	-	-	-	-	-	-	-	-	-	-	-	-	-
-	-	-	-	-	-	-	-	-	-	-	-	-	-	-
-	-	-	-	-	-	-	-	-	-	-	-	-	-	-

表 3 - 1 宜 蘭 縣 震 災 災

二、災害狀況已達災害應變中心成立或有人員傷亡時

中 華

區 域 別	人 員												
	總 計	死 亡 人 數								失 蹤			
		男				女				男			
		0-未 12歲	12-未 18歲	18-未 65歲	65歲以 上	0-未 12歲	12-未 18歲	18-未 65歲	65歲以 上	0-未 12歲	12-未 18歲	18-未 65歲	65歲以 上
總計	-	-	-	-	-	-	-	-	-	-	-	-	-
宜蘭市	-	-	-	-	-	-	-	-	-	-	-	-	-
頭城鎮	-	-	-	-	-	-	-	-	-	-	-	-	-
礁溪鄉	-	-	-	-	-	-	-	-	-	-	-	-	-
壯圍鄉	-	-	-	-	-	-	-	-	-	-	-	-	-
員山鄉	-	-	-	-	-	-	-	-	-	-	-	-	-
羅東鎮	-	-	-	-	-	-	-	-	-	-	-	-	-
三星鄉	-	-	-	-	-	-	-	-	-	-	-	-	-
大同鄉	-	-	-	-	-	-	-	-	-	-	-	-	-
五結鄉	-	-	-	-	-	-	-	-	-	-	-	-	-
冬山鄉	-	-	-	-	-	-	-	-	-	-	-	-	-
蘇澳鎮	-	-	-	-	-	-	-	-	-	-	-	-	-
南澳鄉	-	-	-	-	-	-	-	-	-	-	-	-	-

資料來源：依據整備應變科1141-01-01-2編製

表 3 - 1 宜 蘭 縣 震 災 災 害

二、災害狀況已達災害應變中心成立或有人員傷亡時

中 華

區 域 別	人 員 傷 亡 (人)													建 物 損 失 (棟、戶)				搶 救 災 民 人 數 (人)
	輕 傷 人 數													建 物 全 倒		建 物 半 倒		
	男						女							棟	戶	棟	戶	
	0-12	未滿12歲	12-18	未滿18歲	18-65	未滿65歲	65歲以上	0-12	未滿12歲	12-18	未滿18歲	18-65	未滿65歲					
總計	-	-	-	-	-	-	-	-	-	-	-	-	-	-	-	-	-	-
宜蘭市	-	-	-	-	-	-	-	-	-	-	-	-	-	-	-	-	-	-
頭城鎮	-	-	-	-	-	-	-	-	-	-	-	-	-	-	-	-	-	-
礁溪鄉	-	-	-	-	-	-	-	-	-	-	-	-	-	-	-	-	-	-
壯圍鄉	-	-	-	-	-	-	-	-	-	-	-	-	-	-	-	-	-	-
員山鄉	-	-	-	-	-	-	-	-	-	-	-	-	-	-	-	-	-	-
羅東鎮	-	-	-	-	-	-	-	-	-	-	-	-	-	-	-	-	-	-
三星鄉	-	-	-	-	-	-	-	-	-	-	-	-	-	-	-	-	-	-
大同鄉	-	-	-	-	-	-	-	-	-	-	-	-	-	-	-	-	-	-
五結鄉	-	-	-	-	-	-	-	-	-	-	-	-	-	-	-	-	-	-
冬山鄉	-	-	-	-	-	-	-	-	-	-	-	-	-	-	-	-	-	-
蘇澳鎮	-	-	-	-	-	-	-	-	-	-	-	-	-	-	-	-	-	-
南澳鄉	-	-	-	-	-	-	-	-	-	-	-	-	-	-	-	-	-	-

資料來源：依據整備應變科1141-01-01-2編製

表 3 - 1 宜蘭縣震災災害

三、僅設緊急應變小組

中 華

區域別	建物損失(棟、戶)				搶救 災民 人數(人)	出 動 救 災			
	建物全倒		建物半倒						
	棟	戶	棟	戶		總計	消防 人員	義消 人員	民間救 難團體
總計	-	-	-	-	-	-	-	-	-
宜蘭市	-	-	-	-	-	-	-	-	-
頭城鎮	-	-	-	-	-	-	-	-	-
礁溪鄉	-	-	-	-	-	-	-	-	-
壯圍鄉	-	-	-	-	-	-	-	-	-
員山鄉	-	-	-	-	-	-	-	-	-
羅東鎮	-	-	-	-	-	-	-	-	-
三星鄉	-	-	-	-	-	-	-	-	-
大同鄉	-	-	-	-	-	-	-	-	-
五結鄉	-	-	-	-	-	-	-	-	-
冬山鄉	-	-	-	-	-	-	-	-	-
蘇澳鎮	-	-	-	-	-	-	-	-	-
南澳鄉	-	-	-	-	-	-	-	-	-

資料來源：依據整備應變科1141-01-01-2編製

人員傷亡、建物損失(續4完)

民國 111 年

本表共5頁第5頁

人 員 (人 次)						出 動 救 災 裝 備				備 註
義 勇 隊 特 搜	警 察	義 警	民 防	國 軍	其 他	車 輛 (輛)	船 艇 (艘)	直 升 機 (架)	其 他	
-	-	-	-	-	-	-	-	-	-	
-	-	-	-	-	-	-	-	-	-	-
-	-	-	-	-	-	-	-	-	-	-
-	-	-	-	-	-	-	-	-	-	-
-	-	-	-	-	-	-	-	-	-	-
-	-	-	-	-	-	-	-	-	-	-
-	-	-	-	-	-	-	-	-	-	-
-	-	-	-	-	-	-	-	-	-	-
-	-	-	-	-	-	-	-	-	-	-
-	-	-	-	-	-	-	-	-	-	-
-	-	-	-	-	-	-	-	-	-	-
-	-	-	-	-	-	-	-	-	-	-
-	-	-	-	-	-	-	-	-	-	-
-	-	-	-	-	-	-	-	-	-	-
-	-	-	-	-	-	-	-	-	-	-
-	-	-	-	-	-	-	-	-	-	-
-	-	-	-	-	-	-	-	-	-	-
-	-	-	-	-	-	-	-	-	-	-

表 3 - 2 宜蘭縣風災災害

總表

中華

區域別	人員												
	總計	死亡人數											
		男				女				男			
		0-未滿 12歲	12-未滿 18歲	18-未滿 65歲	65歲 以上	0-未滿 12歲	12-未滿 18歲	18-未滿 65歲	65歲 以上	0-未滿 12歲	12-未滿 18歲	18-未滿 65歲	65歲 以上
總計	2	-	-	-	-	-	-	-	-	-	-	-	-
宜蘭市	1	-	-	-	-	-	-	-	-	-	-	-	-
頭城鎮	-	-	-	-	-	-	-	-	-	-	-	-	-
礁溪鄉	-	-	-	-	-	-	-	-	-	-	-	-	-
壯圍鄉	-	-	-	-	-	-	-	-	-	-	-	-	-
員山鄉	1	-	-	-	-	-	-	-	-	-	-	-	-
羅東鎮	-	-	-	-	-	-	-	-	-	-	-	-	-
三星鄉	-	-	-	-	-	-	-	-	-	-	-	-	-
大同鄉	-	-	-	-	-	-	-	-	-	-	-	-	-
五結鄉	-	-	-	-	-	-	-	-	-	-	-	-	-
冬山鄉	-	-	-	-	-	-	-	-	-	-	-	-	-
蘇澳鎮	-	-	-	-	-	-	-	-	-	-	-	-	-
南澳鄉	-	-	-	-	-	-	-	-	-	-	-	-	-

資料來源：依據整備應變科1142-01-01-2編製

人員傷亡、建物損失

民國 111 年

本表共2頁第1頁

傷 亡 (人)

失 蹤 人 數				重 傷 人 數							
女				男				女			
0-未滿 12歲	12- 未滿 18歲	18- 未滿 65歲	65歲 以上	0-未滿 12歲	12- 未滿 18歲	18- 未滿 65歲	65歲 以上	0-未滿 12歲	12- 未滿 18歲	18- 未滿 65歲	65歲 以上
-	-	-	-	-	-	-	-	-	-	-	-
-	-	-	-	-	-	-	-	-	-	-	-
-	-	-	-	-	-	-	-	-	-	-	-
-	-	-	-	-	-	-	-	-	-	-	-
-	-	-	-	-	-	-	-	-	-	-	-
-	-	-	-	-	-	-	-	-	-	-	-
-	-	-	-	-	-	-	-	-	-	-	-
-	-	-	-	-	-	-	-	-	-	-	-
-	-	-	-	-	-	-	-	-	-	-	-
-	-	-	-	-	-	-	-	-	-	-	-
-	-	-	-	-	-	-	-	-	-	-	-
-	-	-	-	-	-	-	-	-	-	-	-
-	-	-	-	-	-	-	-	-	-	-	-
-	-	-	-	-	-	-	-	-	-	-	-
-	-	-	-	-	-	-	-	-	-	-	-
-	-	-	-	-	-	-	-	-	-	-	-
-	-	-	-	-	-	-	-	-	-	-	-
-	-	-	-	-	-	-	-	-	-	-	-
-	-	-	-	-	-	-	-	-	-	-	-
-	-	-	-	-	-	-	-	-	-	-	-
-	-	-	-	-	-	-	-	-	-	-	-
-	-	-	-	-	-	-	-	-	-	-	-
-	-	-	-	-	-	-	-	-	-	-	-
-	-	-	-	-	-	-	-	-	-	-	-
-	-	-	-	-	-	-	-	-	-	-	-

表 3 - 2 宜蘭縣風災災

總表

中 華

區域別	人員傷亡(人)								建物損失(棟、戶)				搶救災民人數(人)
	輕傷人數								建物全倒		建物半倒		
	男				女				棟	戶	棟	戶	
	0-未滿 12歲	12-未滿 18歲	18-未滿 65歲	65歲 以上	0-未滿 12歲	12-未滿 18歲	18-未滿 65歲	65歲 以上					
總計	-	-	2	-	-	-	-	-	-	-	-	-	-
宜蘭市	-	-	1	-	-	-	-	-	-	-	-	-	-
頭城鎮	-	-	-	-	-	-	-	-	-	-	-	-	-
礁溪鄉	-	-	-	-	-	-	-	-	-	-	-	-	-
壯圍鄉	-	-	-	-	-	-	-	-	-	-	-	-	-
員山鄉	-	-	1	-	-	-	-	-	-	-	-	-	-
羅東鎮	-	-	-	-	-	-	-	-	-	-	-	-	-
三星鄉	-	-	-	-	-	-	-	-	-	-	-	-	-
大同鄉	-	-	-	-	-	-	-	-	-	-	-	-	-
五結鄉	-	-	-	-	-	-	-	-	-	-	-	-	-
冬山鄉	-	-	-	-	-	-	-	-	-	-	-	-	-
蘇澳鎮	-	-	-	-	-	-	-	-	-	-	-	-	-
南澳鄉	-	-	-	-	-	-	-	-	-	-	-	-	-

資料來源：依據整備應變科1142-01-01-2編製

害人員傷亡、建物損失(續)

民國 111 年

本表共2頁第2頁

出 動 救 災 人 員 (人 次)										出 動 救 災 裝 備				備 註
總計	消防人員	義消人員	民間救難團體	義勇特搜隊	警察	義警	民防	國軍	其他	車輛(輛)	船艇(艘)	直升機(架)	其他	
-	-	-	-	-	-	-	-	-	-	-	-	-	-	-
-	-	-	-	-	-	-	-	-	-	-	-	-	-	-
-	-	-	-	-	-	-	-	-	-	-	-	-	-	-
-	-	-	-	-	-	-	-	-	-	-	-	-	-	-
-	-	-	-	-	-	-	-	-	-	-	-	-	-	-
-	-	-	-	-	-	-	-	-	-	-	-	-	-	-
-	-	-	-	-	-	-	-	-	-	-	-	-	-	-
-	-	-	-	-	-	-	-	-	-	-	-	-	-	-
-	-	-	-	-	-	-	-	-	-	-	-	-	-	-
-	-	-	-	-	-	-	-	-	-	-	-	-	-	-
-	-	-	-	-	-	-	-	-	-	-	-	-	-	-
-	-	-	-	-	-	-	-	-	-	-	-	-	-	-
-	-	-	-	-	-	-	-	-	-	-	-	-	-	-
-	-	-	-	-	-	-	-	-	-	-	-	-	-	-

表 3 - 3 宜 蘭 縣 水 災 災

中 華 民

一、總表

區域別	人 員												
	總計	死 亡 人 數											
		男				女				男			
		0-未滿 12歲	12-未滿 18歲	18-未滿 65歲	65歲 以上	0-未滿 12歲	12-未滿 18歲	18-未滿 65歲	65歲 以上	0-未滿 12歲	12-未滿 18歲	18-未滿 65歲	65歲 以上
總 計	3	-	-	-	-	-	-	-	-	-	-	-	-
宜 蘭 市	-	-	-	-	-	-	-	-	-	-	-	-	-
頭 城 鎮	-	-	-	-	-	-	-	-	-	-	-	-	-
礁 溪 鄉	-	-	-	-	-	-	-	-	-	-	-	-	-
壯 圍 鄉	-	-	-	-	-	-	-	-	-	-	-	-	-
員 山 鄉	-	-	-	-	-	-	-	-	-	-	-	-	-
羅 東 鎮	1	-	-	-	-	-	-	-	-	-	-	-	-
三 星 鄉	-	-	-	-	-	-	-	-	-	-	-	-	-
大 同 鄉	1	-	-	-	-	-	-	-	-	-	-	-	-
五 結 鄉	1	-	-	-	-	-	-	-	-	-	-	-	-
冬 山 鄉	-	-	-	-	-	-	-	-	-	-	-	-	-
蘇 澳 鎮	-	-	-	-	-	-	-	-	-	-	-	-	-
南 澳 鄉	-	-	-	-	-	-	-	-	-	-	-	-	-

資料來源：依據整備應變科1143-01-01-2編製

害人員傷亡、建物損失

國 111 年

本表共5頁第1頁

傷 亡 (人)

失 蹤 人 數				重 傷 人 數							
女				男				女			
0-未滿 12歲	12- 未滿 18歲	18- 未滿 65歲	65歲 以上	0-未滿 12歲	12- 未滿 18歲	18- 未滿 65歲	65歲 以上	0-未滿 12歲	12- 未滿 18歲	18- 未滿 65歲	65歲 以上
-	-	1	-	-	-	-	-	-	-	-	-
-	-	-	-	-	-	-	-	-	-	-	-
-	-	-	-	-	-	-	-	-	-	-	-
-	-	-	-	-	-	-	-	-	-	-	-
-	-	-	-	-	-	-	-	-	-	-	-
-	-	-	-	-	-	-	-	-	-	-	-
-	-	-	-	-	-	-	-	-	-	-	-
-	-	-	-	-	-	-	-	-	-	-	-
-	-	1	-	-	-	-	-	-	-	-	-
-	-	-	-	-	-	-	-	-	-	-	-
-	-	-	-	-	-	-	-	-	-	-	-
-	-	-	-	-	-	-	-	-	-	-	-
-	-	-	-	-	-	-	-	-	-	-	-

表 3 - 3 宜 蘭 縣 水 災 災 害

一、總表

中 華 民 國

區域別	人 員 傷 亡 (人)								建 物 損 失 (棟、戶)				搶 救 災 民 人 數 (人)	
	輕 傷 人 數								建 物 全 倒		建 物 半 倒			
	男				女				棟	戶	棟	戶		
	0-未滿 12歲	12-未滿 18歲	18-未滿 65歲	65歲 以上	0-未滿 12歲	12-未滿 18歲	18-未滿 65歲	65歲 以上						
總計	-	-	-	-	-	-	-	2	-	-	-	-	-	284
宜蘭市	-	-	-	-	-	-	-	-	-	-	-	-	-	8
頭城鎮	-	-	-	-	-	-	-	-	-	-	-	-	-	-
礁溪鄉	-	-	-	-	-	-	-	-	-	-	-	-	-	-
壯圍鄉	-	-	-	-	-	-	-	-	-	-	-	-	-	-
員山鄉	-	-	-	-	-	-	-	-	-	-	-	-	-	-
羅東鎮	-	-	-	-	-	-	1	-	-	-	-	-	-	-
三星鄉	-	-	-	-	-	-	-	-	-	-	-	-	-	2
大同鄉	-	-	-	-	-	-	-	-	-	-	-	-	-	274
五結鄉	-	-	-	-	-	-	1	-	-	-	-	-	-	-
冬山鄉	-	-	-	-	-	-	-	-	-	-	-	-	-	-
蘇澳鎮	-	-	-	-	-	-	-	-	-	-	-	-	-	-
南澳鄉	-	-	-	-	-	-	-	-	-	-	-	-	-	-

資料來源：依據整備應變科1143-01-01-2編製

人員傷亡、建物損失(續1)

111 年

本表共5頁第2頁

出 動 救 災 人 員 (人 次)										出 動 救 災 裝 備				備 註
總計	消 防 人 員	義 消 人 員	民 間 救 難 團 體	義 勇 搜 救 特 隊	警 察	義 警	民 防	國 軍	其 他	車 輛 (輛)	船 艇 (艘)	直 升 機 (架)	其 他	
240	124	2	-	2	112	-	-	-	-	93	-	-	-	-
18	2	-	-	-	16	-	-	-	-	10	-	-	-	-
14	-	-	-	-	14	-	-	-	-	7	-	-	-	-
1	-	-	-	-	1	-	-	-	-	1	-	-	-	-
1	-	-	-	-	1	-	-	-	-	1	-	-	-	-
3	-	-	-	-	3	-	-	-	-	1	-	-	-	-
2	-	-	-	-	2	-	-	-	-	1	-	-	-	-
4	2	2	-	-	-	-	-	-	-	1	-	-	-	-
162	111	-	-	-	51	-	-	-	-	52	-	-	-	-
4	-	-	-	2	2	-	-	-	-	2	-	-	-	-
5	2	-	-	-	3	-	-	-	-	3	-	-	-	-
5	-	-	-	-	5	-	-	-	-	5	-	-	-	-
21	7	-	-	-	14	-	-	-	-	9	-	-	-	-

表 3 - 3 宜 蘭 縣 水 災 災 害

二、災害狀況已達災害應變中心成立或有人員傷亡時

中 華 民 國

區域別	人 員												
	總計	死 亡 人 數								失 蹤			
		男				女				男			
		0-未滿 12歲	12- 未滿 18歲	18- 未滿 65歲	65歲 以上	0-未滿 12歲	12- 未滿 18歲	18- 未滿 65歲	65歲 以上	0-未滿 12歲	12- 未滿 18歲	18- 未滿 65歲	65歲 以上
總計	3	-	-	-	-	-	-	-	-	-	-	-	
宜蘭市	-	-	-	-	-	-	-	-	-	-	-	-	
頭城鎮	-	-	-	-	-	-	-	-	-	-	-	-	
礁溪鄉	-	-	-	-	-	-	-	-	-	-	-	-	
壯圍鄉	-	-	-	-	-	-	-	-	-	-	-	-	
員山鄉	-	-	-	-	-	-	-	-	-	-	-	-	
羅東鎮	-	-	-	-	-	-	-	-	-	-	-	-	
三星鄉	-	-	-	-	-	-	-	-	-	-	-	-	
大同鄉	1	-	-	-	-	-	-	-	-	-	-	-	
五結鄉	1	-	-	-	-	-	-	-	-	-	-	-	
冬山鄉	-	-	-	-	-	-	-	-	-	-	-	-	
蘇澳鎮	-	-	-	-	-	-	-	-	-	-	-	-	
南澳鄉	-	-	-	-	-	-	-	-	-	-	-	-	

資料來源：依據整備應變科1143-01-01-2編製

人員傷亡、建物損失(續2)

111 年

本表共5頁第3頁

傷 亡 (人)

人 數				重 傷 人 數							
女				男				女			
0-未滿 12歲	12-未滿 18歲	18-未滿 65歲	65歲 以上	0-未滿 12歲	12-未滿 18歲	18-未滿 65歲	65歲 以上	0-未滿 12歲	12-未滿 18歲	18-未滿 65歲	65歲 以上
-	-	1	-	-	-	-	-	-	-	-	-
-	-	-	-	-	-	-	-	-	-	-	-
-	-	-	-	-	-	-	-	-	-	-	-
-	-	-	-	-	-	-	-	-	-	-	-
-	-	-	-	-	-	-	-	-	-	-	-
-	-	-	-	-	-	-	-	-	-	-	-
-	-	-	-	-	-	-	-	-	-	-	-
-	-	1	-	-	-	-	-	-	-	-	-
-	-	-	-	-	-	-	-	-	-	-	-
-	-	-	-	-	-	-	-	-	-	-	-
-	-	-	-	-	-	-	-	-	-	-	-
-	-	-	-	-	-	-	-	-	-	-	-

表 3 - 3 宜 蘭 縣 水 災 災 害

二、災害狀況已達災害應變中心成立或有人員傷亡時

中 華

區域別	人 員 傷 亡 (人)								建 物 損 失 (棟、戶)				搶 救 災 民 人 數 (人)
	輕 傷 人 數								建 物 全 倒		建 物 半 倒		
	男				女				棟	戶	棟	戶	
	0-未滿 12歲	12-未滿 18歲	18-未滿 65歲	65歲 以上	0-未滿 12歲	12-未滿 18歲	18-未滿 65歲	65歲 以上					
總計	-	-	-	-	-	-	2	-	-	-	-	-	284
宜蘭市	-	-	-	-	-	-	-	-	-	-	-	-	8
頭城鎮	-	-	-	-	-	-	-	-	-	-	-	-	-
礁溪鄉	-	-	-	-	-	-	-	-	-	-	-	-	-
壯圍鄉	-	-	-	-	-	-	-	-	-	-	-	-	-
員山鄉	-	-	-	-	-	-	-	-	-	-	-	-	-
羅東鎮	-	-	-	-	-	-	1	-	-	-	-	-	-
三星鄉	-	-	-	-	-	-	-	-	-	-	-	-	2
大同鄉	-	-	-	-	-	-	-	-	-	-	-	-	274
五結鄉	-	-	-	-	-	-	1	-	-	-	-	-	-
冬山鄉	-	-	-	-	-	-	-	-	-	-	-	-	-
蘇澳鎮	-	-	-	-	-	-	-	-	-	-	-	-	-
南澳鄉	-	-	-	-	-	-	-	-	-	-	-	-	-

資料來源：依據整備應變科1143-01-01-2編製

人員傷亡、建物損失(續3)

民國 111 年

本表共5頁第4頁

出 動 救 災 人 員 (人 次)										出 動 救 災 裝 備				備 註
總計	消 防 人 員	義 消 人 員	民 間 救 災 團 體	義 勇 特 搜 隊	警 察	義 警	民 防	國 軍	其 他	車 輛 (輛)	船 艇 (艘)	直 升 機 (架)	其 他	
240	124	2	-	2	112	-	-	-	-	93	-	-	-	-
18	2	-	-	-	16	-	-	-	-	10	-	-	-	-
14	-	-	-	-	14	-	-	-	-	7	-	-	-	-
1	-	-	-	-	1	-	-	-	-	1	-	-	-	-
1	-	-	-	-	1	-	-	-	-	1	-	-	-	-
3	-	-	-	-	3	-	-	-	-	1	-	-	-	-
2	-	-	-	-	2	-	-	-	-	1	-	-	-	-
2	2	-	-	-	-	-	-	-	-	1	-	-	-	-
164	111	2	-	-	51	-	-	-	-	52	-	-	-	-
4	-	-	-	2	2	-	-	-	-	2	-	-	-	-
5	2	-	-	-	3	-	-	-	-	3	-	-	-	-
5	-	-	-	-	5	-	-	-	-	5	-	-	-	-
21	7	-	-	-	14	-	-	-	-	9	-	-	-	-

表 3 - 3 宜 蘭 縣 水 災 災 害

三、僅設緊急應變小組

中 華 民 國

區域別	建物損失(棟、戶)				搶救災民數(人)	出 動 救 災			
	建物全倒		建物半倒			總計	消防人員	義消人員	民間救難團體
	棟	戶	棟	戶					
總計	-	-	-	-	-	-	-	-	-
宜蘭市	-	-	-	-	-	-	-	-	-
頭城鎮	-	-	-	-	-	-	-	-	-
礁溪鄉	-	-	-	-	-	-	-	-	-
壯圍鄉	-	-	-	-	-	-	-	-	-
員山鄉	-	-	-	-	-	-	-	-	-
羅東鎮	-	-	-	-	-	-	-	-	-
三星鄉	-	-	-	-	-	-	-	-	-
大同鄉	-	-	-	-	-	-	-	-	-
五結鄉	-	-	-	-	-	-	-	-	-
冬山鄉	-	-	-	-	-	-	-	-	-
蘇澳鎮	-	-	-	-	-	-	-	-	-
南澳鄉	-	-	-	-	-	-	-	-	-

資料來源：依據整備應變科1143-01-01-2編製

表 3 - 4 宜蘭縣其他天然

中 華 民

一、總表

區 域 別	人 員												
	總 計	死 亡 人 數								失			
		男				女				男			
		0-未滿 12歲	12- 未滿 18歲	18- 未滿 65歲	65歲 以上	0-未滿 12歲	12- 未滿 18歲	18- 未滿 65歲	65歲 以上	0-未 滿12 歲	12- 未滿 18歲	18- 未滿 65歲	65歲 以上
總 計	-	-	-	-	-	-	-	-	-	-	-	-	-
宜 蘭 市	-	-	-	-	-	-	-	-	-	-	-	-	-
頭 城 鎮	-	-	-	-	-	-	-	-	-	-	-	-	-
礁 溪 鄉	-	-	-	-	-	-	-	-	-	-	-	-	-
壯 圍 鄉	-	-	-	-	-	-	-	-	-	-	-	-	-
員 山 鄉	-	-	-	-	-	-	-	-	-	-	-	-	-
羅 東 鎮	-	-	-	-	-	-	-	-	-	-	-	-	-
三 星 鄉	-	-	-	-	-	-	-	-	-	-	-	-	-
大 同 鄉	-	-	-	-	-	-	-	-	-	-	-	-	-
五 結 鄉	-	-	-	-	-	-	-	-	-	-	-	-	-
冬 山 鄉	-	-	-	-	-	-	-	-	-	-	-	-	-
蘇 澳 鎮	-	-	-	-	-	-	-	-	-	-	-	-	-
南 澳 鄉	-	-	-	-	-	-	-	-	-	-	-	-	-

資料來源：依據整備應變科1149-90-01-2編製

表 3 - 4 宜 蘭 縣 其 他 天 然 災

一、總表

中 華

區 域 別	人 員 傷 亡 (人)								建 物 損 失 (棟、戶)				搶 救 災 民 人 數 (人)
	輕 傷 人 數								建 物 全 倒		建 物 半 倒		
	男				女				棟	戶	棟	戶	
	0-未滿 12歲	12-未滿 18歲	18-未滿 65歲	65歲 以上	0-未滿 12歲	12-未滿 18歲	18-未滿 65歲	65歲 以上					
總 計	-	-	-	-	-	-	-	-	-	-	-	-	-
宜 蘭 市	-	-	-	-	-	-	-	-	-	-	-	-	-
頭 城 鎮	-	-	-	-	-	-	-	-	-	-	-	-	-
礁 溪 鄉	-	-	-	-	-	-	-	-	-	-	-	-	-
壯 圍 鄉	-	-	-	-	-	-	-	-	-	-	-	-	-
員 山 鄉	-	-	-	-	-	-	-	-	-	-	-	-	-
羅 東 鎮	-	-	-	-	-	-	-	-	-	-	-	-	-
三 星 鄉	-	-	-	-	-	-	-	-	-	-	-	-	-
大 同 鄉	-	-	-	-	-	-	-	-	-	-	-	-	-
五 結 鄉	-	-	-	-	-	-	-	-	-	-	-	-	-
冬 山 鄉	-	-	-	-	-	-	-	-	-	-	-	-	-
蘇 澳 鎮	-	-	-	-	-	-	-	-	-	-	-	-	-
南 澳 鄉	-	-	-	-	-	-	-	-	-	-	-	-	-

資料來源：依據整備應變科1149-90-01-2編製

害人員傷亡、建物損失(續1)

民國 111 年

本表共5頁第2頁

出動救災人員(人次)										出動救災裝備				備註
總計	消防人員	義消人員	民間救難團體	義勇特搜隊	警察	義警	民防	國軍	其他	車輛(輛)	船艇(艘)	直升機(架)	其他	
-	-	-	-	-	-	-	-	-	-	-	-	-	-	-
-	-	-	-	-	-	-	-	-	-	-	-	-	-	-
-	-	-	-	-	-	-	-	-	-	-	-	-	-	-
-	-	-	-	-	-	-	-	-	-	-	-	-	-	-
-	-	-	-	-	-	-	-	-	-	-	-	-	-	-
-	-	-	-	-	-	-	-	-	-	-	-	-	-	-
-	-	-	-	-	-	-	-	-	-	-	-	-	-	-
-	-	-	-	-	-	-	-	-	-	-	-	-	-	-
-	-	-	-	-	-	-	-	-	-	-	-	-	-	-
-	-	-	-	-	-	-	-	-	-	-	-	-	-	-
-	-	-	-	-	-	-	-	-	-	-	-	-	-	-
-	-	-	-	-	-	-	-	-	-	-	-	-	-	-
-	-	-	-	-	-	-	-	-	-	-	-	-	-	-
-	-	-	-	-	-	-	-	-	-	-	-	-	-	-
-	-	-	-	-	-	-	-	-	-	-	-	-	-	-
-	-	-	-	-	-	-	-	-	-	-	-	-	-	-
-	-	-	-	-	-	-	-	-	-	-	-	-	-	-
-	-	-	-	-	-	-	-	-	-	-	-	-	-	-

表 3 - 4 宜 蘭 縣 其 他 天 然 災 害

二、災害狀況已達災害應變中心成立或有人員傷亡時

中 華

區 域 別	人 員												
	總 計	死 亡 人 數								失			
		男				女				男			
		0-未 滿 12歲	12- 未 滿 18歲	18- 未 滿 65歲	65歲 以 上	0-未 滿 12 歲	12- 未 滿 18歲	18- 未 滿 65歲	65歲 以 上	0-未 滿 12 歲	12- 未 滿 18歲	18- 未 滿 65歲	65歲 以 上
總計	-	-	-	-	-	-	-	-	-	-	-	-	
宜蘭市	-	-	-	-	-	-	-	-	-	-	-	-	
頭城鎮	-	-	-	-	-	-	-	-	-	-	-	-	
礁溪鄉	-	-	-	-	-	-	-	-	-	-	-	-	
壯圍鄉	-	-	-	-	-	-	-	-	-	-	-	-	
員山鄉	-	-	-	-	-	-	-	-	-	-	-	-	
羅東鎮	-	-	-	-	-	-	-	-	-	-	-	-	
三星鄉	-	-	-	-	-	-	-	-	-	-	-	-	
大同鄉	-	-	-	-	-	-	-	-	-	-	-	-	
五結鄉	-	-	-	-	-	-	-	-	-	-	-	-	
冬山鄉	-	-	-	-	-	-	-	-	-	-	-	-	
蘇澳鎮	-	-	-	-	-	-	-	-	-	-	-	-	
南澳鄉	-	-	-	-	-	-	-	-	-	-	-	-	

資料來源：依據整備應變科1149-90-01-2編製

人員傷亡、建物損失(續2)

民國 111 年

本表共5頁第3頁

傷 亡 (人)

蹤 人 數				重 傷 人 數							
女				男				女			
0-未滿 12歲	12- 未滿 18歲	18- 未滿 65歲	65歲 以上	0-未滿 12歲	12- 未滿 18歲	18- 未滿 65歲	65歲 以上	0-未滿 12歲	12- 未滿 18歲	18- 未滿 65歲	65歲 以上

-	-	-	-	-	-	-	-	-	-	-	-
-	-	-	-	-	-	-	-	-	-	-	-
-	-	-	-	-	-	-	-	-	-	-	-
-	-	-	-	-	-	-	-	-	-	-	-
-	-	-	-	-	-	-	-	-	-	-	-
-	-	-	-	-	-	-	-	-	-	-	-
-	-	-	-	-	-	-	-	-	-	-	-
-	-	-	-	-	-	-	-	-	-	-	-
-	-	-	-	-	-	-	-	-	-	-	-
-	-	-	-	-	-	-	-	-	-	-	-
-	-	-	-	-	-	-	-	-	-	-	-
-	-	-	-	-	-	-	-	-	-	-	-
-	-	-	-	-	-	-	-	-	-	-	-
-	-	-	-	-	-	-	-	-	-	-	-
-	-	-	-	-	-	-	-	-	-	-	-
-	-	-	-	-	-	-	-	-	-	-	-
-	-	-	-	-	-	-	-	-	-	-	-
-	-	-	-	-	-	-	-	-	-	-	-
-	-	-	-	-	-	-	-	-	-	-	-
-	-	-	-	-	-	-	-	-	-	-	-
-	-	-	-	-	-	-	-	-	-	-	-

表 3 - 4 宜 蘭 縣 其 他 天 然 災

二、災害狀況已達災害應變中心成立或有人員傷亡時

中 華

區 域 別	人 員 傷 亡 (人)								建 物 損 失 (棟、戶)				搶 救 災 民 人 數 (人)
	輕 傷 人 數								建 物 全 倒		建 物 半 倒		
	男				女				棟	戶	棟	戶	
	0-未滿 12歲	12-未滿 18歲	18-未滿 65歲	65歲 以上	0-未滿 12歲	12-未滿 18歲	18-未滿 65歲	65歲 以上					
總 計	-	-	-	-	-	-	-	-	-	-	-	-	-
宜 蘭 市	-	-	-	-	-	-	-	-	-	-	-	-	-
頭 城 鎮	-	-	-	-	-	-	-	-	-	-	-	-	-
礁 溪 鄉	-	-	-	-	-	-	-	-	-	-	-	-	-
壯 圍 鄉	-	-	-	-	-	-	-	-	-	-	-	-	-
員 山 鄉	-	-	-	-	-	-	-	-	-	-	-	-	-
羅 東 鎮	-	-	-	-	-	-	-	-	-	-	-	-	-
三 星 鄉	-	-	-	-	-	-	-	-	-	-	-	-	-
大 同 鄉	-	-	-	-	-	-	-	-	-	-	-	-	-
五 結 鄉	-	-	-	-	-	-	-	-	-	-	-	-	-
冬 山 鄉	-	-	-	-	-	-	-	-	-	-	-	-	-
蘇 澳 鎮	-	-	-	-	-	-	-	-	-	-	-	-	-
南 澳 鄉	-	-	-	-	-	-	-	-	-	-	-	-	-

資料來源：依據整備應變科1149-90-01-2編製

表 3 - 4 宜 蘭 縣 其 他 天 然 災

三、僅設緊急應變小組

中 華 民

區 域 別	建物損失(棟、戶)				搶救 災民 人數 (人)	出 動 救 災			
	建物全倒		建物半倒			總計	消防 人員	義消 人員	民間 救難 團體
	棟	戶	棟	戶					
總計	-	-	-	-	-	-	-	-	-
宜蘭市	-	-	-	-	-	-	-	-	-
頭城鎮	-	-	-	-	-	-	-	-	-
礁溪鄉	-	-	-	-	-	-	-	-	-
壯圍鄉	-	-	-	-	-	-	-	-	-
員山鄉	-	-	-	-	-	-	-	-	-
羅東鎮	-	-	-	-	-	-	-	-	-
三星鄉	-	-	-	-	-	-	-	-	-
大同鄉	-	-	-	-	-	-	-	-	-
五結鄉	-	-	-	-	-	-	-	-	-
冬山鄉	-	-	-	-	-	-	-	-	-
蘇澳鎮	-	-	-	-	-	-	-	-	-
南澳鄉	-	-	-	-	-	-	-	-	-

資料來源：依據整備應變科1149-90-01-2編製

表 3 - 5 宜蘭縣天然災

中華民國

種類	名稱	發生時間		受災區	人										
		月	日		總計	死亡人數									
						男				女					
						0-未滿 12歲	12-未滿 18歲	18-未滿 65歲	65歲 以上	0-未滿 12歲	12-未滿 18歲	18-未滿 65歲	65歲 以上		0-未滿 12歲
颱風	軒嵐諾	09	02	宜蘭縣	2	-	-	-	-	-	-	-	-	-	-
颱風	梅花	09	11	宜蘭縣	-	-	-	-	-	-	-	-	-	-	-
水患	1007 豪雨	10	07	宜蘭縣	-	-	-	-	-	-	-	-	-	-	-
水患	1015 豪雨	10	15	宜蘭縣	3	-	-	-	-	-	-	-	-	-	-
水患	1030 豪雨	10	30	宜蘭縣	-	-	-	-	-	-	-	-	-	-	-

資料來源：依據整備應變科1140-00-01-2編製

害人員傷亡、建物損失

111 年

本表共2頁第1頁

員 傷 亡 (人)														
失 蹤 人 數							重 傷 人 數							
男			女				男				女			
12- 未滿 18歲	18- 未滿 65歲	65歲 以上	0-未滿 12歲	12- 未滿 18歲	18- 未滿 65歲	65歲 以上	0-未滿 12歲	12- 未滿 18歲	18- 未滿 65歲	65歲 以上	0-未滿 12歲	12- 未滿 18歲	18- 未滿 65歲	65歲 以上
-	-	-	-	-	-	-	-	-	-	-	-	-	-	-
-	-	-	-	-	-	-	-	-	-	-	-	-	-	-
-	-	-	-	-	-	-	-	-	-	-	-	-	-	-
-	-	-	-	-	1	-	-	-	-	-	-	-	-	-
-	-	-	-	-	-	-	-	-	-	-	-	-	-	-

表 3 - 5 宜蘭縣天然災害

中華民國

種類	名稱	發生時間		受災區域	人員傷亡(人)								建物損失(棟、戶)				搶救災民人數(人)	
		月	日		輕傷人數								建物全倒		建物半倒			
					男				女				棟	戶	棟	戶		
					0-未 滿12 歲	12- 未滿 18歲	18- 未滿 65歲	65歲 以上	0-未 滿12 歲	12- 未滿 18歲	18- 未滿 65歲	65歲 以上						
颱風	軒嵐諾	09	02	宜蘭縣	-	-	2	-	-	-	-	-	-	-	-	-	-	-
颱風	梅花	09	11	宜蘭縣	-	-	-	-	-	-	-	-	-	-	-	-	-	-
水患	1007 豪雨	10	07	宜蘭縣	-	-	-	-	-	-	-	-	-	-	-	-	-	-
水患	1015 豪雨	10	15	宜蘭縣	-	-	-	-	-	-	2	-	-	-	-	-	-	284
水患	1030 豪雨	10	30	宜蘭縣	-	-	-	-	-	-	-	-	-	-	-	-	-	-

資料來源：依據整備應變科1140-00-01-2編製

人員傷亡、建物損失(續)

國 111 年

本表共2頁第2頁

出 動 救 災 人 員 (人 次)										出 動 救 災 裝 備				備 註
總 計	消 防 人 員	義 勇 消 災 人 員	民 間 救 災 團 體	義 勇 特 搜 隊	警 察	義 警	民 防	國 軍	其 他	車 輛 (輛)	船 艇 (艘)	直 升 機 (架)	其 他	
-	-	-	-	-	-	-	-	-	-	-	-	-	-	-
-	-	-	-	-	-	-	-	-	-	-	-	-	-	-
-	-	-	-	-	-	-	-	-	-	-	-	-	-	-
240	124	2	-	2	112	-	-	-	-	93	-	-	-	-
-	-	-	-	-	-	-	-	-	-	-	-	-	-	-

次數分類及時間

111 年

單位：次

分 類		起 火 時 段							
航 空 器	其 他	0~3時	3~6時	6~9時	9~12時	12~15時	15~18時	18~21時	21~24時
—	245	29	16	21	57	54	82	65	26
—	11	3	3	3	4	1	4	2	5
—	3	1	1	1	2	1	3	1	—
—	36	1	2	3	17	10	8	3	1
—	4	2	—	—	5	1	2	1	1
—	3	1	1	—	—	2	1	2	1
—	13	3	3	1	1	4	6	2	—
—	39	2	1	2	3	12	10	15	5
—	96	7	2	4	13	16	33	24	8
—	18	2	1	2	4	3	6	4	1
—	6	1	1	2	1	—	2	5	3
—	5	4	—	1	2	1	2	3	—
—	11	2	1	2	5	3	5	3	1

表 4 - 2 宜蘭縣火災人員死
中華民國

年(月)別	死亡人數		受傷人數		死亡原因(人)							受傷原因(人)						
	男	女	男	女	合計	合計 (排自殺)	自殺	火焰灼燒	有害氣體	跳樓	外物擊中	其他	合計	合計 (排自殺)	自殺	火焰灼燒	有害氣體	跳樓
累計	-	-	2	-	-	-	-	-	-	-	-	-	2	2	-	1	-	-
1 月	-	-	-	-	-	-	-	-	-	-	-	-	-	-	-	-	-	-
2 月	-	-	-	-	-	-	-	-	-	-	-	-	-	-	-	-	-	-
3 月	-	-	-	-	-	-	-	-	-	-	-	-	-	-	-	-	-	-
4 月	-	-	-	-	-	-	-	-	-	-	-	-	-	-	-	-	-	-
5 月	-	-	1	-	-	-	-	-	-	-	-	-	1	1	-	-	-	-
6 月	-	-	-	-	-	-	-	-	-	-	-	-	-	-	-	-	-	-
7 月	-	-	1	-	-	-	-	-	-	-	-	-	1	1	-	1	-	-
8 月	-	-	-	-	-	-	-	-	-	-	-	-	-	-	-	-	-	-
9 月	-	-	-	-	-	-	-	-	-	-	-	-	-	-	-	-	-	-
10 月	-	-	-	-	-	-	-	-	-	-	-	-	-	-	-	-	-	-
11 月	-	-	-	-	-	-	-	-	-	-	-	-	-	-	-	-	-	-
12 月	-	-	-	-	-	-	-	-	-	-	-	-	-	-	-	-	-	-

資料來源:依據火災調查科1764-00-02-2編製

傷、財物損失

111 年

單位：人、輛、千元、戶

物外 擊中	其他	被毀 損房 屋數 (間)	被毀損車輛數(輛)						財物損失情形(千元)			被災戶保險情形	
			合計	大型 車	小型 車	特 種 車	機 車	其 他	合計	房 屋	財、 物	保 險 戶 數 (戶)	保 險 金 額 (千元)
—	1	79	38	8	22	1	6	1	10,573	600	9,973	—	—
—	—	15	10	2	2	—	6	—	586	—	586	—	—
—	—	6	1	1	—	—	—	—	165	—	165	—	—
—	—	7	—	—	—	—	—	—	1,441	—	1,441	—	—
—	—	6	5	4	—	—	—	1	1,291	—	1,291	—	—
—	1	2	3	—	3	—	—	—	356	—	356	—	—
—	—	11	1	—	1	—	—	—	1,275	—	1,275	—	—
—	—	6	4	—	4	—	—	—	1,495	500	995	—	—
—	—	6	3	—	3	—	—	—	1,037	—	1,037	—	—
—	—	4	1	—	1	—	—	—	950	50	900	—	—
—	—	3	5	1	4	—	—	—	286	—	286	—	—
—	—	7	1	—	1	—	—	—	1,448	10	1,438	—	—
—	—	6	4	—	3	1	—	—	243	40	203	—	—

表 4 - 3

宜蘭縣

中華民國

年(月)別	按 建 築 物 高 度 分						按 起 火		
	總 計	5 層以 下	6 至 10 層	11 至 20 層	21 至 30 層	31 層 以 上	獨立 住宅	集 合 住 宅	辦 公 建 築
累 計	66	58	7	1	—	—	32	8	—
1 月	9	9	—	—	—	—	5	—	—
2 月	6	5	1	—	—	—	5	—	—
3 月	7	6	1	—	—	—	2	1	—
4 月	6	5	1	—	—	—	2	1	—
5 月	2	2	—	—	—	—	1	—	—
6 月	6	6	—	—	—	—	2	1	—
7 月	4	4	—	—	—	—	2	—	—
8 月	6	6	—	—	—	—	3	—	—
9 月	4	3	—	1	—	—	1	—	—
10 月	3	2	1	—	—	—	2	1	—
11 月	7	7	—	—	—	—	4	1	—
12 月	6	3	3	—	—	—	3	3	—

資料來源:依據火災調查科1764-00-03-2編製

起火建築物

111 年

單位：次

建築物類別分						按起火建築物火災時用途分						
商業建築	複合建築	倉庫	工廠	寺廟	其他	住宅	營業場所	作業場所	倉庫	空屋或中修	公共設施	其他
8	—	11	3	—	4	39	9	3	11	1	—	3
1	—	3	—	—	—	5	—	—	3	—	—	1
—	—	—	—	—	1	5	—	—	—	—	—	1
—	—	2	—	—	2	3	2	—	2	—	—	—
—	—	2	1	—	—	3	—	1	2	—	—	—
1	—	—	—	—	—	1	1	—	—	—	—	—
1	—	2	—	—	—	3	1	—	2	—	—	—
1	—	1	—	—	—	2	1	—	1	—	—	—
2	—	1	—	—	—	3	2	—	1	—	—	—
2	—	—	1	—	—	1	2	1	—	—	—	—
—	—	—	—	—	—	2	—	—	—	1	—	—
—	—	—	1	—	1	5	—	1	—	—	—	1
—	—	—	—	—	—	6	—	—	—	—	—	—

表 4 - 4 宜 蘭 縣 火 災

中 華 民 國

年(月)別	總計	客廳	餐廳	臥室	書房	廚房	浴廁	神明廳	陽台	庭院	辦公室
累 計	350	6	—	8	—	13	3	—	2	4	2
1 月	25	—	—	1	—	—	2	—	—	1	1
2 月	10	1	—	—	—	1	—	—	—	1	—
3 月	45	1	—	—	—	3	—	—	—	—	—
4 月	12	—	—	1	—	2	—	—	—	—	—
5 月	8	—	—	1	—	—	—	—	—	—	—
6 月	20	1	—	—	—	2	—	—	—	—	—
7 月	50	—	—	1	—	1	—	—	—	—	—
8 月	107	1	—	—	—	—	—	—	—	—	—
9 月	23	—	—	1	—	—	1	—	—	—	—
10 月	15	1	—	1	—	—	—	—	—	1	—
11 月	13	1	—	1	—	—	—	—	1	1	1
12 月	22	—	—	1	—	4	—	—	1	—	—

資料來源:依據火災調查科1764-00-04-2編製

次數按起火處所分

111 年

單位：次

教室	倉庫	機房	攤位	工寮	樓梯間	電梯	管道間	走廊	停車場所	騎樓	路邊	墓地	其他
—	11	1	1	2	1	—	—	—	2	2	16	29	247
—	3	—	—	—	—	—	—	—	1	—	3	—	13
—	1	—	—	—	—	—	—	—	—	1	1	—	4
—	2	—	—	—	—	—	—	—	—	—	—	23	16
—	2	—	—	—	—	—	—	—	—	—	—	—	7
—	—	—	—	—	—	—	—	—	—	1	2	—	4
—	1	—	—	—	1	—	—	—	—	—	1	1	13
—	—	—	—	—	—	—	—	—	—	—	4	—	44
—	1	1	—	—	—	—	—	—	—	—	—	4	100
—	—	—	1	—	—	—	—	—	—	—	1	—	19
—	—	—	—	—	—	—	—	—	1	—	2	1	8
—	1	—	—	1	—	—	—	—	—	—	1	—	5
—	—	—	—	1	—	—	—	—	—	—	1	—	14

表 4 - 5 宜 蘭 縣 火 災 次

中 華 民 國

年(月)別	總計	縱火	自殺	燈燭	爐火調 烹	敬掃祭 神墓祖	菸蒂	電氣素 因	機械備 設	玩火	烤火
累 計	350	9	—	1	12	30	29	41	—	—	2
1 月	25	2	—	—	—	—	4	6	—	—	—
2 月	10	—	—	—	2	—	2	2	—	—	—
3 月	45	—	—	—	3	23	—	5	—	—	—
4 月	12	—	—	—	1	—	—	4	—	—	—
5 月	8	—	—	—	—	—	1	—	—	—	—
6 月	20	2	—	—	—	—	1	4	—	—	—
7 月	50	1	—	—	1	—	4	3	—	—	1
8 月	107	2	—	—	1	7	6	5	—	—	—
9 月	23	—	—	—	—	—	1	3	—	—	—
10 月	15	2	—	—	—	—	2	3	—	—	—
11 月	13	—	—	1	—	—	5	4	—	—	—
12 月	22	—	—	—	4	—	3	2	—	—	1

資料來源:依據火災調查科1764-00-05-2編製

數按起火原因分

111 年

單位：次

施工不慎	易燃品自燃	瓦斯漏氣或爆炸	化學物品	燃放爆竹	交通事故	天然災害	遺留火種	因燃燒雜草、垃圾	原因不明	其他
3	—	1	1	—	4	—	4	191	—	22
—	—	—	—	—	—	—	—	10	—	3
—	—	—	—	—	—	—	—	3	—	1
1	—	—	—	—	—	—	—	13	—	—
2	—	—	—	—	—	—	—	3	—	2
—	—	—	—	—	1	—	1	2	—	3
—	—	1	—	—	1	—	—	11	—	—
—	—	—	1	—	1	—	—	36	—	2
—	—	—	—	—	—	—	2	83	—	1
—	—	—	—	—	—	—	1	17	—	1
—	—	—	—	—	—	—	—	3	—	5
—	—	—	—	—	1	—	—	2	—	—
—	—	—	—	—	—	—	—	8	—	4

表 4 - 6 宜 蘭 縣 火 災 出 動 人 員、
中 華 民 國 111

年(月)別	受理 火災 件數	出 動 人 次					救 出 人 數	出 動 車 輛								
		合 計	消 防 人 員	義 消 人 員	其 他	合 計		雲 梯 消 防 車		化 學 消 防 車	水 箱 消 防 車	水 庫 消 防 車	泡 沫 消 防 車	幫 浦 消 防 車	消 防 車 超 高 壓	
								直 線	屈 折							
累 計	672	7,102	5,957	999	146	3	3,025	5	59	189	1,503	532	—	—	—	
1 月	55	686	597	67	22	—	272	—	8	15	121	59	—	—	—	
2 月	31	460	374	72	14	1	170	—	4	10	77	36	—	—	—	
3 月	73	773	687	51	35	1	332	—	8	27	150	45	—	—	—	
4 月	34	417	331	79	7	—	158	—	3	9	83	27	—	—	—	
5 月	29	343	283	60	—	1	154	—	4	9	67	32	—	—	—	
6 月	48	512	429	82	1	—	223	—	6	14	100	39	—	—	—	
7 月	86	726	584	142	—	—	319	—	2	17	159	66	—	—	—	
8 月	149	1,227	###	94	31	—	580	—	4	41	310	###	—	—	—	
9 月	65	769	581	175	13	—	301	—	5	18	169	44	—	—	—	
10 月	36	363	290	71	2	—	140	—	4	12	68	25	—	—	—	
11 月	31	465	376	80	9	—	207	—	11	9	108	28	—	—	—	
12 月	35	361	323	26	12	—	169	5	—	8	91	27	—	—	—	

資料來源：依據災害搶救科1762-01-01-2編製

車輛、船艇、直升機

年

單位：件、人次、人、輛、艘、架

、		船				艇				、		直				升		機
救助器材車	排煙車	照明車	空氣壓縮車	救災指揮車	水陸兩用車	災情勘查車	災化處理車	災火現勘車	消防警備車	消防救越野車	消防救機	消防災車	緊急修護車	一般救護車	加護救車	救生艇	直升機	其他
13	2	—	21	—	—	—	1	—	—	—	—	—	—	632	—	—	—	68
1	1	—	—	—	—	—	—	—	—	—	—	—	—	60	—	—	—	7
1	—	—	3	—	—	—	—	—	—	—	—	—	—	34	—	—	—	5
3	1	—	7	—	—	—	—	—	—	—	—	—	—	81	—	—	—	10
1	—	—	—	—	—	—	—	—	—	—	—	—	—	31	—	—	—	4
—	—	—	3	—	—	—	—	—	—	—	—	—	—	36	—	—	—	3
2	—	—	3	—	—	—	—	—	—	—	—	—	—	53	—	—	—	6
1	—	—	2	—	—	—	—	—	—	—	—	—	—	65	—	—	—	7
—	—	—	2	—	—	—	—	—	—	—	—	—	—	106	—	—	—	13
1	—	—	1	—	—	—	—	—	—	—	—	—	—	56	—	—	—	7
—	—	—	—	—	—	—	—	—	—	—	—	—	—	31	—	—	—	—
1	—	—	—	—	—	—	1	—	—	—	—	—	—	44	—	—	—	5
2	—	—	—	—	—	—	—	—	—	—	—	—	—	35	—	—	—	1

表 5 - 1 宜 蘭

中 華 民 國

年(月) 別	月底救護車輛數			救護出勤次數					非創傷類						
	合計	一般 救護 車	加護 救護 車	合計 (1+2+3+4)	送醫次數 (1)	未接 觸(2)	有接觸未 運送(3)	出勤 待命 (4)	合計 (5+6) >=(1)	非創傷類					
										計 (5)	急病	疑似 藥物中 毒	疑似 一氧化 碳中 毒	癲癇/ 抽搐	路倒
累計	38	38	—	25,621	21,967	744	2,712	198	23,292	11,805	8,042	89	11	357	200
1 月	38	38	—	2,058	1,713	69	270	6	1,799	839	593	13	3	28	24
2 月	38	38	—	1,816	1,559	51	195	11	1,628	848	637	6	1	37	14
3 月	38	38	—	1,914	1,660	48	199	7	1,749	833	603	7	1	28	15
4 月	38	38	—	2,047	1,790	40	206	11	1,930	1,044	556	10	—	15	14
5 月	36	36	—	2,167	1,896	63	201	7	2,001	1,256	767	7	—	30	15
6 月	37	37	—	2,057	1,773	51	225	8	1,857	993	677	7	1	25	14
7 月	37	37	—	2,357	2,010	76	241	30	2,184	1,010	683	7	1	32	18
8 月	37	37	—	2,308	1,970	72	226	40	2,120	966	706	5	2	18	22
9 月	37	37	—	2,197	1,881	68	229	19	1,992	990	697	3	—	30	18
10 月	37	37	—	2,249	1,919	72	235	23	2,029	1,080	715	10	—	47	17
11 月	38	38	—	2,171	1,865	68	215	23	1,979	971	694	9	—	40	10
12 月	38	38	—	2,280	1,931	66	270	13	2,024	975	714	5	2	27	19

資料來源:依據緊急救護科1763-00-01-2編製

縣消防緊急救護服務

111 年

單位：次；人次

急救送醫人次

				創傷類												
行為急症/精神異常	孕婦急產	到院前心肺功能停止	其他	計(6)	一般外傷	車禍受傷	溺水	摔跌傷	墜落傷	穿刺傷	燒燙傷	電擊傷	生物咬傷	到院前心肺功能停止	其他	
422	42	383	2,259	11,487	944	7,856	17	1,836	151	19	35	2	75	76	476	
36	3	38	101	960	27	689	—	177	11	2	2	—	3	5	44	
36	2	29	86	780	19	554	2	134	8	5	2	1	3	4	48	
29	3	26	121	916	28	644	1	151	10	2	5	—	2	10	63	
35	2	33	379	886	22	607	3	168	10	—	3	1	4	6	62	
23	2	33	379	745	26	485	1	159	17	2	1	—	5	6	43	
44	1	21	203	864	20	621	5	136	12	4	3	—	11	1	51	
47	4	32	186	1,174	156	815	2	134	9	—	8	—	12	10	28	
40	5	25	143	1,154	150	800	2	136	12	—	4	—	10	5	35	
30	6	32	174	1,002	150	655	1	141	16	2	1	—	4	6	26	
34	2	41	214	949	144	611	—	143	10	—	3	—	12	5	21	
35	9	26	148	1,008	125	682	—	148	13	2	1	—	6	7	24	
33	3	47	125	1,049	77	693	—	209	23	—	2	—	3	11	31	

表 5 - 2 宜蘭縣消防緊急

中華民國

年(月)別	呼吸道處置											傷處					
	口咽呼吸道	鼻咽呼吸道	抽吸	哈姆立克法	SGA	鼻管	面罩	非再呼吸型面罩	BVM	霧化吸入型面罩	其他	頸圈	清洗傷口	包紮止血	止血帶	骨折固定	長背板固定
累計	44	27	38	2	430	404	1,718	621	587	15	38	936	8,078	6,866	2	829	1,037
1月	2	3	2	—	42	35	155	48	58	—	5	80	659	569	—	91	105
2月	3	3	2	—	34	38	167	42	47	1	5	80	509	462	—	54	74
3月	3	2	3	1	43	36	144	47	47	2	4	75	632	542	—	78	87
4月	2	1	3	—	37	25	119	44	43	1	4	61	641	537	—	52	91
5月	1	1	3	—	36	29	146	60	44	1	4	69	523	444	—	58	89
6月	2	1	2	—	25	28	134	65	34	1	2	71	662	543	—	77	74
7月	6	1	2	—	34	26	141	56	60	1	1	94	872	758	—	84	113
8月	3	3	4	—	27	37	140	51	38	1	1	70	899	758	—	75	88
9月	7	1	3	—	30	43	112	48	42	—	2	79	741	634	1	56	83
10月	2	1	5	1	38	36	149	49	55	2	2	78	639	529	—	56	70
11月	9	7	5	—	36	30	166	49	47	1	3	91	670	560	1	68	76
12月	4	3	4	—	48	41	145	62	72	4	5	88	631	530	—	80	87

資料來源：依據緊急救護科1763-00-02-2編製。

救護急救處置

111 年

單位：次

KED 固定	置心肺復甦術				藥物處置						其他處置							療 線 指 導 師 簽 核
	其他	自動 心肺 復甦 機	CPR	使用 AED		靜脈 輸液	口 服 葡 萄 糖	協 助 Asp irin	協 助 NTG 含 片	協 助 支 氣 管 擴 張 劑	保 暖	心 理 支 持	急 產 接 生	約 束 帶	灌 洗 眼 睛	測 量 血 糖	其 他	
				不 建 議 電 擊	電 擊													
51	101	220	545	511	40	531	143	1	5	7	7,949	22,160	4	65	9	2,791	237	67
7	—	16	48	44	7	41	20	—	—	1	836	1,784	1	7	—	245	16	2
3	—	18	43	34	8	45	8	—	—	—	821	1,605	—	6	—	190	19	2
5	—	16	52	51	1	48	12	—	2	—	729	1,700	—	8	—	232	24	2
4	—	17	45	44	3	37	14	—	1	1	546	1,662	—	6	1	191	24	—
6	—	21	44	43	2	40	12	—	—	1	549	1,752	—	5	—	165	16	3
6	—	13	32	33	1	48	16	—	—	—	510	1,801	—	3	1	201	22	10
3	21	21	51	44	3	62	10	—	—	1	550	2,034	—	6	1	229	21	9
3	16	16	33	35	1	38	13	—	—	1	459	2,036	—	8	1	238	11	4
1	17	18	38	34	2	39	8	—	—	1	459	1,899	—	1	1	225	13	8
8	19	20	48	44	4	37	11	—	1	—	626	1,959	1	6	1	266	18	6
1	13	21	47	44	3	46	10	1	—	—	755	1,930	2	4	2	297	25	6
4	15	23	64	61	5	50	9	—	1	1	1,109	1,998	—	5	1	312	28	15

表 5 - 3

宜蘭縣消防緊急救護

中華民國

區 域 別	到院前 心肺功 能停止	非EMS 目擊	EMS 目擊	有旁觀 者CPR	有使用 PAD	院前 ROSC	事 故		
							住宅	工廠/工 作地點	運動中心
總 計	459	190	21	230	29	13	307	9	1
宜 蘭 市	43	14	4	15	3	1	33	1	—
頭 城 鎮	33	12	2	17	1	1	19	—	—
礁 溪 鄉	36	13	1	16	2	—	24	—	—
壯 圍 鄉	39	12	3	21	—	1	25	1	—
員 山 鄉	39	17	1	21	1	—	26	1	—
羅 東 鎮	22	13	—	10	1	—	16	—	—
三 星 鄉	42	22	2	26	2	1	24	2	—
大 同 鄉	30	14	2	10	2	1	20	1	—
五 結 鄉	38	13	—	14	3	3	27	—	—
冬 山 鄉	46	23	1	24	2	2	32	1	1
蘇 澳 鎮	33	18	1	26	4	2	23	2	—
南 澳 鄉	58	19	4	30	8	1	38	—	—
其 他	—	—	—	—	—	—	—	—	—

資料來源：依據緊急救護科1763-00-03-2編製。

到院前心肺功能停止傷病患統計

國 111 年

單位:人次

街道/公路	地 點			型 態			
	公共建築	療養院	教育/學校	捷運站/車站/機場	診所/護理之家	其他	不清楚
46	4	15	1	1	20	55	—
1	1	—	—	—	1	6	—
1	1	—	—	1	4	7	—
3	1	1	—	—	1	6	—
5	—	2	—	—	1	5	—
3	—	1	—	—	3	5	—
1	—	1	—	—	2	2	—
8	—	2	—	—	2	4	—
3	—	—	—	—	1	5	—
4	—	—	1	—	3	3	—
4	—	4	—	—	—	4	—
5	—	1	—	—	2	—	—
8	1	3	—	—	—	8	—
—	—	—	—	—	—	—	—

表 6-1 宜蘭縣消防員工傷亡

中華

機關別	總計	因公傷				
		合計	因公殉職	因公死亡	因公全殘	因公半殘
總計	13	10	—	—	1	—
局本部	1	—	—	—	—	—
第一大隊	2	2	—	—	—	—
宜蘭分隊	2	1	—	—	—	—
頭城分隊	—	—	—	—	—	—
礁溪分隊	1	1	—	—	—	—
壯圍分隊	2	2	—	—	1	—
員山分隊	—	—	—	—	—	—
三星分隊	1	1	—	—	—	—
大同分隊	—	—	—	—	—	—
大里分隊	1	1	—	—	—	—
第二大隊	—	—	—	—	—	—
羅東分隊	—	—	—	—	—	—
五結分隊	—	—	—	—	—	—
冬山分隊	—	—	—	—	—	—
蘇澳分隊	—	—	—	—	—	—
南方澳分隊	—	—	—	—	—	—
南澳分隊	—	—	—	—	—	—
廣興分隊	1	1	—	—	—	—
特搜大隊	—	—	—	—	—	—
特種分隊	—	—	—	—	—	—
馬賽分隊	1	1	—	—	—	—
觀音分隊	1	—	—	—	—	—

資料來源：依據人事室1769-03-01-2編製

慰問情形

民國 111 年

單位:人

因 公 受 傷	亡	意 外 死 亡	意 外 受 傷	因 病 死 亡	因 病 住 院
9	-	-	-	-	3
-	-	-	-	-	1
2	-	-	-	-	-
1	-	-	-	-	1
-	-	-	-	-	-
1	-	-	-	-	-
1	-	-	-	-	-
-	-	-	-	-	-
1	-	-	-	-	-
-	-	-	-	-	-
-	-	-	-	-	-
-	-	-	-	-	-
-	-	-	-	-	-
-	-	-	-	-	-
-	-	-	-	-	-
1	-	-	-	-	-
-	-	-	-	-	-
-	-	-	-	-	-
1	-	-	-	-	-
-	-	-	-	-	1

表 6 - 2 宜 蘭 縣 義 勇

中 華 民 國

區 域 別	總 計	因 公			
		合 計	因 公 殉 職	因 公 死 亡	因 公 全 殘
總 計	8	—	—	—	—
宜 蘭 市	—	—	—	—	—
頭 城 鎮	1	—	—	—	—
礁 溪 鄉	—	—	—	—	—
壯 圍 鄉	1	—	—	—	—
員 山 鄉	—	—	—	—	—
羅 東 鎮	1	—	—	—	—
三 星 鄉	1	—	—	—	—
大 同 鄉	—	—	—	—	—
五 結 鄉	—	—	—	—	—
冬 山 鄉	1	—	—	—	—
蘇 澳 鎮	2	—	—	—	—
南 澳 鄉	1	—	—	—	—

資料來源：依據民力運用及訓練科1769-03-02-2編製

消防人員傷亡

111 年

單位:人

傷		亡	意 外 死 亡	因 病 死 亡
因 公 半 殘	因 公 受 傷			
—	—	—	—	8
—	—	—	—	—
—	—	—	—	1
—	—	—	—	—
—	—	—	—	1
—	—	—	—	—
—	—	—	—	1
—	—	—	—	—
—	—	—	—	—
—	—	—	—	1
—	—	—	—	2
—	—	—	—	1

表 6 - 3 宜 蘭 縣 消 防

中 華 民 國

機 關 別	合計	火災預防				危險物品管理				合計	化學 災害 訓練	立體 救災 訓練
		合計	消 防 安 全 檢 查	預 防 專 家	其 他	合計	危 險 物 品 管 理 基 礎 班	危 險 物 品 管 理 進 修 班	其 他			
總 計	917	65	65	—	—	4	4	—	—	482	68	—
宜 蘭 市	151	12	12	—	—	2	2	—	—	49	—	—
頭 城 鎮	70	2	2	—	—	1	1	—	—	40	—	—
礁 溪 鄉	97	5	5	—	—	—	—	—	—	55	—	—
壯 圍 鄉	30	2	2	—	—	—	—	—	—	13	—	—
員 山 鄉	39	3	3	—	—	—	—	—	—	15	—	—
羅 東 鎮	93	11	11	—	—	1	1	—	—	47	—	—
三 星 鄉	34	3	3	—	—	—	—	—	—	19	—	—
大 同 鄉	46	3	3	—	—	—	—	—	—	23	—	—
五 結 鄉	46	3	3	—	—	—	—	—	—	27	—	—
冬 山 鄉	84	9	9	—	—	—	—	—	—	44	—	—
蘇 澳 鎮	177	10	10	—	—	—	—	—	—	125	68	—
南 澳 鄉	50	2	2	—	—	—	—	—	—	25	—	—

資料來源：依據民力運用及訓練科1765-00-01-2編製

人員講習訓練

111 年

本表共2頁第1頁

單位：人次

災害搶救						緊急救護							
消防戰術	救助訓練	義消講習	潛水救生訓練	水上救生	其他	合計	初級救護員	中級救護員	高級救護員	緊急救護派遣員	緊急救護訓練教官	緊急救護訓練助教	其他
143	143	111	14	3	—	342	24	265	32	—	4	17	—
16	16	12	5	—	—	82	9	55	12	—	—	6	—
13	13	13	1	—	—	27	1	23	1	—	—	2	—
19	19	15	2	—	—	34	2	24	4	—	2	2	—
6	6	1	—	—	—	14	1	12	—	—	—	1	—
5	5	5	—	—	—	19	1	17	1	—	—	—	—
14	14	19	—	—	—	32	3	26	2	—	—	1	—
8	8	3	—	—	—	11	—	10	1	—	—	—	—
10	10	1	1	1	—	20	1	17	1	—	—	1	—
8	8	11	—	—	—	15	1	12	1	—	—	1	—
16	16	12	—	—	—	28	3	18	5	—	1	1	—
20	20	13	3	1	—	38	2	31	2	—	1	2	—
8	8	6	2	1	—	22	—	20	2	—	—	—	—

表 6 - 3 宜 蘭 縣 消 防

中 華 民 國

機 關 別	火 災 調 查					合 計	高 級 幹 部 講 習
	合 計	火 災 原 因 調 查 鑑 定 基 礎 班	火 災 原 因 調 查 鑑 定 進 修 班	儀 器 操 作 訓 練	其 他		
總 計	5	1	4	—	—	6	—
宜 蘭 市	4	—	4	—	—	—	—
頭 城 鎮	—	—	—	—	—	—	—
礁 溪 鄉	—	—	—	—	—	2	—
壯 圍 鄉	—	—	—	—	—	—	—
員 山 鄉	—	—	—	—	—	1	—
羅 東 鎮	—	—	—	—	—	1	—
三 星 鄉	—	—	—	—	—	—	—
大 同 鄉	—	—	—	—	—	—	—
五 結 鄉	1	1	—	—	—	—	—
冬 山 鄉	—	—	—	—	—	1	—
蘇 澳 鎮	—	—	—	—	—	1	—
南 澳 鄉	—	—	—	—	—	—	—

資料來源：依據民力運用及訓練科1765-00-01-2編製

人員講習訓練（續完）

111 年

本表共2頁第2頁

單位：人次

教育訓練							救災救護指揮中心		
中級幹部講習	初級幹部講習	小隊長儲備訓練	常年訓練教官	車輛器材保養	心理輔導	其他	合計	資訊	其他
—	—	—	6	—	—	—	13	—	13
—	—	—	—	—	—	—	2	—	2
—	—	—	—	—	—	—	—	—	—
—	—	—	2	—	—	—	1	—	1
—	—	—	—	—	—	—	1	—	1
—	—	—	1	—	—	—	1	—	1
—	—	—	1	—	—	—	1	—	1
—	—	—	—	—	—	—	1	—	1
—	—	—	—	—	—	—	—	—	—
—	—	—	—	—	—	—	—	—	—
—	—	—	1	—	—	—	2	—	2
—	—	—	1	—	—	—	3	—	3
—	—	—	—	—	—	—	1	—	1

中華民國 111 年

消防統計年報

編者：宜蘭縣政府消防局

地址：宜蘭市舊城南路 1 號

電話：(03) 9365027 轉 2202