提要分析

壹、土地

三星鄉位居北半球，(東經 120° 38° 度，北緯 24° 40°)位於臺灣東北角宜蘭平原的西陲，地勢西高東低，東與羅東溪和羅東鎮相鄰、西北分別隔蘭陽溪和大同鄉、員山鄉為界，南邊則緊鄰冬山鄉，年平均溫 23.69° ，年雨量約 2,530mm。

宜蘭縣行政區域圖

宜蘭縣的總面積有 2,143.62 平方公里全縣的地理中心恰為本鄉的月眉村，(本鄉面積約為 144.22 平方公里，佔宜蘭縣土地總面積 6.73%)。

106 年底本鄉實施三七五減租成果佃農戶數 223 戶較上年度 230 戶減少 3.04% ；訂約面積 104.21 公頃比 105 年度 82.66 公頃增加 26.07% 。

三星鄉行政區域圖

貳、人口

一、人口分布與密度

根據戶籍登記資料顯示(按我國戶口統計採事件發生登記制度)，本鄉 106 年底人口 21,467 人，較 105 年底 21,422 人增加 45 人，增加率為 0.21% 。

根據統計民國 106 年全年遷入本鄉人口數為 982 人，而自本鄉遷出人口數為 812 人。

人口密度方面：民國 106 年底每平方公里為 148.85 人，較 105 年底每平方公里人口密度為 148.53 人，增口 0.32 人。

戶數方面：民國 106 年底全鄉總戶數為 8,588 戶，較 105 年底 8,448 戶，增加 140 戶，戶量(每戶平均人口數)為 2.5 人，較 105 年戶量 2.54 人，減少 0.04 人。

就各村人口分布情形觀之，民國 106 年底以大隱村為 4,825 人佔全鄉人口 22.48% ；大洲村為 1,784 人，佔全鄉人口 8.31 % 居次；尾塹村 1,636 人，佔 7.62% 居第三位；而員山村為 227 人為最少，僅佔 1.06% 。

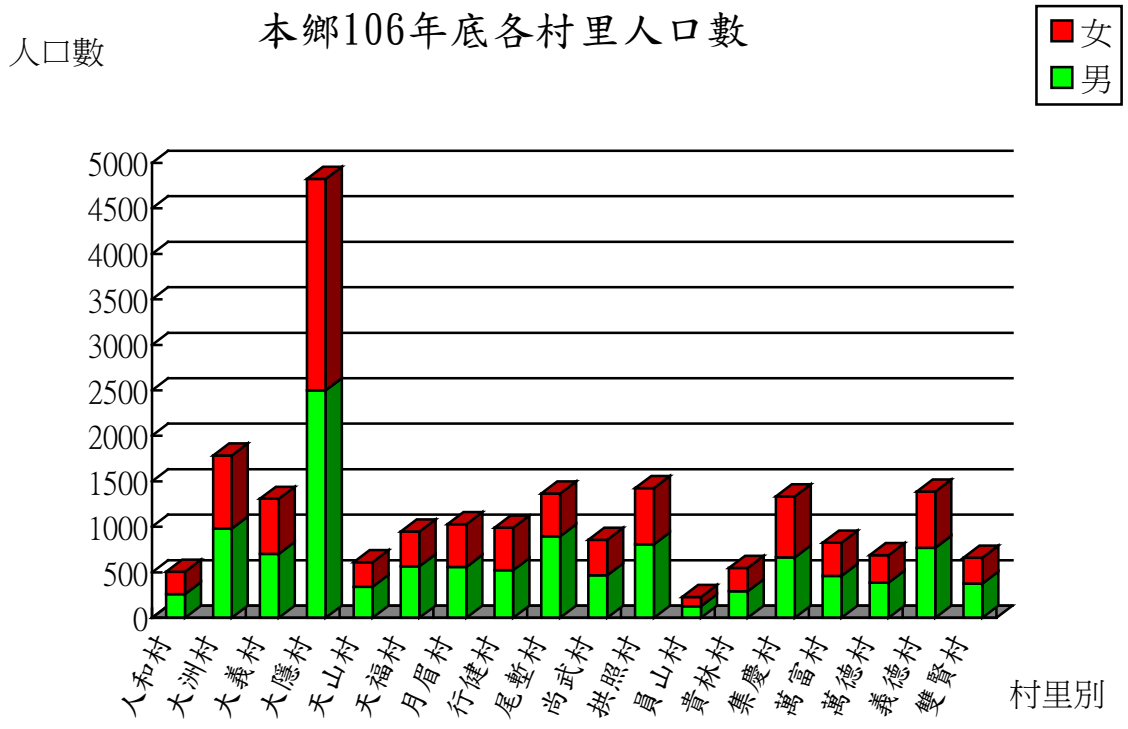

二、教育概況

我國教育極為普及，自民國 57 年實施九年國民義務教育後，人口素質急速提升。從戶籍登記之教育程度資料顯示，滿 15 足歲以上者，106 年底共有 19,651 人，佔全鄉人口 91.54% ，較 105 年底滿 15 足歲以上者 19,554 人，增加 97 人，而其中研究所 711 人，大學 3,502 人，專科 1,081 人，高中職 6,015，國中初職 3,957 人，小學 3,153 人，自修 200 人，不識字 371 人，其中不識字者隨人口年齡遞減而減少，教育普及確實使國民識字率提升。

106年底滿十五歲以上現住人口之教育程度

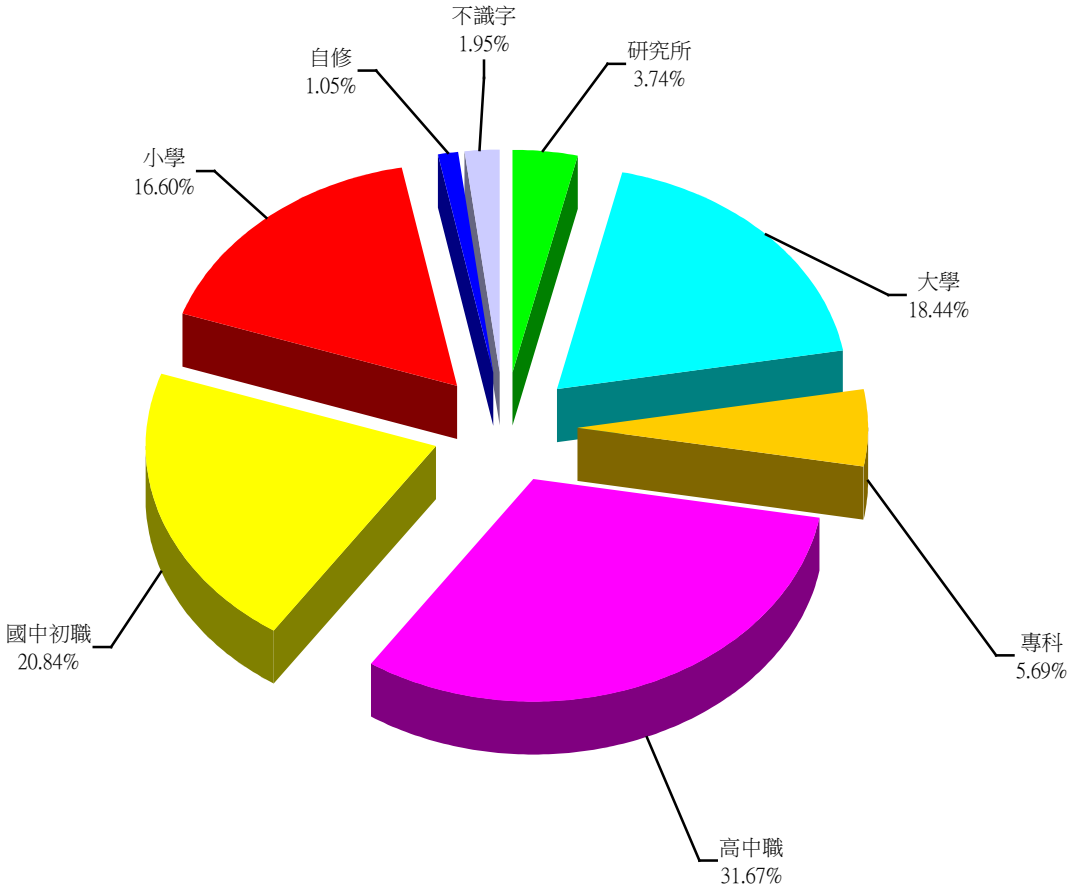

三、婚姻狀況

民國 106 年底本鄉現住人口婚姻中：未婚有 8,002 人，佔總人口 37.28% ；有偶 10,030 人，佔 46.72% ；離婚有 1,670 人，佔 7.78% ；喪偶有 1,765 人，佔 8.22% 。

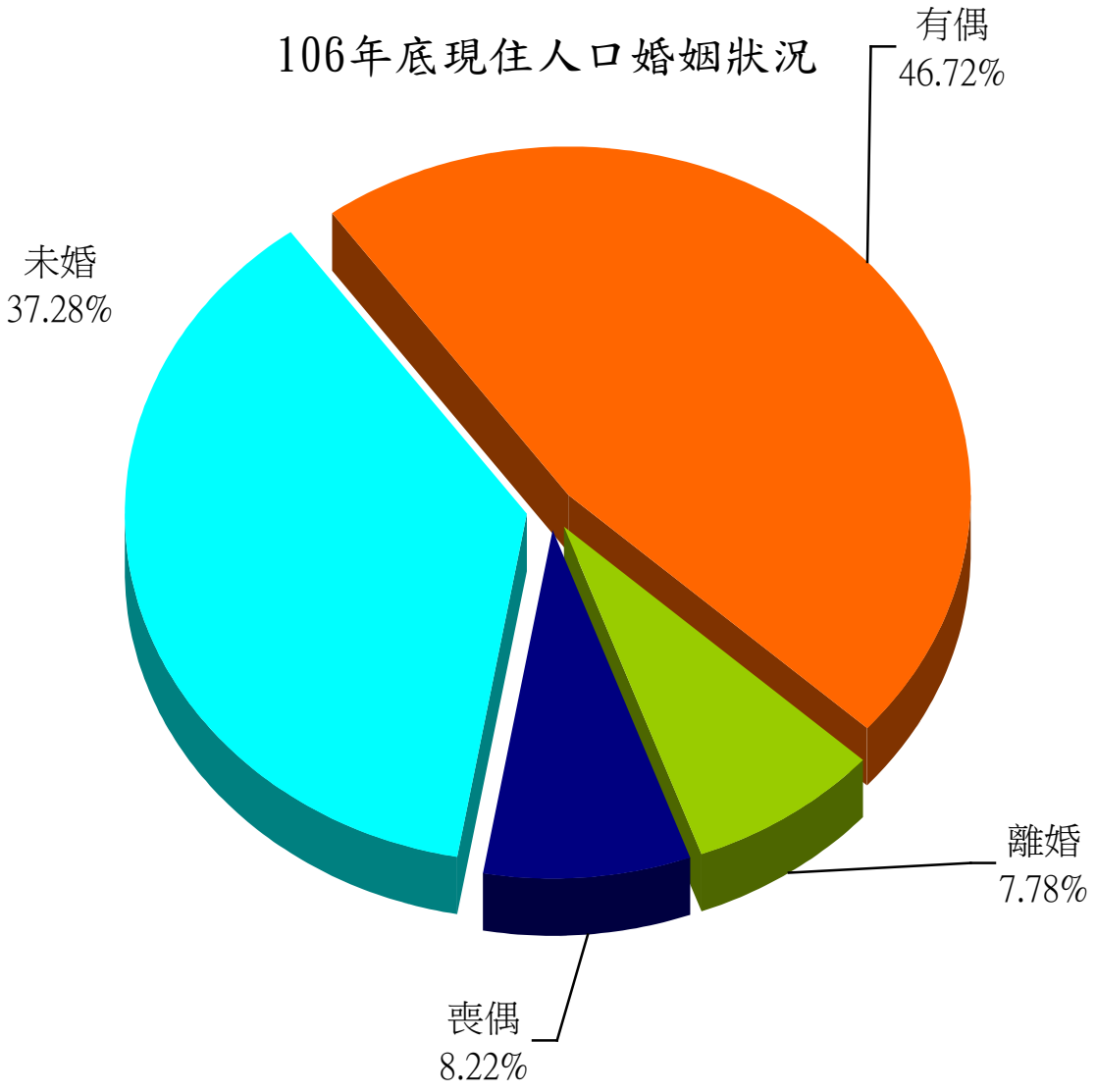

參、行政組織

一、行政組織及區劃

本所行政組織現設：民政、財政、建設、社會、農業等五課，行政、人事、主計等三室，所屬附屬單位有清潔隊、幼兒園、市場、圖書館、觀光產業發展所。

106 年底本所員額 108 人：民選機關首長 1 人，正式職員 45 人，臨時人員 29 人，約僱人員 2 人，技工 29 人，工友 2 人。

本所歷年員額表

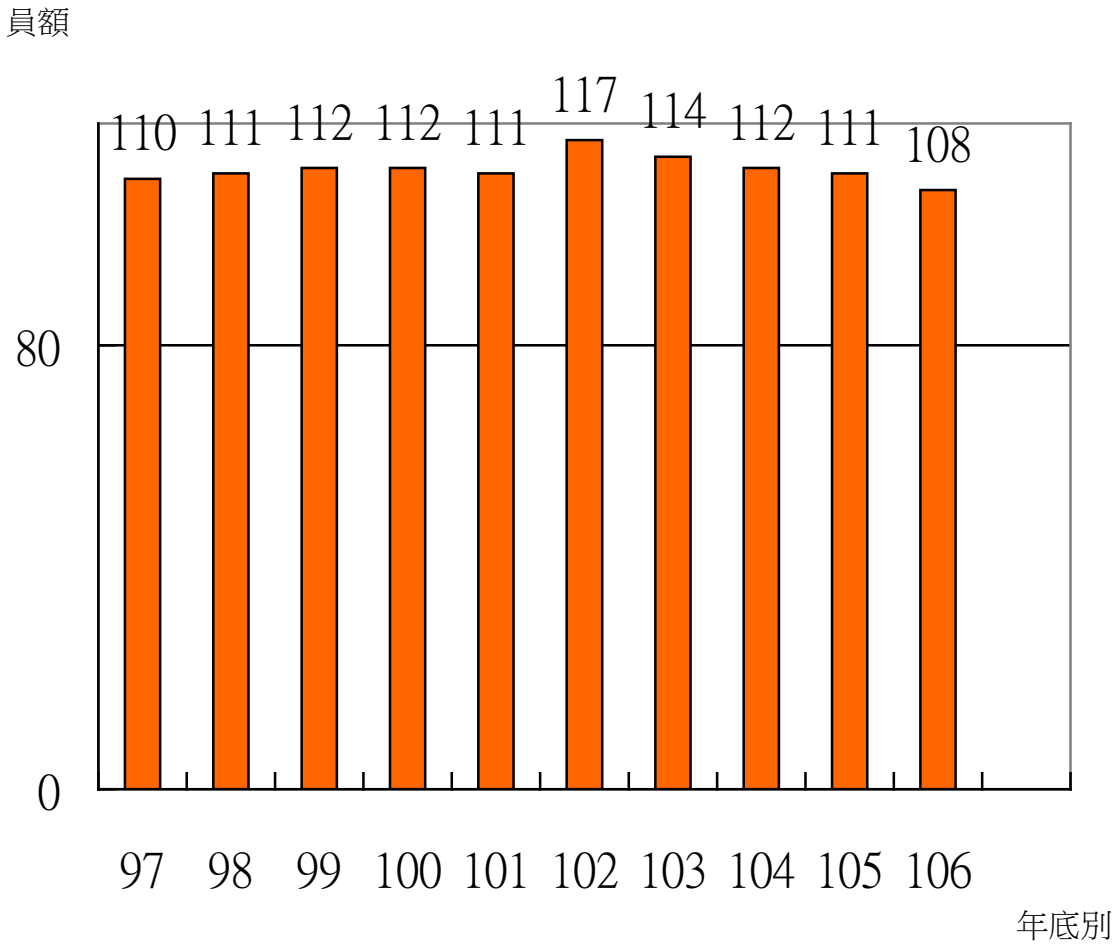

二、公教人員

民國 106 年底本所公教人員總數為 46 人，按類別分述如下：

(1)**依職等分**：簡任人員 1 人占 2.17%；薦任人員 20 人占 43.48%；委任人員 25 人占 54.35%。

(2) **依教育程度分**：碩士 8 人占 17.39%大學 14 人占 30.43%；專科 15 人占 32.61%；高中(職)9 人占 19.57%；

106年底本所公教人員教育程度比率圖

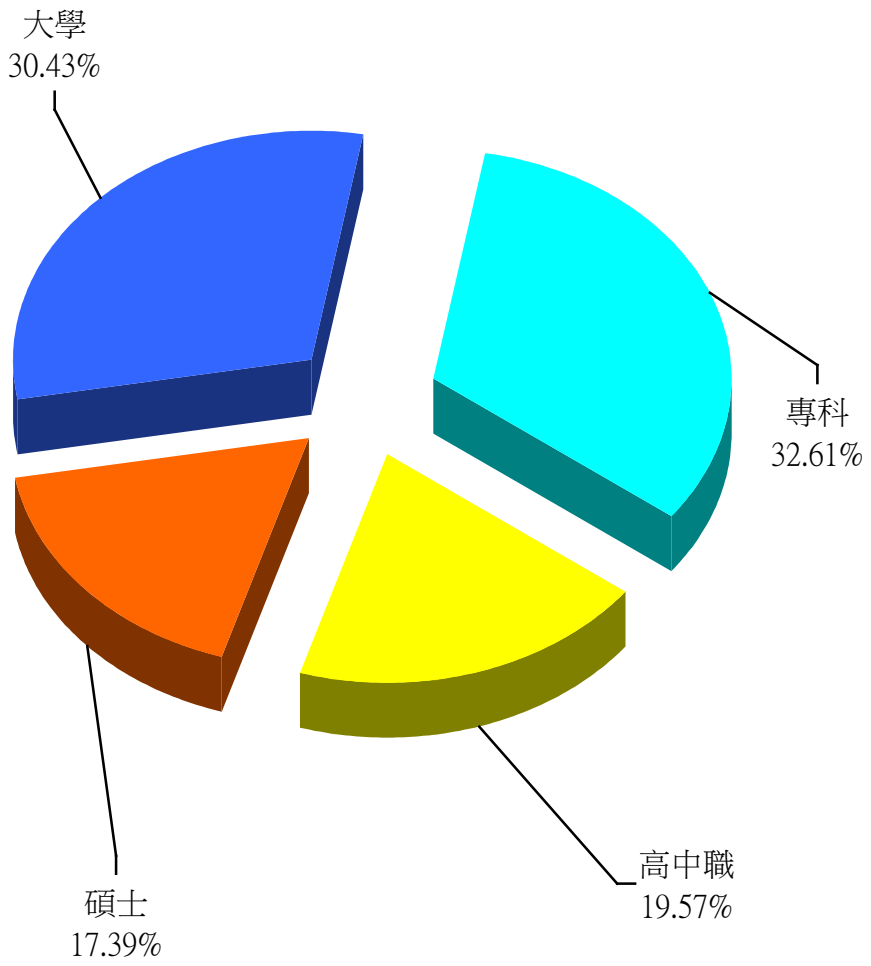

（3）**依性別分**：男性 21 人占 45.65%，女性 25 人占 54.35%。

（4）**依年齡分**：25-29 歲 3 人占 6.52%；30-34 歲 5 人占 10.87%；
35-39 歲 7 人占 15.22%；40-44 歲 4 人占 8.7%；
45-49 歲 6 人占 13.04%；50-54 歲 8 人占 17.39%；
55-59 歲 8 人占 17.39%；60-64 歲 5 人占 10.87%。

106年底本所公教人員性別比例圖

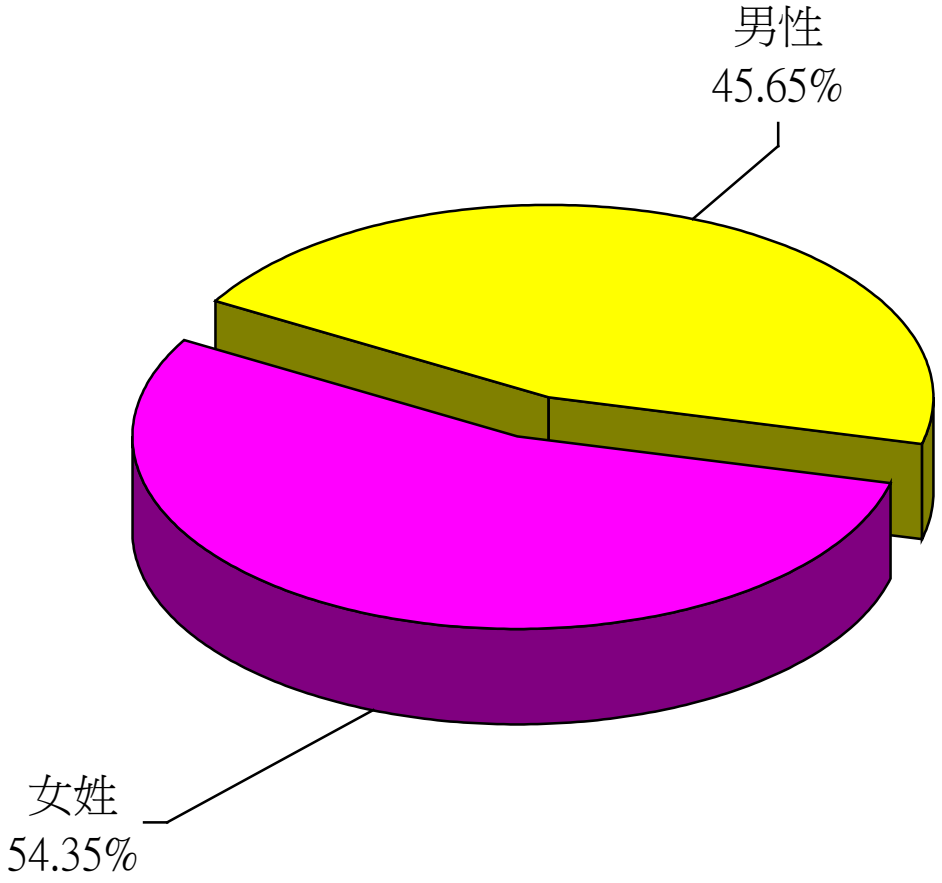

肆、農、林、漁、牧

一、農業

近年來景氣不佳，導致農業勞動力人口有回流之現象，農業經營已逐步增加。

鄉內平坦土地以水稻為主，另有蔥、蒜、高接梨及銀柳等，山坡地以茶葉、柑橘類及柚子為大宗。

106 年底本鄉耕地面積 4,086.71 公頃，佔土地總面積 12,280 公頃之 33.28% ，與上年底 4,088.28 公頃，減少 1.57 公頃，其中水稻 2,268.89 公頃、長期耕作地 531.82 公頃、休閒地 956.43 公頃、水稻以外之短期作 329.57 公頃。

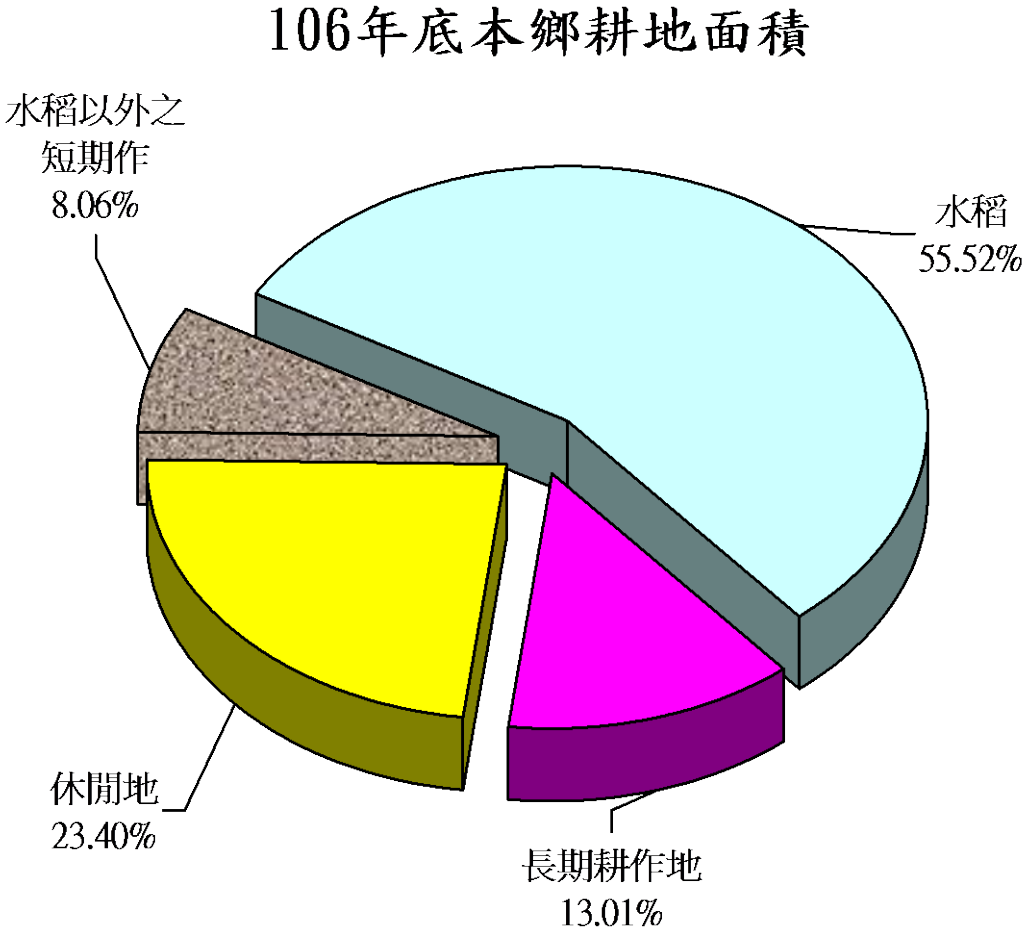

本鄉主要農產品：

1. **稻米**：106 年種植面積 2,163 公頃，較上年 2,114.09 公頃增加 48.91 公頃，總產量 12,121.45 公噸，每公頃平均產量 5,604 公斤，較上年度平均產量 6,062 公斤，減少 458 公斤。

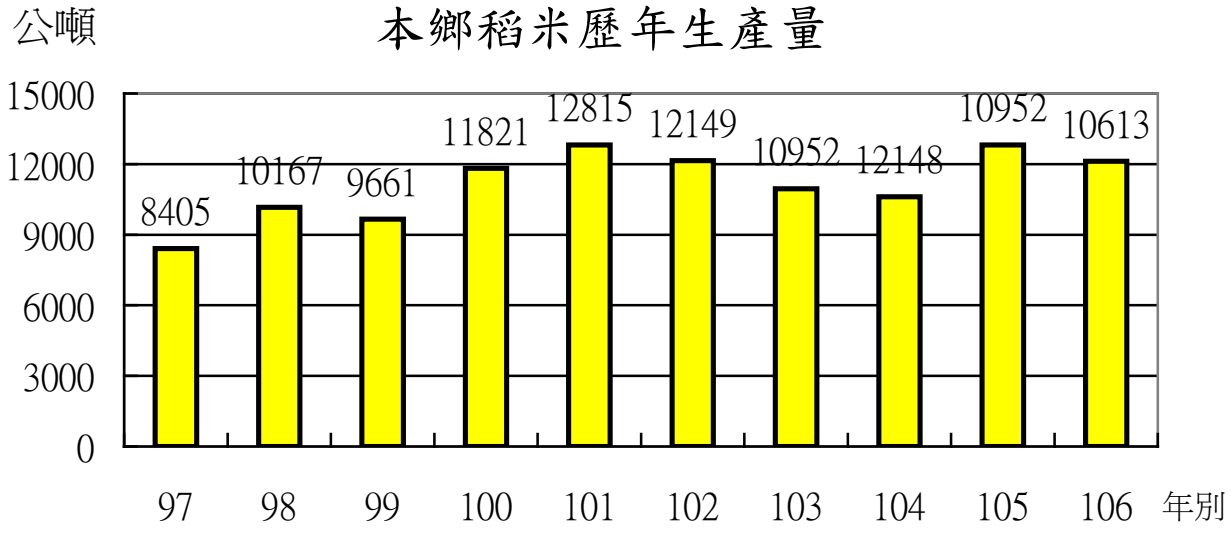

2. **茶葉**：106 年收穫面積 19.39 公頃，較上年 29.39 公頃減少 10 公頃產量 14.54 公噸較上年度產量 22.04 公噸減少 7.5 公頓。

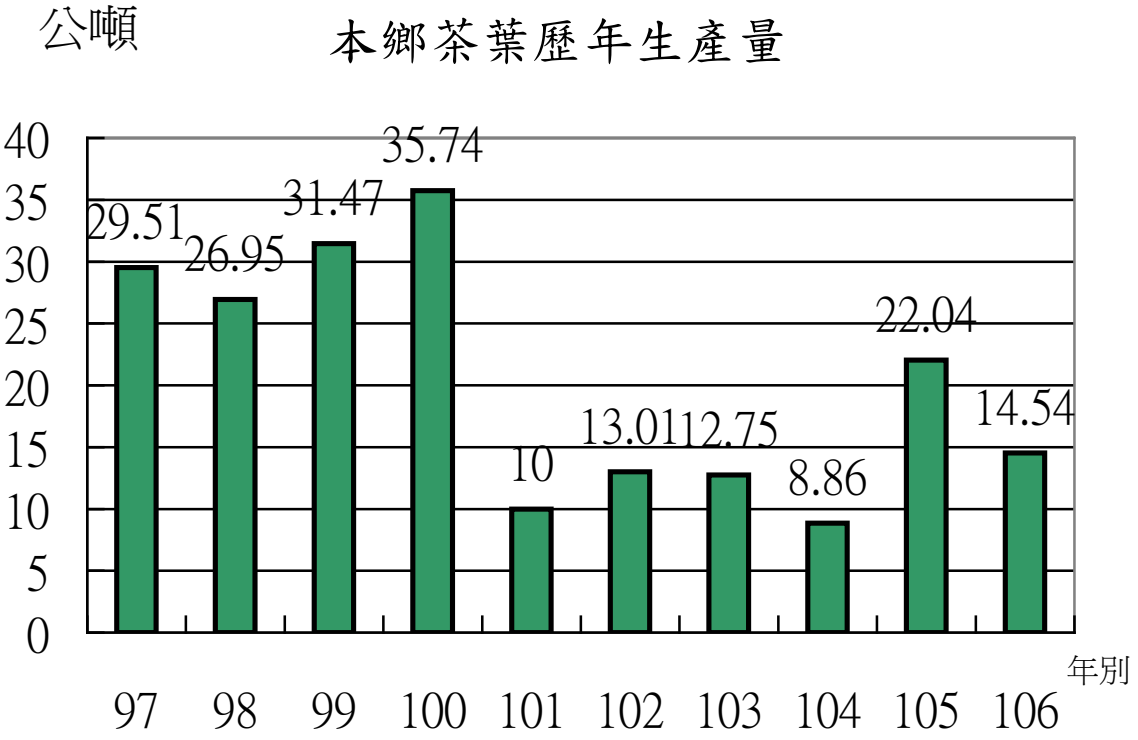

3.柑橘：106 年收穫面積為 109.5 公頃，較上年 110.09 公頃減少 0.59 公頃；產量 2,011.26 公噸，較上年度產量 2,219.72 公噸，減少 9.39% 。

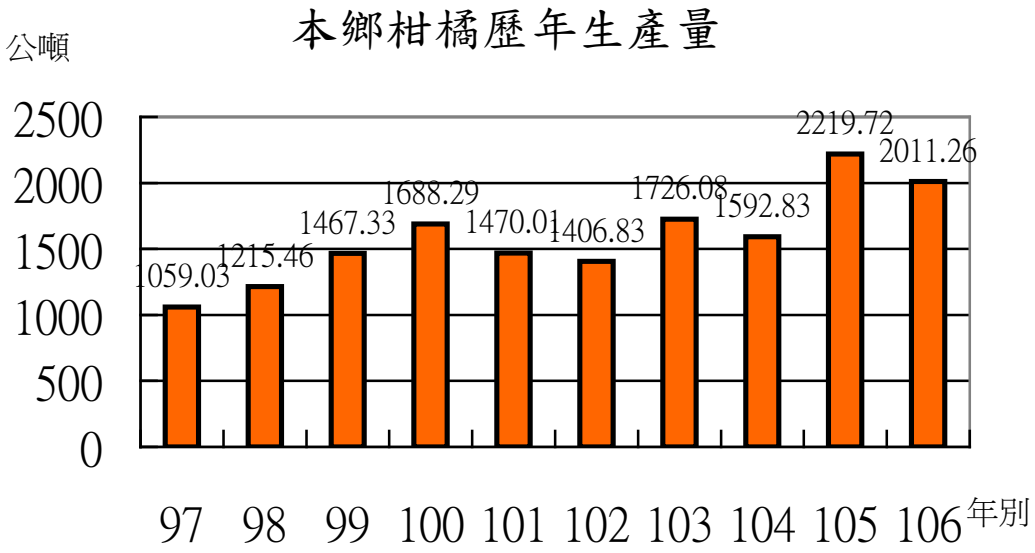

本鄉特色作物生產

1.蔥：106 年收穫面積為 417.89 公頃，較上年 427.52 公頃減少 9.63 公頃，產量 8,354.85 公噸，較上年度產量 9,312.1 公噸，減少 10.28% 。

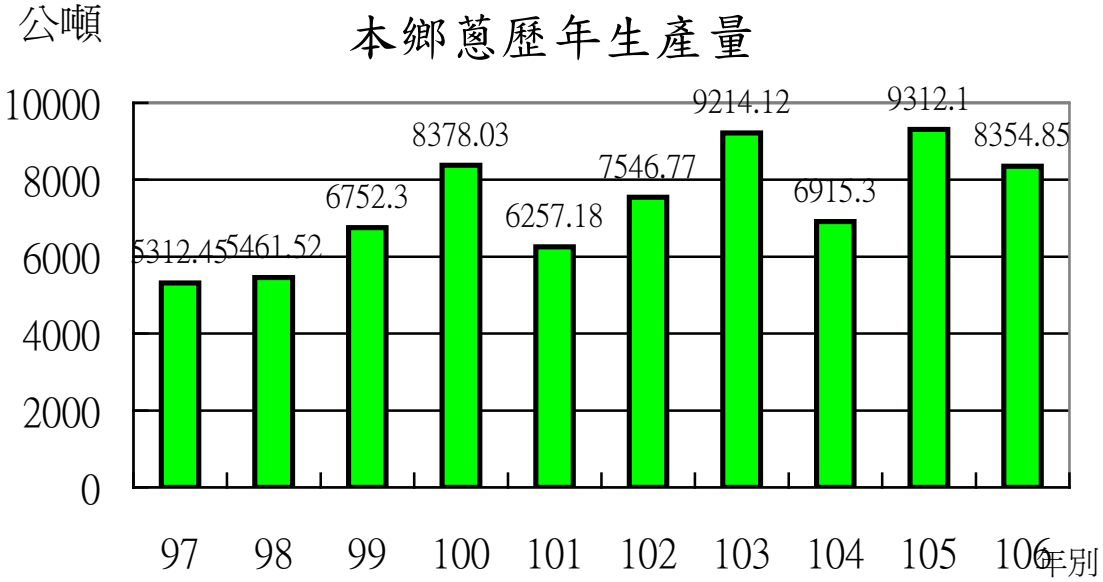

2. **青蒜**：106 年收穫面積為 17.21 公頃，產量 333.43 公噸較上年收穫面積 18.41 公頃，產量 369.97 公噸面積減少 1.2 公頃，產量減少 36.54 公噸。

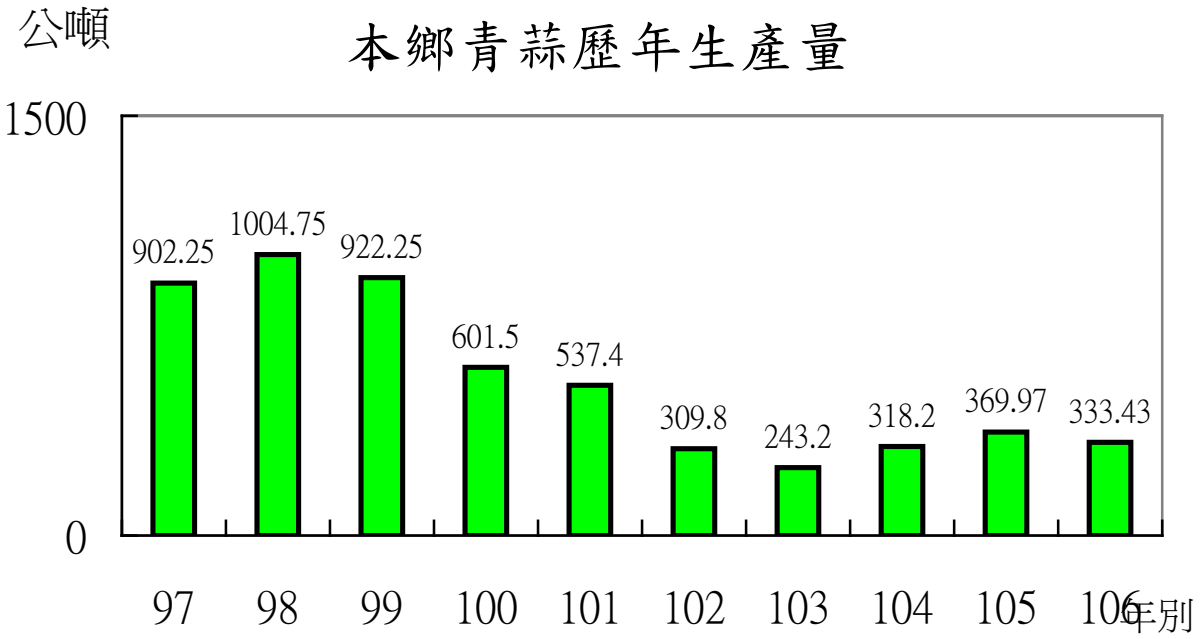

3. **梨**（高接）：106 年收穫面積為 43.41 公頃收穫量 924.63 公噸與上年度面積相同，收穫量 924.63 公噸，較上年度收穫量 651.15 增加 42%。

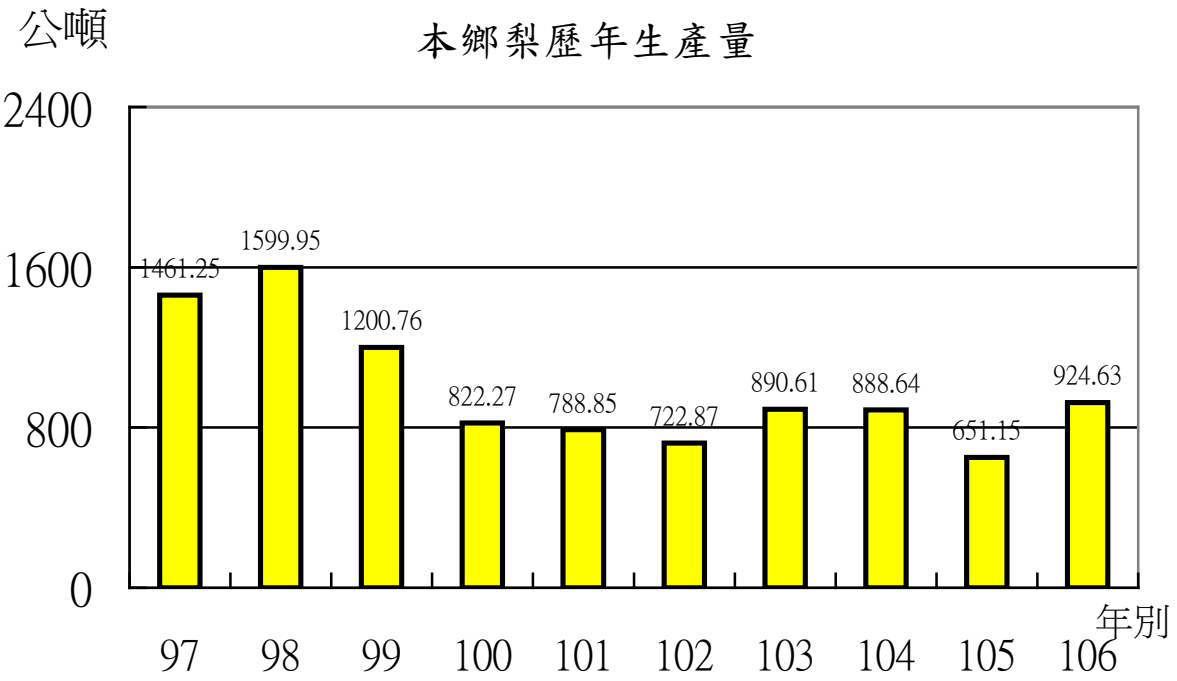

4.銀柳：106 年收穫面積為 80.55 公頃，產量 805,500 打，較上年度 65.公頃，產量 650,000 打，面積增加 23.92%，產量增加 155,500 打。

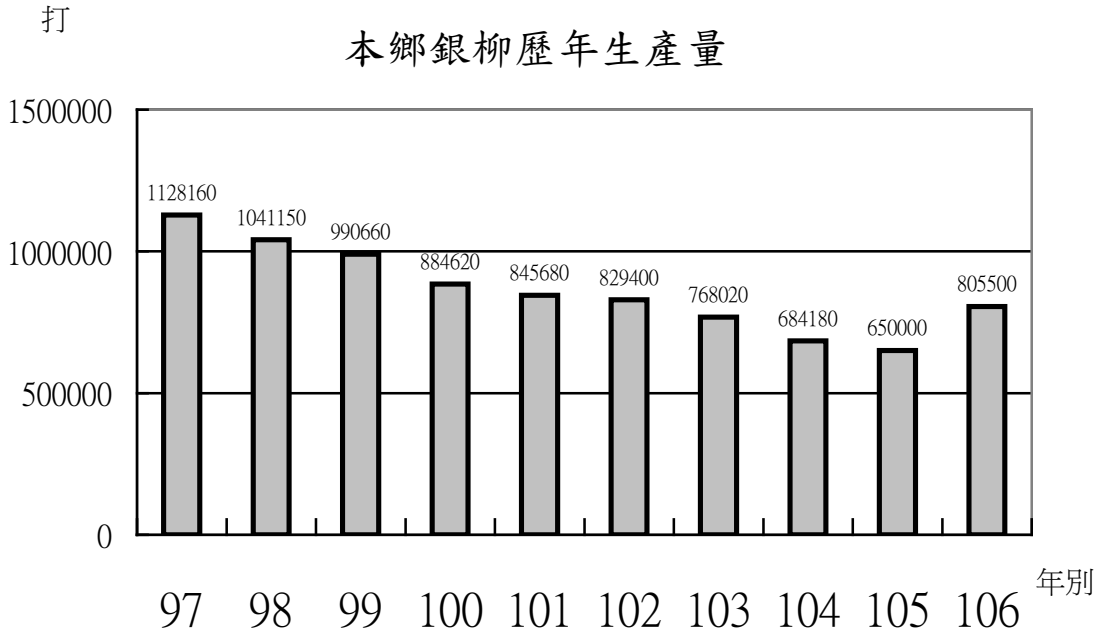

5 柚子：106 年收穫面積為 31.08 公頃，產量 434.84 公噸，較上年度 31.86 公頃，產量 501.8 公噸，減少 13.34%公頓。

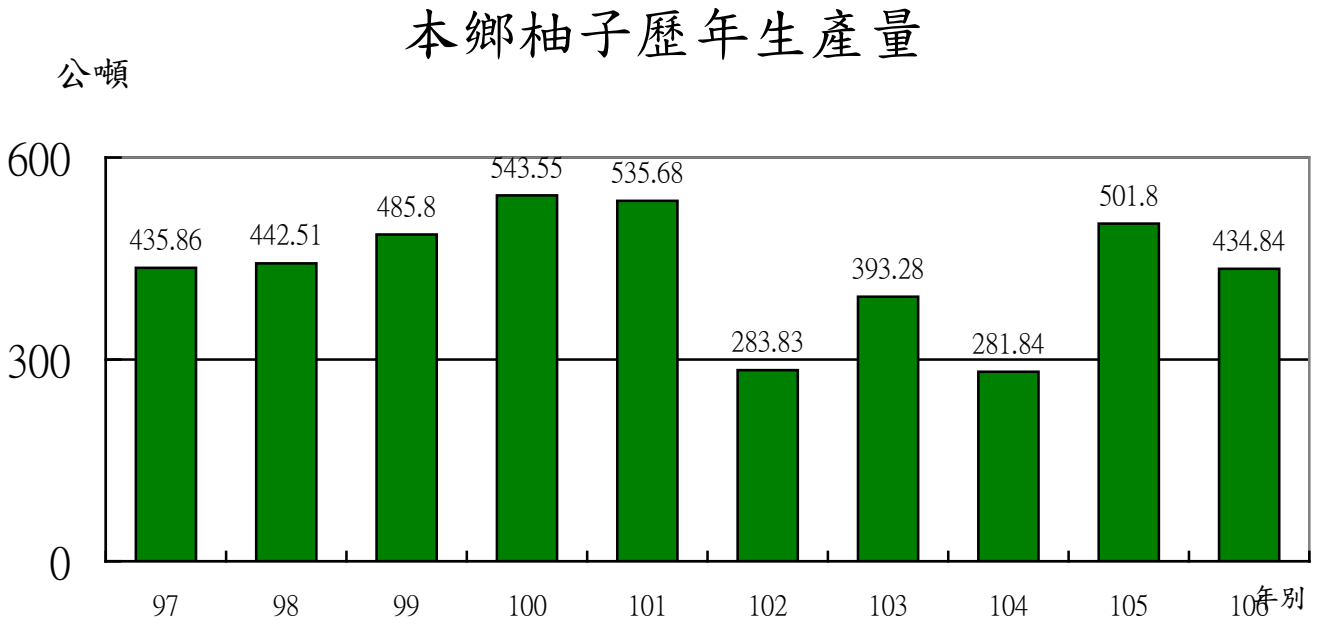

二、畜牧

106 年本鄉牛現有頭數 51 頭較上年度 53 頭減少 2 頭減少 3.77% 豬現有頭數 3,2300 頭，較上年度 3,150 頭增加 80 頭，增加 2.5411% ；羊現有頭數 147 頭，較上年度 148 頭減少 1 頭，減少 0.68% 。

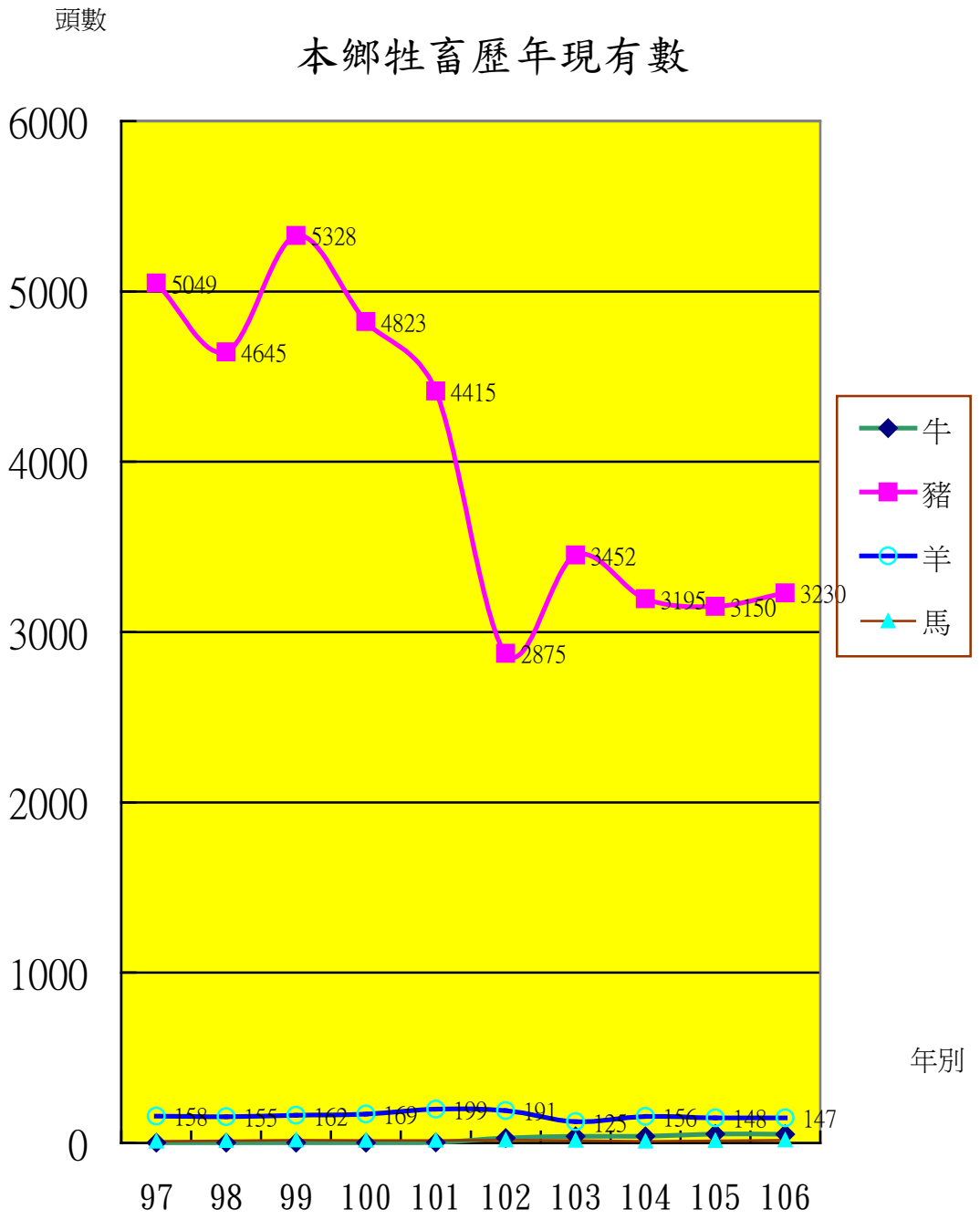

伍、工、商業及市鄉建設

現代經濟社會進步迅速，競爭激烈，再因臺灣地區是一個海島對外貿易依存高。所以政府積極發展高精密、高科技工業，提高競爭力，實為當前我國致力經濟建設的主要任務之一。

106 年底本鄉工廠登記家數報表無資料可尋。

本鄉工廠登記家數

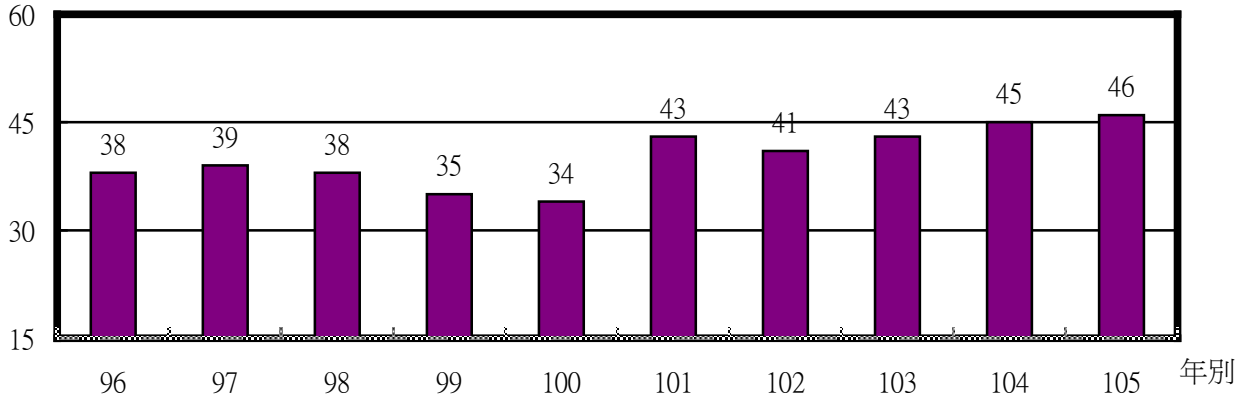

106 年底本鄉都市計畫區，總面積為 1.65 平方公里，都市計畫區現況人口數為 2,831 人，106 年底現況人口為計畫人口數 6,000 人之 47.18% ，106 年底現況人口密度為每平方公里為 1,720 人較上年度相同。

本鄉歷年都市計畫區現況人口數

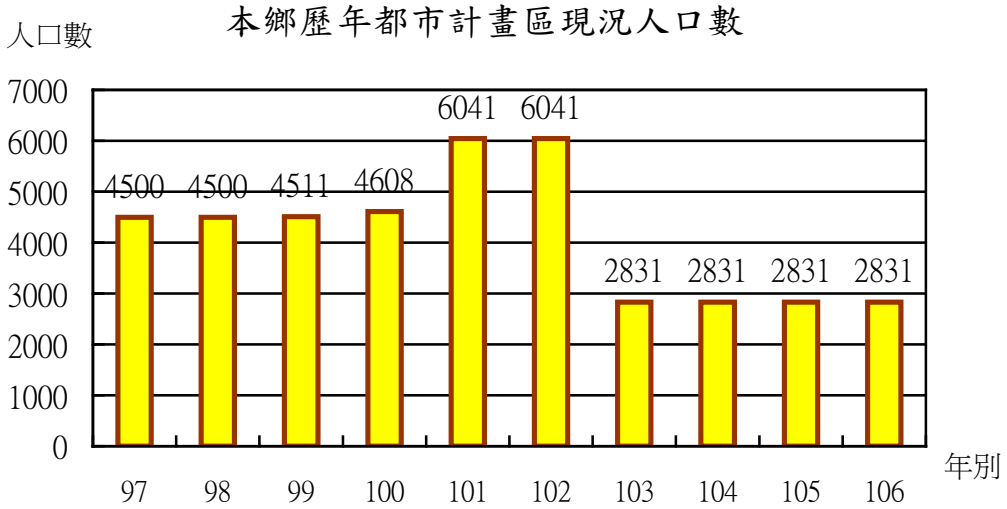

陸、金融、財稅

預算為財政收支之依據，亦為施政計畫的數字方案，決算為財政收支之結果，及為施政結果之表徵。

由於因應政治、經濟、教育及社會等需求，致使政府財政收支亦隨之日趨增加，預算別分為經常收支及資本收支；經常性收入包括稅課收入、規費收入、罰款及賠償收入、補助及協助收入及工程受益費收入等。

經常性支出諸如機關之人事費、事務費、辦公設備及文具用品等。上列經常性收入愈多，可顯示財政基礎愈鞏固，至於經常性支出，則不宜任意增加。

就資本性收入而言，包括出售資產、收回投資，係對彌補財政赤字之臨時收入，除因經濟建設之必要外，通常以愈少愈佳。至於資本性支出，包括增置成本擴充、改善資產及增加投資，此項支出如愈多顯示政府財政之穩固及健全。

本鄉總預算本著量入為出之編列原則，統籌運用財力資源就可靠財力資源範圍內按年度施政計畫，視事項之輕重緩急，審慎編列妥切運用，已發揮預算功能，並須謀求地方建設持續發展為優先及照顧大眾利益，提高鄉民生活水準。

一、本鄉歲入預算

106 年度歲入預算總額為 252,341 千元，較上年度 328,744 千元，減少 25.57% ，就歲入來源別稅課收入 182,015 千元，佔 72.13 為首位，補助及協助收入 51,665 千元，佔 20.47% 居次。

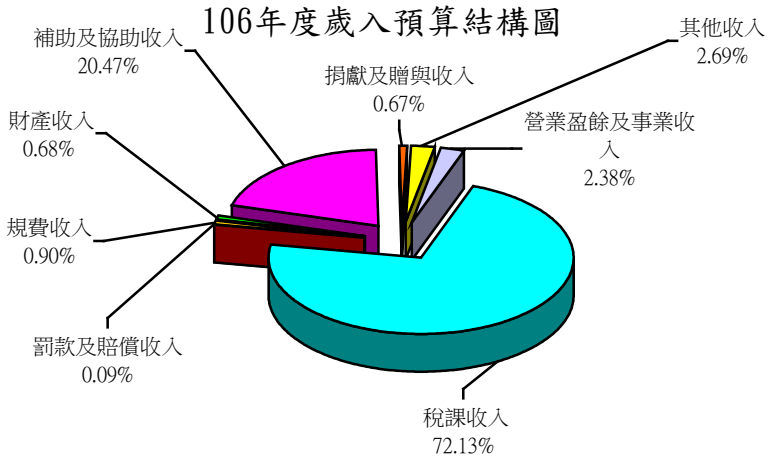

二、本鄉歲出預算

106 年度歲出總預算 265,399 千元，較上年度 384,735 千元減少 31.02% ,歲出總預算數中環境保護支出 42,200 千元，佔 15.9% 為最多；交通支出 38,685 千元，佔 14.58% 居次；民政支出 30,338 千元，佔 11.43% ，再次之。

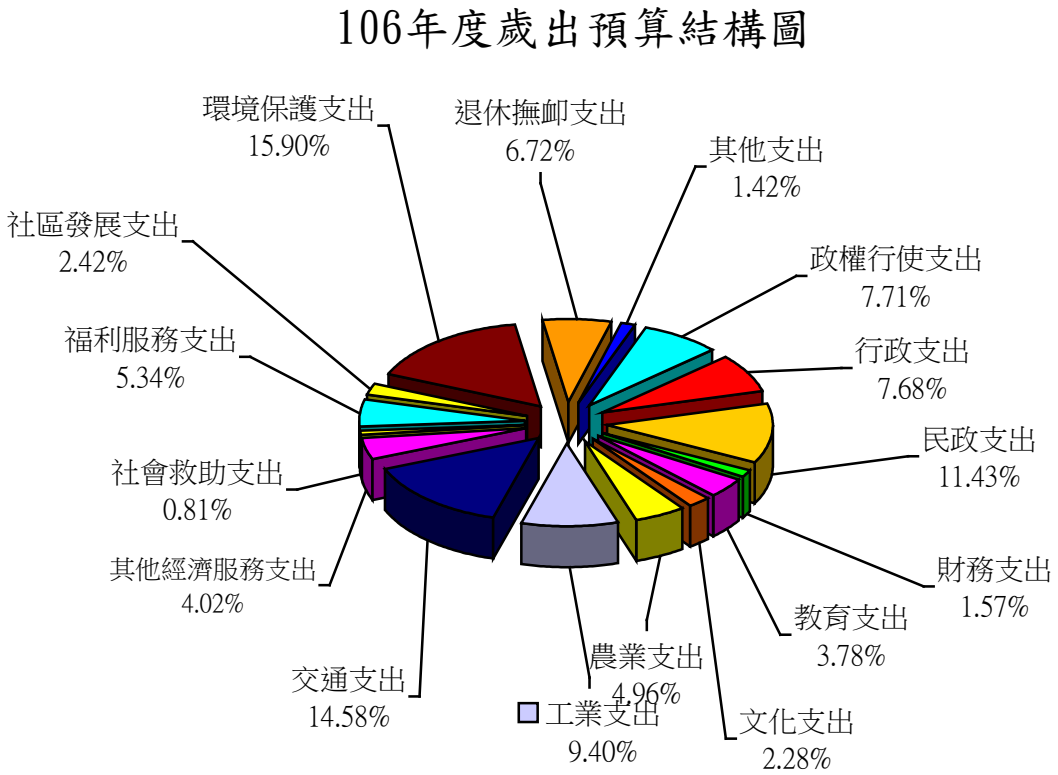

三、本鄉歲入決算

本鄉106年度歲入決算數為256,709千元,較上年度342,341千元，減少25.04% ；決算數中以稅課收入73.78%為最高；補助及協助收入18.47%；次之。

106度歲入決算結構圖

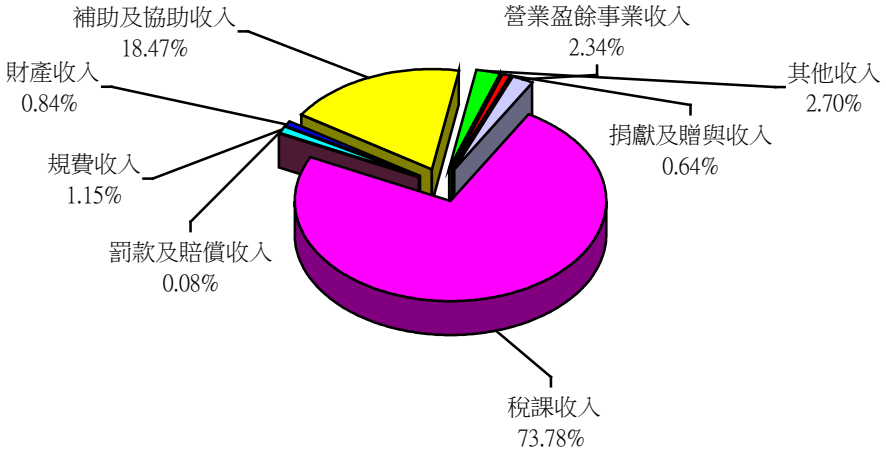

四、本鄉歲出決算

決算數中以歲出決算數241,792千元，較上年度361,818千元減少33.17%；決算中環境保護支出17.13%居首交通支出15.12% ；居次

106年度歲出決算結構圖

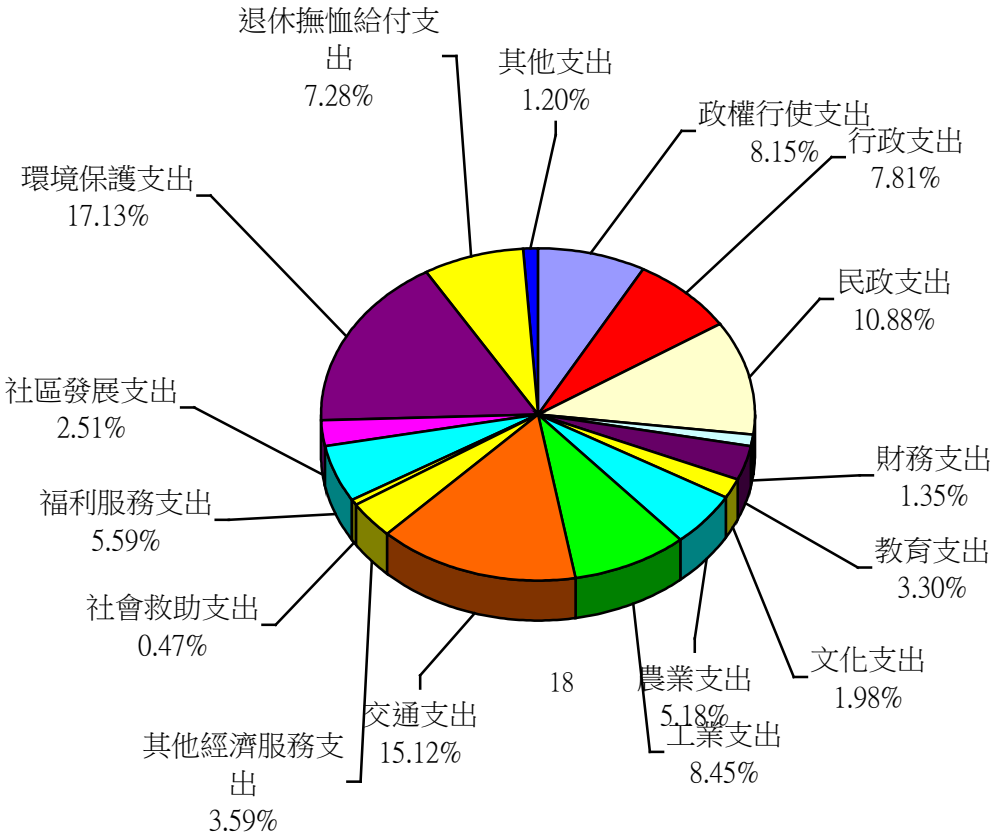

柒、教育文化

教育工作屬於長期性投資事業，諸凡經濟發展及國防建設各過程中所需之各項人力，均有賴教育部門之培養及供應。

本鄉至 106 年底，設有一所國民中學：三星國中；五所國民小學：三星國小、大洲國小、憲明國小、萬富國小、大隱國小。

106 年度本鄉所轄境內國民小學五所，班級數 43 班，比上年度減少 2 班；學生數 697 人，較上年度 730 人，減少 5.07% 其中男生 381 人佔學生數 54.66% ，女生 316 人佔 45.34% 。

106 年度本鄉所轄境內國民中學 1 所，班級數 15 班，較上年度減少 3 班；學生數 348 人，較上年度 400 人，減少 13% ；其中男生 187 人佔學生數 53.74% ，女生 161 人佔 46.26% 。

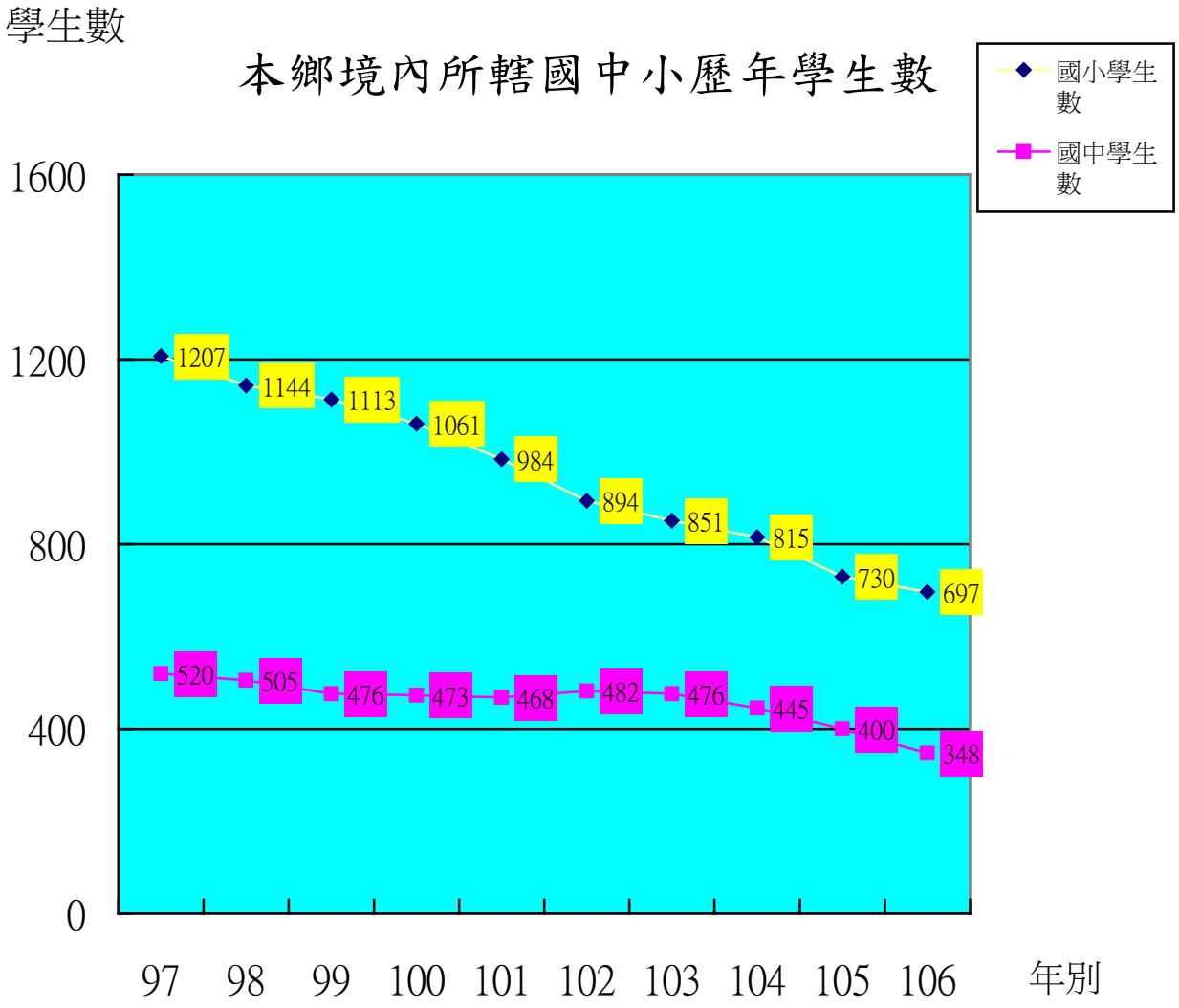

捌、環境衛生

衛生行政工作，是建設現代化都市重要一環，諸如傳染病預防、接種、藥物、藥商管理、病患門診服務等等，與市民健康有關之工作，均列為衛生行政重點，以期達成全民健康之目標。

106 年底本鄉醫事人員共 154 人，比上年度增加 6 人，以工作性質分：醫師 4 人佔 2.6% ；中醫師 1 人佔 0.65% ；牙醫師 2 人佔 1.3% ；藥師 4 人佔 2.6% ；藥劑生 5 人佔 3.25% ；醫事檢驗師 2 人佔 2.6% ；醫用放射線技術師(士)1 人佔 0.65% ；護理人員 118 人佔 76.62% ；營養師 2 人佔 1.3% ；物理治療師 1 人佔 0.65%；物理治療生 1 人佔 0.65%；職能治療師 6 人佔 3.9% ；職能治療生 1 人佔 0.65% 其他 6 人占 3.9%。

106 年底公私立醫院診所計 8 家，與 105 年相同，診所觀察病床 10 床。

106底公私立醫療機構及其他醫事機構
開執業場所醫事人員執業人數概況

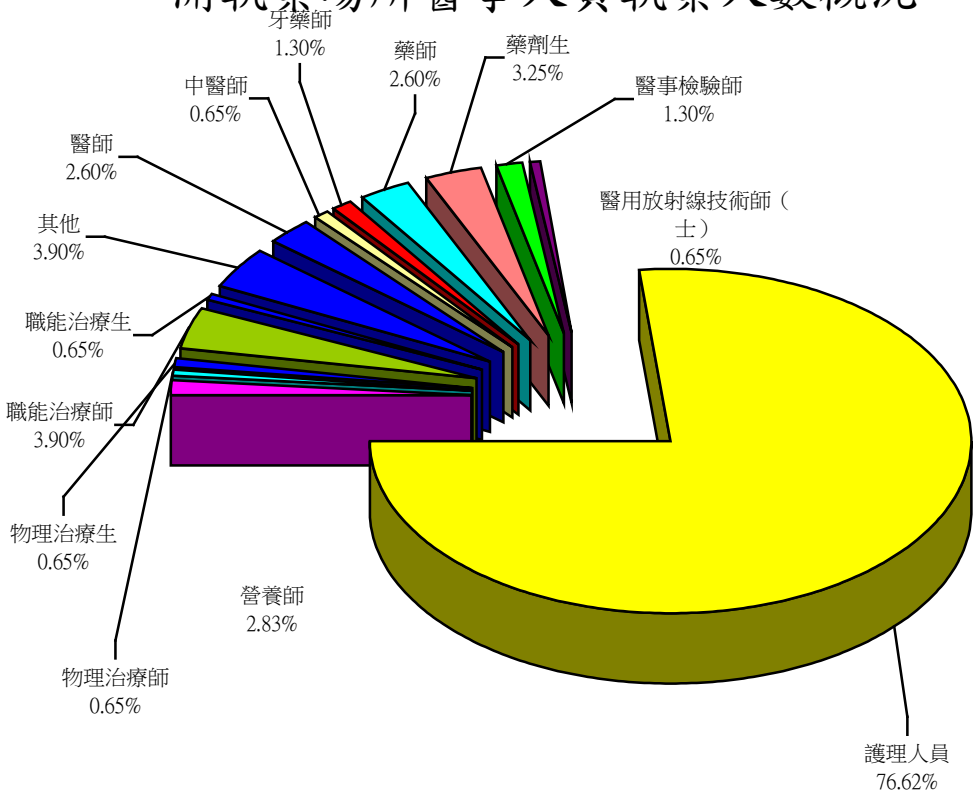

玖、社會福利

社區發展乃結合政府及民間力量，以改善社區居民生活品質。至 106 年底本鄉社區發展協會有 16 個，社區活動中心共有 13 幢。社區發展經費多運用於公共設施建設、生產福利建設及精神倫理建設。

另至 106 年底本鄉身心障礙人口數共有 1,705 人，佔全鄉總人口數 7.94% 較上年度 1,698 人增加 0.41% 。

106年度身心障礙人口數結構圖

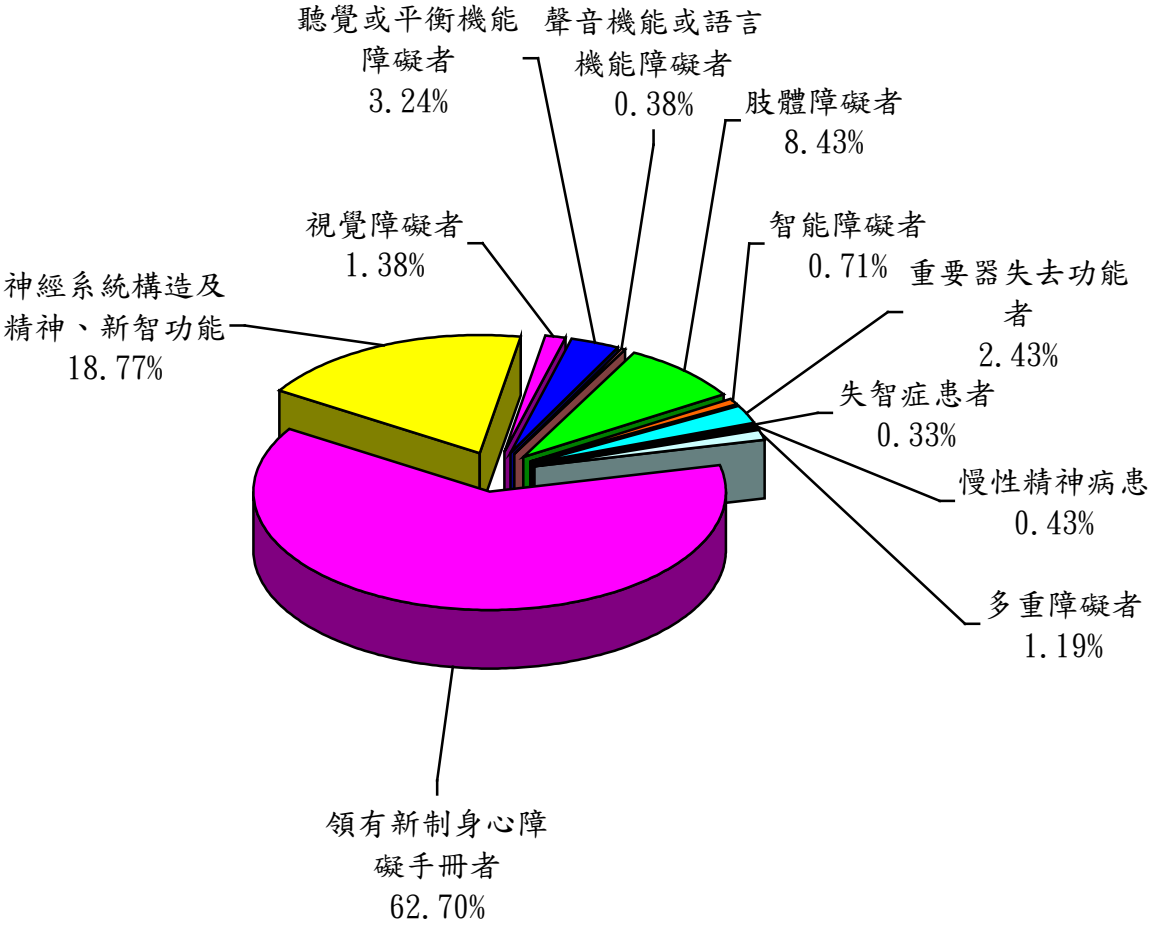

拾、社會治安
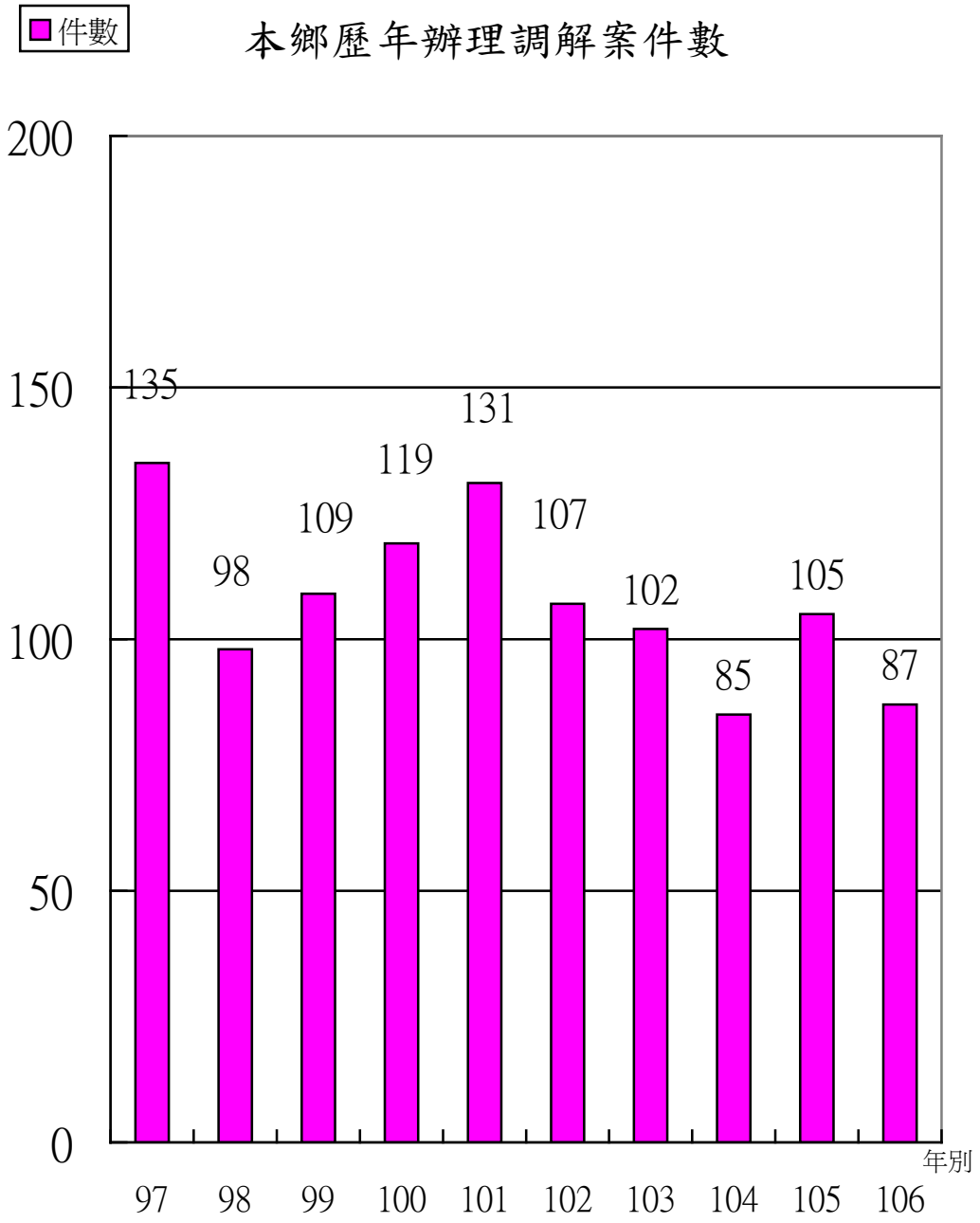
106 年底本市調解委員會設有調解委員人數 9 人，106 年辦理之調解案件共有 87 件，較上年度 105 件，減少 17.14% 其中成立件數 47 件，不成立件數 40 件。