

# 提要分析

## 壹、土地

三星鄉位居北半球，(東經 120° 38' 度，北緯 24° 40' )位於臺灣東北角宜蘭平原的西陲，地勢西高東低，東與羅東溪和羅東鎮相鄰、西北分別隔蘭陽溪和大同鄉、員山鄉為界，南邊則緊鄰冬山鄉。

宜蘭縣行政區域圖



宜蘭縣的總面積有 2,143.62 平方公里全縣的地理中心恰為本鄉的月眉村，(本鄉面積約為 144.22 平方公里，佔宜蘭縣土地總面積 6.73% )。

109 年底本鄉實施三七五減租成果佃農戶數 194 戶較上年度 205 戶減少 5.37% ；訂約面積 69.23 公頃比 108 年度 73.58 公頃減少 5.91% 。

## 三星鄉行政區域圖



## 貳、人口

### 一、人口分布與密度

根據戶籍登記資料顯示(按我國戶口統計採事件發生登記制度)，本鄉 109 年底人口 21,215 人，較 107 年底 21,278 人減少 63 人，減少率為 0.30%。

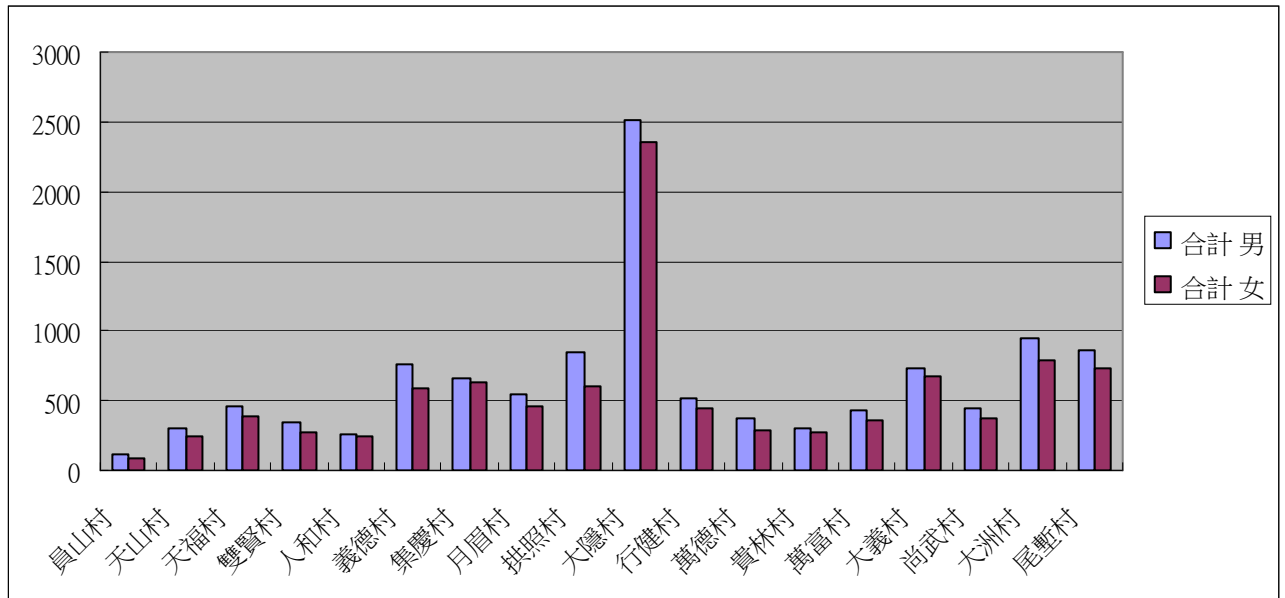
根據統計民國 109 年全年遷入本鄉人口數為 941 人，而自本鄉遷出人口數為 864。

人口密度方面：民國 109 年底每平方公里為 147.10 人，比 108 年底每平方公里人口密度 147.00 人少 0.90 人。

戶數方面：民國 109 年底全鄉總戶數為 8,823 戶，較 108 年底 8,725 戶，增加 98 戶，戶量(每戶平均人口數)為 2.40 人，較 108 年戶量 2.44 人，減少 0.04

人。

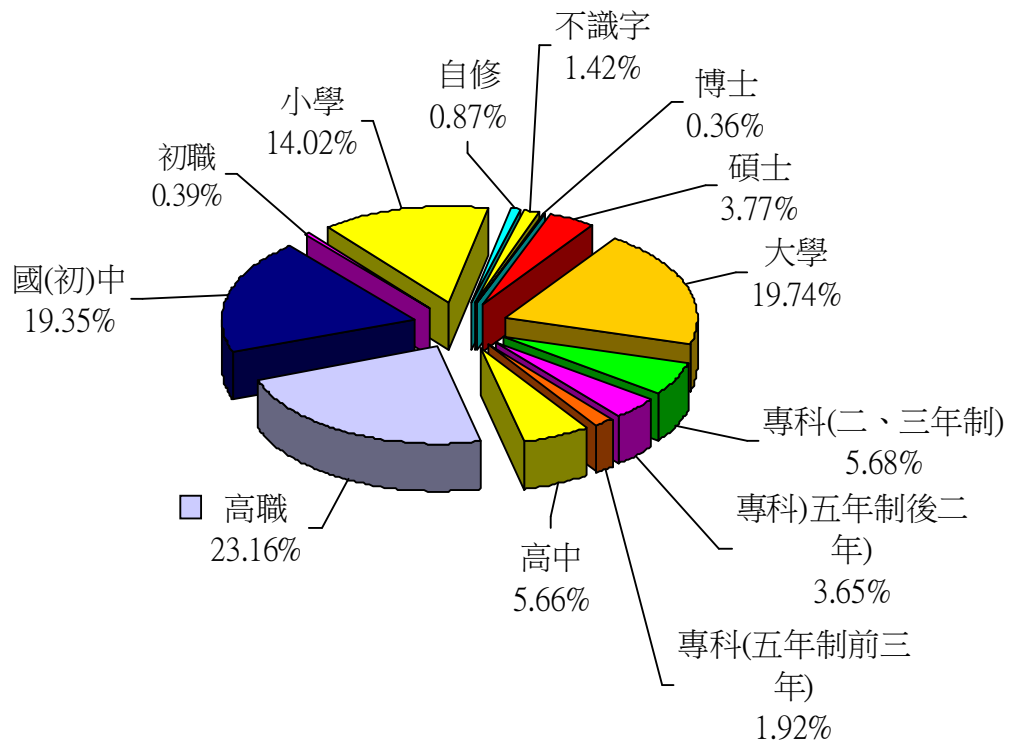
就各村人口分布情形觀之，民國 109 年底以大隱村為 4,866 人佔全鄉人口 22.94%；大洲村為 1,737 人，佔全鄉人口 8.19% 居次；尾塹村 1,584 人，佔 7.45% 居第三位；而員山村為 197 人為最少，僅佔 0.93%。



## 二、教育概況

我國教育極為普及，自民國 57 年實施九年國民義務教育後，人口素質急速提升。從戶籍登記之教育程度資料顯示，滿 15 足歲以上者，109 年底共有 19,589 人，佔全鄉人口 92.34%，較 108 年底滿 15 足歲以上者 18,933 人，增加 645 人，而其中博士 71 人、碩士 736 人，大學 3,868 人，專科 2,205 人，高中職 5,645，國中初職 3,790 人，小學 2,824 人，自修 171 人，不識字 279 人，其中不識字者隨人口年齡遞減而減少，教育普及確實使國民識字率提升。

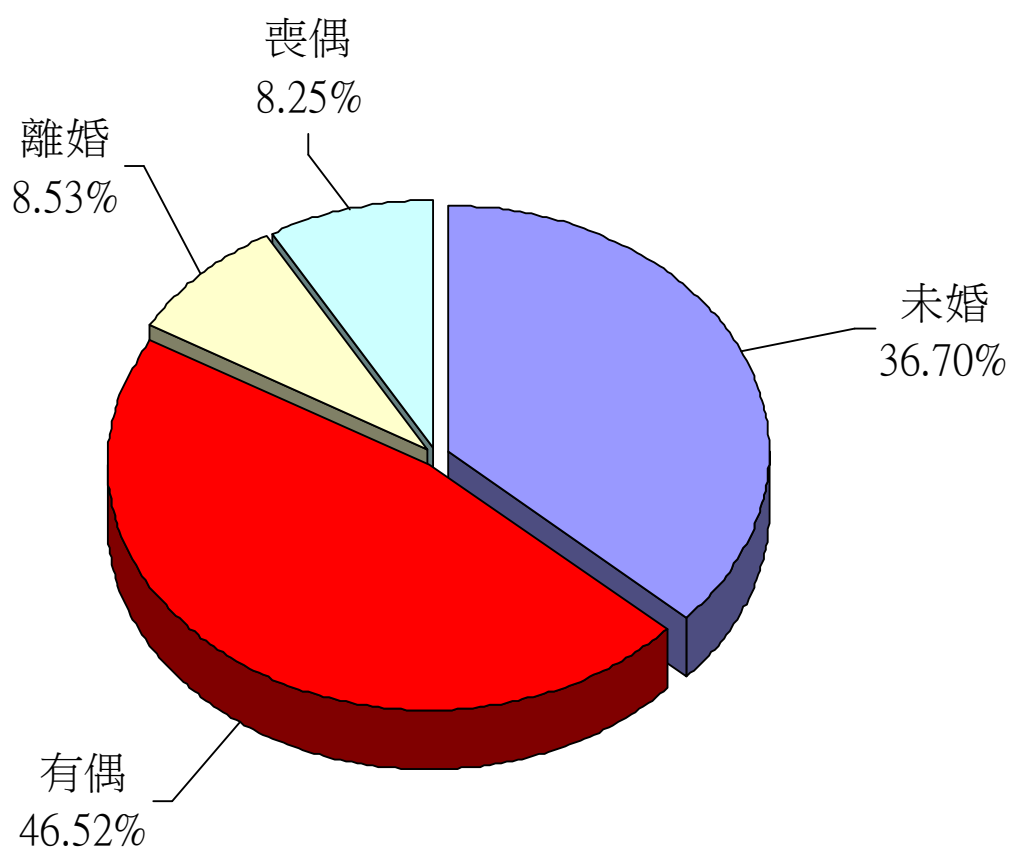
### 109年滿十五歲以上現住人口之教育程度



### 三、婚姻狀況

民國 109 年底本鄉現住人口婚姻中：未婚有 7,786 人，佔總人口 36.70%；有偶 9,869 人，佔 46.52%；離婚有 1,810 人，佔 8.53%；喪偶有 1,750 人，佔 8.25%。

## 109年度現住人口婚姻狀況



## 參、行政組織

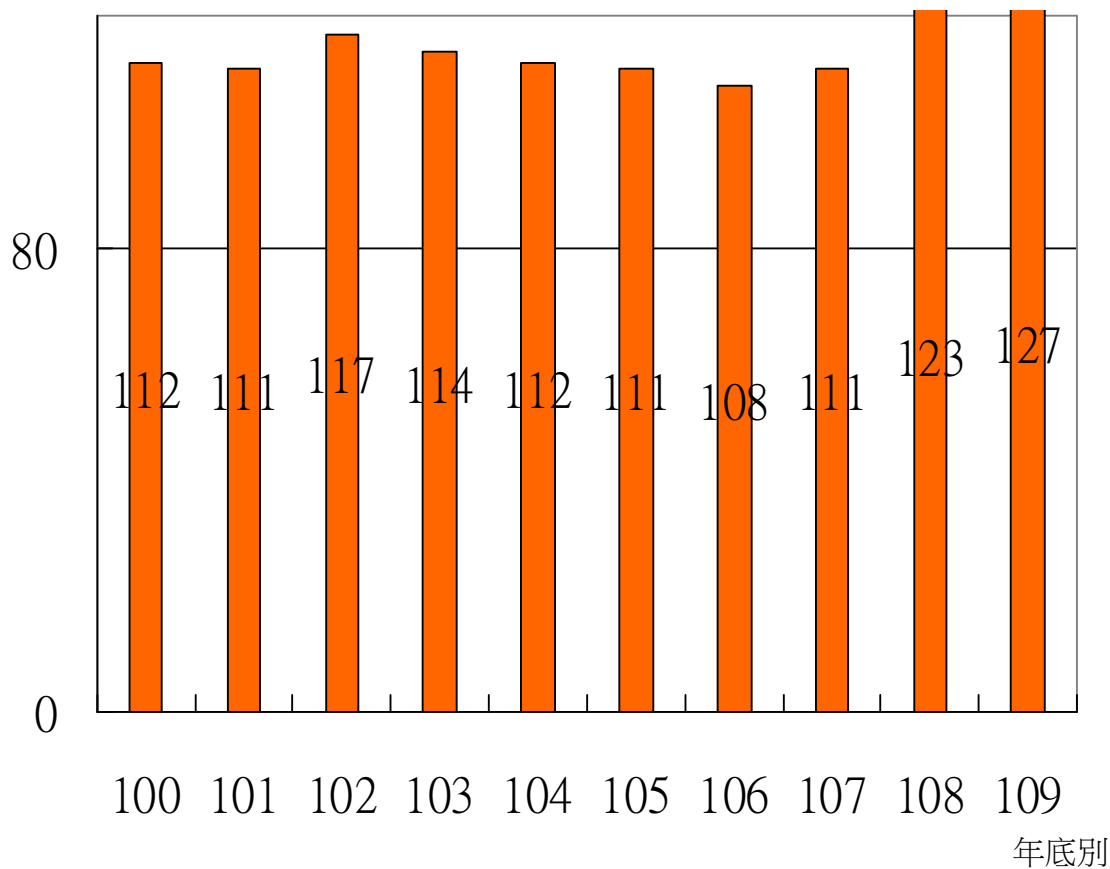
### 一、行政組織及區劃

本所行政組織現設：民政、財政、建設、社會、農業等五課，行政、人事、主計等三室，所屬附屬單位有清潔隊、幼兒園、市場、圖書館、觀光產業發展所。

109 年底本所員額 127 人：民選機關首長 1 人，正式職員 48 人，臨時人員 37 人，約僱人員 4 人，技工 35 人，工友 2 人。

### 本所歷年員額表

員額



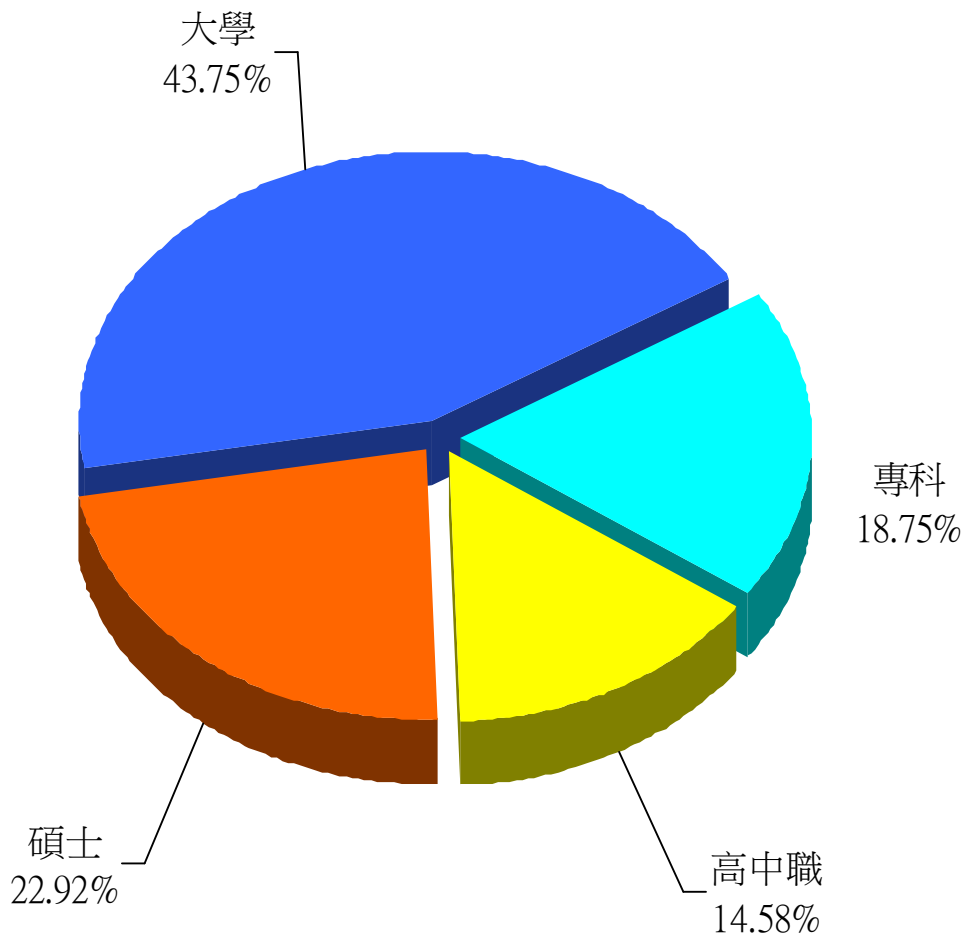
## 二、公教人員

民國 109 年底本所公教人員總數為 48 人，按類別分述如下：

(1) 依職等分：簡任人員 1 人占 2.08%；薦任人員 25 人占 52.08%；委任人員 22 人占 48.83%。

(2) 依教育程度分：碩士 11 人占 22.92%；大學 21 人占 43.75%；專科 9 人占 18.75%；高中(職)7 人占 14.58%。

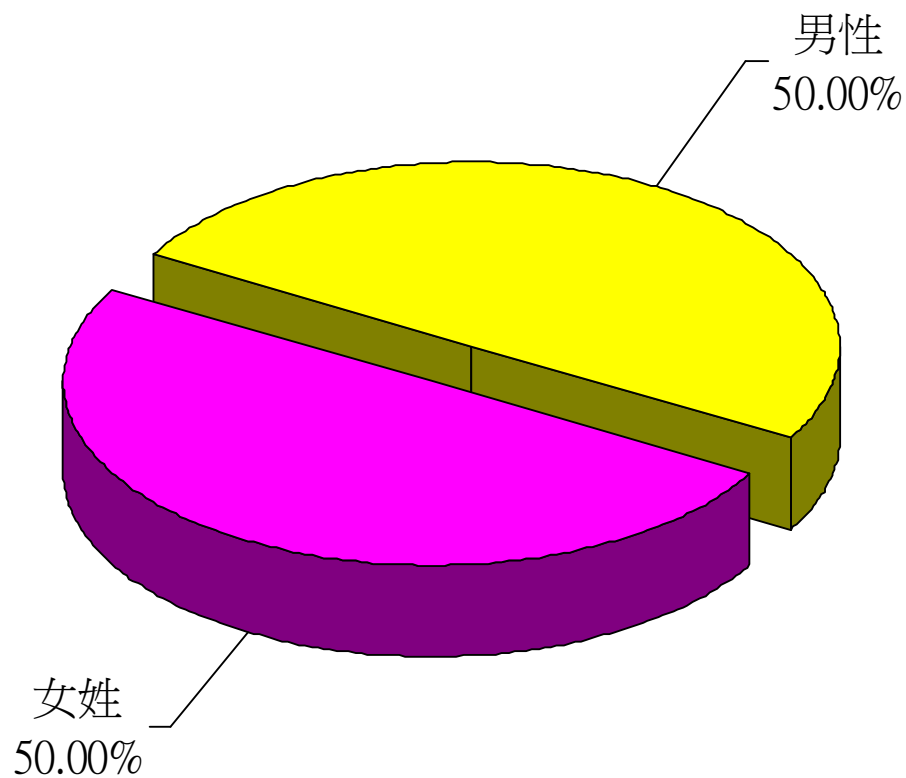
109年底本所公教人員教育程度比率圖



(3) 依性別分：男性 24 人占 50.00%，女性 24 人占 50.00%。

(4) 依年齡分：25-29 歲 6 人占 12.50%；30-34 歲 3 人占 6.25%；  
35-39 歲 11 人占 22.92%；40-44 歲 5 人占 10.42%；  
45-49 歲 2 人占 4.17%；50-54 歲 9 人占 18.75%；  
55-59 歲 9 人占 18.75%；60-64 歲 3 人占 6.25%。

109年底本所公教人員性別比例圖





## 肆、農、林、漁、牧

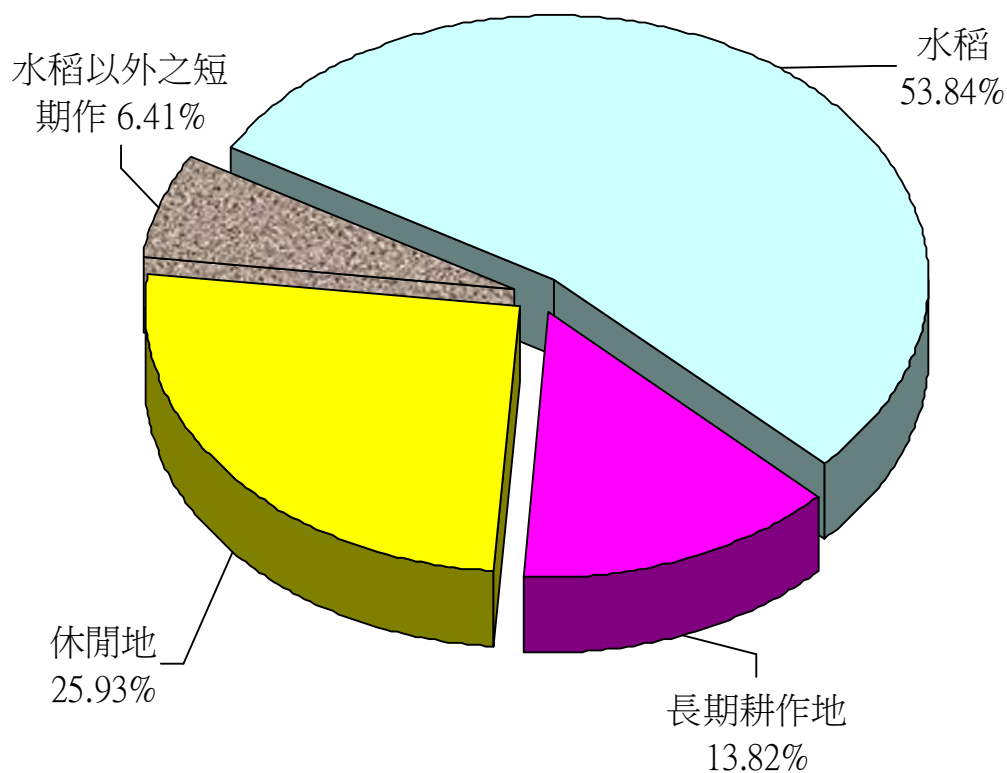
### 一、農業

近年來景氣不佳，導致農業勞動力人口有回流之現象，農業經營已逐步增加。

鄉內平坦土地以水稻為主，另有蔥、蒜、高接梨及銀柳等，山坡地以茶葉、柑橘類及柚子為大宗。

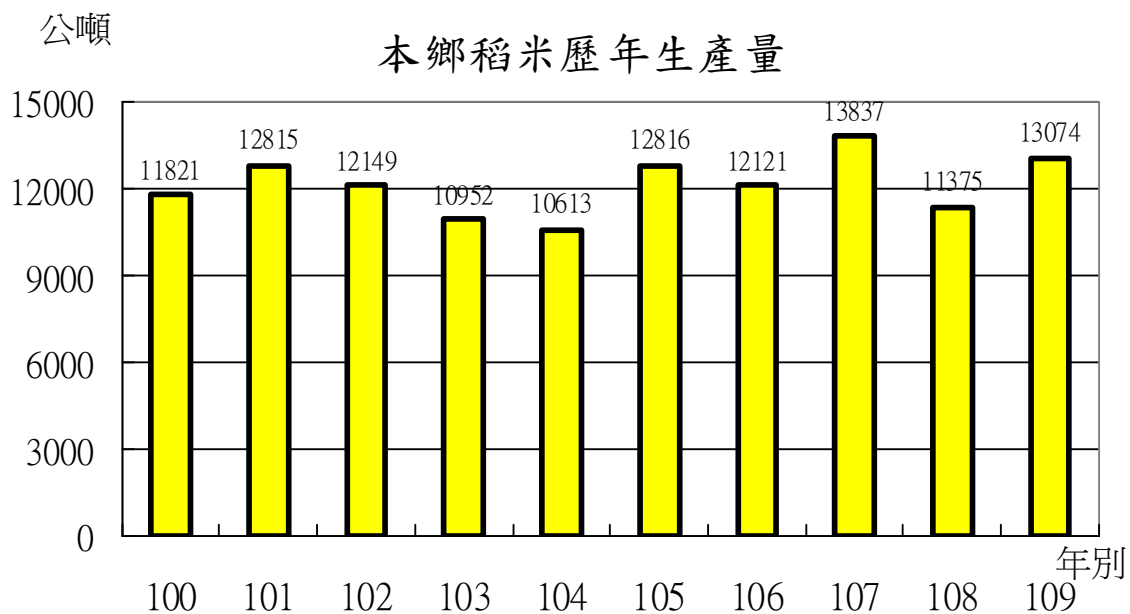
109 年底本鄉耕地面積 4,046.08 公頃，佔土地總面積 12,280 公頃之 32.95%，與上年底 4,066.64 公頃，減少 20.56 公頃，其中水稻 2,178.59 公頃、長期耕作地 559.08 公頃、休閒地 1,049.14 公頃、水稻以外之短期作 259.27 公頃。

### 109 年底本鄉耕地面積

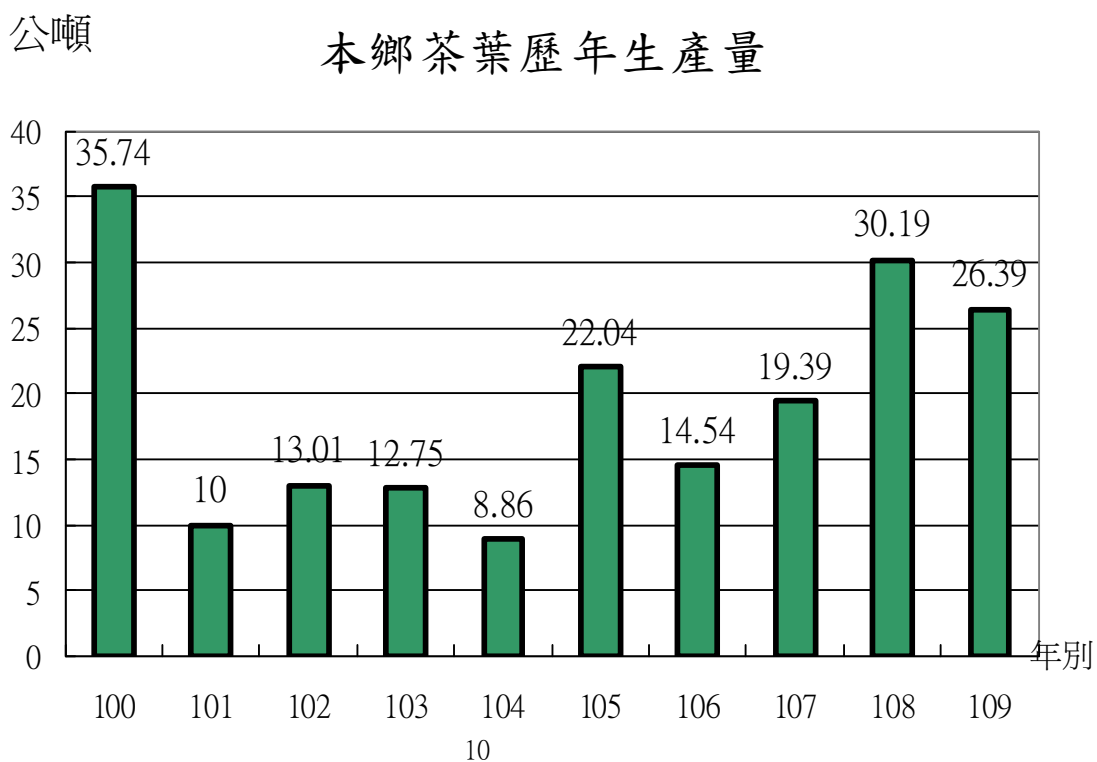


### 本鄉主要農產品：

1. 稻米：109 年種植面積 2,178.59 公頃，較上年 2,169.17 公頃增 9.42 公頃，總產量 13,073.72 公噸每公頃平均產量 6,001 公斤較上年度平均產量 5,244 公斤，增加 757 公斤。



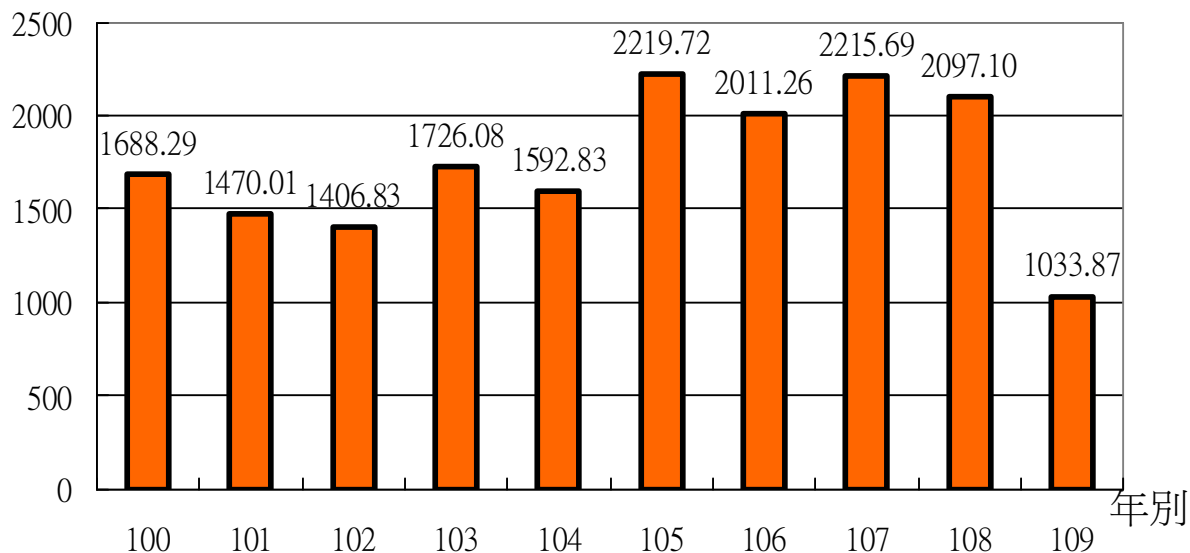
2. 茶葉：109 年收穫面積 26.39 公頃，較上年 30.19 公頃減少 3.80 公頃產量 18.47 公噸，較上年度產量 22.64 公噸，減少 4.17 公噸。



3. 柑橘：109 年收穫面積為 93.99 公頃，較上年 108.11 公頃減少 13.12 公頃；產量 1,033.84 公噸，較上年度產量 2,097.10 公噸，減少 50.07%。

公噸

本鄉柑橘歷年生產量

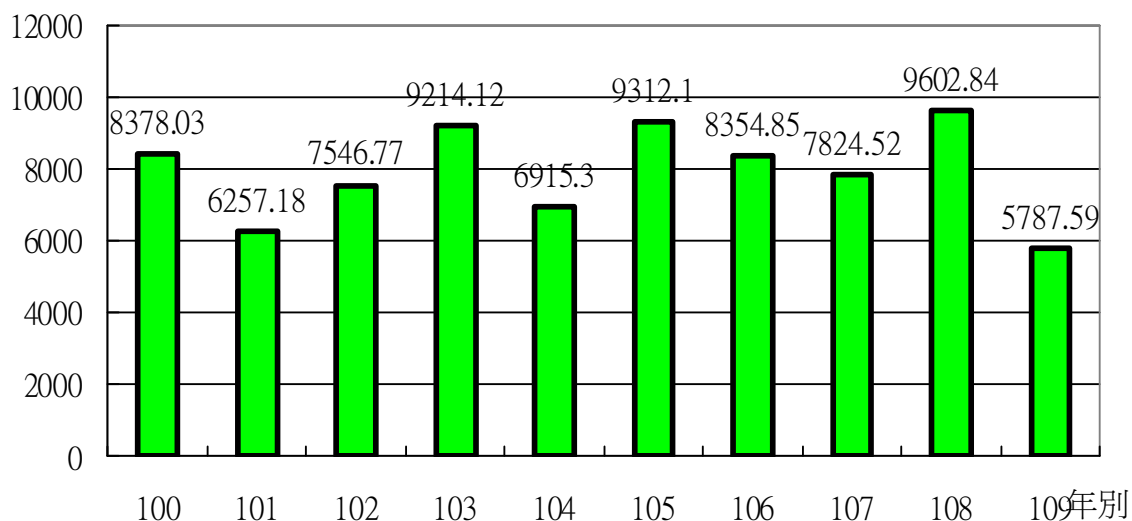


本鄉特色作物生產

1. 蔥：109 年收穫面積為 290.78 公頃，較上年 396.38 公頃減少 105.6 公頃，產量 5,787.59 公噸，較上年度產量 9602.84 公噸，減少 39.73%。

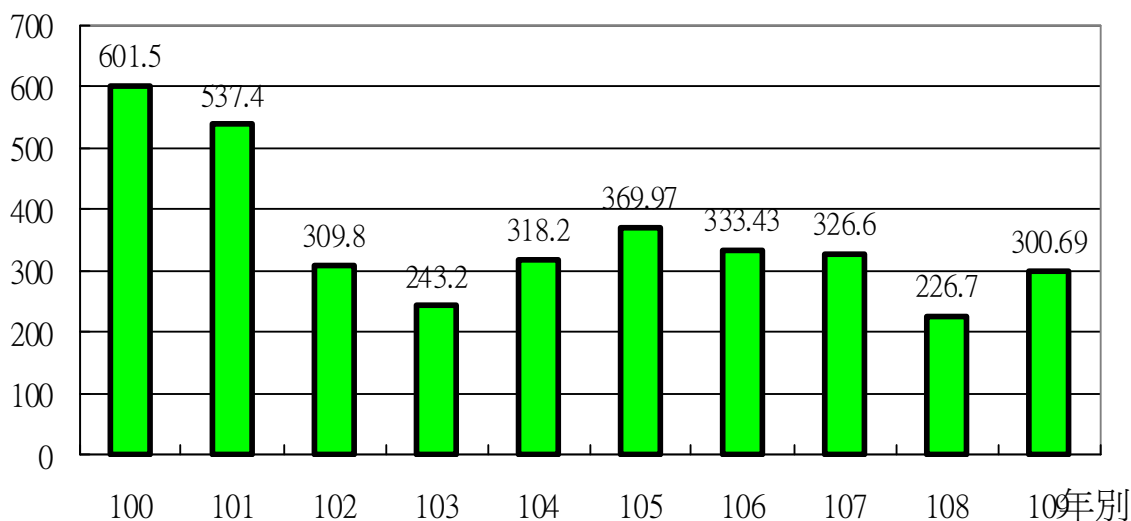
公噸

本鄉蔥歷年生產量



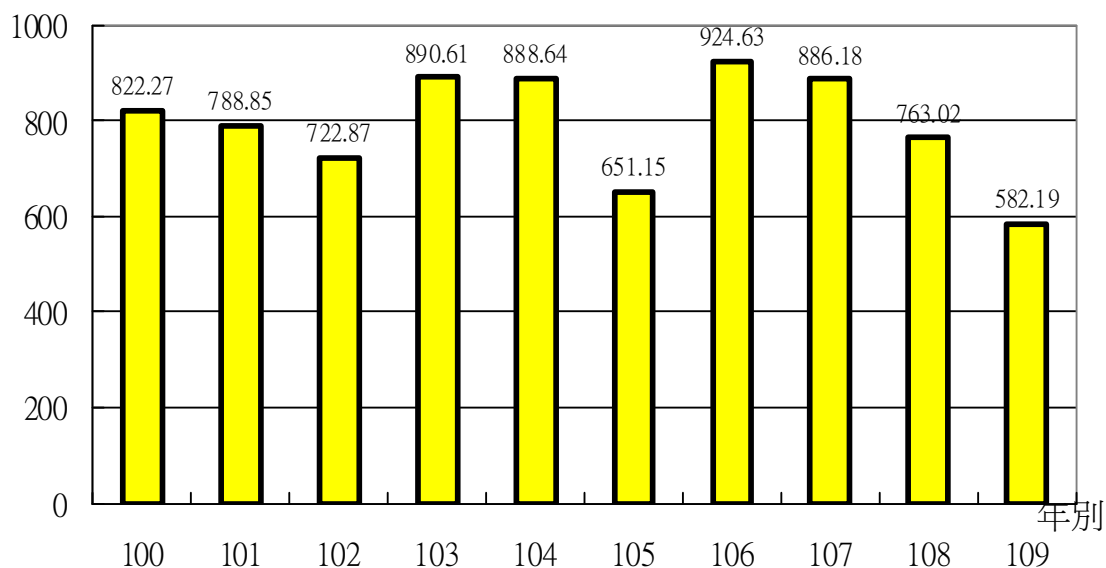
2. 青蒜：109 年收穫面積為 15.42 公頃，產量 300.69 公噸  
較上年收穫面積 11.47 公頃，產量 226.7 公噸面積增加  
3.95 公頃，產量增加 73.99 公噸。

公噸 本鄉青蒜歷年生產量

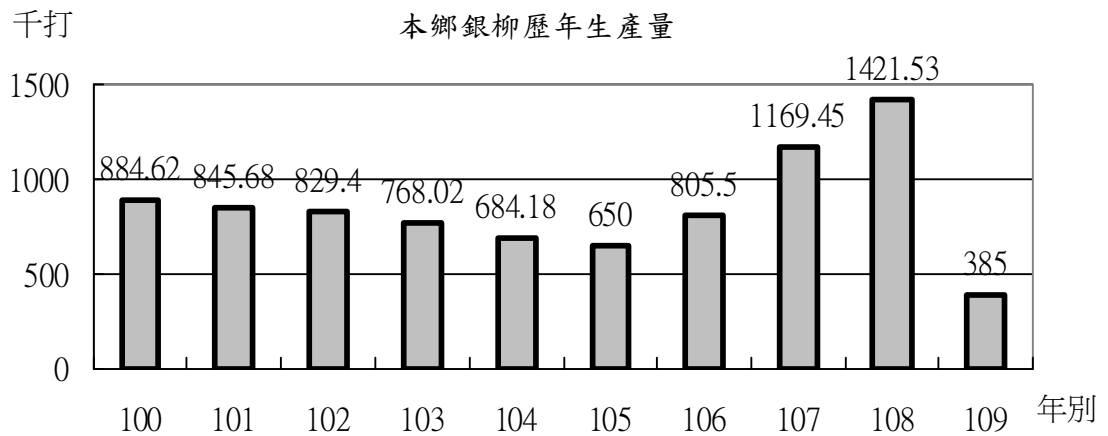


3. 梨（高接）：109 年收穫面積為 40.43 公頃收穫量 582.19 公噸與  
上年度面積 42.39 減少 2.04 公頃，收穫量 763.02  
減少 23.70%。

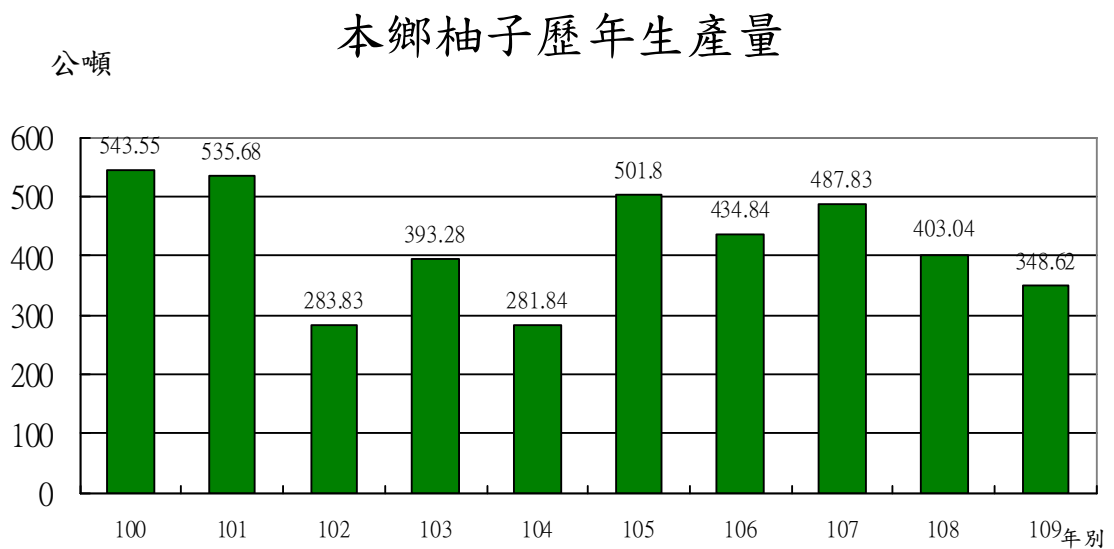
公噸 本鄉梨歷年生產量



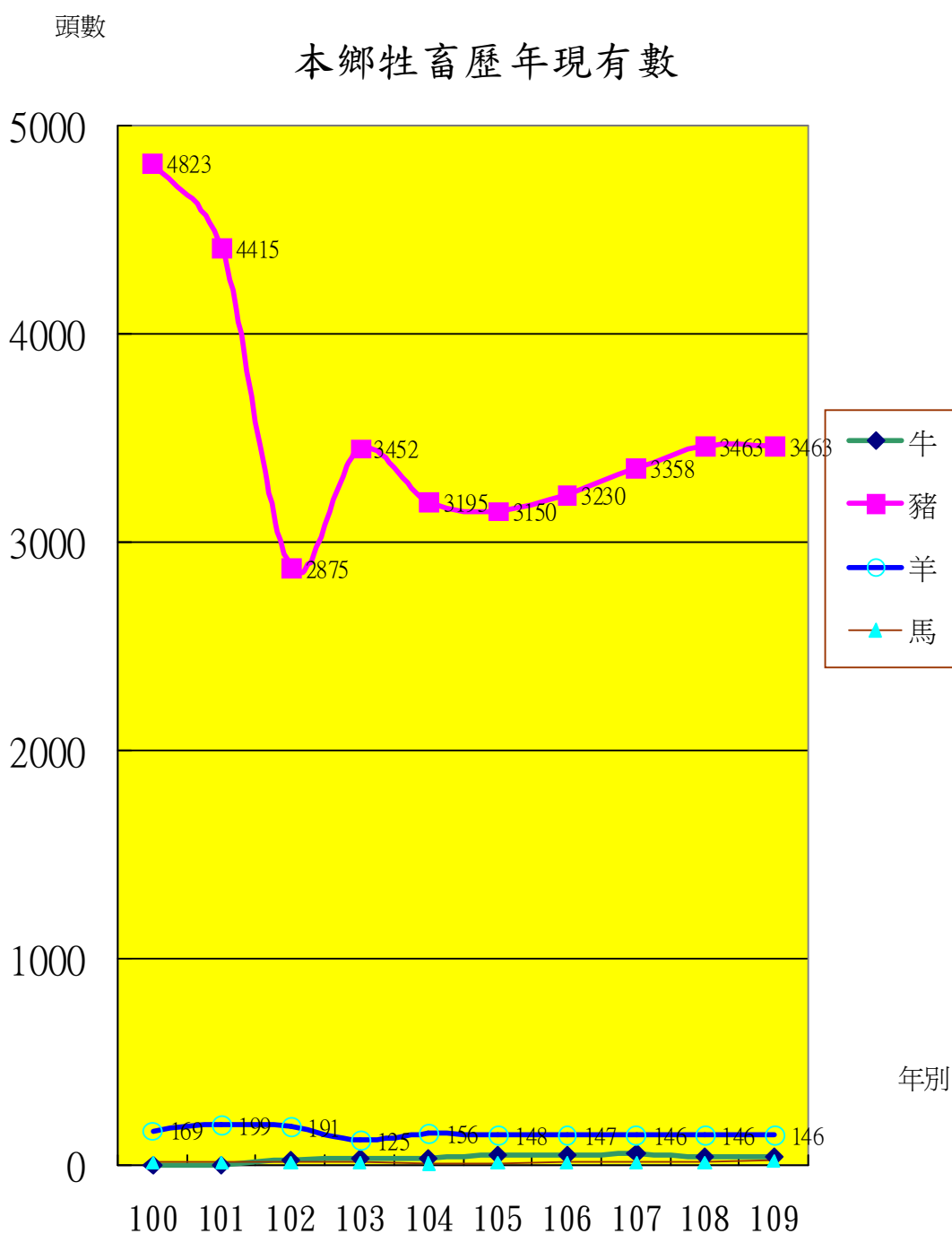
4. 銀柳：109 年收穫面積為 35.00 公頃，產量 385,000 打，較上年度 129.23 公頃，產量 1,421,530 打，面積減少 72.91.%，產量減少 1,036,530 打(計算方式不同造成的差異)。



5 柚子：109 年收穫面積為 26.00 公頃，產量 348.62 公噸，較上年 28.79 公頃，產量 403.04 公噸，減少 54.42 公噸。



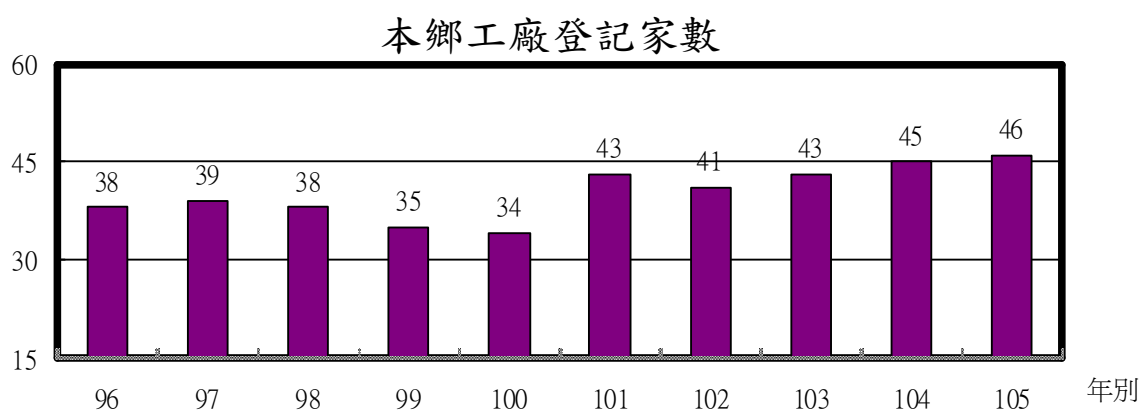
二、畜牧：109 年本鄉牛現有頭數 44 頭較上年度 45 頭減少 1 頭減少 2.22%；豬現有頭數 3,355 頭，較上年度 3,463 頭減少 108 頭，減少 3.11%；羊現有頭數 146 頭，與上年度 146 頭數量不變；馬現有頭數 26 頭，與上年度 17 頭增加 9 頭，增加 52.94%。



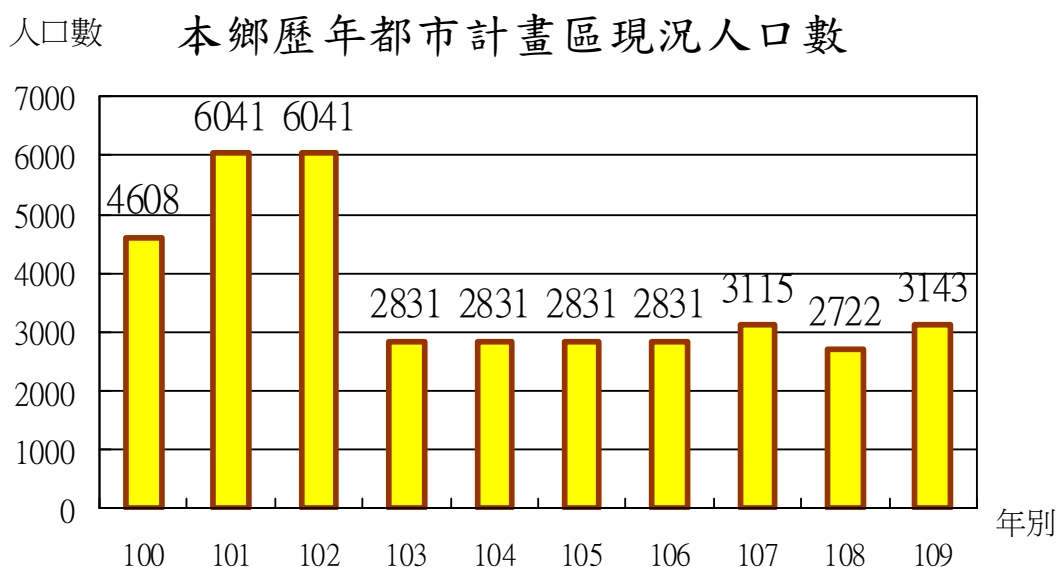
## 伍、工、商業及市鄉建設

現代經濟社會進步迅速，競爭激烈，再因臺灣地區是一個海島對外貿易依存高。所以政府積極發展高精密、高科技工業，提高競爭力，實為當前我國致力經濟建設的主要任務之一。

106 至 109 年底本鄉工廠登記家數報表無資料可尋。



109 年底本鄉都市計畫區，總面積為 1.65 平方公里，都市計畫區現況人口數為 3,143 人，109 年底現況人口為計畫人口數 6,000 人之 52.38%，109 年底現況人口密度為每平方公里為 1,910 人較上年度 1,654 人增加 256 人。



## 陸、金融、財稅

預算為財政收支之依據，亦為施政計畫的數字方案，決算為財政收支之結果，及為施政結果之表徵。

由於因應政治、經濟、教育及社會等需求，致使政府財政收支亦隨之日趨增加，預算別分為經常收支及資本收支；經常性收入包括稅課收入、規費收入、罰款及賠償收入、補助及協助收入及工程受益費收入等。

經常性支出諸如機關之人事費、事務費、辦公設備及文具用品等。上列經常性收入愈多，可顯示財政基礎愈鞏固，至於經常性支出，則不宜任意增加。

就資本性收入而言，包括出售資產、收回投資，係對彌補財政赤字之臨時收入，除因經濟建設之必要外，通常以愈少愈佳。至於資本性支出，包括增置成本擴充、改善資產及增加投資，此項支出如愈多顯示政府財政之穩固及健全。

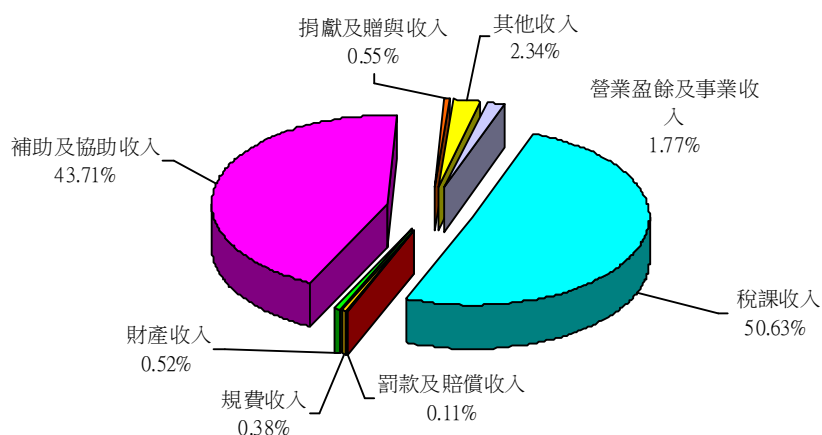
本鄉總預算本著量入為出之編列原則，統籌運用財力資源就可靠財力資源範圍內按年度施政計畫，視事項之輕重緩急，審慎編列妥切運用，已發揮預算功能，並須謀求地方建設持續發展為優先及照顧大眾利益，提高鄉民生活水準。



## 一、本鄉歲入預算

109 年度歲入預算總額為 339,571 千元，較上年度 323,344 千元，增加 5.02%，就歲入來源別稅課收入 171,912 千元，佔 50.63 為首位，補助及協助收入 148,435 千元，佔 43.71% 居次。

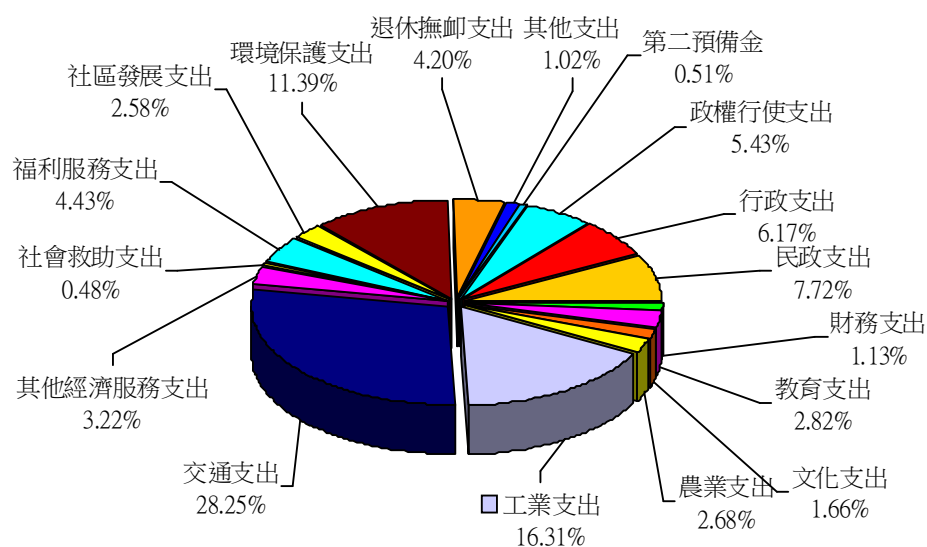
109年度歲入預算結構圖



## 二、本鄉歲出預算

109 年度歲出總預算 388,554 千元，較上年度 353,582 千元增加 9.89%，歲出總預算數中交通支出 110,317 千元佔 28.39% 為最多；工業支出 63,681 佔 16.39% 居次；環境保護支出 44,502 千元，佔 11.45% 再次之。

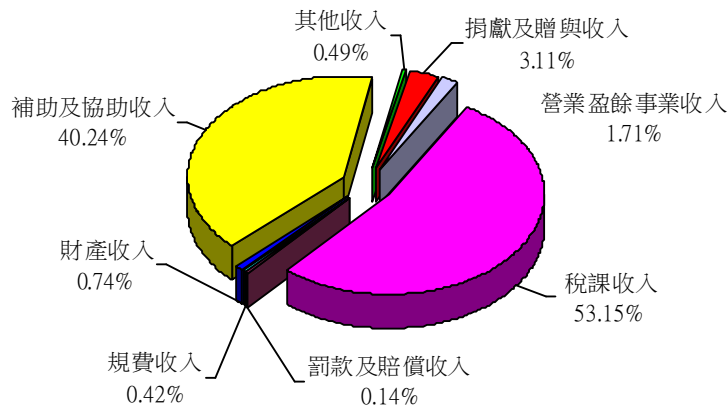
109年度歲出預算結構圖



### 三、本鄉歲入決算

本鄉109年度歲入決算數為349,571千元，較上年度327,941千元，增加6.60%；決算數中以稅課收入53.15%為最高；補助及協助收入40.23%；次之。

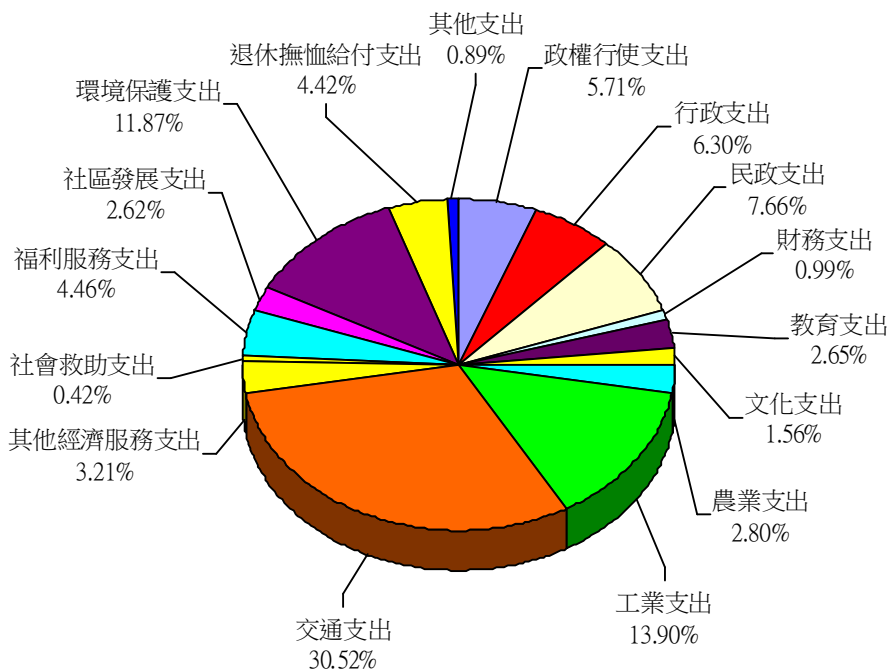
#### 109年歲入決算結構圖



### 四、本鄉歲出決算

決算數中以歲出決算數358,117千元，較上年度332,000千元增加7.87%；決算中交通支出30.52%居首；工業支出13.90%居次。

#### 109年度歲出決算結構圖



## 柒、教育文化

教育工作屬於長期性投資事業，諸凡經濟發展及國防建設各過程中所需之各項人力，均有賴教育部門之培養及供應。

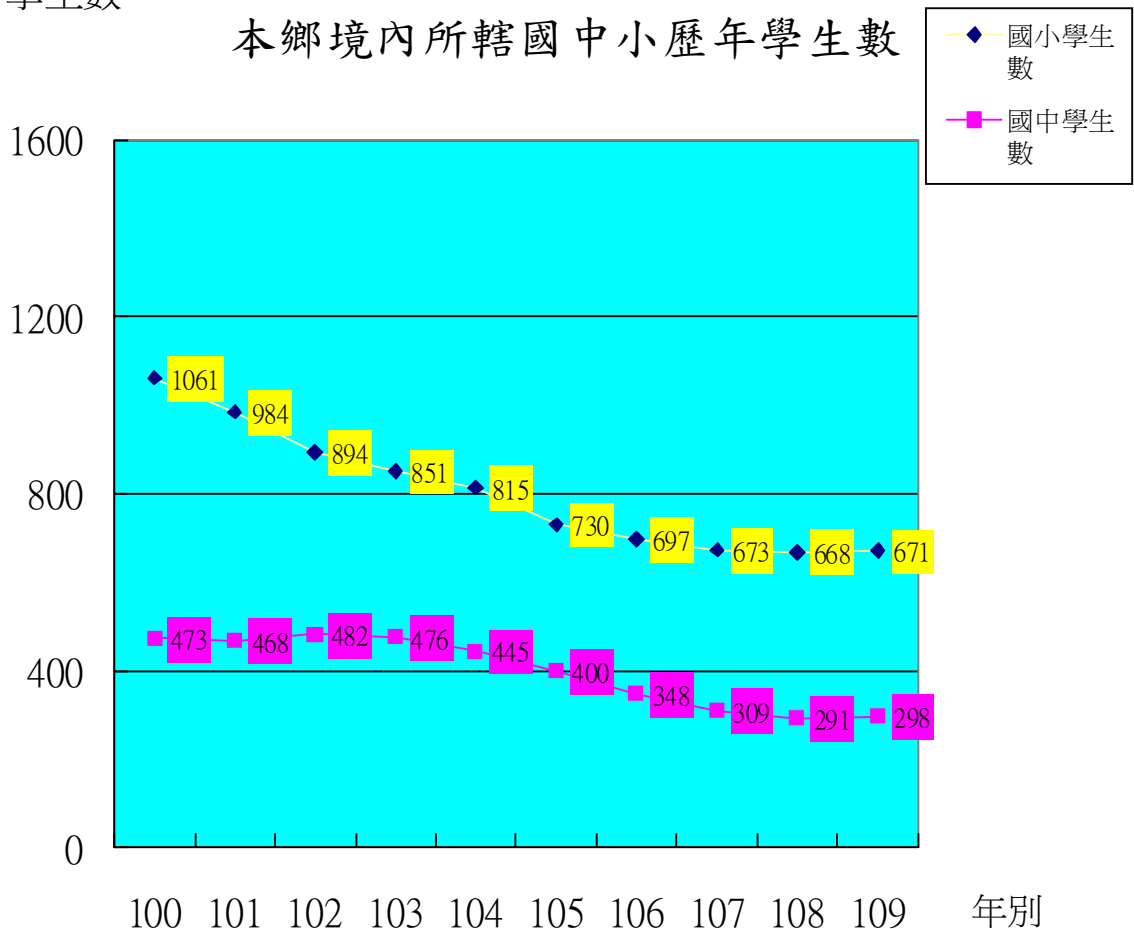
本鄉至 109 年底，設有一所國民中學：三星國中；五所國民小學：三星國小、大洲國小、憲明國小、萬富國小、大隱國小。

109 年度本鄉所轄境內國民小學五所，班級數 42 班，與上年 41 班減少一班；學生數 671 人，較上年度 668 人增加 4.49%，其中男生 372 人佔學生數 55.43%，女生 299 人佔 44.57%。

109 年度本鄉所轄境內國民中學 1 所，班級數 13 班，與上年度 14 班減少一班；學生數 298 人，較上年度 291 人，增加 2.40%；其中男生 180 人佔人數 60.40%，女生 118 人佔 39.60%。

學生數

本鄉境內所轄國中小歷年學生數



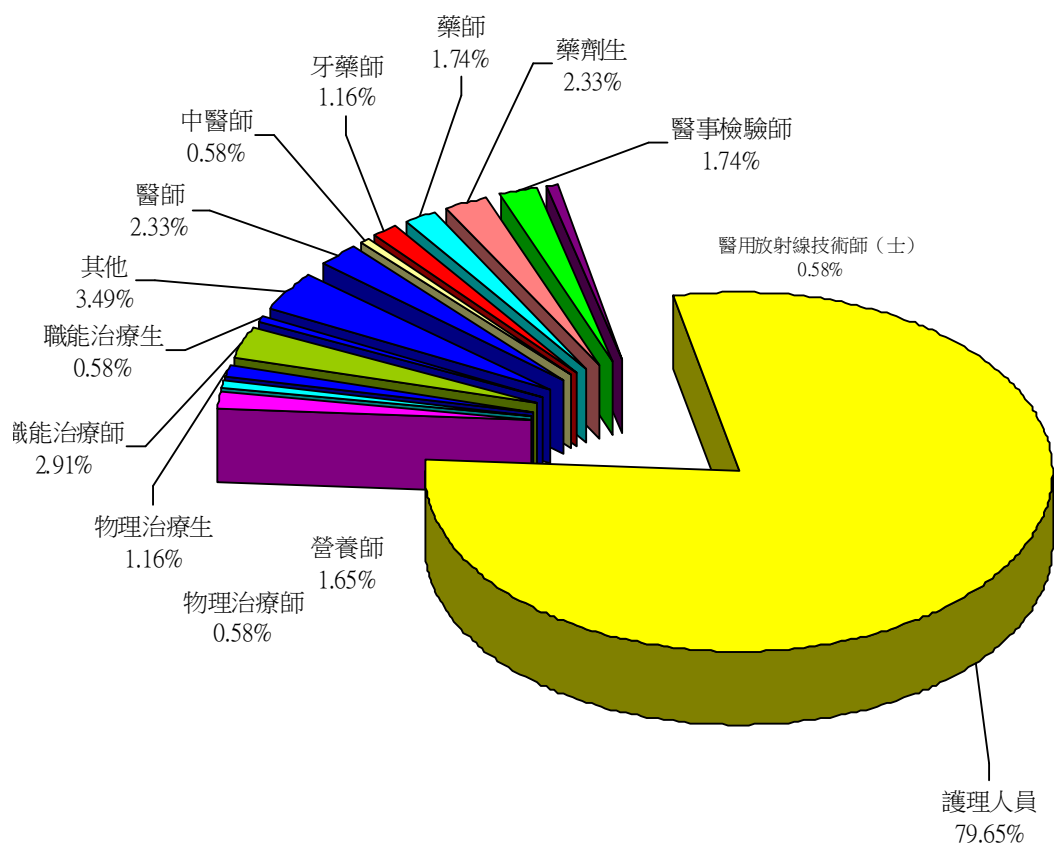
## 捌、環境衛生

衛生行政工作，是建設現代化都市重要一環，諸如傳染病預防、接種、藥物、藥商管理、病患門診服務等等，與市民健康有關之工作，均列為衛生行政重點，以期達成全民健康之目標。

109年底本鄉醫事人員共171人，比上年度增加37人，以工作性質分：醫師4人佔2.34%；中醫師1人佔0.58%；牙醫師2人佔1.17%；藥師3人佔1.75%；藥劑生4人佔2.34%；醫事檢驗師3人佔1.75%；醫用放射線技術師(士)1人佔0.58%；護理人員137人佔80.11%；營養師2人佔1.17%；物理治療師1人佔0.58%；物理治療生1人佔0.58%；職能治療師5人佔2.92%；職能治療生1人佔0.58%其他6人佔3.51%。

109年底公私立醫院診所計7家，較108年相同，診所觀察病床13床。

109年底公私立醫療機構及其他醫事機構開執業場所醫事人員執業人數概況

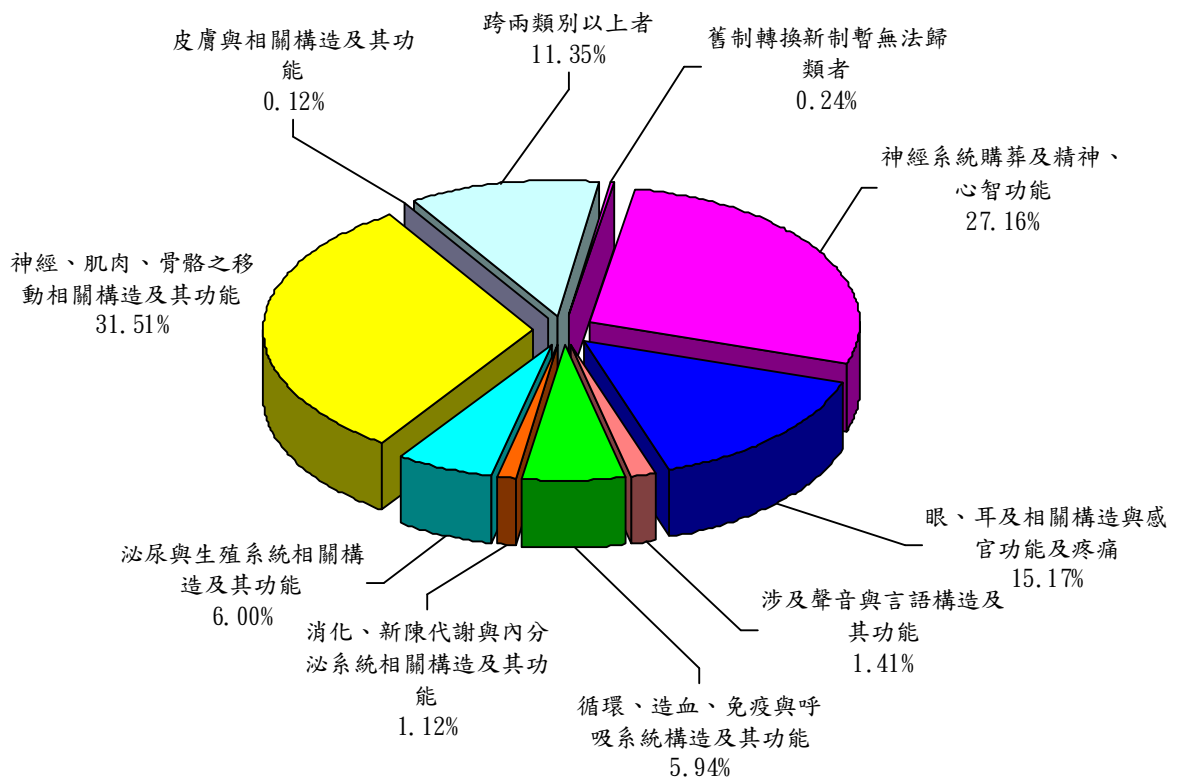


## 玖、社會福利

社區發展乃結合政府及民間力量，以改善社區居民生活品質。至 109 年底本鄉社區發展協會有 16 個，社區活動中心共有 12 幢。社區發展經費多運用於公共設施建設、生產福利建設及精神倫理建設。

另至 109 年底本鄉身心障礙人口數共有 1,701 人，佔全鄉總人口數 8.02% 較上年度 1,705 人減少 4 人。

### 109年度身心障礙人口數結構圖



## 拾、社會治安

109 年底本鄉調解委員會設有調解委員人數 8 人，辦理之調解案件共有 16 件，較上年度 80 件，減少 80.00% 其中成立件數 4 件，不成立件數 12 件。

