宜蘭縣頭城鎮公所統計通報

宜蘭縣頭城鎮列冊需關懷獨居老人概況

112 年 3 月

壹、　摘要

一、110年底本鎮列冊需關懷獨居老人59人(男性19人、女性40人)為本縣各鄉鎮第7多，占本鎮人口0.2067%為全縣第4高。

鄉鎮別	獨居老人數	獨居老人數各鄉鎮排名	各鄉鎮人口	獨居老人數各鄉鎮佔人口比	獨居老人數各鄉鎮佔人口比排名
宜蘭市	113	1	94,869	0.1191%	9
羅東鎮	79	2	70,732	0.1117%	11
蘇澳鎮	61	6	38,272	0.1594%	6
頭城鎮	59	7	28,544	0.2067%	4
礁溪鄉	40	10	35,057	0.1141%	10
壯圍鄉	20	11	24,391	0.0820%	12
員山鄉	51	9	32,056	0.1591%	7
冬山鄉	65	3	52,928	0.1228%	8
五結鄉	65	3	40,539	0.1603%	5
三星鄉	65	3	21,206	0.3065%	2
大同鄉	54	8	6,088	0.8870%	1
南澳鄉	17	12	6,010	0.2829%	3

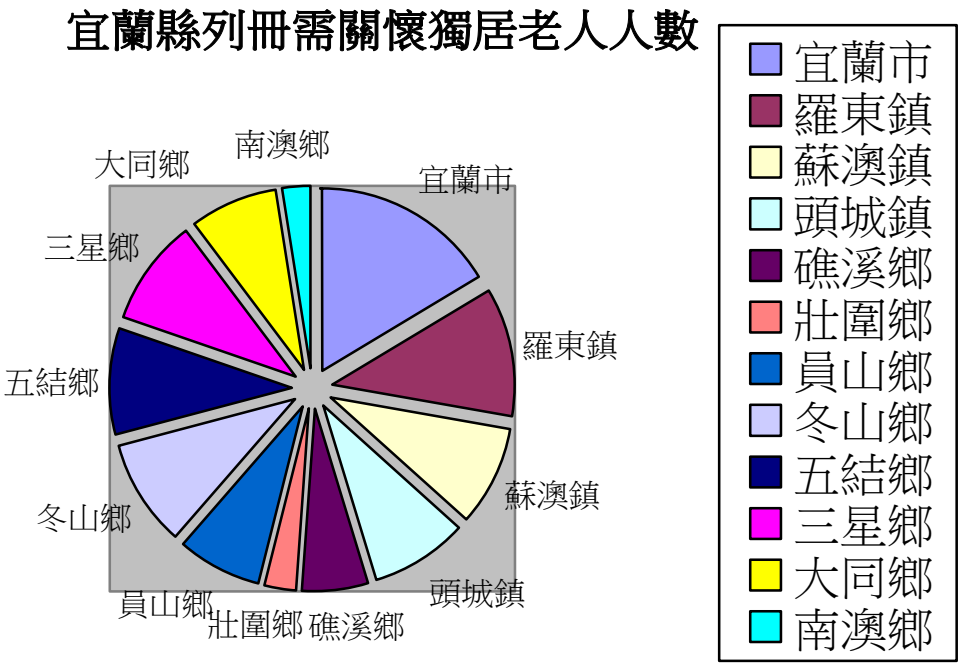

宜蘭縣頭城鎮公所統計通報

宜蘭縣頭城鎮列冊需關懷獨居老人概況

112 年 3 月

二、110年本鎮列冊需關懷獨居老人服務20,958人次，其中以居家服務8,472人次最多，占總服務人次40.42%，餐飲服務7,468人次次之，占35.63%，關懷訪視4,745人次再次之，占22.64%，三者合計占98.70%。本鎮每位獨居老人平均全年接受服務355.22人次為本縣第5多。

單位:人、人次

鄉鎮別	服務成果(人次)	每位獨居老人平均平均接受服務次數	平均服務成果(人次)排名
宜蘭市	39668	351.04	6
羅東鎮	18144	229.67	9
蘇澳鎮	24369	399.49	4
頭城鎮	20958	355.22	5
礁溪鄉	17365	434.13	3
壯圍鄉	10381	519.05	2
員山鄉	15970	313.14	8
冬山鄉	14612	224.80	10
五結鄉	21491	330.63	7
三星鄉	11652	179.26	11
大同鄉	7214	133.59	12
南澳鄉	10165	597.94	1

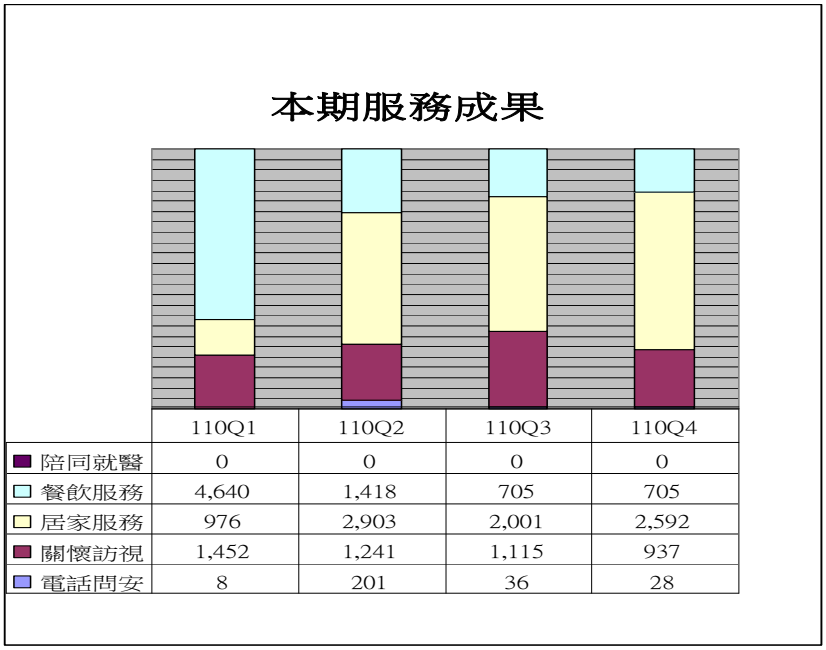

宜蘭縣頭城鎮公所統計通報

宜蘭縣頭城鎮列冊需關懷獨居老人概況

112 年 3 月

貳、　前言

一、110年12月底頭城鎮老年人口5,434人，占本鎮總人口19.04%，依國際定義，65 歲以上人口占總人口比率達 7%稱為「高齡化社會」(aging society）；達 14%稱為「高齡社會」（aged society）；達 20%稱為「超高齡社會」（super-aged society），整體人口結構快速老化，已進入高齡社會。110年底本鎮列冊需關懷獨居老人59人，僅占本鎮老年人口1.09%，占比不高，然而他們是社會中最弱勢的一群，缺乏自我照顧能力，如就醫、洗滌或是吃飯都有困難，需要政府或民間資源提供適切協助與照顧，因此本鎮積極推動長期照顧政策以照顧長者生活。

二、本鎮為落實在地老化及對長者關懷政策，除配合本縣社會、民政、衛生、警察、消防局等機關外，另結合各社區關懷據點、中華郵政、財團法人基金會等民間資源，藉由提供獨居長者相關補充性、支持性之服務，使獨居長者獲得妥善、周全之社會照顧。

參、專有民詞

列冊需關懷獨居老人係指年滿65歲以上，非居住於機構，並符合以下資格之一者：

(1) 單身獨居，且自我照顧能力不足。

(2) 夫妻同住，且二者皆自我照顧能力不足。

(3) 雖與其他人同住，但同住者無照顧能力。

(4) 經區公所訪視評估需列冊關懷之老人。

肆、統計結果

一、110年底本鎮列冊需關懷獨居老人59人，較109年底68人減少9人(約減少13.24%)，其中男性19人、女性40人，分別較109年底男性22人減少3人(約減少13.64%)、女性46人減少6人(約減少13.04%)。(表一)

二、110年底本鎮列冊需關懷獨居老人59人，占本鎮老人(65歲以上)人口1.09%，較109年1.29%減少0.20個百分點。110年底列冊需關懷獨居老人以85歲以上17人，占同年齡層人口0.31%最高，75至79歲15人占0.28%次之，80至84歲13人占0.24%再次之，本鎮列冊需關懷獨居老人隨年齡層上

升而增加。(表一)

表一、頭城鎮列冊需關懷獨居老人概況

頭城鎮列冊需關懷獨居老人人數及服務概況

項目別		期底獨居老人人數(人)(含具原住民、榮民(眷)身分)									占老人服務成果(人次)人口比率(%)	本期服務成果(人次)						每位老人平均接受服務人次(人次/人)
		總計			中(低)收入			一般老人										
		合計	男	女	合計	男	女	合計	男	女		合計	電話問安	關懷訪視	居家服務	餐飲服務	陪同就醫	
108		73	22	51	15	10	5	58	12	46	1.42%	13904	1548	5661	1749	4946	-	190.47
109		68	22	46	16	11	5	52	11	41	1.29%	13435	70	7731	1716	3918	-	197.57
110		59	19	40	15	11	4	44	8	36	1.09%	20958	273	4745	8472	7468	-	355.22
頭城鎮	合計	59	19	40	15	11	8	44	8	36	1.09%							
	65～69歲	8	5	3	5	3	2	3	2	1	0.15%							
	70～74歲	6	2	4	2	1	4	4	1	3	0.11%							
	75～79歲	15	4	11	5	4	2	10	1	10	0.28%							
	80～84歲	13	5	8	3	3	-	10	2	8	0.24%							
	85歲以上	17	3	14	-	-	-	17	3	14	0.31%							

110年頭城鎮獨居老人服務成果(人次)

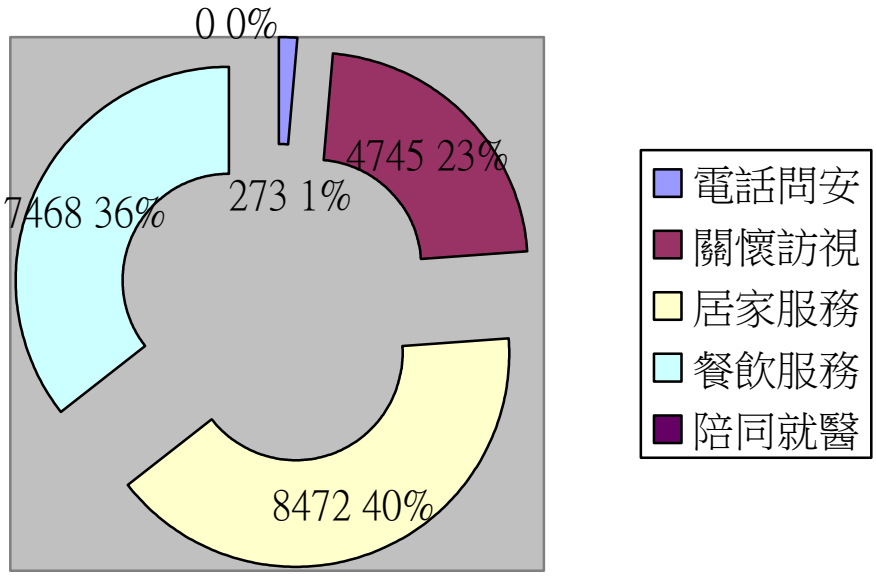

宜蘭縣頭城鎮列冊需關懷獨居老人概況

112 年 3 月

頭城鎮獨居老人人數

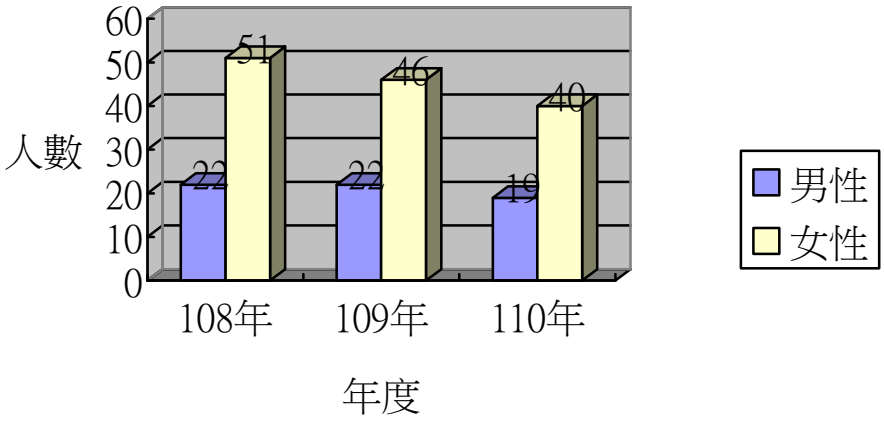

三、110年本鎮列冊需關懷獨居老人服務20,958人次，較109年13,435人次增加7,523人次(約增加55.99%)。110年獨居老人各項服務以居家服務8,472人次最多，占總服務人次40.42%，餐飲服務7,468人次次之，占35.63%，關懷訪視4,745人次再次之，占22.64%，三者合計占98.70%。（表一）

四、本鎮近3年列冊需關懷獨居老人人數逐年下降，110年底59人較109年底68人減少9人(約減少13.24%)，除因死亡或轉介進住社福機構等原因外，亦排除家庭照顧能力良好者，將有限資源挹注在急迫需要的長者上，110年每位獨居老人平均全年接受服務355.22人次，較109年197.57人次增加157.65人次(79.79%)。(表一)

伍、結論

本鎮獨居老人性別比率歷年女性均較男性多，通報服務人數則為宜蘭縣第七多，另在服務成果及需求的評估，隨著長照2.0推行及老人社區照顧關懷據點之擴增，提供的服務量有成長趨勢，以居家服務需求量多，其次餐飲服務，電話問安等服務占少數，可對使用率低的鄉鎮宣達此服務，以提升獨居長者對此資源之了解與應用。另為建構老人安全防護網，有關緊急救援連線安裝系統近年來安裝率仍未顯著成長，仍須向民眾加強宣導，提升安裝率，讓 獨居老人得透過此服務，在社區中得到即時的協助。 獨居生活雖是個人選擇之居住型態，但相關福利政策之運行亦是希望協助每位老人能在熟悉的生活場域中安心老化，生活品質得到完善、良好之照顧，透過分級制度的服務，將有限的資源分配給有需求的老人。