



宜蘭縣 111 年第 22 屆鄉（鎮、市）民代表 選舉性別統計分析

宜蘭縣政府民政處
中華民國 112 年 9 月

壹、前言

根據學者研究顯示，長久以來因為女性低度的政治與社會參與，導致婦女公民權的邊緣化。所幸，伴隨政治轉型的民主化過程，臺灣政治場域裡的女性菁英，參與度已有可觀的成長。

婦女參政運動在歷經無數次磨合後，一般人對於女性候選的形象才得以逐漸改觀。女性參政有其先天上無奈之處，如：受到男性排擠、應酬場合的限制與生理上的不便等，由於傳統觀念之束縛，女性候選心態大多較為被動，候選意願亦與其政治背景、社會角色有重要的關聯。

隨著時代變遷，男女平權政策的不斷修訂，女性已逐漸擺脫舊有思維，女性自主意識覺醒，主動尋求參政管道的女性多半目標明確且動機強烈，即便沒有顯赫背景支持，仍能主動創造機會，並藉由勝選的結果來自我肯定。惟目前仍有相當大的空間需要努力，以提升女性候選之意願，早日達到男女平權的目標。（許慧玉，2008 我國女性參與選舉之研究）

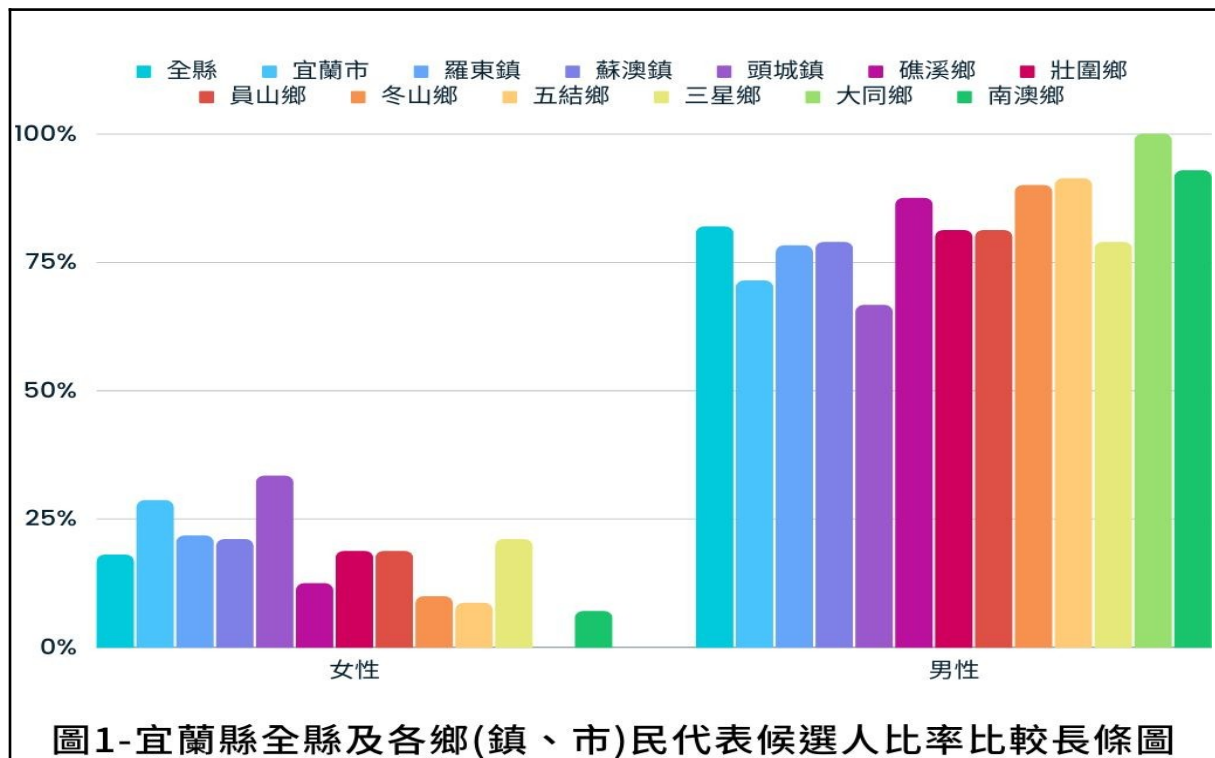
本次報告將從本縣 111 年各鄉（鎮、市）民代表的候選人及當選人性別占比進行分析，並與 107 年相同類型選舉之統計數據進行比對分析，以探討宜蘭縣在民主治理方面的性別平等問題。資料來源為宜蘭縣選舉委員會之數據，並以統計學方法進行分析和整理。最後，我們將提出一些相關的建議，以期能為宜蘭縣的性別平等工作提供一些參考和啟示。

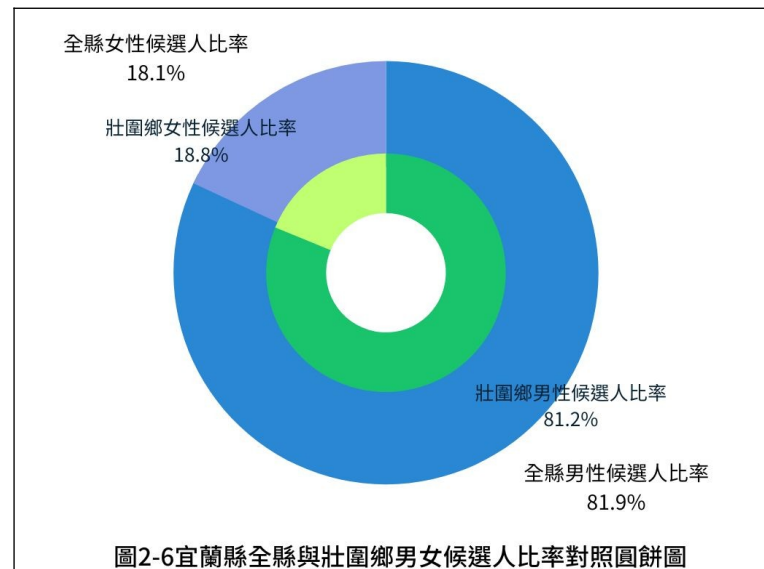
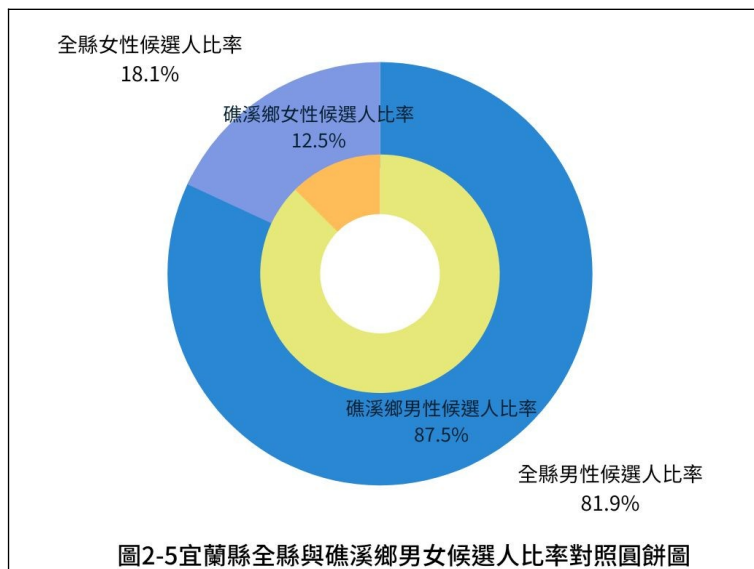
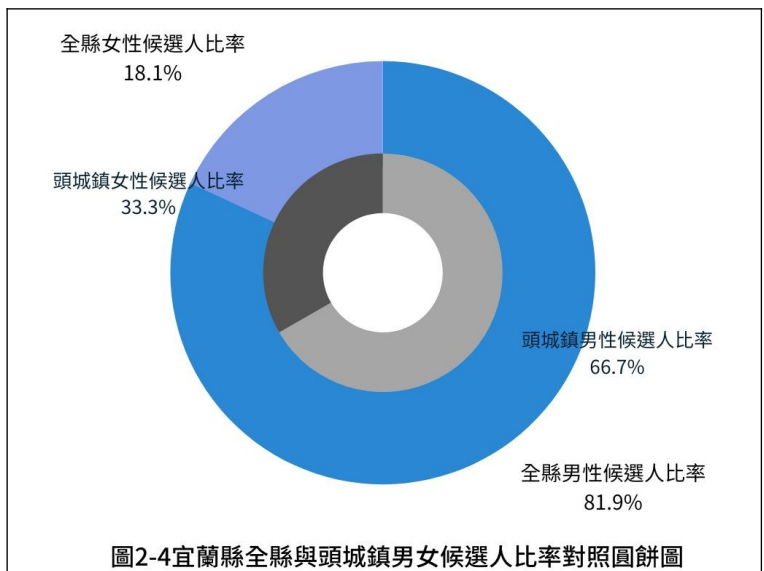
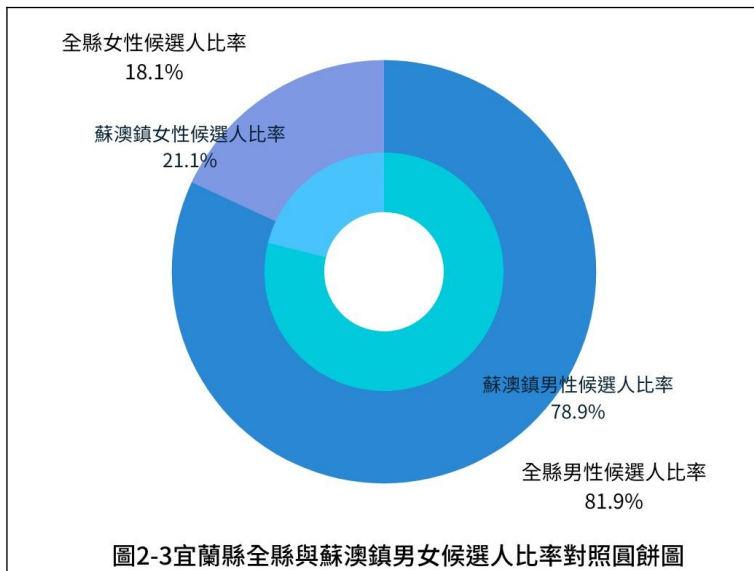
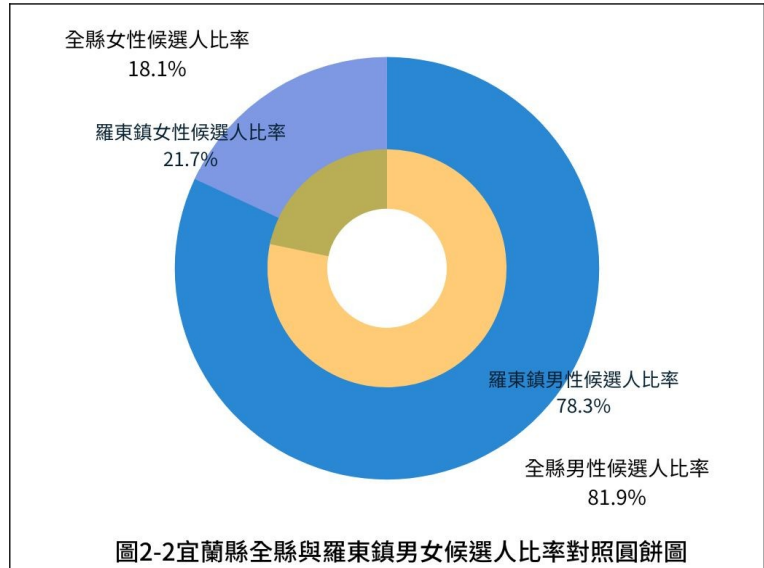
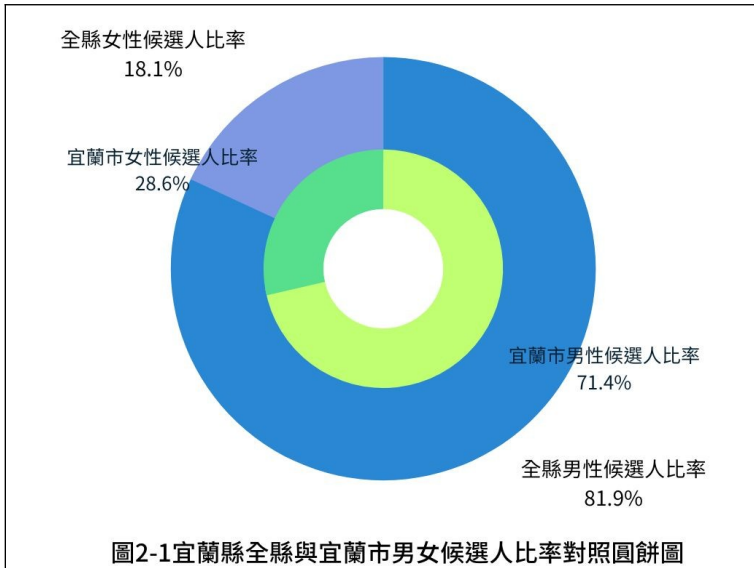
貳、111年各鄉(鎮、市)民代表候選人性別占比

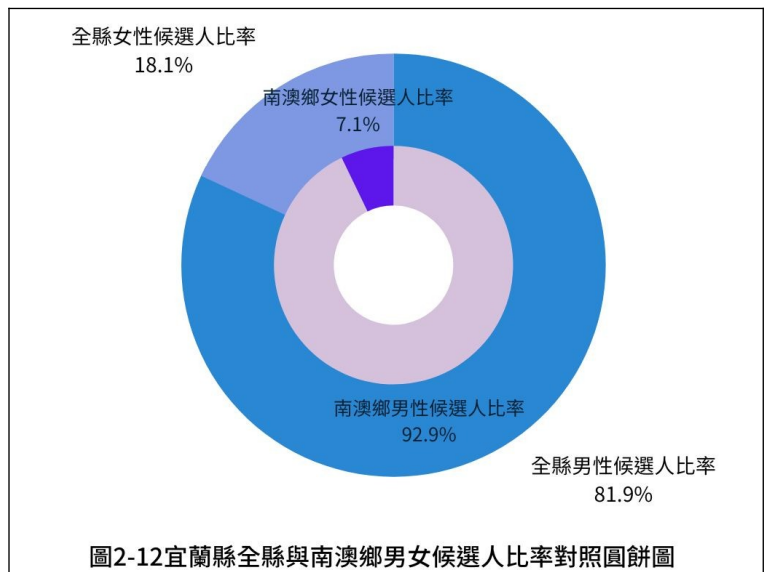
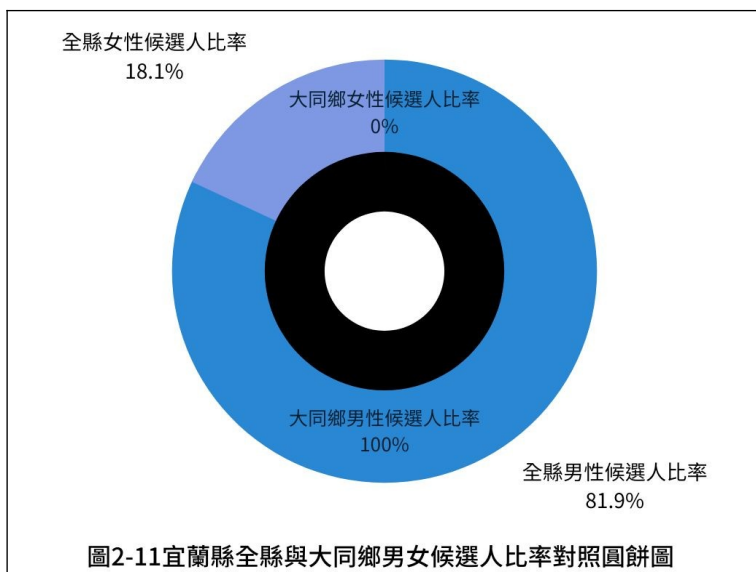
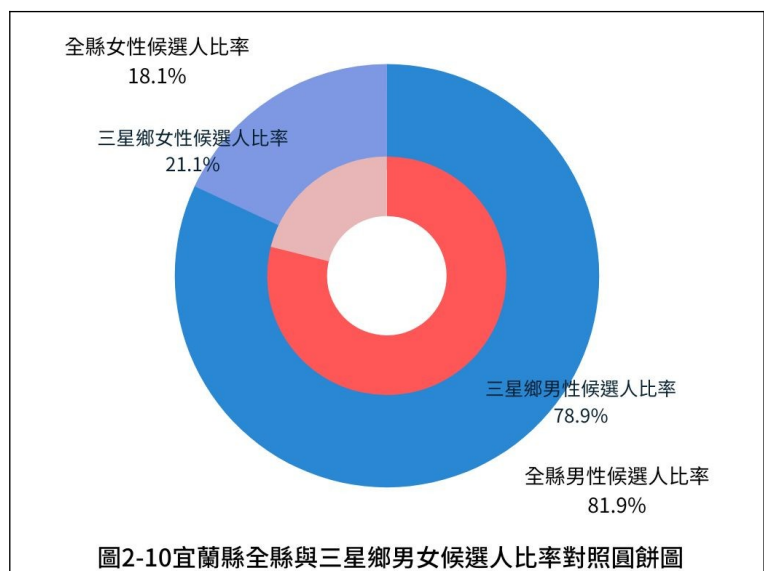
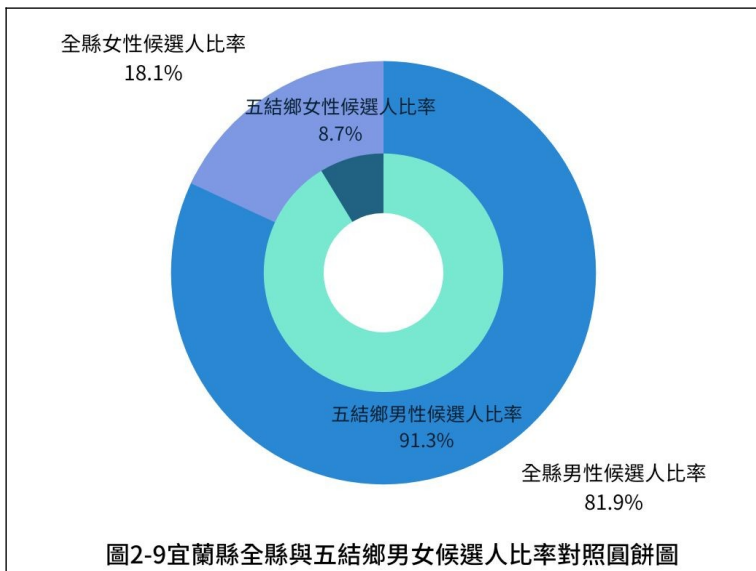
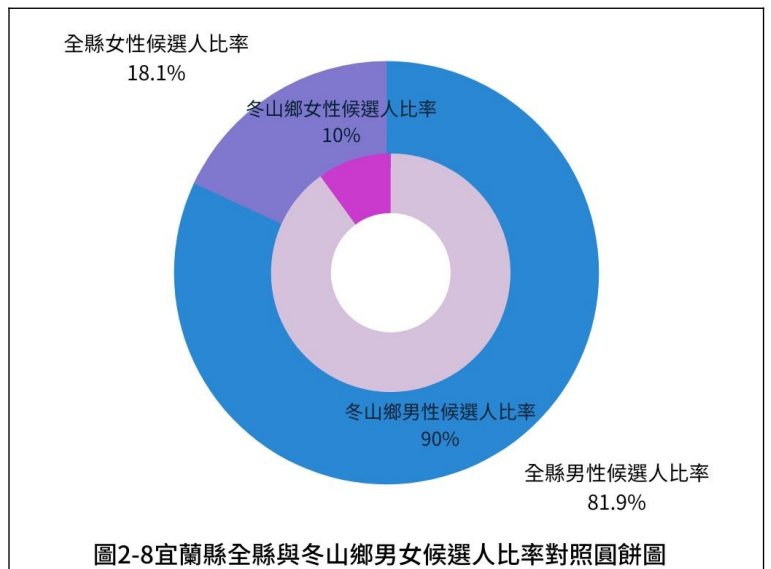
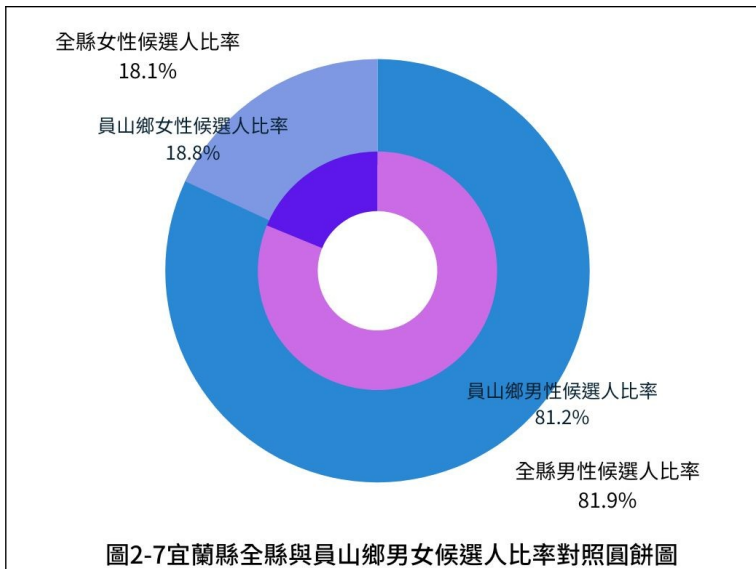
111年各鄉(鎮、市)民代表候選人性別占比如下表1：

鄉鎮市別	總候選人數	女性候選人	女性候選人占比	男性候選人	男性候選人占比
宜蘭市	28	8	28.57%	20	71.43%
羅東鎮	23	5	21.74%	18	78.26%
蘇澳鎮	19	4	21.05%	15	78.95%
頭城鎮	21	7	33.33%	14	66.67%
礁溪鄉	16	2	12.5%	14	87.5%
壯圍鄉	16	3	18.75%	13	81.25%
員山鄉	16	3	18.75%	13	81.25%
冬山鄉	20	2	10%	18	90%
五結鄉	23	2	8.7%	21	91.3%
三星鄉	19	4	21.05%	15	78.95%
大同鄉	12	-	-	12	100%
南澳鄉	14	1	7.14%	13	92.86%
合計	227	41	18.06%	186	81.94%

本縣女性代表候選人占比最高之鄉（鎮、市）為頭城鎮，女性候選人占比為 33.33%，依次為宜蘭市（28.57%）、羅東鎮（21.74%）、蘇澳鎮及三星鄉（21.05%）、壯圍鄉及員山鄉（18.75%），以上 7 個鄉（鎮、市）民代表女性候選人占比高於全縣平均占比（18.06%）；礁溪鄉（12.5%）、冬山鄉（10%）五結鄉（8.7%）及南澳鄉（7.14%）低於全縣平均占比，而大同鄉無女性候選人。全縣與各鄉（鎮、市）性別比率比較長條圖詳如圖 1，各別鄉（鎮、市）與全縣性別比率對照圓餅圖詳如圖 2-1 至 2-12。



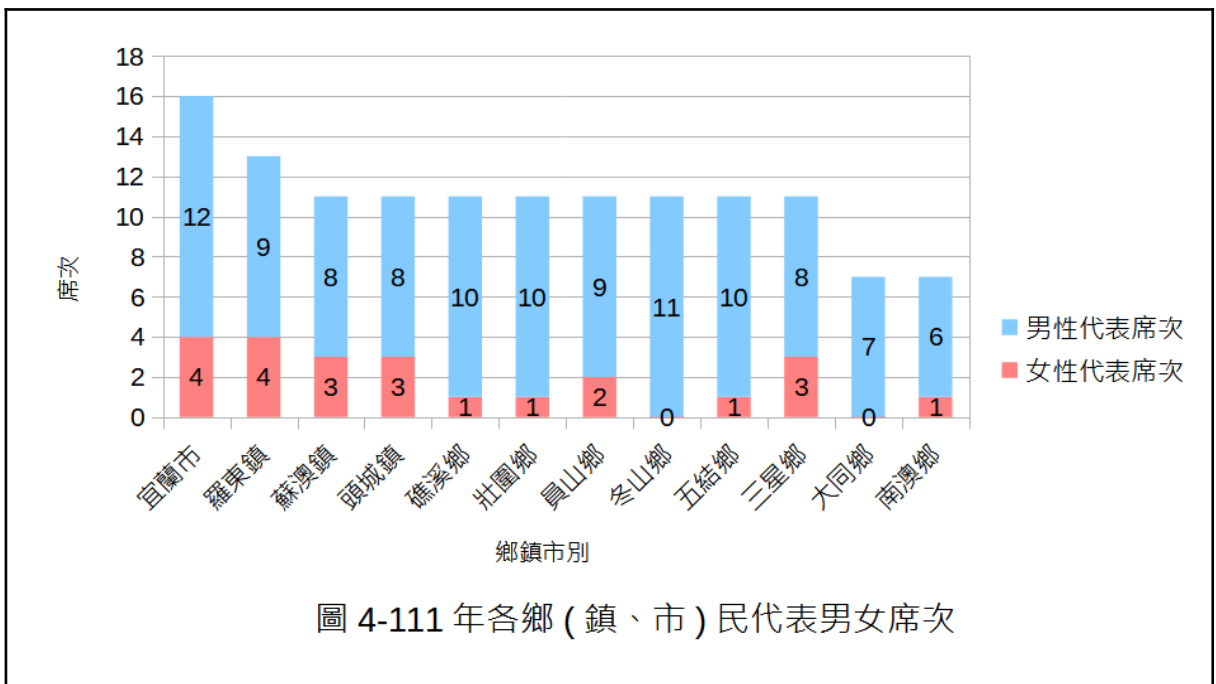
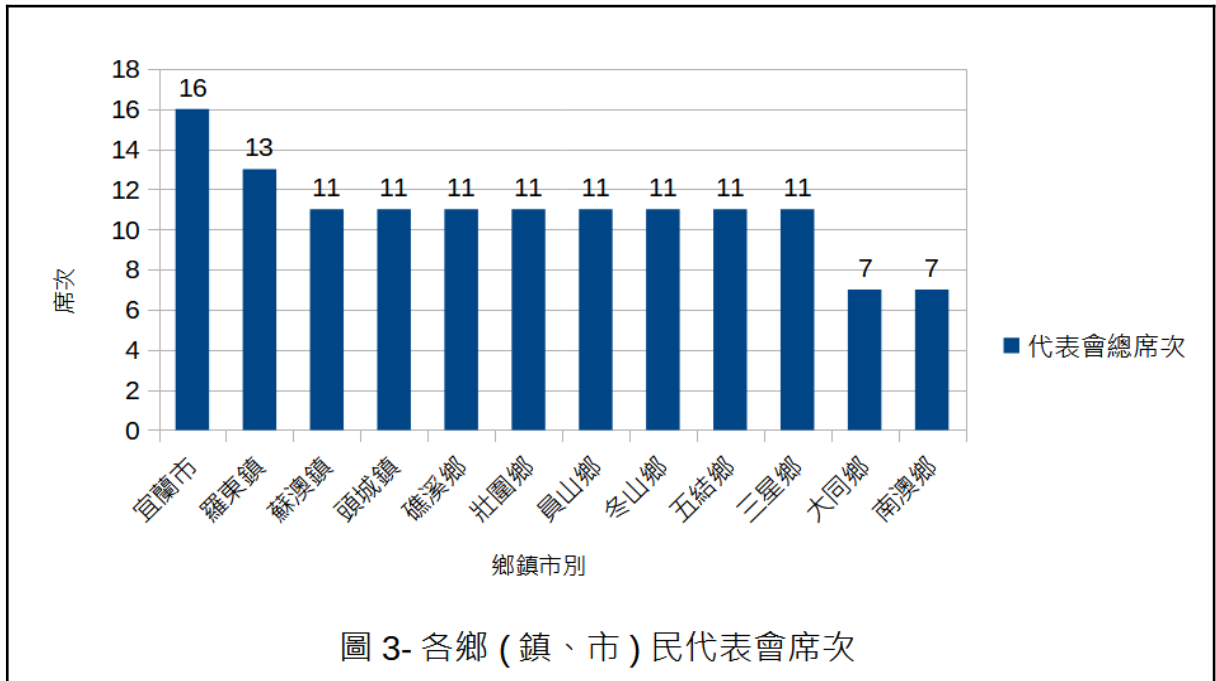




參、111 年各鄉 (鎮、市) 民代表當選人性別占比

第 22 屆本縣各鄉 (鎮、市) 民代表選出共計 131 人，宜蘭市計 16 人，羅東鎮計 13 人，蘇澳鎮、頭城鎮、礁溪鄉、壯圍鄉、員山鄉、冬山鄉、五結鄉及三星鄉等 8 個鄉 (鎮) 各計 11 人，大同鄉及南澳鄉各計 7 人 (詳圖 3)。

各鄉 (鎮、市) 民代表席次之性別占比數據由高至低排序如下：羅東鎮男性 9 席、女性 4 席，女性占比約 30.77%；蘇澳鎮、頭城鎮及三星鄉等 3 地區男性 8 席、女性 3 席，女性占比約 27.27%；宜蘭市男性 12 席、女性 4 席，女性占比約 25%；員山鄉男性 9 席、女性 2 席，女性占比約 18.18%；南澳鄉男性 6 席、女性 1 席，女性占比約 14.29%；礁溪鄉、壯圍鄉及五結鄉等 3 地區男性 10 席、女性 1 席，女性占比約 9.09%；冬山鄉及大同鄉等 2 地區無女性代表席次，女性占比 0%。111 年代表當選人本縣整體占比為男性代表計 108 席，約占 82.44%，女性代表 23 席，約占 17.56% (詳圖 4)。



肆、107年各鄉(鎮、市)民代表候選人性別占比

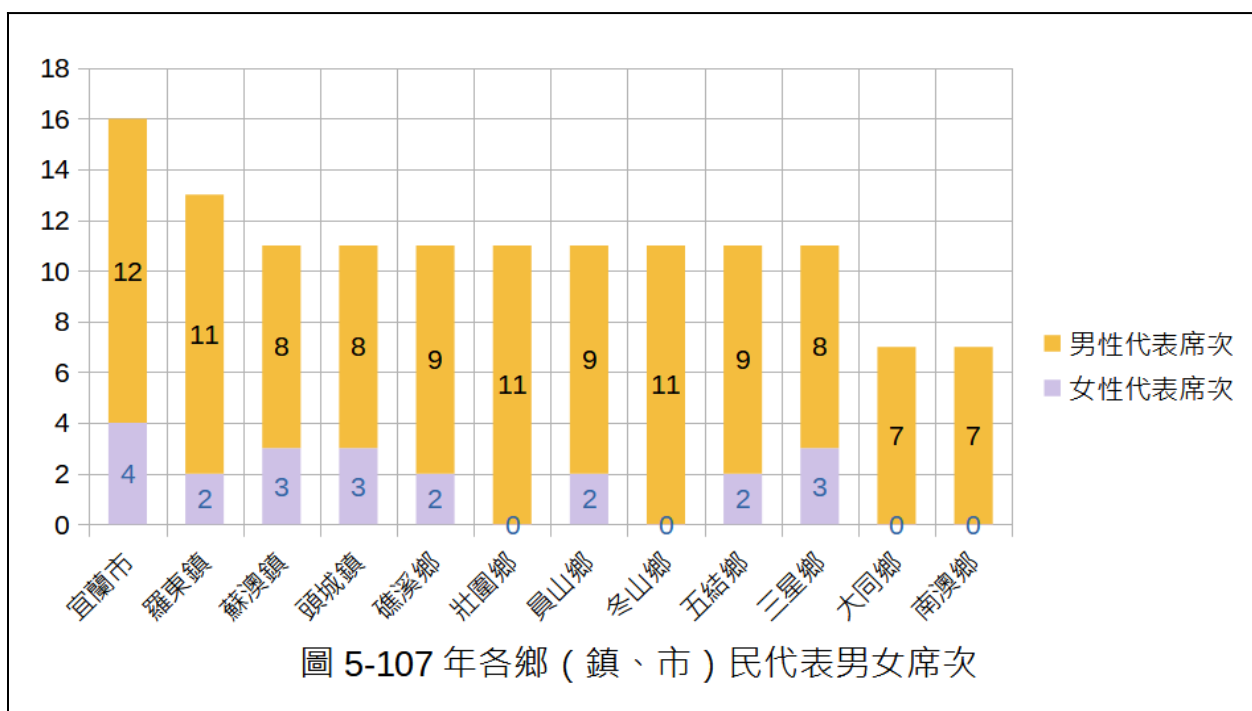
107年各鄉(鎮、市)民代表候選人性別占比如下表2：

鄉鎮市別	總候選人數	女性候選人	女性候選人占比	男性候選人	男性候選人占比
宜蘭市	38	8	21.05%	30	78.95%
羅東鎮	24	4	16.67%	20	83.33%
蘇澳鎮	16	5	31.25%	11	68.75%
頭城鎮	15	4	26.67%	11	73.33%
礁溪鄉	19	3	15.79%	16	84.21%
壯圍鄉	15	-	-	15	100%
員山鄉	20	2	10%	18	90%
冬山鄉	16	1	6.25%	15	93.75%
五結鄉	19	4	21.05%	15	78.95%
三星鄉	21	6	28.57%	15	71.43%
大同鄉	13	-	-	13	100%
南澳鄉	15	-	-	15	100%
合計	231	37	16.02%	194	83.98%

伍、107 年各鄉 (鎮、市) 民代表當選人性別占比

第 21 屆本縣各鄉 (鎮、市) 民代表選出共計 131 人，宜蘭市計 16 人，羅東鎮計 13 人，蘇澳鎮、頭城鎮、礁溪鄉、壯圍鄉、員山鄉、冬山鄉、五結鄉及三星鄉等 8 個鄉 (鎮) 各計 11 人，大同鄉及南澳鄉各計 7 人 (詳圖 3)。

各鄉 (鎮、市) 民代表席次之性別占比數據由高至低排序如下：蘇澳鎮、頭城鎮及三星鄉等 3 地區男性 8 席、女性 3 席，女性占比約 27.27%；宜蘭市男性 12 席、女性 4 席，女性占比約 25%；礁溪鄉、員山鄉及五結鄉等 3 地區男性 9 席、女性 2 席，女性占比約 18.18%；羅東鎮男性 11 席、女性 2 席，女性占比約 15.38%；壯圍鄉、冬山鄉、大同鄉及南澳鄉計 4 個地區無女性代表席次，女性占比 0%。107 年代表當選人本縣整體占比為男性代表計 110 席，約占 83.97%，女性代表 21 席，約占 16.03% (詳圖 5)。



陸、分析

一、111年各鄉(鎮、市)民代表候選人的性別占比：

根據以上提供的資料，可將本縣111年各鄉(鎮、市)民代表候選人的性別占比分為3種類別：

(一)高占比：頭城鎮是本縣女性代表候選人占比最高的地區，達到33.33%；宜蘭市和羅東鎮分別緊隨其後，女性候選人占比分別為28.57%和21.74%；蘇澳鎮和三星鄉(21.05%)以及壯圍鄉和員山鄉(18.75%)也有相對較高的女性候選人占比。這七個地區的女性候選人占比均高於全縣平均占比(18.06%)。

(二)低占比：礁溪鄉、冬山鄉、五結鄉及南澳鄉的女性候選人占比均低於全縣平均占比。其中，礁溪鄉的女性候選人占比為12.5%，冬山鄉為10%，五結鄉為8.7%，而南澳鄉最低僅為7.14%。

(三)缺乏女性候選人：在提供的數據中，大同鄉並沒有女性候選人參與選舉。

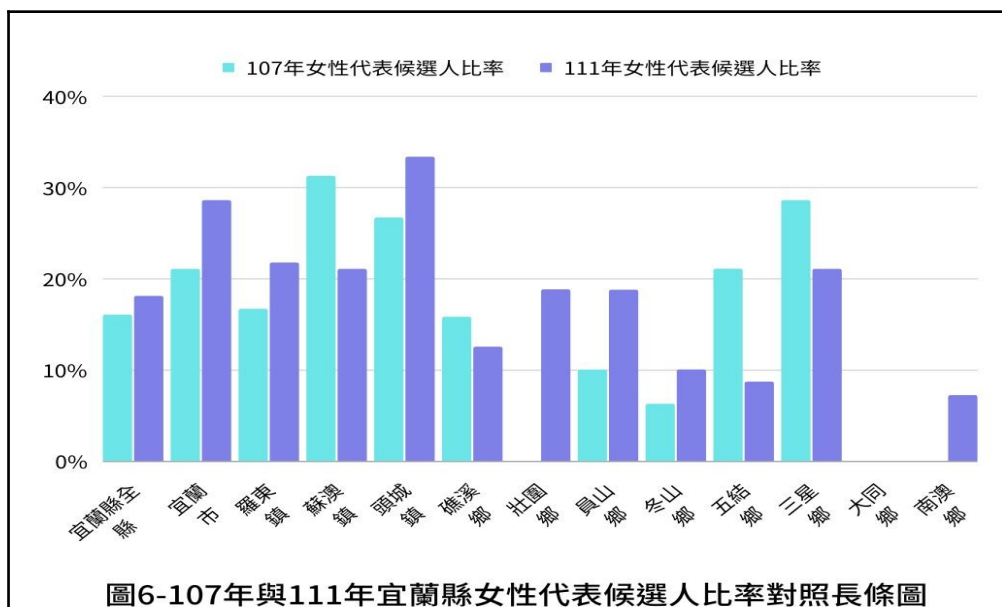
二、111年和107年各鄉(鎮、市)民代表女性候選人比對分析：

接著利用以上數據，將111年和107年各鄉(鎮、市)民代表女性候選人進行比對分析如下(2年間女性候選人比率對照如下圖6)：

(一)女性占比上升：宜蘭縣全縣(+2.04%)、宜蘭市(+7.52%)、羅東鎮(+5.07%)、頭城鎮(+6.66%)、壯圍鄉(+18.75%)、員山鄉(+8.75%)及南澳鄉(+7.14%)等區域女性候選人占比上升，其中上升占比最顯著者為壯圍鄉，107年無女性代表候選人參選，111年有3位女性代表候選人參選，占比增加18.75%。

(二)女性占比下降：蘇澳鎮(-10.2%)、礁溪鄉(-3.29%)、五結鄉(-12.35%)及三星鄉(-7.52%)等區域女性候選人占比下降，其中以五結鄉下降最為明顯，107年女性代表候選人占比21.05%，111年女性代表候選人占比8.7%，降低12.35%。

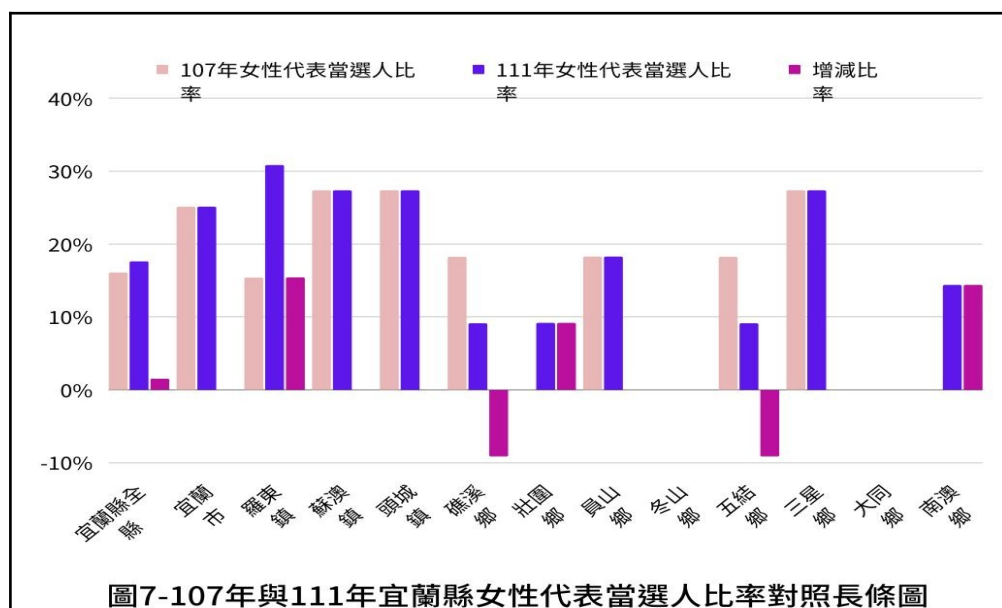
(三)女性占比持平：大同鄉於107年及111年皆無女性代表候選人參選。



三、111 年和 107 年各鄉（鎮、市）民代表女性當選人比對分析：

接著再利用以上數據，將 111 年和 107 年各鄉（鎮、市）民代表女性當選人進行比對分析如下（2 年間女性當選人比率對照如下圖 7）：

- (一)女性占比上升：宜蘭縣全縣（+1.53%）、羅東鎮（+15.39%）、壯圍鄉（+9.09%）及南澳鄉（+14.29%）等區域女性當選人占比上升，其中上升占比最顯著者為羅東鎮。
- (二)女性占比下降：礁溪鄉及五結鄉（-9.09%）等 2 鄉女性當選人占比下降。
- (三)女性占比持平：宜蘭市、蘇澳鎮、頭城鎮、員山鄉、冬山鄉、三星鄉及大同鄉女性占比無異動，惟冬山鄉及大同鄉於 107 年及 111 年皆無女性代表當選人。



從以上數據反映了區域對女性政治參與重視程度，分析性別占比差異的可能原因：

- (一)社會觀念和文化因素：性別角色和期望在不同地區可能存在差異，這可能導致女性在政治參與方面面臨較大的挑戰。某些地區可能對於女性參與政治的社會觀念較為開放，鼓勵和支持女性參與選舉，因此女性候選人比例較高；而在其他地區，可能存在著較為保守的觀念，對於女性參與政治持有較多的限制和偏見，導致女性候選人比例較低。在本縣都會區部分，女性政治參與程度相對較高，所以 107 年及 111 年女性占比皆偏高；而在鄉村地區，男女占比差異相對明顯，特別是在原民鄉（大同鄉 2 次代表選舉皆無女性候選人參選），可能與族群文化、傳統性別角色分工相關，使女性政治參與意願偏低，但如透過宣導改變政治文化、適當鼓勵支持並提供機會，原民鄉女性政治參與意願亦能提高，如南澳鄉 107 年原無女性代表候選人，而 111 年有 1 位女性代表候選人參選並且當選。
- (二)機會和資源分配：女性在政治參與中面臨著一系列的挑戰，包括資源的獲取和機會的分配。這可能包括資金、政治背景和支持網絡等方面的不平等。如果女性在這些方面面臨著較大的困難，就可能導致她們參選的意願和能力受到限制，進而影響性別占比差異。
- (三)教育和知識水平：教育和知識水平對於政治參與的重要性不言而喻。如果女性在某些地區的教育機會有限，或者缺乏政治知識和相關的訓練，那麼她們可能對參與選舉感到較不自信或不感興趣，這也可能是性別比例差異的原因之一。

綜上所述，不同地區的性別占比差異可能是由於該地區的社會文化、性別意識和女性參與政治之資源及支持等因素所影響。在未來的選舉中，應該進一步推動性別平等，提高女性參與政治的機會和能力。

年度	候選人	當選人
111 年	18.06%	17.56%
107 年	16.02%	16.03%
成長率	+2.04%	+1.53%

柒、結論

總體而言，宜蘭縣各鄉（鎮、市）民代表性別占比，無論是候選人或當選人皆呈現明顯的不平衡，男性代表數量遠超過女性代表數量（如表 3）。111 年男性代表當選人占比為 82.44%，女性代表當選人占比為 17.56%。但相較於 107 年男性代表當選人占比為 83.97%，女性代表當選人占比為 16.03%，女性政治參與有增加的趨勢（+1.53%）。為實現性別平等和推動女性參與政治的機會和能力，進一步的努力和措施仍然是必要的，以下是一些建議方式：

- 一、推動及加強性別平等教育：透過教育機構和社會團體等途徑，加強對性別平等觀念的宣導和教育，讓社會大眾瞭解性別平等的重要性和影響，增強對女性的支持和鼓勵。
- 二、提供政治培訓和資源：為女性提供適當的政治培訓和資源，幫助她們瞭解政治運作和相關法律規定，增強參政能力和信心。
- 三、改變選舉制度：通過改變選舉制度，如增加女性當選名額或實施性別平等配額制度，以確保女性在政治領域的代表性和參與度。
- 四、建立性別友善環境：建立一個性別友善的環境，鼓勵女性積極參與政治，例如提供充足的育兒假、支持家庭照顧責任和普設公共托嬰中心或幼兒園等。
- 五、加強媒體宣傳和報導：通過媒體的宣傳和報導，提高公眾對女性政治參與的認識和支持，推動社會對性別平等的重視和行動。

以上建議可作為一個起點，發想更多方式及措施推動性別平等和提高女性參與政治占比，期望參政性別占比差異能逐年獲得消弭，讓女性在政治上發揮更大的作用。