



內政部消防署

「112 年度液化石油氣零售業者營運資料申報暨容器管理系統增修暨維護案」

案號：G23-012

系統操作手冊-消防分隊

文件編號：G23-012

版 次：2.0

文件日期：113/02/06

文件審查紀錄

版次	審查日期	審查人員	備註

版本異動紀錄

版次	制/修訂日期	制/修訂說明	修改人員	備註
<u>V2.0</u>	<u>113.02.06</u>	<u>系統權限調整，手冊配合調整</u>	<u>Emma</u>	

目錄

一、	系統註冊與登入.....	4
(一)	系統註冊與登入.....	4
(二)	忘記帳號及密碼.....	8
(三)	系統登入注意事項.....	10
二、	消防單位查核相關作業.....	10
(一)	查詢零售業容器資料.....	10
(二)	查詢零售業用戶及檢查資料.....	14
(三)	查詢零售業清冊.....	15
(四)	查詢零售業資料與申報資料及契約用戶查詢.....	18
(五)	查詢零售業安全技術人員資料.....	21
(六)	查詢零售業導管配管受訓人員資料.....	24
(七)	查詢零售業串接用戶查詢與串接場所申報.....	26
三、	資料與系統維護作業.....	32
(一)	帳戶管理.....	32

圖目錄

圖 1 系統登入.....	4
圖 2 使用者基本資料	5
圖 3 使用者帳密申請	6
圖 4 帳號申請成功	7
圖 5 系統登入.....	8
圖 6 忘記帳號.....	9
圖 7 忘記密碼.....	9
圖 8 容器基本資料	10
圖 9 容器規格分析	11
圖 10 容器瓶齡分析	12
圖 11 逾期未檢驗容器數量.....	12
圖 12 容器期間應檢驗資料.....	13
圖 13 零售業用戶及檢查資料.....	14
圖 14 技術人員清冊畫面.....	15
圖 15 技術人員到期未複訓清冊	16
圖 16 保險資料清冊	16
圖 17 灌裝資料清冊	17
圖 18 定期申報清冊	17
圖 19 儲存場所資料清冊.....	18

圖 20 零售商資料查詢	19
圖 21 零售商申報資訊	20
圖 22 申報查核資料查詢畫面	21
圖 23 申報內容列表	22
圖 24 人員訓練資料查詢.....	23
圖 25 零售業人員詳細資料.....	23
圖 26 導管配管受訓人員資料查詢.....	24
圖 27 導管配管人員詳細資料.....	25
圖 28 串接用戶查詢	26
圖 29 用戶安全檢測資料查詢.....	27
圖 30 維護檢修情形申報表.....	27
圖 31 維護檢修情形申報另存新檔.....	28
圖 32 維護檢修情形申報表(縣市別).....	28
圖 33 審核成功	29
圖 34 零售商營業狀況稽核.....	30
圖 35 申請變更成功	30
圖 36 查詢狀態變更資料表.....	31
圖 37 初始化密碼	32

一、系統註冊與登入

(一)系統註冊與登入

- 初次進入系統點選【帳號申請】按鈕。


內政部消防署 全球資訊網
 NATIONAL FIRE AGENCY, MINISTRY OF THE INTERIOR

液化石油氣零售業者營運資料申報暨容器管理系統

帳號 * 忘記帳號？

密碼 * 忘記密碼？

驗證碼 * Q9ES

聯絡客服窗口

 系統操作及使用問題：請洽您地區的消防局人員
 系統故障報修電話：(02)2767-3776 #116
 系統故障報修信箱：LPGAservice@hzn.com.tw

圖 1 系統登入

- 填寫基本資料：使用人員類別(必填)、統一編號(必填)、公司/單位名稱(必填)、地址(必填)、使用者人員姓名、負責人/主管(必填)、聯絡人員、電話(一)(必填)、電話(二)、電話(三)、使用者人員(必填)、E-MAIL(必填)等欄位，並點選【下一步】按鈕。

使用人員帳號申請作業

1

基本資料

2

設置帳號密碼

使用人員類別 * <input type="text" value="請選擇"/>	統一編號 * <input type="text" value="請輸入統一編號"/>
公司/單位名稱 * <input type="text" value="請輸入公司/單位名稱"/>	地址 * <input type="text" value="請輸入地址"/>
使用者人員姓名 * <input type="text" value="請輸入姓名"/>	負責人/主管 * <input type="text" value="請輸入姓名"/>
聯絡人員 <input type="text" value="請輸入姓名"/>	電話(一) * <input type="text" value="(1234)5678-123456"/>
電話(二) <input type="text" value="(1234)5678-123456"/>	手機 <input type="text" value="0912-345-678"/>
使用者人員 E-MAIL * <input type="text" value="請輸入E-mail"/> <input type="text" value="請輸入驗證碼"/>	

請點擊按鈕以驗證您的信箱，驗證完成後即可繼續進行下一步。

× 取消 ▶ 下一步 ▶

圖 2 使用者基本資料

- 填寫帳號、登錄密碼、確認登錄密碼等必填欄位後點選【**確認送出**】按鈕。

帳號密碼填寫說明：

1. 帳號長度為 6 至 10 碼。
2. 密碼不能包含使用者的帳號名稱。
3. 密碼長度最少 12 個字元。
4. 密碼含有英文大寫、英文小寫、數字、特殊符號等其中 3 項。

The screenshot shows a web form titled "使用人員帳號申請作業" (User Account Application). It is divided into two steps: "基本資料" (Basic Information) and "設置帳號密碼" (Set Account Password). The "設置帳號密碼" step is active, showing three input fields: "帳號" (Account ID) with a hint "請輸入 6 至 10 碼英數字", "登錄密碼" (Login Password) with a hint "請輸入至少 12 碼英數特殊符號", and "確認登錄密碼" (Confirm Login Password) with a hint "請輸入至少 12 碼英數特殊符號". Below the fields is a "說明" (Notes) section with the same four rules listed in the text above. At the bottom, there are two buttons: "← 上一步" (Previous Step) and "✓ 確認送出" (Confirm and Submit), with the latter highlighted in red.

圖 3 使用者帳密申請

- 彈出申請成功頁面後請點選【**確定**】按鈕，並通知消防局開通帳號。

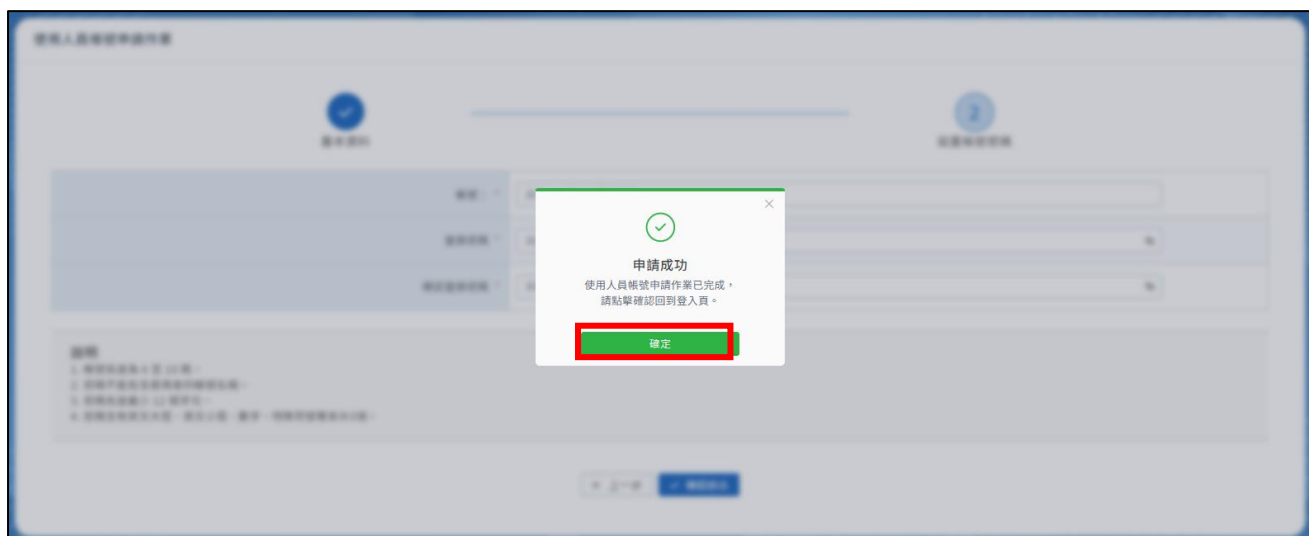


圖 4 帳號申請成功

- 消防局開通帳號後，填寫帳號、密碼、驗證碼點選【**登入**】按鈕即可進入系統。


內政部消防署 全球資訊網
 NATIONAL FIRE AGENCY, MINISTRY OF THE INTERIOR

液化石油氣零售業者營運資料申報暨容器管理系統

帳號 * 忘記帳號?

密碼 * 忘記密碼?

驗證碼 * Q9ES

登入

帳號申請

聯絡客服窗口

-  系統操作及使用問題：請洽您地區的消防局人員
-  系統故障報修電話：(02)2767-3776 #116
-  系統故障報修信箱：LPGAservice@hzn.com.tw

圖 5 系統登入

(二)忘記帳號及密碼

- 忘記帳號時在登入頁點選【忘記帳號】按鈕，並輸入帳號註冊之 E-mail 信箱點選【確定】按鈕即可前往信箱取得帳號。



圖 6 忘記帳號

- 忘記密碼時在登入頁點選【忘記密碼】按鈕，並輸入帳號註冊之 E-mail 信箱點選【確定】即可前往信箱取得密碼。



圖 7 忘記密碼

(三)系統登入注意事項

1. 密碼經變更後，不可於短時間內（1 天）再次變更。
2. 密碼錯誤次數超過 5 次，由使用者操作【忘記密碼】功能重新設定密碼。
3. 密碼需定期（3 個月）變更，並於應變更日前 7 天起，若 7 天內一直都沒改，到了期限登入時，就直接進密碼變更的畫面。

二、消防單位查核相關作業

(一)查詢零售業容器資料

- 在側邊欄點選消防單位查核相關作業→零售業容器資料→進入容器基本資料畫面，可以填選縣市別、大隊別、分隊別、零售業等必填欄位並點選【查詢】按鈕查看容器基本資料。

首頁 > 消防單位查核相關作業 > 零售業容器資料

零售業容器資料

[容器基本資料](#)
 [容器規格分析資料](#)
 [容器瓶齡分析資料](#)
 [逾期未檢驗容器數量](#)
 [容器期間應檢驗資料](#)

縣市別：*	大隊別：*	分隊別：*	零售業：*
<input type="text" value="請選擇"/>	<input type="text"/>	<input type="text"/>	<input type="text"/>
容器號碼：	合格標示卡號碼：	材質：	鋼材容器規格：
<input type="text" value="請輸入容器號碼"/>	<input type="text" value="請輸入合格標示卡號碼"/>	<input type="text" value="請選擇"/>	<input type="text" value="請選擇"/>
出廠耐壓日期(製造日期)：	定期檢驗日：	下次檢驗期限：	
<input type="text" value="年/月/日"/>	<input type="text" value="年/月/日"/>	<input type="text" value="年/月/日"/>	<input type="button" value="查詢"/> <input type="button" value="清除"/>

圖 8 容器基本資料

- 在側邊欄點選消防單位查核相關作業→零售業容器資料→進入容器規格分析資料畫面，可以填選縣市別、大隊別、分隊別、零售業、檢驗結果等必填欄位並點選【查詢】按鈕查看容器規格分析資料。

零售業容器資料

容器基本資料 **容器規格分析資料** 容器瓶齡分析資料 逾期未檢驗容器數量 容器期間應檢驗資料

縣市別： 大隊別： 分隊別： 零售業：

檢驗結果： 材質：

容器規格分析

檢驗結果-複材容器

縣市	分隊	零售業	複材容器	小計
			其他	

圖 9 容器規格分析

- 在側邊欄點選消防單位查核相關作業→零售業容器資料→進入容器瓶齡分析資料畫面，可以填選縣市別、大隊別、分隊別、零售業、檢驗結果、材質等欄位並點選【查詢】按鈕查看瓶齡分析資料。

首頁，消防單位查核相關作業，零售業容器資料

零售業容器資料

容器基本資料 容器規格分析資料 **容器瓶齡分析資料** 逾期未檢驗容器數量 容器期間應檢驗資料

縣市別： 大隊別： 分隊別： 零售業：

檢驗結果： 材質：

容器瓶齡分析

檢驗結果-全部

縣市	分隊	零售業	材質	規格	1-5	6-10	11-15	16-20	21-25	26-30	31-35	36以上	小計
新竹市	中山分隊	瑞蓮	鋼製	4公斤		200							200
	朝山分隊	新正	鋼製	4公斤	300	1350	1472	613	1116	1209	983	1480	8523
合計					300	1550	1472	613	1116	1209	983	1480	8723

圖 10 容器瓶齡分析

- 在側邊欄點選消防單位查核相關作業→零售業容器資料→進入逾期未檢驗容器數量資料資料畫面，可以填選縣市別、大隊別、分隊別、零售業、檢驗結果、材質等欄位並點選【查詢】按鈕查看瓶齡分析資料。

首頁，消防單位查核相關作業，零售業容器資料

零售業容器資料

容器基本資料 容器規格分析資料 容器瓶齡分析資料 **逾期未檢驗容器數量** 容器期間應檢驗資料

縣市別： 大隊別： 分隊別： 零售業：

類別： 材質：

逾期未檢驗數量明細表

共 6 筆 每頁顯示 筆

縣市	分隊	零售業	材質	合格標示卡號碼	容器號碼	規格	出廠耐(液)壓試驗日期	下次檢驗期限	定期檢驗日
新竹市	中山分隊	瑞蓮	鋼製容器	BJ14600298	AI0504006390	4KG	1050908	1100908	
新竹市	朝山分隊	新正	複材容器	AQ19828433	EC0016022586	16KG	1001102	1110111	1060111

圖 11 逾期未檢驗容器數量

- 在側邊欄點選消防單位查核相關作業→零售業容器資料→進入容器期間應檢驗資料畫面，可以填選縣市別、大隊別、分隊別、零售業、類別、下次檢驗期限(必填)等欄位，並點選【查詢】按鈕查看瓶齡分析資料。

首頁，消防單位查核相關作業，零售業容器資料

零售業容器資料

容器基本資料 容器規格分析資料 容器瓶齡分析資料 逾期未檢驗容器數量 **容器期間應檢驗資料**

縣市別：
請選擇 大隊別：
請選擇 分隊別：
請選擇 零售業：
請選擇

下次檢驗期限：
年/月/日 類別：
請選擇 **查詢** 清除

期間應檢驗數量明細表

共 28 筆 每頁顯示 10 筆

縣市	分隊	零售業	合格標示卡號碼	容器號碼	規格	出廠耐(液)壓試驗日期	下次檢驗期限	定期檢驗日
台北市	泉州分隊	中華	BG02785201	AH0116016584	16KG	1020108	1070108	
台北市	雙園分隊	國生	AQ24086909	000000974291	50KG			

圖 12 容器期間應檢驗資料

(二)查詢零售業用戶及檢查資料

在側邊欄點選消防單位查核相關作業→零售業用戶及檢查資料→進入零售業用戶及檢查資料畫面，可以填選縣市別、大隊別、分隊別、零售業、類別、用戶類別、統一編號等欄位並點選【查詢】按鈕查看零售業用戶及檢查資料。

首頁 > 消防單位查核相關作業 > 零售業用戶及檢查資料

零售業用戶及檢查資料

零售業用戶及檢查資料

縣市別： 大隊別： 分隊別： 零售業：

類別： 用戶類別：

零售業用戶及檢查清冊

檢驗結果-全部

縣市	分隊	零售業	用戶數合計	近兩年檢查戶數
台北市		大安瓦斯行	10	0
合計			10	0
新北市		新北瓦斯	3	0
	新莊分隊	好多112	6	0
合計			9	0

圖 13 零售業用戶及檢查資料

(三)查詢零售業清冊

- 在側邊欄點選消防單位查核相關作業→零售業清冊→進入技術人員清冊畫面，可以填選縣市別、大隊別、分隊別、零售業、人員狀態等欄位並點選【查詢】按鈕查看技術人員清冊資料。

首頁 > 消防單位查核相關作業 > 零售業清冊

零售業清冊

技術人員清冊 技術人員到期未複訓清冊 保險資料清冊 灌裝資料清冊 定期申報清冊 儲存場所資料清冊

縣市別：
請選擇

大隊別：
請選擇

分隊別：
請選擇

零售業：
請選擇

人員狀態：
請選擇

技術人員清冊

共 0 筆 每頁顯示 筆

項次	縣市	分隊	零售業	人員姓名	身份證字號	證照號碼	證照生效日期	最近一次受訓日期	任職日期	住家地址	電話	離職日期	備註
共 0 筆													

圖 14 技術人員清冊畫面

- 在側邊欄點選消防單位查核相關作業→零售業清冊→進入技術人員到期未複訓清冊畫面，可以填選縣市別、大隊別、分隊別、零售業、人員狀態等欄位並點選【查詢】按鈕查看技術人員到期未複訓清冊資料。

首頁 > 消防單位查核相關作業 > 零售業清冊

零售業清冊

技術人員清冊 **技術人員到期未複訓清冊** 保險資料清冊 灌裝資料清冊 定期申報清冊 儲存場所資料清冊

縣市別：
 大隊別：
 分隊別：
 零售業：

狀態：
 查詢 清除

技術人員到期未複訓清冊

共 0 筆 每頁顯示 筆

項次	縣市	分隊	零售業	人員姓名	身份證字號	證照號碼	證照生效日期	最近一次受訓日期	任職日期	住家地址	電話	離職日期	備註
----	----	----	-----	------	-------	------	--------	----------	------	------	----	------	----

圖 15 技術人員到期未複訓清冊

- 在側邊欄點選消防單位查核相關作業→零售業清冊→進入保險資料清冊畫面，可以填選縣市別、大隊別、分隊別、零售業、類別等欄位並點選【查詢】按鈕查看保險資料清冊資料。

首頁 > 消防單位查核相關作業 > 零售業清冊

零售業清冊

技術人員清冊 技術人員到期未複訓清冊 **保險資料清冊** 灌裝資料清冊 定期申報清冊 儲存場所資料清冊

縣市別：
 大隊別：
 分隊別：
 零售業：

類別：
 查詢 清除

保險資料清冊

共 0 筆 每頁顯示 筆

項次	縣市	分隊	零售業	保險期限	保險公司名稱	保單號碼	保險金額
----	----	----	-----	------	--------	------	------

圖 16 保險資料清冊

- 在側邊欄點選消防單位查核相關作業→零售業清冊→進入灌裝資料清冊畫面，可以填選縣市別、大隊別、分隊別、零售業、類別等欄位並點選查詢按鈕查看灌裝資料清冊資料。

首頁，消防單位查核相關作業，零售業清冊

零售業清冊

技術人員清冊 技術人員到期未複訓清冊 保險資料清冊 **灌裝資料清冊** 定期申報清冊 儲存場所資料清冊

縣市別：
請選擇

大隊別：
請選擇

分隊別：
請選擇

零售業：
請選擇

類別：
全部 **查詢** 清除

灌裝資料清冊

共 0 筆 每頁顯示 10 筆

項次	縣市	分隊	零售業	分裝場名稱	分裝場地址
----	----	----	-----	-------	-------

圖 17 灌裝資料清冊

- 在側邊欄點選消防單位查核相關作業→零售業清冊→進入定期申報清冊，點選縣市別、大隊別、分隊別、零售業、申報年月可進行查詢。

首頁，消防單位查核相關作業，零售業清冊

零售業清冊

技術人員清冊 技術人員到期未複訓清冊 保險資料清冊 灌裝資料清冊 **定期申報清冊** 儲存場所資料清冊

縣市別：
請選擇

大隊別：
請選擇

分隊別：
請選擇

零售業：
請選擇

申報年月：
範例:10010 **查詢** 清除

定期申報清冊

共 0 筆 每頁顯示 10 筆

項次	縣市	分隊	零售業	申報日期時間
----	----	----	-----	--------

圖 18 定期申報清冊

- 在側邊欄點選消防單位查核相關作業→零售業清冊→進入儲存場所資料清冊，點選縣市別、大隊別、分隊別、零售業、類別可進行查詢。

首頁 > 消防單位查核相關作業 > 零售業清冊

零售業清冊

技術人員清冊 技術人員到期未複訓清冊 保險資料清冊 灌裝資料清冊 定期申報清冊 **儲存場所資料清冊**

縣市別：
請選擇

大隊別：
請選擇

分隊別：
請選擇

零售業：
請選擇

類別：
全部

儲存場所資料清冊

共 0 筆

項次	縣市	分隊	零售業	儲存場所名稱	證明字號	地址

圖 19 儲存場所資料清冊

(四)查詢零售業資料與申報資料及契約用戶查詢

- 在側邊欄點選消防單位查核相關作業→零售商資料與申報資料及契約用戶查詢→進入零售商資料查詢畫面，可以填選縣市別、大隊別、分隊別、零售業、類別、申請帳號等欄位並點選【查詢】按鈕查看零售商資料查詢資料。

首頁 > 消防單位查核相關作業 > 零售商資料與申報資料及契約用戶查詢

零售商資料與申報資料及契約用戶查詢

[零售商資料查詢](#) 零售商申報資訊

縣市別： 大隊別： 分隊別： 零售業：

類別： 申請帳號：

零售商資料列表

共 2 筆 每頁顯示 筆

項次	轄區分隊	零售商簡稱	申請帳號	負責人	電話	地址
1	華山分隊	安祥	A27572059	陳青帶	02-26872211	臺北市中山區正義里林森北路85巷2之1號3樓
2	華山分隊	安祥	AA27572059	陳青帶	02-26872211	臺北市中山區正義里林森北路85巷2之1號3樓

1

圖 20 零售商資料查詢

- 在側邊欄點選消防單位查核相關作業→零售商資料與申報資料及契約用戶查詢→進入零售商申報資訊畫面，可以填選縣市別、大隊別、分隊別、零售業、類別等欄位並點選【查詢】按鈕查看零售商申報資訊資料。

首頁 > 消防單位查核相關作業 > 零售商資料與申報資料及契約用戶查詢

零售商資料與申報資料及契約用戶查詢

零售商資料查詢 **零售商申報資訊**

縣市別： 大隊別： 分隊別： 零售業：

類別：

零售商申報資訊列表

共 1 筆 每頁顯示 筆

項次	縣市	分隊	零售業	儲存場所	灌裝	容器	保險	用戶	用戶檢測	技術人員	證照資料
1	台北市	華山分隊	安祥	0	0	0	0	0	0	0	0

1

圖 21 零售商申報資訊

(五)查詢零售業安全技術人員資料

- 在側邊欄點選消防單位查核相關作業→零售業安全技術人員資料→進入申報查核資料查詢畫面：

(1)可以填選縣市別、大隊別、分隊別、零售業、人員狀態等欄位並點選

【查詢】 按鈕，查看申報查核資料查詢資料。

(2)欲查看該零售業申報資料點選**【檢視】** 按鈕即可查看。

零售業安全技術人員資料

申報查核資料查詢 人員訓練資料查詢

縣市別： 大隊別： 分隊別： 零售業： 人員狀態：

查詢 清除

申報查核列表

共 3 筆 每頁顯示 10 筆

項次	縣市	分隊	零售業	申報人數	資料過期	申報資料
1	台北市	安和分隊	六張犁	3	無	檢視
2	台北市	安和分隊	春祥煤氣	1	無	檢視
3	台北市	安和分隊	世界	1	無	檢視

圖 22 申報查核資料查詢畫面

- 點選【檢視】按鈕進入申報內容列表查看申報資料，離開畫面點選【關閉】按鈕即可。

項次	姓名	證照號碼	受訓日期	生效日期	訓練類別
1	陳文德	111液安複訓字第B080528號	1110112	1110112	複訓
2	蔡元福	111液安複訓字第B080319號	1101202	1101202	複訓
3	蘇明德	111液安複訓字第C160042號	1110216	1110216	初訓

圖 23 申報內容列表

- 在側邊欄點選消防單位查核相關作業→零售業安全技術人員資料→進入年度訓練資料查詢畫面：

(1)可以填選訓練單位統一編號、類型(初訓/複訓)、期數等必填欄位並

點選【查詢】按鈕，查看申報查核資料查詢資料。

(2)欲查看該零售業安全技術人員資料，點選【檢視】按鈕即可查看。



圖 24 人員訓練資料查詢

- 點選【檢視】按鈕後會另開新視窗進入零售業人員詳細資料畫面，可以查看安全技術人員的個人資訊、受訓歷程，離開畫面點選關閉視窗即可。



圖 25 零售業人員詳細資料

(六)查詢零售業導管配管受訓人員資料

在側邊欄點選消防單位查核相關作業→零售業導管配管受訓人員訓練資料
 →進入人員訓練資料查詢畫面：

(1)可以填選訓練單位統一編號、技術士級數、期數等必填欄位並點選

【查詢】 按鈕查看人員訓練資料查詢資料。

(2)欲查看該零售業導管配管受訓人員歷程資料，點選**【檢視】** 按鈕即可查看。



圖 26 導管配管受訓人員資料查詢

- 點選**【檢視】** 按鈕後會另開新視窗進入導管配管人員詳細資料畫面，可以查看導管配管人員的個人資訊、受訓歷程，離開畫面點選關閉視窗即可。

首頁，零售商申報作業，零售業申報資料，導管配管人員詳細資料

導管配管人員詳細資料

個人資訊

姓名 *	游豪	身分證字號 *	A111555999
出生日期	0730616	連絡電話	0930-777111
技術士級數	乙級技術士	技術士證號	100-279981
服務單位 *	豪守線閃股份有限公司	服務單位統一編號	72963762
聯絡地址	高雄市三民區九如一路331號		

受訓歷程

項次	證照號碼	字號	受訓日期	生效日期	訓練類別	訓練單位	核准文號
1	110液守複訓字第B080528號	B080528	1101202	1101202	複訓	皓展職業訓練協會	110年12月29日消署危字第1101124516號
2	109液守複訓字第B080319號	B080319	1091202	1091202	複訓	松哥瓦斯發展基金會	109年12月29日消署危字第1091114255號
3	108液守複訓字第C160042號	C160042	1081129	1081130	初訓	展耀事業發展基金會	108年12月06日消署危字第1081123661號
4	106液守初訓字第B240137號	B240137	1060117	1060118	初訓	皓展職業訓練協會	106年02月06日消署危字第1061117191號

圖 27 導管配管人員詳細資料

(七)查詢零售業串接用戶查詢與串接場所申報

- 在側邊欄點選消防單位查核相關作業→零售業串接用戶查詢與串接場所申報→進入串接用戶查詢畫面，可以填選縣市別、大隊別、分隊別、零售業等欄位並點選【查詢】按鈕查看串接用戶查詢資料。

首頁，消防單位查核相關作業，零售業串接用戶查詢與串接場所申報

零售業串接用戶查詢與串接場所申報

串接用戶查詢 用戶安全檢測資料查詢 維護檢修情形申報表 維護檢修情形申報表(縣市別)

縣市別： 大隊別： 分隊別： 零售業：

串接用戶清冊

共 5 筆 每頁顯示 筆

項次	用戶編號	地址	50 KG	20 KG	18 KG	16 KG	10 KG	4 KG	2 KG
1	1	臺北市信義區松仁路 2 號							
2	2	臺北市信義區松仁路 2 號							
3	7	臺北市信義區松仁路 6 號							
4	8	臺北市信義區松仁路 7 號							
5	9	臺北市信義區松仁路 8 號							

1

圖 28 串接用戶查詢

- 在側邊欄點選消防單位查核相關作業→零售業串接用戶查詢與串接場所申報→進入用戶安全檢測資料查詢畫面，可以填選縣市別、大隊別、分隊別、零售業、檢查期間等欄位並點選【查詢】按鈕查看用戶安全檢測資料。

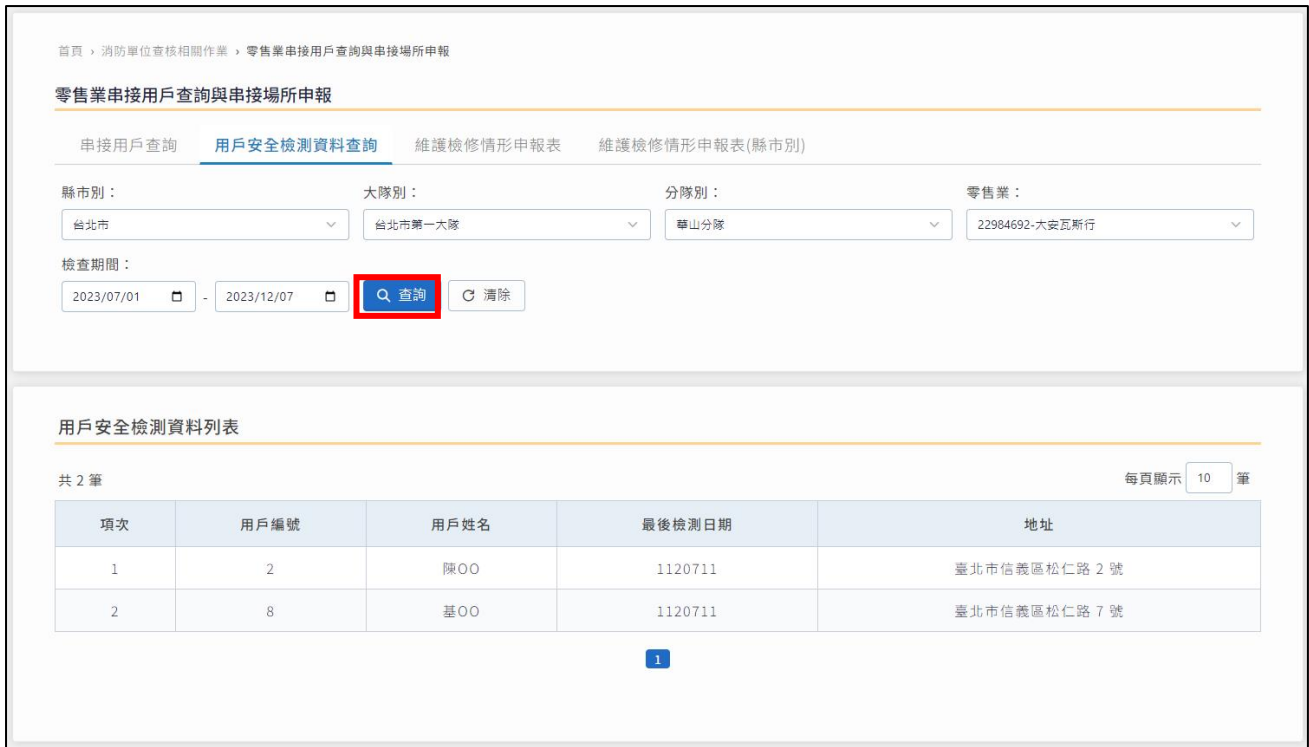


圖 29 用戶安全檢測資料查詢

- 在側邊欄點選消防單位查核相關作業→零售業串接用戶查詢與串接場所申報→進入維護檢修情形申報表畫面，可以點選縣市別、大隊別、分隊別、零售業等欄位並點選【匯出 Excel】按鈕下載檔案。



圖 30 維護檢修情形申報表

- 點選匯出 Excel 按鈕，確定欲儲存位置點選【儲存】按鈕即可去查看資料。

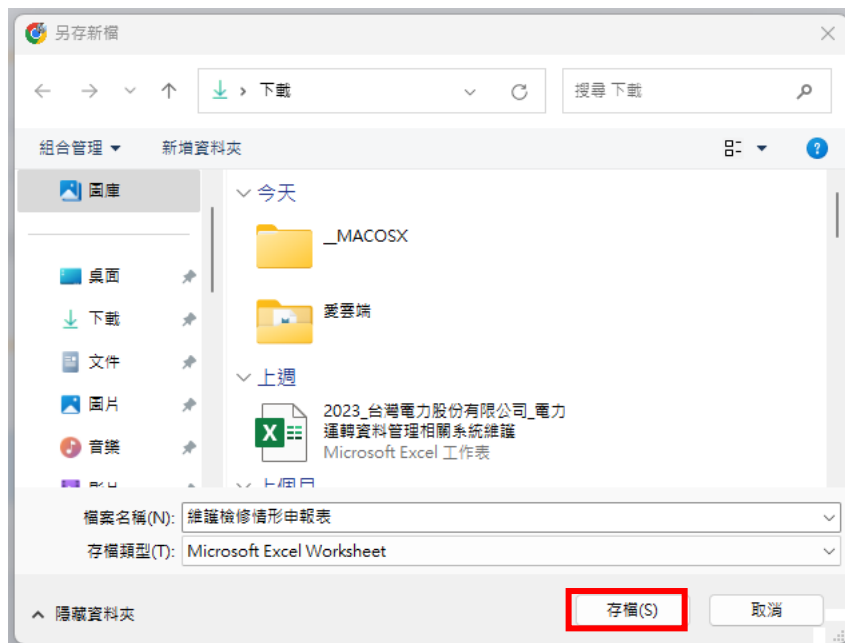


圖 31 維護檢修情形申報另存新檔

- 在側邊欄點選消防單位查核相關作業→零售業串接用戶查詢與串接場所申報→進入維護檢修情形申報表(縣市別)畫面，可以點選串接用戶縣市別、類別等欄位並點選【匯出 Excel】按鈕，確定欲儲存位置點選【儲存】按鈕即可去查看資料。



圖 32 維護檢修情形申報表(縣市別)

- 確認資料無誤點選【核准】按鈕，會跳出審核成功彈窗，點選【確定】按鈕即可。

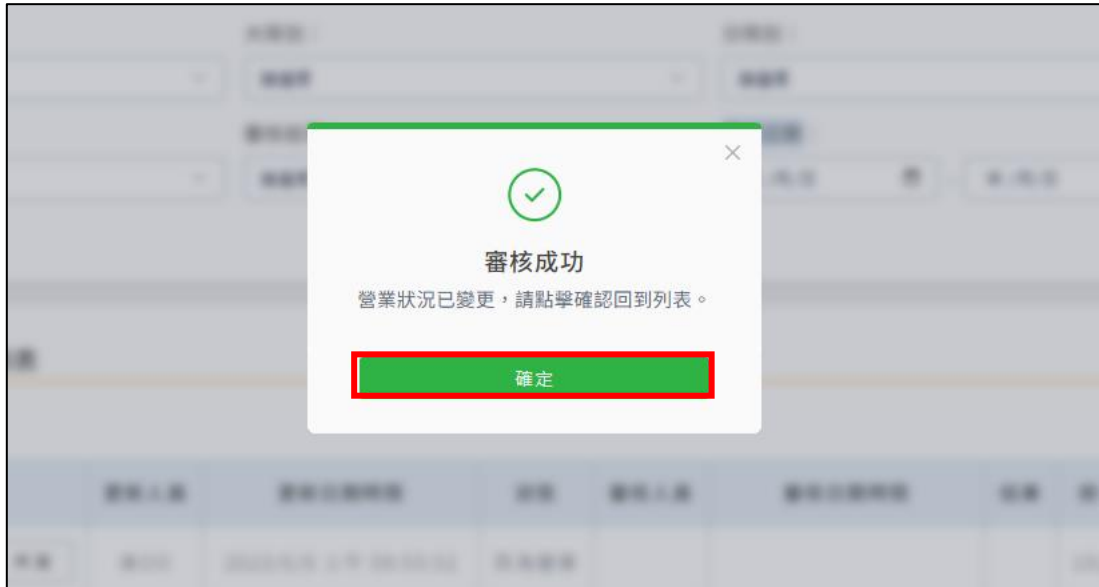


圖 33 審核成功

- 在側邊欄點選消防單位查核相關作業→零售商營業狀況審核與稽核→進入零售商營業狀況稽核畫面，可以填選可以填選縣市別、大隊別、分隊別、零售業現況等欄位並點選【查詢】按鈕查看零售商營業狀況資料，當零售商現況變更時點選【變更】按鈕即可。



圖 34 零售商營業狀況稽核

- 確認零售商現況變更時點選變更按鈕，會跳出申請變更成功彈窗，點選【**確定**】按鈕即可。



圖 35 申請變更成功

- 如欲查詢狀態變更歷程點選【查詢狀態變更】按鈕，即可透過零售業營業狀態變更資料列表，查看狀態變更歷程。

首頁 > 消防單位查核相關作業 > 零售業營業狀況審核與稽核

零售業營業狀況審核與稽核

審核零售業營業狀況 **零售業營業狀況稽核**

縣市別： 大隊別： 分隊別： 零售業：

零售業營業狀況列表

共 1 筆 每頁顯示 筆

現況	變更狀態	審核中	統一編號	廠商類別	轄區分隊	名稱	簡稱	負責人	聯絡人	電話(一)	電話(二)	地址
歇業	<input type="button" value="變更"/>	變更營業	18601700	零售業	金華分隊	玉山泰煤氣有限公司	玉山泰	黃國維		02-23417942		台北市大安區潮州街128號1樓

圖 36 查詢狀態變更資料表

三、資料與系統維護作業

(一)帳戶管理

- 在側邊欄點選資料與系統維護作業→系統管理→進入初始化密碼畫面，可以填選帳號(必填)、是否為消防單位、統一編號等欄位，確認無誤點選【**確認送出**】按鈕即可。



首頁 > 資料與系統維護作業 > 帳戶管理

帳戶管理

初始化密碼

統一編號	<input type="text" value="請輸入統一編號"/>
帳號 *	<input type="text" value="請輸入帳號"/>
是否為消防單位	<input type="checkbox"/>

圖 37 初始化密碼