

宜蘭縣南澳鄉各村里 村里鄰戶數、人口數與戶籍動態登記數按性別、登記項目及區域分
中華民國104年01月

RLRP08120

單位：戶；人；對

區 域 別	村里數		鄰數		戶 數	性 別	人 口 數	遷 入 人 數													自 本 省 他 縣 (市)	自 鄉 本 (縣 鎮 (市 區) 他	初 設 戶 籍	其 他
	現 有 門 牌	戶 籍 登 記	現 有 門 牌	戶 籍 登 記				合 計	自 國 外	自他省(市)														
										新 北 市	臺 北 市	桃 園 市	臺 中 市	臺 南 市	高 雄 市	臺 灣 省	福 建 省	其 他 省 (市)						
總 計	7	7	51	51	1,905	計 男 女	6,125 3,222 2,903	11 3 8	- - -	2 - 2	- - -	- - -	- - -	1 - 1	- - -	- - -	- - -	- - -	6 3 3	2 - 2	- - -	- - -		
南澳村	1	1	8	8	492	計 男 女	1,560 829 731	3 2 1	- - -	- - -	- - -	- - -	- - -	- - -	- - -	- - -	- - -	- - -	2 2 -	1 - 1	- - -	- - -		
碧候村	1	1	10	10	372	計 男 女	1,266 672 594	3 - 3	- - -	1 - 1	- - -	- - -	- - -	- - -	- - -	- - -	- - -	- - -	2 - 2	- - -	- - -	- - -		
東岳村	1	1	6	6	174	計 男 女	588 288 300	- - -	- - -	- - -	- - -	- - -	- - -	- - -	- - -	- - -	- - -	- - -	- - -	- - -	- - -	- - -		
金岳村	1	1	6	6	173	計 男 女	566 278 288	2 - 2	- - -	1 - 1	- - -	- - -	- - -	- - -	- - -	- - -	- - -	- - -	1 - 1	- - -	- - -	- - -		
武塔村	1	1	7	7	197	計 男 女	549 301 248	1 - 1	- - -	- - -	- - -	- - -	- - -	- - -	- - -	- - -	- - -	- - -	- - -	- - 1	1 - 1	- - -	- - -	
金洋村	1	1	7	7	206	計 男 女	626 338 288	- - -	- - -	- - -	- - -	- - -	- - -	- - -	- - -	- - -	- - -	- - -	- - -	- - -	- - -	- - -		
澳花村	1	1	7	7	291	計 男 女	970 516 454	2 1 1	- - -	- - -	- - -	- - -	- - -	1 - 1	- - -	- - -	- - -	- - -	1 1 -	- - -	- - -	- - -		



公開類
月報 次月3日前編送
月統計報表之1

編製機關 宜蘭縣南澳鄉戶政事務所
表號 1221-00-01-3

宜蘭縣南澳鄉各村里 村里鄰戶數、人口數與戶籍動態登記數按性別、登記項目及區域分(續1)
中華民國104年01月

RLRP08120

單位：戶；人；對

區 域 別	性 別	遷 出 人 數														住 址 變 更 數		行 政 區 域 數			
		合 計	往 國 外	往他省(市)									往 本 省 他 縣 (市)	往 鄉 本 (縣 鎮 (市 區)) 他	廢 止 戶 籍	其 他	入	出	增	減	
				新 北 市	臺 北 市	桃 園 市	臺 中 市	臺 南 市	高 雄 市	臺 灣 省	福 建 省	其 他 省 (市)									
總 計	計	43	-	1	-	6	1	-	-	-	-	-	-	16	19	-	-	12	12	-	-
	男	12	-	-	-	1	-	-	-	-	-	-	-	5	6	-	-	6	6	-	-
	女	31	-	1	-	5	1	-	-	-	-	-	-	11	13	-	-	6	6	-	-
	計	10	-	-	-	1	-	-	-	-	-	-	-	1	8	-	-	7	10	-	-
南澳村	男	3	-	-	-	-	-	-	-	-	-	-	-	1	2	-	-	3	4	-	-
	女	7	-	-	-	1	-	-	-	-	-	-	-	-	6	-	-	4	6	-	-
碧候村	計	9	-	-	-	-	-	-	-	-	-	-	-	4	5	-	-	1	1	-	-
	男	2	-	-	-	-	-	-	-	-	-	-	-	-	2	-	-	-	1	-	-
	女	7	-	-	-	-	-	-	-	-	-	-	-	4	3	-	-	1	-	-	-
	計	5	-	1	-	2	-	-	-	-	-	-	-	2	-	-	-	-	-	-	-
東岳村	男	1	-	-	-	1	-	-	-	-	-	-	-	-	-	-	-	-	-	-	-
	女	4	-	1	-	1	-	-	-	-	-	-	-	2	-	-	-	-	-	-	-
金岳村	計	5	-	-	-	1	1	-	-	-	-	-	-	2	1	-	-	-	-	-	-
	男	1	-	-	-	-	-	-	-	-	-	-	-	1	-	-	-	-	-	-	-
	女	4	-	-	-	1	1	-	-	-	-	-	-	1	1	-	-	-	-	-	-
	計	3	-	-	-	2	-	-	-	-	-	-	-	-	1	-	-	1	-	-	-
武塔村	男	-	-	-	-	-	-	-	-	-	-	-	-	-	-	-	-	-	-	-	-
	女	3	-	-	-	2	-	-	-	-	-	-	-	-	1	-	-	1	-	-	-
金洋村	計	2	-	-	-	-	-	-	-	-	-	-	-	-	2	-	-	1	-	-	-
	男	-	-	-	-	-	-	-	-	-	-	-	-	-	-	-	-	1	-	-	-
	女	2	-	-	-	-	-	-	-	-	-	-	-	-	2	-	-	-	-	-	-
	計	9	-	-	-	-	-	-	-	-	-	-	-	7	2	-	-	2	1	-	-
澳花村	男	5	-	-	-	-	-	-	-	-	-	-	-	3	2	-	-	2	1	-	-
	女	4	-	-	-	-	-	-	-	-	-	-	-	4	-	-	-	-	-	-	-





公開類
月報 次月3日前編送
月統計報表之1

編製機關 宜蘭縣南澳鄉戶政事務所
表號 1221-00-01-3

宜蘭縣南澳鄉各村里 村里鄰戶數、人口數與戶籍動態登記數按性別、登記項目及區域分(續2完)
中華民國104年01月

RLRP08120

單位：戶；人；對

區 域 別	性 別	嬰兒出生總數				生 母 原 屬		生 父 原 屬		遺 腹 子	雙 胞 胎	三 胞 胎 以 上	死 亡 人 數	認 領 人 數	收 養 人 數	終 止 收 養 人 數	監 護 人 數	輔 助 人 數	未 成 年 子 女 權 利 義 務 行 使 負 擔 人 數	結 婚 對 數	離 婚 對 數	
		合 計	婚 生	非 婚 生		無 兒 依 童	大 澳 陸 地 港 區	外 國 籍	大 澳 陸 地 港 區													外 國 籍
				已 認 領	未 認 領																	
總 計	計	13	13	-	-	-	-	-	-	-	-	3	-	1	1	2	-	2	-	-		
	男	4	4	-	-	-	-	-	-	-	-	2	-	-	-	2	-	2	-	4		
	女	9	9	-	-	-	-	-	-	-	-	1	-	1	1	-	-	-	-	-		
南澳村	計	2	2	-	-	-	-	-	-	-	-	1	-	1	-	-	-	1	-	-		
	男	1	1	-	-	-	-	-	-	-	-	1	-	-	-	-	-	1	-	-		
	女	1	1	-	-	-	-	-	-	-	-	-	-	1	-	-	-	-	-	-		
碧候村	計	3	3	-	-	-	-	-	-	-	-	-	-	-	-	-	-	-	-	-		
	男	1	1	-	-	-	-	-	-	-	-	-	-	-	-	-	-	-	-	-		
	女	2	2	-	-	-	-	-	-	-	-	-	-	-	-	-	-	-	-	-		
東岳村	計	1	1	-	-	-	-	-	-	-	-	-	-	-	-	-	-	-	-	-		
	男	-	-	-	-	-	-	-	-	-	-	-	-	-	-	-	-	-	-	-		
	女	1	1	-	-	-	-	-	-	-	-	-	-	-	-	-	-	-	-	-		
金岳村	計	-	-	-	-	-	-	-	-	-	-	1	-	-	-	-	-	-	-	-		
	男	-	-	-	-	-	-	-	-	-	-	1	-	-	-	-	-	-	-	1		
	女	-	-	-	-	-	-	-	-	-	-	-	-	-	-	-	-	-	-	-		
武塔村	計	2	2	-	-	-	-	-	-	-	-	1	-	-	-	2	-	-	-	-		
	男	-	-	-	-	-	-	-	-	-	-	-	-	-	-	2	-	-	-	1		
	女	2	2	-	-	-	-	-	-	-	-	1	-	-	-	-	-	-	-	-		
金洋村	計	1	1	-	-	-	-	-	-	-	-	-	-	-	1	-	-	1	-	-		
	男	1	1	-	-	-	-	-	-	-	-	-	-	-	-	-	-	1	-	1		
	女	-	-	-	-	-	-	-	-	-	-	-	-	-	1	-	-	-	-	-		
澳花村	計	4	4	-	-	-	-	-	-	-	-	-	-	-	-	-	-	-	-	-		
	男	1	1	-	-	-	-	-	-	-	-	-	-	-	-	-	-	-	-	1		
	女	3	3	-	-	-	-	-	-	-	-	-	-	-	-	-	-	-	-	-		

填表

審核

主辦業務人員
主辦統計人員

機關長官

資料來源：依據戶籍登記資料及各項戶籍動態登記申請書編製。

填表說明：1.本表結(離)婚對數之統計對象係指結(離)婚之雙方至少須有一方為國內現設有戶籍者。

2.本表編製完竣，經機關長官核章後自存，並應由網際網路通報直轄市或縣(市)政府戶政單位。

製表日期：104年1月31日17時47分00秒



區域別	性別	總計	區域人口數	原住民人口數		
				合計	平地原住民	山地原住民
總計	計	6,125	713	5,412	146	5,266
	男	3,222	428	2,794	71	2,723
	女	2,903	285	2,618	75	2,543
南澳村	計	1,560	285	1,275	36	1,239
	男	829	167	662	17	645
	女	731	118	613	19	594
碧候村	計	1,266	98	1,168	26	1,142
	男	672	53	619	11	608
	女	594	45	549	15	534
東岳村	計	588	51	537	11	526
	男	288	28	260	5	255
	女	300	23	277	6	271
金岳村	計	566	39	527	12	515
	男	278	23	255	3	252
	女	288	16	272	9	263
武塔村	計	549	105	444	13	431
	男	301	71	230	6	224
	女	248	34	214	7	207
金洋村	計	626	21	605	14	591
	男	338	8	330	9	321
	女	288	13	275	5	270
澳花村	計	970	114	856	34	822
	男	516	78	438	20	418
	女	454	36	418	14	404

填表 審核 主辦業務人員 主辦統計人員

機關長官

資料來源：依據戶籍登記資料編製。

填表說明：1.區域人口數為總人口數減去原住民人口數。

2.本表編製完竣，經機關長官核章後自存，並應由網際網路通報直轄市或縣（市）政府戶政單位。

製表日期：104年1月31日17時47分13秒



公開類
月報 次月3日前編送
月統計報表之3

編製機關	宜蘭縣南澳鄉戶政事務所
表號	1222-01-02-3

宜蘭縣南澳鄉各村里 現住人口數按性別及年齡分
中華民國104年01月底

RLRP08124

單位：人

區域別	性別	總計	0 ~ 4 歲						5 ~ 9 歲					
			合計	0歲	1歲	2歲	3歲	4歲	合計	5歲	6歲	7歲	8歲	9歲
總計	計	6,125	504	108	96	113	99	88	410	105	81	78	70	76
	男	3,222	265	59	47	56	54	49	215	53	44	44	38	36
	女	2,903	239	49	49	57	45	39	195	52	37	34	32	40
南澳村	計	1,560	120	27	30	22	25	16	75	20	13	13	14	15
	男	829	70	15	16	12	18	9	38	10	7	6	8	7
	女	731	50	12	14	10	7	7	37	10	6	7	6	8
碧候村	計	1,266	119	25	24	28	20	22	80	21	16	14	14	15
	男	672	60	12	10	11	12	15	39	11	9	9	5	5
	女	594	59	13	14	17	8	7	41	10	7	5	9	10
東岳村	計	588	49	7	10	15	8	9	48	15	9	10	6	8
	男	288	24	3	4	6	4	7	26	9	4	5	4	4
	女	300	25	4	6	9	4	2	22	6	5	5	2	4
金岳村	計	566	43	6	6	7	9	15	51	7	14	11	9	10
	男	278	18	4	2	3	3	6	23	2	7	5	4	5
	女	288	25	2	4	4	6	9	28	5	7	6	5	5
武塔村	計	549	36	12	9	3	9	3	31	9	3	7	5	7
	男	301	17	5	6	2	3	1	15	4	2	3	3	3
	女	248	19	7	3	1	6	2	16	5	1	4	2	4
金洋村	計	626	51	10	8	14	9	10	50	14	14	8	6	8
	男	338	30	8	5	8	4	5	35	8	9	8	4	6
	女	288	21	2	3	6	5	5	15	6	5	-	2	2
澳花村	計	970	86	21	9	24	19	13	75	19	12	15	16	13
	男	516	46	12	4	14	10	6	39	9	6	8	10	6
	女	454	40	9	5	10	9	7	36	10	6	7	6	7






月統計報表之3

宜蘭縣南澳鄉各村里 現住人口數按性別及年齡分(續1)
中華民國104年01月底

RLRP08124

單位：人

區域別	性別	10 ~ 14 歲					15 ~ 19 歲					20 ~ 24 歲							
		合計	10歲	11歲	12歲	13歲	14歲	合計	15歲	16歲	17歲	18歲	19歲	合計	20歲	21歲	22歲	23歲	24歲
總計	計	379	93	68	78	70	70	448	82	83	92	94	97	507	116	108	90	96	97
	男	190	52	34	40	31	33	215	40	45	44	47	39	259	55	57	46	51	50
	女	189	41	34	38	39	37	233	42	38	48	47	58	248	61	51	44	45	47
南澳村	計	99	19	16	24	18	22	108	23	15	21	29	20	133	34	24	26	28	21
	男	48	10	6	14	10	8	52	13	9	9	13	8	67	16	13	12	16	10
	女	51	9	10	10	8	14	56	10	6	12	16	12	66	18	11	14	12	11
碧候村	計	80	20	15	12	17	16	106	12	22	19	20	33	101	19	23	22	14	23
	男	43	14	6	8	5	10	48	5	9	10	12	12	53	10	15	10	7	11
	女	37	6	9	4	12	6	58	7	13	9	8	21	48	9	8	12	7	12
東岳村	計	24	11	1	7	4	1	37	8	13	6	2	8	35	7	4	9	10	5
	男	11	5	-	3	3	-	17	6	3	2	2	4	15	3	1	4	7	-
	女	13	6	1	4	1	1	20	2	10	4	-	4	20	4	3	5	3	5
金岳村	計	42	9	10	9	4	10	46	10	9	12	6	9	46	16	5	8	9	8
	男	17	4	6	1	2	4	24	6	6	4	3	5	24	5	1	7	6	5
	女	25	5	4	8	2	6	22	4	3	8	3	4	22	11	4	1	3	3
武塔村	計	21	3	6	1	6	5	39	9	3	8	10	9	50	12	12	5	11	10
	男	11	3	3	1	1	3	20	4	3	7	3	3	21	6	3	2	4	6
	女	10	-	3	-	5	2	19	5	-	1	7	6	29	6	9	3	7	4
金洋村	計	44	13	8	10	7	6	39	8	6	10	7	8	53	10	11	10	7	15
	男	24	6	6	4	4	4	18	3	3	5	4	3	28	4	7	5	3	9
	女	20	7	2	6	3	2	21	5	3	5	3	5	25	6	4	5	4	6
澳花村	計	69	18	12	15	14	10	73	12	15	16	20	10	89	18	29	10	17	15
	男	36	10	7	9	6	4	36	3	12	7	10	4	51	11	17	6	8	9
	女	33	8	5	6	8	6	37	9	3	9	10	6	38	7	12	4	9	6





公開類
月報 次月3日前編送
月統計報表之3

編製機關 宜蘭縣南澳鄉戶政事務所
表號 1222-01-02-3

宜蘭縣南澳鄉各村里 現住人口數按性別及年齡分(續2)
中華民國104年01月底

RLRP08124

單位：人

區域別	性別	25 ~ 29 歲					30 ~ 34 歲					35 ~ 39 歲							
		合計	25歲	26歲	27歲	28歲	29歲	合計	30歲	31歲	32歲	33歲	34歲	合計	35歲	36歲	37歲	38歲	39歲
總計	計	483	85	97	100	92	109	525	109	111	106	101	98	406	105	68	75	70	88
	男	258	44	55	47	53	59	293	59	59	63	54	58	240	56	49	44	41	50
	女	225	41	42	53	39	50	232	50	52	43	47	40	166	49	19	31	29	38
南澳村	計	119	21	26	24	22	26	128	24	33	29	23	19	100	25	16	20	14	25
	男	63	11	14	13	15	10	71	14	14	16	14	13	54	11	10	12	8	13
	女	56	10	12	11	7	16	57	10	19	13	9	6	46	14	6	8	6	12
碧候村	計	95	17	20	18	19	21	117	23	21	25	22	26	92	26	14	13	18	21
	男	52	8	9	10	12	13	70	16	12	16	9	17	54	15	8	8	12	11
	女	43	9	11	8	7	8	47	7	9	9	13	9	38	11	6	5	6	10
東岳村	計	52	6	12	10	11	13	51	12	9	11	13	6	43	11	6	9	8	9
	男	28	4	7	4	5	8	29	5	4	7	9	4	27	7	5	5	2	8
	女	24	2	5	6	6	5	22	7	5	4	4	2	16	4	1	4	6	1
金岳村	計	29	5	6	5	7	6	45	9	11	12	8	5	48	14	6	11	8	9
	男	15	2	3	2	5	3	16	5	4	4	2	1	30	6	5	8	7	4
	女	14	3	3	3	2	3	29	4	7	8	6	4	18	8	1	3	1	5
武塔村	計	38	8	7	6	5	12	55	13	14	9	11	8	22	4	3	5	4	6
	男	20	4	5	2	3	6	39	8	8	8	8	7	11	3	2	2	2	2
	女	18	4	2	4	2	6	16	5	6	1	3	1	11	1	1	3	2	4
金洋村	計	58	10	9	17	12	10	63	15	7	11	11	19	50	12	10	8	12	8
	男	30	5	8	7	5	5	31	6	4	6	6	9	27	7	8	1	5	6
	女	28	5	1	10	7	5	32	9	3	5	5	10	23	5	2	7	7	2
澳花村	計	92	18	17	20	16	21	66	13	16	9	13	15	51	13	13	9	6	10
	男	50	10	9	9	8	14	37	5	13	6	6	7	37	7	11	8	5	6
	女	42	8	8	11	8	7	29	8	3	3	7	8	14	6	2	1	1	4



公開類
月報 次月3日前編送
月統計報表之3

宜蘭縣南澳鄉各村里 現住人口數按性別及年齡分(續3)
中華民國104年01月底

RLRP08124

單位：人

區域別	性別	40 ~ 44 歲					45 ~ 49 歲					50 ~ 54 歲							
		合計	40歲	41歲	42歲	43歲	44歲	合計	45歲	46歲	47歲	48歲	49歲	合計	50歲	51歲	52歲	53歲	54歲
總計	計	381	82	69	76	68	86	404	77	74	79	88	86	483	99	83	107	91	103
	男	202	42	38	32	37	53	218	44	36	45	47	46	264	49	49	55	54	57
	女	179	40	31	44	31	33	186	33	38	34	41	40	219	50	34	52	37	46
南澳村	計	108	20	26	17	24	21	110	23	24	16	25	22	136	30	25	31	24	26
	男	62	10	16	7	18	11	54	14	13	6	13	8	80	19	15	18	18	10
	女	46	10	10	10	6	10	56	9	11	10	12	14	56	11	10	13	6	16
碧候村	計	92	24	13	19	17	19	80	17	15	13	19	16	80	19	10	17	18	16
	男	46	11	6	6	10	13	47	12	8	8	9	10	42	10	5	7	12	8
	女	46	13	7	13	7	6	33	5	7	5	10	6	38	9	5	10	6	8
東岳村	計	27	7	7	2	4	7	37	4	8	9	9	7	54	10	11	5	12	16
	男	16	3	4	2	1	6	14	1	3	5	3	2	24	4	6	1	5	8
	女	11	4	3	-	3	1	23	3	5	4	6	5	30	6	5	4	7	8
金岳村	計	37	7	8	6	5	11	31	6	6	4	7	8	38	6	6	13	4	9
	男	17	2	5	2	3	5	20	4	4	2	5	5	18	1	4	7	1	5
	女	20	5	3	4	2	6	11	2	2	2	2	3	20	5	2	6	3	4
武塔村	計	28	4	1	10	6	7	45	10	4	9	10	12	55	9	9	11	11	15
	男	15	4	-	4	2	5	27	5	2	7	7	6	38	6	7	7	7	11
	女	13	-	1	6	4	2	18	5	2	2	3	6	17	3	2	4	4	4
金洋村	計	39	9	4	11	4	11	32	5	6	11	7	3	32	7	3	9	4	9
	男	22	6	2	5	2	7	20	3	2	8	4	3	15	2	1	5	1	6
	女	17	3	2	6	2	4	12	2	4	3	3	-	17	5	2	4	3	3
澳花村	計	50	11	10	11	8	10	69	12	11	17	11	18	88	18	19	21	18	12
	男	24	6	5	6	1	6	36	5	4	9	6	12	47	7	11	10	10	9
	女	26	5	5	5	7	4	33	7	7	8	5	6	41	11	8	11	8	3



公開類
月報 次月3日前編送
月統計報表之3


編製機關 宜蘭縣南澳鄉戶政事務所
表號 1222-01-02-3

宜蘭縣南澳鄉各村里 現住人口數按性別及年齡分(續4)
中華民國104年01月底

RLRP08124

單位：人

區域別	性別	55 ~ 59 歲					60 ~ 64 歲					65 ~ 69 歲							
		合計	55歲	56歲	57歲	58歲	59歲	合計	60歲	61歲	62歲	63歲	64歲	合計	65歲	66歲	67歲	68歲	69歲
總計	計	427	99	76	95	87	70	264	65	60	49	41	49	136	31	36	33	22	14
	男	232	47	36	55	51	43	132	26	30	31	20	25	73	16	21	15	13	8
	女	195	52	40	40	36	27	132	39	30	18	21	24	63	15	15	18	9	6
南澳村	計	111	23	23	22	32	11	68	10	14	19	12	13	49	14	12	7	9	7
	男	58	8	11	12	20	7	41	5	7	14	6	9	26	7	8	2	5	4
	女	53	15	12	10	12	4	27	5	7	5	6	4	23	7	4	5	4	3
碧候村	計	73	18	12	17	12	14	54	14	15	9	9	7	24	4	7	6	3	4
	男	42	9	4	11	8	10	23	3	9	6	2	3	14	1	5	5	1	2
	女	31	9	8	6	4	4	31	11	6	3	7	4	10	3	2	1	2	2
東岳村	計	53	13	14	9	6	11	38	6	9	7	7	9	9	1	3	4	-	1
	男	23	3	5	7	2	6	20	3	5	4	4	4	3	-	2	1	-	-
	女	30	10	9	2	4	5	18	3	4	3	3	5	6	1	1	3	-	1
金岳村	計	42	13	5	11	9	4	22	12	5	1	2	2	14	3	4	5	1	1
	男	20	5	2	8	3	2	12	4	3	1	2	2	9	2	3	3	-	1
	女	22	8	3	3	6	2	10	8	2	-	-	-	5	1	1	2	1	-
武塔村	計	40	9	6	6	9	10	27	7	5	4	4	7	11	4	1	2	4	-
	男	25	8	1	3	7	6	13	5	2	2	1	3	7	2	-	2	3	-
	女	15	1	5	3	2	4	14	2	3	2	3	4	4	2	1	-	1	-
金洋村	計	46	9	8	12	9	8	26	7	7	1	4	7	12	3	4	3	1	1
	男	28	5	6	7	6	4	10	3	2	-	2	3	6	3	-	1	1	1
	女	18	4	2	5	3	4	16	4	5	1	2	4	6	-	4	2	-	-
澳花村	計	62	14	8	18	10	12	29	9	5	8	3	4	17	2	5	6	4	-
	男	36	9	7	7	5	8	13	3	2	4	3	1	8	1	3	1	3	-
	女	26	5	1	11	5	4	16	6	3	4	-	3	9	1	2	5	1	-



宜蘭縣南澳鄉各村里 現住人口數按性別及年齡分(續5)
中華民國104年01月底

RLRP08124

單位：人

區域別	性別	70 ~ 74 歲					75 ~ 79 歲					80 ~ 84 歲							
		合計	70歲	71歲	72歲	73歲	74歲	合計	75歲	76歲	77歲	78歲	79歲	合計	80歲	81歲	82歲	83歲	84歲
總 計	計	128	19	37	26	19	27	110	28	26	19	16	21	86	20	11	20	20	15
	男	63	14	14	11	8	16	47	15	8	9	8	7	32	8	4	7	6	7
	女	65	5	23	15	11	11	63	13	18	10	8	14	54	12	7	13	14	8
南澳村	計	28	1	5	6	7	9	31	8	8	6	4	5	23	6	3	2	7	5
	男	15	-	3	3	4	5	12	5	2	2	1	2	8	3	1	1	1	2
	女	13	1	2	3	3	4	19	3	6	4	3	3	15	3	2	1	6	3
碧候村	計	30	9	11	3	4	3	22	6	7	4	1	4	12	4	1	2	3	2
	男	17	7	4	2	2	2	11	4	1	4	1	1	6	2	-	1	1	2
	女	13	2	7	1	2	1	11	2	6	-	-	3	6	2	1	1	2	-
東岳村	計	12	2	4	-	3	3	9	2	2	2	2	1	8	2	1	2	2	1
	男	5	1	1	-	1	2	3	1	-	1	1	-	3	-	1	1	-	1
	女	7	1	3	-	2	1	6	1	2	1	1	1	5	2	-	1	2	-
金岳村	計	14	-	5	5	2	2	9	1	1	1	3	3	8	-	2	2	1	3
	男	7	-	2	2	1	2	5	-	1	-	2	2	2	-	-	-	1	1
	女	7	-	3	3	1	-	4	1	-	1	1	1	6	-	2	2	-	2
武塔村	計	14	2	3	4	2	3	11	2	2	2	2	3	13	2	1	6	1	3
	男	6	2	1	1	-	2	3	1	1	-	-	1	7	1	1	4	-	1
	女	8	-	2	3	2	1	8	1	1	2	2	2	6	1	-	2	1	2
金洋村	計	12	3	5	2	-	2	8	-	4	-	1	3	9	2	1	2	3	1
	男	7	2	3	2	-	-	5	-	3	-	1	1	1	-	-	-	1	-
	女	5	1	2	-	-	2	3	-	1	-	-	2	8	2	1	2	2	1
澳花村	計	18	2	4	6	1	5	20	9	2	4	3	2	13	4	2	4	3	-
	男	6	2	-	1	-	3	8	4	-	2	2	-	5	2	1	-	2	-
	女	12	-	4	5	1	2	12	5	2	2	1	2	8	2	1	4	1	-



公開類
月 報 次月3日前編送
月統計報表之3

宜蘭縣南澳鄉各村里 現住人口數按性別及年齡分(續6完)
中華民國104年01月底

單位：人

RLRP08124

區域別	性別	85 ~ 89 歲						90 ~ 94 歲						95 ~ 99 歲					100歲 以上	
		合計	85歲	86歲	87歲	88歲	89歲	合計	90歲	91歲	92歲	93歲	94歲	合計	95歲	96歲	97歲	98歲		99歲
總 計	計	35	9	10	8	4	4	7	1	-	3	1	2	1	-	1	-	-	-	1
	男女	20	4	4	6	3	3	3	-	-	1	1	1	-	-	-	-	-	-	1
南澳村	計	11	3	3	2	2	1	3	-	-	1	1	1	-	-	-	-	-	-	
	男女	8	1	2	2	2	1	2	-	-	-	1	1	-	-	-	-	-	-	
碧候村	計	8	2	1	3	1	1	-	-	-	-	-	-	-	-	-	-	-	-	
	男女	4	1	-	2	-	1	-	-	-	-	-	-	-	-	-	-	-	-	
東岳村	計	2	1	1	-	-	-	-	-	-	-	-	-	-	-	-	-	-	-	
	男女	-	-	-	-	-	-	-	-	-	-	-	-	-	-	-	-	-	-	
金岳村	計	1	-	-	-	1	-	-	-	-	-	-	-	-	-	-	-	-	-	
	男女	1	-	-	-	1	-	-	-	-	-	-	-	-	-	-	-	-	-	
武塔村	計	8	2	3	2	-	1	4	1	-	2	-	1	1	-	1	-	-	-	
	男女	5	2	2	1	-	-	1	-	-	1	-	-	-	-	-	-	-	-	
金洋村	計	2	-	1	-	-	1	-	-	-	-	-	-	-	-	-	-	-	-	
	男女	1	-	-	-	-	1	-	-	-	-	-	-	-	-	-	-	-	-	
澳花村	計	3	1	1	1	-	-	-	-	-	-	-	-	-	-	-	-	-	-	
	男女	1	-	-	1	-	-	-	-	-	-	-	-	-	-	-	-	-	-	

填表 審核 主辦業務人員 主辦統計人員 機關長官

資料來源：依據戶籍註記資料編製。
填表說明：本表編製完竣，經機關長官核章後自存，並應由網際網路通報直轄市或縣（市）政府戶政單位。
製表日期：104年1月31日17時47分19秒





宜蘭縣南澳鄉各村里 現住原住民人口數按性別、年齡及原住民身分分
中華民國104年01月底
總計

RLRP08129

單位：人

區域別	性別	總計	0 ~ 4 歲					5 ~ 9 歲						
			合計	0歲	1歲	2歲	3歲	4歲	合計	5歲	6歲	7歲	8歲	9歲
總計	計	5,412	464	99	87	102	92	84	398	102	80	77	68	71
	男	2,794	241	51	44	51	48	47	210	51	44	43	37	35
	女	2,618	223	48	43	51	44	37	188	51	36	34	31	36
南澳村	計	1,275	96	21	25	17	20	13	71	18	13	13	14	13
	男	662	55	10	15	10	13	7	36	8	7	6	8	7
	女	613	41	11	10	7	7	6	35	10	6	7	6	6
碧候村	計	1,168	113	24	23	25	20	21	78	21	15	14	13	15
	男	619	57	11	9	10	12	15	39	11	9	9	5	5
	女	549	56	13	14	15	8	6	39	10	6	5	8	10
東岳村	計	537	49	7	10	15	8	9	44	14	9	9	5	7
	男	260	24	3	4	6	4	7	23	9	4	4	3	3
	女	277	25	4	6	9	4	2	21	5	5	5	2	4
金岳村	計	527	41	6	6	6	8	15	51	7	14	11	9	10
	男	255	18	4	2	3	3	6	23	2	7	5	4	5
	女	272	23	2	4	3	5	9	28	5	7	6	5	5
武塔村	計	444	32	11	7	2	9	3	31	9	3	7	5	7
	男	230	14	4	5	1	3	1	15	4	2	3	3	3
	女	214	18	7	2	1	6	2	16	5	1	4	2	4
金洋村	計	605	51	10	8	14	9	10	50	14	14	8	6	8
	男	330	30	8	5	8	4	5	35	8	9	8	4	6
	女	275	21	2	3	6	5	5	15	6	5	-	2	2
澳花村	計	856	82	20	8	23	18	13	73	19	12	15	16	11
	男	438	43	11	4	13	9	6	39	9	6	8	10	6
	女	418	39	9	4	10	9	7	34	10	6	7	6	5



公開類
月報 次月3日前編送
月統計報表之4

宜蘭縣南澳鄉各村里 現住原住民人口數按性別、年齡及原住民身分分(續1)
中華民國104年01月底
總計

RLRP08129

單位：人

區域別	性別	10 ~ 14 歲						15 ~ 19 歲					
		合計	10歲	11歲	12歲	13歲	14歲	合計	15歲	16歲	17歲	18歲	19歲
總 計	計	355	87	66	70	66	66	424	78	80	89	89	88
	男	181	49	34	36	30	32	202	37	43	41	45	36
	女	174	38	32	34	36	34	222	41	37	48	44	52
南澳村	計	85	17	15	19	16	18	99	21	14	21	26	17
	男	45	10	6	12	10	7	46	11	8	9	12	6
	女	40	7	9	7	6	11	53	10	6	12	14	11
碧候村	計	77	18	15	12	16	16	102	11	22	19	19	31
	男	41	13	6	8	4	10	48	5	9	10	12	12
	女	36	5	9	4	12	6	54	6	13	9	7	19
東岳村	計	23	10	1	7	4	1	37	8	13	6	2	8
	男	10	4	-	3	3	-	17	6	3	2	2	4
	女	13	6	1	4	1	1	20	2	10	4	-	4
金岳村	計	42	9	10	9	4	10	45	10	9	12	6	8
	男	17	4	6	1	2	4	24	6	6	4	3	5
	女	25	5	4	8	2	6	21	4	3	8	3	3
武塔村	計	20	3	5	1	6	5	32	8	2	6	9	7
	男	11	3	3	1	1	3	15	3	2	5	2	3
	女	9	-	2	-	5	2	17	5	-	1	7	4
金洋村	計	44	13	8	10	7	6	39	8	6	10	7	8
	男	24	6	6	4	4	4	18	3	3	5	4	3
	女	20	7	2	6	3	2	21	5	3	5	3	5
澳花村	計	64	17	12	12	13	10	70	12	14	15	20	9
	男	33	9	7	7	6	4	34	3	12	6	10	3
	女	31	8	5	5	7	6	36	9	2	9	10	6

公開類
月 報 次月3日前編送
月統計報表之4

宜蘭縣南澳鄉各村里 現住原住民人口數按性別、年齡及原住民身分分(續2)
中華民國104年01月底
總計

RLRP08129

單位：人

區域別	性別	20 ~ 24 歲						25 ~ 29 歲					
		合計	20歲	21歲	22歲	23歲	24歲	合計	25歲	26歲	27歲	28歲	29歲
總 計	計	470	103	102	86	92	87	440	78	85	94	84	99
	男	244	50	55	44	48	47	236	42	47	44	47	56
	女	226	53	47	42	44	40	204	36	38	50	37	43
南澳村	計	117	28	21	23	28	17	97	19	19	20	17	22
	男	63	15	12	10	16	10	46	9	9	10	10	8
	女	54	13	9	13	12	7	51	10	10	10	7	14
碧候村	計	92	17	21	21	12	21	90	15	19	18	18	20
	男	49	9	14	10	6	10	51	8	8	10	12	13
	女	43	8	7	11	6	11	39	7	11	8	6	7
東岳村	計	34	6	4	9	10	5	50	6	11	10	11	12
	男	15	3	1	4	7	-	27	4	6	4	5	8
	女	19	3	3	5	3	5	23	2	5	6	6	4
金岳村	計	46	16	5	8	9	8	25	5	5	5	5	5
	男	24	5	1	7	6	5	14	2	3	2	4	3
	女	22	11	4	1	3	3	11	3	2	3	1	2
武塔村	計	47	10	12	5	10	10	35	7	6	6	5	11
	男	18	4	3	2	3	6	19	4	5	2	3	5
	女	29	6	9	3	7	4	16	3	1	4	2	6
金洋村	計	51	10	11	10	7	13	55	9	9	16	12	9
	男	28	4	7	5	3	9	30	5	8	7	5	5
	女	23	6	4	5	4	4	25	4	1	9	7	4
澳花村	計	83	16	28	10	16	13	88	17	16	19	16	20
	男	47	10	17	6	7	7	49	10	8	9	8	14
	女	36	6	11	4	9	6	39	7	8	10	8	6



公開類
月 報 次月3日前編送
月統計報表之4

宜蘭縣南澳鄉各村里 現住原住民人口數按性別、年齡及原住民身分分(續3)
中華民國104年01月底
總計

RLRP08129

單位：人

區域別	性別	30 ~ 34 歲						35 ~ 39 歲					
		合計	30歲	31歲	32歲	33歲	34歲	合計	35歲	36歲	37歲	38歲	39歲
總 計	計	473	101	101	97	89	85	364	97	61	70	58	78
	男	267	56	54	58	49	50	215	54	45	41	33	42
	女	206	45	47	39	40	35	149	43	16	29	25	36
南澳村	計	112	22	29	27	18	16	86	23	12	19	10	22
	男	62	12	12	15	12	11	49	11	9	11	6	12
	女	50	10	17	12	6	5	37	12	3	8	4	10
碧候村	計	110	22	21	23	22	22	86	25	14	13	15	19
	男	66	16	12	14	9	15	50	15	8	8	10	9
	女	44	6	9	9	13	7	36	10	6	5	5	10
東岳村	計	46	12	8	9	13	4	39	10	5	8	8	8
	男	28	5	4	7	9	3	25	7	4	5	2	7
	女	18	7	4	2	4	1	14	3	1	3	6	1
金岳村	計	41	8	10	11	7	5	44	13	6	11	6	8
	男	15	5	4	3	2	1	26	5	5	8	5	3
	女	26	3	6	8	5	4	18	8	1	3	1	5
武塔村	計	44	12	11	7	7	7	22	4	3	5	4	6
	男	32	8	6	7	5	6	11	3	2	2	2	2
	女	12	4	5	-	2	1	11	1	1	3	2	4
金洋村	計	59	15	7	11	9	17	43	11	9	6	11	6
	男	30	6	4	6	6	8	23	7	7	-	5	4
	女	29	9	3	5	3	9	20	4	2	6	6	2
澳花村	計	61	10	15	9	13	14	44	11	12	8	4	9
	男	34	4	12	6	6	6	31	6	10	7	3	5
	女	27	6	3	3	7	8	13	5	2	1	1	4



宜蘭縣南澳鄉各村里 現住原住民人口數按性別、年齡及原住民身分分(續4)
中華民國104年01月底
總計

RLRP08129

單位：人

區域別	性別	40 ~ 44 歲						45 ~ 49 歲					
		合計	40歲	41歲	42歲	43歲	44歲	合計	45歲	46歲	47歲	48歲	49歲
總計	計	322	73	60	65	53	71	331	67	56	66	69	73
	男	171	38	32	27	30	44	166	36	25	37	32	36
	女	151	35	28	38	23	27	165	31	31	29	37	37
南澳村	計	86	17	20	14	18	17	82	17	18	10	16	21
	男	50	9	12	6	14	9	33	9	9	2	5	8
	女	36	8	8	8	4	8	49	8	9	8	11	13
碧候村	計	81	21	13	15	15	17	68	15	12	10	17	14
	男	44	11	6	6	9	12	40	11	6	7	8	8
	女	37	10	7	9	6	5	28	4	6	3	9	6
東岳村	計	22	6	6	1	3	6	33	4	7	8	8	6
	男	11	2	3	1	-	5	12	1	3	4	3	1
	女	11	4	3	-	3	1	21	3	4	4	5	5
金岳村	計	34	7	7	6	5	9	27	6	3	4	6	8
	男	15	2	5	2	3	3	17	4	2	2	4	5
	女	19	5	2	4	2	6	10	2	1	2	2	3
武塔村	計	20	4	1	8	3	4	33	9	2	8	8	6
	男	10	4	-	2	1	3	18	4	1	6	5	2
	女	10	-	1	6	2	1	15	5	1	2	3	4
金洋村	計	37	9	3	11	4	10	31	5	6	11	6	3
	男	21	6	1	5	2	7	19	3	2	8	3	3
	女	16	3	2	6	2	3	12	2	4	3	3	-
澳花村	計	42	9	10	10	5	8	57	11	8	15	8	15
	男	20	4	5	5	1	5	27	4	2	8	4	9
	女	22	5	5	5	4	3	30	7	6	7	4	6

公開類
月報 次月3日前編送
月統計報表之4

宜蘭縣南澳鄉各村里 現住原住民人口數按性別、年齡及原住民身分分(續5)
中華民國104年01月底
總計

RLRP08129

單位：人

區域別	性別	50 ~ 54 歲						55 ~ 59 歲					
		合計	50歲	51歲	52歲	53歲	54歲	合計	55歲	56歲	57歲	58歲	59歲
總計	計	408	82	72	94	77	83	363	83	64	87	71	58
	男	212	40	41	45	44	42	187	37	28	48	39	35
	女	196	42	31	49	33	41	176	46	36	39	32	23
南澳村	計	110	24	21	25	19	21	84	15	19	20	21	9
	男	64	16	12	13	16	7	43	5	9	11	12	6
	女	46	8	9	12	3	14	41	10	10	9	9	3
碧候村	計	74	18	9	17	17	13	64	15	10	15	11	13
	男	37	9	4	7	12	5	35	6	3	9	8	9
	女	37	9	5	10	5	8	29	9	7	6	3	4
東岳村	計	46	8	9	5	12	12	47	12	13	9	4	9
	男	21	4	5	1	5	6	19	3	4	7	-	5
	女	25	4	4	4	7	6	28	9	9	2	4	4
金岳村	計	38	6	6	13	4	9	40	13	5	9	9	4
	男	18	1	4	7	1	5	18	5	2	6	3	2
	女	20	5	2	6	3	4	22	8	3	3	6	2
武塔村	計	39	6	8	9	8	8	31	7	5	6	8	5
	男	24	4	6	5	4	5	19	6	1	3	6	3
	女	15	2	2	4	4	3	12	1	4	3	2	2
金洋村	計	32	7	3	9	4	9	45	9	7	12	9	8
	男	15	2	1	5	1	6	27	5	5	7	6	4
	女	17	5	2	4	3	3	18	4	2	5	3	4
澳花村	計	69	13	16	16	13	11	52	12	5	16	9	10
	男	33	4	9	7	5	8	26	7	4	5	4	6
	女	36	9	7	9	8	3	26	5	1	11	5	4

宜蘭縣南澳鄉各村里 現住原住民人口數按性別、年齡及原住民身分分(續6)
中華民國104年01月底
總計

RLRP08129

單位：人

區域別	性別	60 ~ 64 歲						65 ~ 69 歲					
		合計	60歲	61歲	62歲	63歲	64歲	合計	65歲	66歲	67歲	68歲	69歲
總計	計	214	53	47	39	34	41	117	25	33	30	16	13
	男	99	18	22	23	15	21	59	14	18	13	7	7
	女	115	35	25	16	19	20	58	11	15	17	9	6
南澳村	計	51	6	11	12	11	11	43	11	12	7	7	6
	男	27	2	5	8	5	7	22	6	8	2	3	3
	女	24	4	6	4	6	4	21	5	4	5	4	3
碧候村	計	50	14	13	9	8	6	22	3	6	6	3	4
	男	21	3	8	6	1	3	13	1	4	5	1	2
	女	29	11	5	3	7	3	9	2	2	1	2	2
東岳村	計	33	6	7	7	6	7	9	1	3	4	-	1
	男	18	3	3	4	4	4	3	-	2	1	-	-
	女	15	3	4	3	2	3	6	1	1	3	-	1
金岳村	計	14	9	2	1	1	1	12	3	4	3	1	1
	男	7	3	1	1	1	1	7	2	3	1	-	1
	女	7	6	1	-	-	-	5	1	1	2	1	-
武塔村	計	19	4	3	3	3	6	9	3	1	2	3	-
	男	9	3	1	2	1	2	5	1	-	2	2	-
	女	10	1	2	1	2	4	4	2	1	-	1	-
金洋村	計	25	7	6	1	4	7	12	3	4	3	1	1
	男	10	3	2	-	2	3	6	3	-	1	1	1
	女	15	4	4	1	2	4	6	-	4	2	-	-
澳花村	計	22	7	5	6	1	3	10	1	3	5	1	-
	男	7	1	2	2	1	1	3	1	1	1	-	-
	女	15	6	3	4	-	2	7	-	2	4	1	-

公開類
月報 次月3日前編送
月統計報表之4

宜蘭縣南澳鄉各村里 現住原住民人口數按性別、年齡及原住民身分分(續7)
中華民國104年01月底
總計

RLRP08129

單位：人

區域別	性別	70 ~ 74 歲						75 ~ 79 歲					
		合計	70歲	71歲	72歲	73歲	74歲	合計	75歲	76歲	77歲	78歲	79歲
總計	計	101	16	29	21	15	20	85	23	24	12	8	18
	男	47	11	10	8	7	11	35	11	7	5	6	6
	女	54	5	19	13	8	9	50	12	17	7	2	12
南澳村	計	19	1	3	3	6	6	19	5	8	2	-	4
	男	9	-	1	1	4	3	8	3	2	1	-	2
	女	10	1	2	2	2	3	11	2	6	1	-	2
碧候村	計	24	8	8	3	3	2	21	6	7	3	1	4
	男	12	6	2	2	1	1	10	4	1	3	1	1
	女	12	2	6	1	2	1	11	2	6	-	-	3
東岳村	計	11	2	4	-	2	3	6	1	2	1	1	1
	男	5	1	1	-	1	2	-	-	-	-	-	-
	女	6	1	3	-	1	1	6	1	2	1	1	1
金岳村	計	13	-	4	5	2	2	8	1	-	1	3	3
	男	7	-	2	2	1	2	4	-	-	-	2	2
	女	6	-	2	3	1	-	4	1	-	1	1	1
武塔村	計	9	1	3	2	1	2	8	2	2	2	-	2
	男	4	1	1	-	-	2	2	1	1	-	-	-
	女	5	-	2	2	1	-	6	1	1	2	-	2
金洋村	計	12	3	5	2	-	2	8	-	4	-	1	3
	男	7	2	3	2	-	-	5	-	3	-	1	1
	女	5	1	2	-	-	2	3	-	1	-	-	2
澳花村	計	13	1	2	6	1	3	15	8	1	3	2	1
	男	3	1	-	1	-	1	6	3	-	1	2	-
	女	10	-	2	5	1	2	9	5	1	2	-	1



公開類
月報 次月3日前編送
月統計報表之4

編製機關	宜蘭縣南澳鄉戶政事務所
表號	1222-02-03-3

宜蘭縣南澳鄉各村里 現住原住民人口數按性別、年齡及原住民身分分(續8)
中華民國104年01月底
總計

RLRP08129

單位：人

區域別	性別	80 ~ 84 歲					85 ~ 89 歲						
		合計	80歲	81歲	82歲	83歲	84歲	合計	85歲	86歲	87歲	88歲	89歲
總計	計	58	14	9	14	15	6	19	4	7	5	2	1
	男	15	2	3	4	4	2	6	-	1	3	1	1
	女	43	12	6	10	11	4	13	4	6	2	1	-
南澳村	計	13	4	1	2	4	2	4	2	1	-	1	-
	男	3	1	-	1	-	1	1	-	-	-	1	-
	女	10	3	1	1	4	1	3	2	1	-	-	-
碧候村	計	10	3	1	2	3	1	5	1	1	2	1	-
	男	4	1	-	1	1	1	1	-	-	1	-	-
	女	6	2	1	1	2	-	4	1	1	1	1	-
東岳村	計	6	2	1	2	1	-	2	1	1	-	-	-
	男	2	-	1	1	-	-	-	-	-	-	-	-
	女	4	2	-	1	1	-	2	1	1	-	-	-
金岳村	計	6	-	2	1	1	2	-	-	-	-	-	-
	男	1	-	-	-	1	-	-	-	-	-	-	-
	女	5	-	2	1	-	2	-	-	-	-	-	-
武塔村	計	5	1	1	2	1	-	4	-	2	2	-	-
	男	2	-	1	1	-	-	2	-	1	1	-	-
	女	3	1	-	1	1	-	2	-	1	1	-	-
金洋村	計	9	2	1	2	3	1	2	-	1	-	-	1
	男	1	-	-	-	1	-	1	-	-	-	-	1
	女	8	2	1	2	2	1	1	-	1	-	-	-
澳花村	計	9	2	2	3	2	-	2	-	1	1	-	-
	男	2	-	1	-	1	-	1	-	-	1	-	-
	女	7	2	1	3	1	-	1	-	1	-	-	-



公開類
月 報 次月3日前編送
月統計報表之4

宜蘭縣南澳鄉各村里 現住原住民人口數按性別、年齡及原住民身分分(續9)
中華民國104年01月底
總計

單位：人

RLRP08129

區域別	性別	90 ~ 94 歲						95 ~ 99 歲						100歲以上
		合計	90歲	91歲	92歲	93歲	94歲	合計	95歲	96歲	97歲	98歲	99歲	
總 計	計	4	1	-	2	-	1	1	-	1	-	-	-	1
	男女	-	-	-	-	-	-	-	-	-	-	-	-	1
南澳村	計	4	1	-	2	-	1	1	-	1	-	-	-	-
	男女	-	-	-	-	-	-	-	-	-	-	-	-	-
碧候村	計	1	-	-	1	-	-	-	-	-	-	-	-	1
	男女	-	-	-	-	-	-	-	-	-	-	-	-	1
東岳村	計	1	-	-	1	-	-	-	-	-	-	-	-	-
	男女	-	-	-	-	-	-	-	-	-	-	-	-	-
金岳村	計	-	-	-	-	-	-	-	-	-	-	-	-	-
	男女	-	-	-	-	-	-	-	-	-	-	-	-	-
武塔村	計	3	1	-	1	-	1	1	-	1	-	-	-	-
	男女	-	-	-	-	-	-	-	-	-	-	-	-	-
金洋村	計	3	1	-	1	-	1	1	-	1	-	-	-	-
	男女	-	-	-	-	-	-	-	-	-	-	-	-	-
澳花村	計	-	-	-	-	-	-	-	-	-	-	-	-	-
	男女	-	-	-	-	-	-	-	-	-	-	-	-	-

宜蘭縣南澳鄉各村里 現住原住民人口數按性別、年齡及原住民身分分(續10)
中華民國104年01月底
平地原住民

RLRP08129

單位：人

區域別	性別	總計	0 ~ 4 歲					5 ~ 9 歲						
			合計	0歲	1歲	2歲	3歲	4歲	合計	5歲	6歲	7歲	8歲	9歲
總計	計	146	14	2	2	4	6	-	13	2	3	2	3	3
	男	71	10	1	2	4	3	-	8	1	2	1	2	2
	女	75	4	1	-	-	3	-	5	1	1	1	1	1
南澳村	計	36	3	1	-	-	2	-	2	-	1	-	1	-
	男	17	-	-	-	-	-	-	2	-	1	-	1	-
	女	19	3	1	-	-	2	-	-	-	-	-	-	-
碧候村	計	26	1	-	-	-	1	-	2	-	2	-	-	-
	男	11	1	-	-	-	1	-	1	-	1	-	-	-
	女	15	-	-	-	-	-	-	1	-	1	-	-	-
東岳村	計	11	-	-	-	-	-	-	-	-	-	-	-	-
	男	5	-	-	-	-	-	-	-	-	-	-	-	-
	女	6	-	-	-	-	-	-	-	-	-	-	-	-
金岳村	計	12	1	-	-	1	-	-	1	-	-	-	-	1
	男	3	1	-	-	1	-	-	1	-	-	-	-	1
	女	9	-	-	-	-	-	-	-	-	-	-	-	-
武塔村	計	13	3	-	1	1	1	-	3	1	-	1	-	1
	男	6	2	-	1	1	-	-	1	1	-	-	-	-
	女	7	1	-	-	-	1	-	2	-	-	1	-	1
金洋村	計	14	1	-	-	-	1	-	1	-	-	1	-	-
	男	9	1	-	-	-	1	-	1	-	-	1	-	-
	女	5	-	-	-	-	-	-	-	-	-	-	-	-
澳花村	計	34	5	1	1	2	1	-	4	1	-	-	2	1
	男	20	5	1	1	2	1	-	2	-	-	-	1	1
	女	14	-	-	-	-	-	-	2	1	-	-	1	-

公開類
月報 次月3日前編送
月統計報表之4

宜蘭縣南澳鄉各村里 現住原住民人口數按性別、年齡及原住民身分分(續11)
中華民國104年01月底
平地原住民

RLRP08129

單位：人

區域別	性別	10 ~ 14 歲						15 ~ 19 歲					
		合計	10歲	11歲	12歲	13歲	14歲	合計	15歲	16歲	17歲	18歲	19歲
總計	計	10	3	1	1	3	2	13	2	1	5	3	2
	男女	6	2	-	1	2	1	6	1	-	2	2	1
南澳村	計	4	1	1	-	1	1	7	1	1	3	1	1
	男女	5	-	1	-	2	2	4	1	-	3	-	-
碧候村	計	3	-	-	-	2	1	2	1	-	1	-	-
	男女	2	-	1	-	-	1	2	-	-	2	-	-
東岳村	計	1	-	-	1	-	-	4	1	1	2	-	-
	男女	1	-	-	1	-	-	1	-	-	1	-	-
金岳村	計	-	-	-	-	-	-	3	1	1	1	-	-
	男女	-	-	-	-	-	-	-	-	-	-	-	-
武塔村	計	2	1	-	-	1	-	-	-	-	-	-	-
	男女	1	1	-	-	-	-	-	-	-	-	-	-
金洋村	計	1	-	-	-	1	-	-	-	-	-	-	-
	男女	1	-	-	-	-	-	-	-	-	-	-	-
澳花村	計	-	-	-	-	-	-	-	-	-	-	-	-
	男女	-	-	-	-	-	-	-	-	-	-	-	-
澳花村	計	1	1	-	-	-	-	4	-	-	-	2	2
	男女	-	-	-	-	-	-	2	-	-	-	1	1
澳花村	計	1	1	-	-	-	-	2	-	-	-	1	1
	男女	1	1	-	-	-	-	2	-	-	-	1	1

宜蘭縣南澳鄉各村里 現住原住民人口數按性別、年齡及原住民身分分(續12)
中華民國104年01月底
平地原住民

RLRP08129

單位：人

區域別	性別	20 ~ 24 歲						25 ~ 29 歲					
		合計	20歲	21歲	22歲	23歲	24歲	合計	25歲	26歲	27歲	28歲	29歲
總計	計	15	4	2	1	4	4	13	2	2	3	4	2
	男	5	1	2	-	-	2	5	1	-	2	1	1
	女	10	3	-	1	4	2	8	1	2	1	3	1
南澳村	計	5	-	-	1	3	1	2	1	-	-	1	-
	男	-	-	-	-	-	-	2	1	-	-	1	-
	女	5	-	-	1	3	1	-	-	-	-	-	-
碧候村	計	3	1	1	-	1	-	4	-	-	1	1	2
	男	1	-	1	-	-	-	2	-	-	1	-	1
	女	2	1	-	-	1	-	2	-	-	-	1	1
東岳村	計	1	1	-	-	-	-	-	-	-	-	-	-
	男	-	-	-	-	-	-	-	-	-	-	-	-
	女	1	1	-	-	-	-	-	-	-	-	-	-
金岳村	計	1	1	-	-	-	-	-	-	-	-	-	-
	男	-	-	-	-	-	-	-	-	-	-	-	-
	女	1	1	-	-	-	-	-	-	-	-	-	-
武塔村	計	1	-	-	-	-	1	2	-	1	-	1	-
	男	1	-	-	-	-	1	-	-	-	-	-	-
	女	-	-	-	-	-	-	2	-	1	-	1	-
金洋村	計	3	1	-	-	-	2	3	-	1	2	-	-
	男	2	1	-	-	-	1	1	-	-	1	-	-
	女	1	-	-	-	-	1	2	-	1	1	-	-
澳花村	計	1	-	1	-	-	-	2	1	-	-	1	-
	男	1	-	1	-	-	-	-	-	-	-	-	-
	女	-	-	-	-	-	-	2	1	-	-	1	-

公開類
月報 次月3日前編送
月統計報表之4

宜蘭縣南澳鄉各村里 現住原住民人口數按性別、年齡及原住民身分分(續13)
中華民國104年01月底
平地原住民

RLRP08129

單位：人

區域別	性別	30 ~ 34 歲						35 ~ 39 歲					
		合計	30歲	31歲	32歲	33歲	34歲	合計	35歲	36歲	37歲	38歲	39歲
總計	計	14	3	3	2	2	4	16	8	2	2	1	3
	男	4	-	2	-	1	1	4	1	2	1	-	-
	女	10	3	1	2	1	3	12	7	-	1	1	3
南澳村	計	3	1	-	1	-	1	2	1	-	-	-	1
	男	1	-	-	-	-	1	-	-	-	-	-	-
	女	2	1	-	1	-	-	2	1	-	-	-	1
碧候村	計	2	-	-	1	-	1	3	2	-	1	-	-
	男	-	-	-	-	-	-	1	-	-	1	-	-
	女	2	-	-	1	-	1	2	2	-	-	-	-
東岳村	計	4	2	1	-	1	-	1	1	-	-	-	-
	男	2	-	1	-	1	-	-	-	-	-	-	-
	女	2	2	-	-	-	-	1	1	-	-	-	-
金岳村	計	3	-	1	-	1	1	5	3	-	-	-	2
	男	-	-	-	-	-	-	-	-	-	-	-	-
	女	3	-	1	-	1	1	5	3	-	-	-	2
武塔村	計	1	-	1	-	-	-	1	-	-	1	-	-
	男	1	-	1	-	-	-	-	-	-	-	-	-
	女	-	-	-	-	-	-	1	-	-	1	-	-
金洋村	計	1	-	-	-	-	1	2	-	1	-	1	-
	男	-	-	-	-	-	-	1	-	1	-	-	-
	女	1	-	-	-	-	1	1	-	-	-	1	-
澳花村	計	-	-	-	-	-	-	2	1	1	-	-	-
	男	-	-	-	-	-	-	2	1	1	-	-	-
	女	-	-	-	-	-	-	-	-	-	-	-	-

公開類
月報 次月3日前編送
月統計報表之4

宜蘭縣南澳鄉各村里 現住原住民人口數按性別、年齡及原住民身分分(續14)
中華民國104年01月底
平地原住民

單位：人

RLRP08129

區域別	性別	40 ~ 44 歲						45 ~ 49 歲					
		合計	40歲	41歲	42歲	43歲	44歲	合計	45歲	46歲	47歲	48歲	49歲
總計	計	8	6	-	-	1	1	3	1	1	1	-	-
	男女	3	2	-	-	1	-	1	-	1	-	-	-
南澳村	計	5	4	-	-	-	1	2	1	-	1	-	-
	男女	2	2	-	-	-	-	1	1	-	-	-	-
碧候村	計	1	1	-	-	-	-	1	1	-	-	-	-
	男女	1	1	-	-	-	-	1	1	-	-	-	-
東岳村	計	2	2	-	-	-	-	-	-	-	-	-	-
	男女	-	-	-	-	-	-	-	-	-	-	-	-
金岳村	計	2	2	-	-	-	-	-	-	-	-	-	-
	男女	-	-	-	-	-	-	-	-	-	-	-	-
武塔村	計	-	-	-	-	-	-	-	-	-	-	-	-
	男女	-	-	-	-	-	-	-	-	-	-	-	-
金洋村	計	-	-	-	-	-	-	-	-	-	-	-	-
	男女	-	-	-	-	-	-	-	-	-	-	-	-
澳花村	計	1	-	-	-	1	-	-	-	-	-	-	-
	男女	1	-	-	-	1	-	-	-	-	-	-	-
澳花村	計	3	2	-	-	-	1	1	-	-	1	-	-
	男女	1	1	-	-	-	-	-	-	-	-	-	-
澳花村	計	2	1	-	-	-	1	1	-	-	1	-	-
	男女	2	1	-	-	-	1	1	-	-	1	-	-

宜蘭縣南澳鄉各村里 現住原住民人口數按性別、年齡及原住民身分分(續15)
中華民國104年01月底
平地原住民

RLRP08129

單位：人

區域別	性別	50 ~ 54 歲						55 ~ 59 歲					
		合計	50歲	51歲	52歲	53歲	54歲	合計	55歲	56歲	57歲	58歲	59歲
總計	計	11	1	2	3	3	2	6	1	1	2	-	2
	男	9	1	-	3	3	2	3	1	1	1	-	-
	女	2	-	2	-	-	-	3	-	-	1	-	2
南澳村	計	5	-	1	2	1	1	-	-	-	-	-	-
	男	4	-	-	2	1	1	-	-	-	-	-	-
	女	1	-	1	-	-	-	-	-	-	-	-	-
碧候村	計	2	1	-	-	1	-	-	-	-	-	-	-
	男	2	1	-	-	1	-	-	-	-	-	-	-
	女	-	-	-	-	-	-	-	-	-	-	-	-
東岳村	計	-	-	-	-	-	-	1	-	-	-	-	1
	男	-	-	-	-	-	-	-	-	-	-	-	-
	女	-	-	-	-	-	-	1	-	-	-	-	1
金岳村	計	1	-	-	1	-	-	-	-	-	-	-	-
	男	1	-	-	1	-	-	-	-	-	-	-	-
	女	-	-	-	-	-	-	-	-	-	-	-	-
武塔村	計	-	-	-	-	-	-	2	-	1	1	-	-
	男	-	-	-	-	-	-	1	-	1	-	-	-
	女	-	-	-	-	-	-	1	-	-	1	-	-
金洋村	計	-	-	-	-	-	-	-	-	-	-	-	-
	男	-	-	-	-	-	-	-	-	-	-	-	-
	女	-	-	-	-	-	-	-	-	-	-	-	-
澳花村	計	3	-	1	-	1	1	3	1	-	1	-	1
	男	2	-	-	-	1	1	2	1	-	1	-	-
	女	1	-	1	-	-	-	1	-	-	-	-	1



公開類
月報 次月3日前編送
月統計報表之4

宜蘭縣南澳鄉各村里 現住原住民人口數按性別、年齡及原住民身分分(續16)
中華民國104年01月底
平地原住民

RLRP08129

單位：人

區域別	性別	60 ~ 64 歲						65 ~ 69 歲					
		合計	60歲	61歲	62歲	63歲	64歲	合計	65歲	66歲	67歲	68歲	69歲
總計	計	5	-	2	2	-	1	-	-	-	-	-	-
	男	3	-	2	1	-	-	-	-	-	-	-	-
	女	2	-	-	1	-	1	-	-	-	-	-	-
南澳村	計	1	-	1	-	-	-	-	-	-	-	-	-
	男	1	-	1	-	-	-	-	-	-	-	-	-
	女	-	-	-	-	-	-	-	-	-	-	-	-
碧候村	計	2	-	1	1	-	-	-	-	-	-	-	-
	男	1	-	1	-	-	-	-	-	-	-	-	-
	女	1	-	-	1	-	-	-	-	-	-	-	-
東岳村	計	-	-	-	-	-	-	-	-	-	-	-	-
	男	-	-	-	-	-	-	-	-	-	-	-	-
	女	-	-	-	-	-	-	-	-	-	-	-	-
金岳村	計	-	-	-	-	-	-	-	-	-	-	-	-
	男	-	-	-	-	-	-	-	-	-	-	-	-
	女	-	-	-	-	-	-	-	-	-	-	-	-
武塔村	計	-	-	-	-	-	-	-	-	-	-	-	-
	男	-	-	-	-	-	-	-	-	-	-	-	-
	女	-	-	-	-	-	-	-	-	-	-	-	-
金洋村	計	-	-	-	-	-	-	-	-	-	-	-	-
	男	-	-	-	-	-	-	-	-	-	-	-	-
	女	-	-	-	-	-	-	-	-	-	-	-	-
澳花村	計	2	-	-	1	-	1	-	-	-	-	-	-
	男	1	-	-	1	-	-	-	-	-	-	-	-
	女	1	-	-	-	-	1	-	-	-	-	-	-



公開類
月報 次月3日前編送
月統計報表之4

宜蘭縣南澳鄉各村里 現住原住民人口數按性別、年齡及原住民身分分(續17)
中華民國104年01月底
平地原住民

RLRP08129

單位：人

區域別	性別	70 ~ 74 歲						75 ~ 79 歲					
		合計	70歲	71歲	72歲	73歲	74歲	合計	75歲	76歲	77歲	78歲	79歲
總計	計	2	-	1	-	1	-	2	-	-	1	1	-
	男	1	-	1	-	-	-	2	-	-	1	1	-
	女	1	-	-	-	1	-	-	-	-	-	-	-
南澳村	計	-	-	-	-	-	-	1	-	-	1	-	-
	男	-	-	-	-	-	-	1	-	-	1	-	-
	女	-	-	-	-	-	-	-	-	-	-	-	-
碧候村	計	-	-	-	-	-	-	-	-	-	-	-	-
	男	-	-	-	-	-	-	-	-	-	-	-	-
	女	-	-	-	-	-	-	-	-	-	-	-	-
東岳村	計	1	-	1	-	-	-	-	-	-	-	-	-
	男	1	-	1	-	-	-	-	-	-	-	-	-
	女	-	-	-	-	-	-	-	-	-	-	-	-
金岳村	計	-	-	-	-	-	-	-	-	-	-	-	-
	男	-	-	-	-	-	-	-	-	-	-	-	-
	女	-	-	-	-	-	-	-	-	-	-	-	-
武塔村	計	-	-	-	-	-	-	-	-	-	-	-	-
	男	-	-	-	-	-	-	-	-	-	-	-	-
	女	-	-	-	-	-	-	-	-	-	-	-	-
金洋村	計	-	-	-	-	-	-	-	-	-	-	-	-
	男	-	-	-	-	-	-	-	-	-	-	-	-
	女	-	-	-	-	-	-	-	-	-	-	-	-
澳花村	計	1	-	-	-	1	-	1	-	-	-	1	-
	男	-	-	-	-	-	-	1	-	-	-	1	-
	女	1	-	-	-	1	-	-	-	-	-	-	-

宜蘭縣南澳鄉各村里 現住原住民人口數按性別、年齡及原住民身分分(續18)
中華民國104年01月底
平地原住民

RLRP08129

單位：人

區域別	性別	80 ~ 84 歲						85 ~ 89 歲					
		合計	80歲	81歲	82歲	83歲	84歲	合計	85歲	86歲	87歲	88歲	89歲
總計	計	1	-	1	-	-	-	-	-	-	-	-	-
	男	1	-	1	-	-	-	-	-	-	-	-	-
	女	-	-	-	-	-	-	-	-	-	-	-	-
南澳村	計	-	-	-	-	-	-	-	-	-	-	-	-
	男	-	-	-	-	-	-	-	-	-	-	-	-
	女	-	-	-	-	-	-	-	-	-	-	-	-
碧候村	計	-	-	-	-	-	-	-	-	-	-	-	-
	男	-	-	-	-	-	-	-	-	-	-	-	-
	女	-	-	-	-	-	-	-	-	-	-	-	-
東岳村	計	-	-	-	-	-	-	-	-	-	-	-	-
	男	-	-	-	-	-	-	-	-	-	-	-	-
	女	-	-	-	-	-	-	-	-	-	-	-	-
金岳村	計	-	-	-	-	-	-	-	-	-	-	-	-
	男	-	-	-	-	-	-	-	-	-	-	-	-
	女	-	-	-	-	-	-	-	-	-	-	-	-
武塔村	計	-	-	-	-	-	-	-	-	-	-	-	-
	男	-	-	-	-	-	-	-	-	-	-	-	-
	女	-	-	-	-	-	-	-	-	-	-	-	-
金洋村	計	-	-	-	-	-	-	-	-	-	-	-	-
	男	-	-	-	-	-	-	-	-	-	-	-	-
	女	-	-	-	-	-	-	-	-	-	-	-	-
澳花村	計	1	-	1	-	-	-	-	-	-	-	-	-
	男	1	-	1	-	-	-	-	-	-	-	-	-
	女	-	-	-	-	-	-	-	-	-	-	-	-

宜蘭縣南澳鄉各村里 現住原住民人口數按性別、年齡及原住民身分分(續19)
中華民國104年01月底
平地原住民

RLRP08129

單位：人

區域別	性別	90 ~ 94 歲						95 ~ 99 歲						100歲以上
		合計	90歲	91歲	92歲	93歲	94歲	合計	95歲	96歲	97歲	98歲	99歲	
總計	計	-	-	-	-	-	-	-	-	-	-	-	-	-
	男女	-	-	-	-	-	-	-	-	-	-	-	-	-
南澳村	計	-	-	-	-	-	-	-	-	-	-	-	-	-
	男女	-	-	-	-	-	-	-	-	-	-	-	-	-
碧候村	計	-	-	-	-	-	-	-	-	-	-	-	-	-
	男女	-	-	-	-	-	-	-	-	-	-	-	-	-
東岳村	計	-	-	-	-	-	-	-	-	-	-	-	-	-
	男女	-	-	-	-	-	-	-	-	-	-	-	-	-
金岳村	計	-	-	-	-	-	-	-	-	-	-	-	-	-
	男女	-	-	-	-	-	-	-	-	-	-	-	-	-
武塔村	計	-	-	-	-	-	-	-	-	-	-	-	-	-
	男女	-	-	-	-	-	-	-	-	-	-	-	-	-
金洋村	計	-	-	-	-	-	-	-	-	-	-	-	-	-
	男女	-	-	-	-	-	-	-	-	-	-	-	-	-
澳花村	計	-	-	-	-	-	-	-	-	-	-	-	-	-
	男女	-	-	-	-	-	-	-	-	-	-	-	-	-




公開類
月 報 次月3日前編送
月統計報表之4

宜蘭縣南澳鄉各村里 現住原住民人口數按性別、年齡及原住民身分分(續20)
中華民國104年01月底
山地原住民

RLRP08129

單位：人

區域別	性別	總計	0 ~ 4 歲					5 ~ 9 歲						
			合計	0歲	1歲	2歲	3歲	4歲	合計	5歲	6歲	7歲	8歲	9歲
總 計	計	5,266	450	97	85	98	86	84	385	100	77	75	65	68
	男	2,723	231	50	42	47	45	47	202	50	42	42	35	33
	女	2,543	219	47	43	51	41	37	183	50	35	33	30	35
南澳村	計	1,239	93	20	25	17	18	13	69	18	12	13	13	13
	男	645	55	10	15	10	13	7	34	8	6	6	7	7
	女	594	38	10	10	7	5	6	35	10	6	7	6	6
碧候村	計	1,142	112	24	23	25	19	21	76	21	13	14	13	15
	男	608	56	11	9	10	11	15	38	11	8	9	5	5
	女	534	56	13	14	15	8	6	38	10	5	5	8	10
東岳村	計	526	49	7	10	15	8	9	44	14	9	9	5	7
	男	255	24	3	4	6	4	7	23	9	4	4	3	3
	女	271	25	4	6	9	4	2	21	5	5	5	2	4
金岳村	計	515	40	6	6	5	8	15	50	7	14	11	9	9
	男	252	17	4	2	2	3	6	22	2	7	5	4	4
	女	263	23	2	4	3	5	9	28	5	7	6	5	5
武塔村	計	431	29	11	6	1	8	3	28	8	3	6	5	6
	男	224	12	4	4	-	3	1	14	3	2	3	3	3
	女	207	17	7	2	1	5	2	14	5	1	3	2	3
金洋村	計	591	50	10	8	14	8	10	49	14	14	7	6	8
	男	321	29	8	5	8	3	5	34	8	9	7	4	6
	女	270	21	2	3	6	5	5	15	6	5	-	2	2
澳花村	計	822	77	19	7	21	17	13	69	18	12	15	14	10
	男	418	38	10	3	11	8	6	37	9	6	8	9	5
	女	404	39	9	4	10	9	7	32	9	6	7	5	5



公開類
月報 次月3日前編送
月統計報表之4

宜蘭縣南澳鄉各村里 現住原住民人口數按性別、年齡及原住民身分分(續21)
中華民國104年01月底
山地原住民

RLRP08129

單位：人

區域別	性別	10 ~ 14 歲						15 ~ 19 歲					
		合計	10歲	11歲	12歲	13歲	14歲	合計	15歲	16歲	17歲	18歲	19歲
總計	計	345	84	65	69	63	64	411	76	79	84	86	86
	男	175	47	34	35	28	31	196	36	43	39	43	35
	女	170	37	31	34	35	33	215	40	36	45	43	51
南澳村	計	80	17	14	19	14	16	95	20	14	18	26	17
	男	42	10	6	12	8	6	44	10	8	8	12	6
	女	38	7	8	7	6	10	51	10	6	10	14	11
碧候村	計	76	18	15	11	16	16	98	10	21	17	19	31
	男	40	13	6	7	4	10	47	5	9	9	12	12
	女	36	5	9	4	12	6	51	5	12	8	7	19
東岳村	計	21	9	1	7	3	1	37	8	13	6	2	8
	男	9	3	-	3	3	-	17	6	3	2	2	4
	女	12	6	1	4	-	1	20	2	10	4	-	4
金岳村	計	42	9	10	9	4	10	45	10	9	12	6	8
	男	17	4	6	1	2	4	24	6	6	4	3	5
	女	25	5	4	8	2	6	21	4	3	8	3	3
武塔村	計	20	3	5	1	6	5	32	8	2	6	9	7
	男	11	3	3	1	1	3	15	3	2	5	2	3
	女	9	-	2	-	5	2	17	5	-	1	7	4
金洋村	計	43	12	8	10	7	6	38	8	6	10	6	8
	男	23	5	6	4	4	4	17	3	3	5	3	3
	女	20	7	2	6	3	2	21	5	3	5	3	5
澳花村	計	63	16	12	12	13	10	66	12	14	15	18	7
	男	33	9	7	7	6	4	32	3	12	6	9	2
	女	30	7	5	5	7	6	34	9	2	9	9	5

宜蘭縣南澳鄉各村里 現住原住民人口數按性別、年齡及原住民身分分(續22)
中華民國104年01月底
山地原住民

RLRP08129

單位：人

區域別	性別	20 ~ 24 歲						25 ~ 29 歲					
		合計	20歲	21歲	22歲	23歲	24歲	合計	25歲	26歲	27歲	28歲	29歲
總計	計	455	99	100	85	88	83	427	76	83	91	80	97
	男	239	49	53	44	48	45	231	41	47	42	46	55
	女	216	50	47	41	40	38	196	35	36	49	34	42
南澳村	計	112	28	21	22	25	16	95	18	19	20	16	22
	男	63	15	12	10	16	10	44	8	9	10	9	8
	女	49	13	9	12	9	6	51	10	10	10	7	14
碧候村	計	89	16	20	21	11	21	86	15	19	17	17	18
	男	48	9	13	10	6	10	49	8	8	9	12	12
	女	41	7	7	11	5	11	37	7	11	8	5	6
東岳村	計	33	5	4	9	10	5	50	6	11	10	11	12
	男	15	3	1	4	7	-	27	4	6	4	5	8
	女	18	2	3	5	3	5	23	2	5	6	6	4
金岳村	計	45	15	5	8	9	8	25	5	5	5	5	5
	男	24	5	1	7	6	5	14	2	3	2	4	3
	女	21	10	4	1	3	3	11	3	2	3	1	2
武塔村	計	46	10	12	5	10	9	33	7	5	6	4	11
	男	17	4	3	2	3	5	19	4	5	2	3	5
	女	29	6	9	3	7	4	14	3	-	4	1	6
金洋村	計	48	9	11	10	7	11	52	9	8	14	12	9
	男	26	3	7	5	3	8	29	5	8	6	5	5
	女	22	6	4	5	4	3	23	4	-	8	7	4
澳花村	計	82	16	27	10	16	13	86	16	16	19	15	20
	男	46	10	16	6	7	7	49	10	8	9	8	14
	女	36	6	11	4	9	6	37	6	8	10	7	6

公開類
月報 次月3日前編送
月統計報表之4

宜蘭縣南澳鄉各村里 現住原住民人口數按性別、年齡及原住民身分分(續23)
中華民國104年01月底
山地原住民

單位：人

RLRP08129

區域別	性別	30 ~ 34 歲						35 ~ 39 歲					
		合計	30歲	31歲	32歲	33歲	34歲	合計	35歲	36歲	37歲	38歲	39歲
總計	計	459	98	98	95	87	81	348	89	59	68	57	75
	男	263	56	52	58	48	49	211	53	43	40	33	42
	女	196	42	46	37	39	32	137	36	16	28	24	33
南澳村	計	109	21	29	26	18	15	84	22	12	19	10	21
	男	61	12	12	15	12	10	49	11	9	11	6	12
	女	48	9	17	11	6	5	35	11	3	8	4	9
碧候村	計	108	22	21	22	22	21	83	23	14	12	15	19
	男	66	16	12	14	9	15	49	15	8	7	10	9
	女	42	6	9	8	13	6	34	8	6	5	5	10
東岳村	計	42	10	7	9	12	4	38	9	5	8	8	8
	男	26	5	3	7	8	3	25	7	4	5	2	7
	女	16	5	4	2	4	1	13	2	1	3	6	1
金岳村	計	38	8	9	11	6	4	39	10	6	11	6	6
	男	15	5	4	3	2	1	26	5	5	8	5	3
	女	23	3	5	8	4	3	13	5	1	3	1	3
武塔村	計	43	12	10	7	7	7	21	4	3	4	4	6
	男	31	8	5	7	5	6	11	3	2	2	2	2
	女	12	4	5	-	2	1	10	1	1	2	2	4
金洋村	計	58	15	7	11	9	16	41	11	8	6	10	6
	男	30	6	4	6	6	8	22	7	6	-	5	4
	女	28	9	3	5	3	8	19	4	2	6	5	2
澳花村	計	61	10	15	9	13	14	42	10	11	8	4	9
	男	34	4	12	6	6	6	29	5	9	7	3	5
	女	27	6	3	3	7	8	13	5	2	1	1	4

宜蘭縣南澳鄉各村里 現住原住民人口數按性別、年齡及原住民身分分(續24)
中華民國104年01月底
山地原住民

RLRP08129

單位：人

區域別	性別	40 ~ 44 歲						45 ~ 49 歲					
		合計	40歲	41歲	42歲	43歲	44歲	合計	45歲	46歲	47歲	48歲	49歲
總計	計	314	67	60	65	52	70	328	66	55	65	69	73
	男	168	36	32	27	29	44	165	36	24	37	32	36
	女	146	31	28	38	23	26	163	30	31	28	37	37
南澳村	計	84	15	20	14	18	17	81	16	18	10	16	21
	男	49	8	12	6	14	9	33	9	9	2	5	8
	女	35	7	8	8	4	8	48	7	9	8	11	13
碧候村	計	79	19	13	15	15	17	68	15	12	10	17	14
	男	44	11	6	6	9	12	40	11	6	7	8	8
	女	35	8	7	9	6	5	28	4	6	3	9	6
東岳村	計	22	6	6	1	3	6	32	4	6	8	8	6
	男	11	2	3	1	-	5	11	1	2	4	3	1
	女	11	4	3	-	3	1	21	3	4	4	5	5
金岳村	計	34	7	7	6	5	9	27	6	3	4	6	8
	男	15	2	5	2	3	3	17	4	2	2	4	5
	女	19	5	2	4	2	6	10	2	1	2	2	3
武塔村	計	20	4	1	8	3	4	33	9	2	8	8	6
	男	10	4	-	2	1	3	18	4	1	6	5	2
	女	10	-	1	6	2	1	15	5	1	2	3	4
金洋村	計	36	9	3	11	3	10	31	5	6	11	6	3
	男	20	6	1	5	1	7	19	3	2	8	3	3
	女	16	3	2	6	2	3	12	2	4	3	3	-
澳花村	計	39	7	10	10	5	7	56	11	8	14	8	15
	男	19	3	5	5	1	5	27	4	2	8	4	9
	女	20	4	5	5	4	2	29	7	6	6	4	6

公開類
月報 次月3日前編送
月統計報表之4

宜蘭縣南澳鄉各村里 現住原住民人口數按性別、年齡及原住民身分分(續25)
中華民國104年01月底
山地原住民

單位：人

RLRP08129

區域別	性別	50 ~ 54 歲						55 ~ 59 歲					
		合計	50歲	51歲	52歲	53歲	54歲	合計	55歲	56歲	57歲	58歲	59歲
總計	計	397	81	70	91	74	81	357	82	63	85	71	56
	男	203	39	41	42	41	40	184	36	27	47	39	35
	女	194	42	29	49	33	41	173	46	36	38	32	21
南澳村	計	105	24	20	23	18	20	84	15	19	20	21	9
	男	60	16	12	11	15	6	43	5	9	11	12	6
	女	45	8	8	12	3	14	41	10	10	9	9	3
碧候村	計	72	17	9	17	16	13	64	15	10	15	11	13
	男	35	8	4	7	11	5	35	6	3	9	8	9
	女	37	9	5	10	5	8	29	9	7	6	3	4
東岳村	計	46	8	9	5	12	12	46	12	13	9	4	8
	男	21	4	5	1	5	6	19	3	4	7	-	5
	女	25	4	4	4	7	6	27	9	9	2	4	3
金岳村	計	37	6	6	12	4	9	40	13	5	9	9	4
	男	17	1	4	6	1	5	18	5	2	6	3	2
	女	20	5	2	6	3	4	22	8	3	3	6	2
武塔村	計	39	6	8	9	8	8	29	7	4	5	8	5
	男	24	4	6	5	4	5	18	6	-	3	6	3
	女	15	2	2	4	4	3	11	1	4	2	2	2
金洋村	計	32	7	3	9	4	9	45	9	7	12	9	8
	男	15	2	1	5	1	6	27	5	5	7	6	4
	女	17	5	2	4	3	3	18	4	2	5	3	4
澳花村	計	66	13	15	16	12	10	49	11	5	15	9	9
	男	31	4	9	7	4	7	24	6	4	4	4	6
	女	35	9	6	9	8	3	25	5	1	11	5	3

公開類
月報 次月3日前編送
月統計報表之4

宜蘭縣南澳鄉各村里 現住原住民人口數按性別、年齡及原住民身分分(續26)
中華民國104年01月底
山地原住民

RLRP08129

單位：人

區域別	性別	60 ~ 64 歲						65 ~ 69 歲					
		合計	60歲	61歲	62歲	63歲	64歲	合計	65歲	66歲	67歲	68歲	69歲
總計	計	209	53	45	37	34	40	117	25	33	30	16	13
	男	96	18	20	22	15	21	59	14	18	13	7	7
	女	113	35	25	15	19	19	58	11	15	17	9	6
南澳村	計	50	6	10	12	11	11	43	11	12	7	7	6
	男	26	2	4	8	5	7	22	6	8	2	3	3
	女	24	4	6	4	6	4	21	5	4	5	4	3
碧候村	計	48	14	12	8	8	6	22	3	6	6	3	4
	男	20	3	7	6	1	3	13	1	4	5	1	2
	女	28	11	5	2	7	3	9	2	2	1	2	2
東岳村	計	33	6	7	7	6	7	9	1	3	4	-	1
	男	18	3	3	4	4	4	3	-	2	1	-	-
	女	15	3	4	3	2	3	6	1	1	3	-	1
金岳村	計	14	9	2	1	1	1	12	3	4	3	1	1
	男	7	3	1	1	1	1	7	2	3	1	-	1
	女	7	6	1	-	-	-	5	1	1	2	1	-
武塔村	計	19	4	3	3	3	6	9	3	1	2	3	-
	男	9	3	1	2	1	2	5	1	-	2	2	-
	女	10	1	2	1	2	4	4	2	1	-	1	-
金洋村	計	25	7	6	1	4	7	12	3	4	3	1	1
	男	10	3	2	-	2	3	6	3	-	1	1	1
	女	15	4	4	1	2	4	6	-	4	2	-	-
澳花村	計	20	7	5	5	1	2	10	1	3	5	1	-
	男	6	1	2	1	1	1	3	1	1	1	-	-
	女	14	6	3	4	-	1	7	-	2	4	1	-

公開類
月報 次月3日前編送
月統計報表之4

宜蘭縣南澳鄉各村里 現住原住民人口數按性別、年齡及原住民身分分(續27)
中華民國104年01月底
山地原住民

RLRP08129

單位：人

區域別	性別	70 ~ 74 歲						75 ~ 79 歲					
		合計	70歲	71歲	72歲	73歲	74歲	合計	75歲	76歲	77歲	78歲	79歲
總計	計	99	16	28	21	14	20	83	23	24	11	7	18
	男女	46	11	9	8	7	11	33	11	7	4	5	6
南澳村	計	53	5	19	13	7	9	50	12	17	7	2	12
	男女	19	1	3	3	6	6	18	5	8	1	-	4
碧候村	計	9	-	1	1	4	3	7	3	2	-	-	2
	男女	10	1	2	2	2	3	11	2	6	1	-	2
東岳村	計	24	8	8	3	3	2	21	6	7	3	1	4
	男女	12	6	2	2	1	1	10	4	1	3	1	1
金岳村	計	12	2	6	1	2	1	11	2	6	-	-	3
	男女	10	2	3	-	2	3	6	1	2	1	1	1
武塔村	計	4	1	-	-	1	2	-	-	-	-	-	-
	男女	6	1	3	-	1	1	6	1	2	1	1	1
金洋村	計	13	-	4	5	2	2	8	1	-	1	3	3
	男女	7	-	2	2	1	2	4	-	-	-	2	2
澳花村	計	6	-	2	3	1	-	4	1	-	1	1	1
	男女	9	1	3	2	1	2	8	2	2	2	-	2
南澳村	計	4	1	1	-	-	2	2	1	1	-	-	-
	男女	5	-	2	2	1	-	6	1	1	2	-	2
碧候村	計	12	3	5	2	-	2	8	-	4	-	1	3
	男女	7	2	3	2	-	-	5	-	3	-	1	1
東岳村	計	5	1	2	-	-	2	3	-	1	-	-	2
	男女	12	1	2	6	-	3	14	8	1	3	1	1
金岳村	計	3	1	-	1	-	1	5	3	-	1	1	-
	男女	9	-	2	5	-	2	9	5	1	2	-	1

宜蘭縣南澳鄉各村里 現住原住民人口數按性別、年齡及原住民身分分(續28)
中華民國104年01月底
山地原住民

RLRP08129

單位：人

區域別	性別	80 ~ 84 歲						85 ~ 89 歲					
		合計	80歲	81歲	82歲	83歲	84歲	合計	85歲	86歲	87歲	88歲	89歲
總計	計	57	14	8	14	15	6	19	4	7	5	2	1
	男	14	2	2	4	4	2	6	-	1	3	1	1
	女	43	12	6	10	11	4	13	4	6	2	1	-
南澳村	計	13	4	1	2	4	2	4	2	1	-	1	-
	男	3	1	-	1	-	1	1	-	-	-	1	-
	女	10	3	1	1	4	1	3	2	1	-	-	-
碧候村	計	10	3	1	2	3	1	5	1	1	2	1	-
	男	4	1	-	1	1	1	1	-	-	1	-	-
	女	6	2	1	1	2	-	4	1	1	1	1	-
東岳村	計	6	2	1	2	1	-	2	1	1	-	-	-
	男	2	-	1	1	-	-	-	-	-	-	-	-
	女	4	2	-	1	1	-	2	1	1	-	-	-
金岳村	計	6	-	2	1	1	2	-	-	-	-	-	-
	男	1	-	-	-	1	-	-	-	-	-	-	-
	女	5	-	2	1	-	2	-	-	-	-	-	-
武塔村	計	5	1	1	2	1	-	4	-	2	2	-	-
	男	2	-	1	1	-	-	2	-	1	1	-	-
	女	3	1	-	1	1	-	2	-	1	1	-	-
金洋村	計	9	2	1	2	3	1	2	-	1	-	-	1
	男	1	-	-	-	1	-	1	-	-	-	-	1
	女	8	2	1	2	2	1	1	-	1	-	-	-
澳花村	計	8	2	1	3	2	-	2	-	1	1	-	-
	男	1	-	-	-	1	-	1	-	-	1	-	-
	女	7	2	1	3	1	-	1	-	1	-	-	-

公開類
月報 次月3日前編送
月統計報表之4

宜蘭縣南澳鄉各村里 現住原住民人口數按性別、年齡及原住民身分分(續29完)
中華民國104年01月底
山地原住民

單位：人

RLRP08129

區域別	性別	90 ~ 94 歲						95 ~ 99 歲					100歲以上	
		合計	90歲	91歲	92歲	93歲	94歲	合計	95歲	96歲	97歲	98歲		99歲
總計	計	4	1	-	2	-	1	1	-	1	-	-	-	1
	男女	-	-	-	-	-	-	-	-	-	-	-	-	1
南澳村	計	4	1	-	2	-	1	1	-	1	-	-	-	-
	男女	1	-	-	1	-	-	-	-	-	-	-	-	-
碧候村	計	1	-	-	-	-	-	-	-	-	-	-	-	1
	男女	-	-	-	-	-	-	-	-	-	-	-	-	1
東岳村	計	-	-	-	-	-	-	-	-	-	-	-	-	-
	男女	-	-	-	-	-	-	-	-	-	-	-	-	-
金岳村	計	-	-	-	-	-	-	-	-	-	-	-	-	-
	男女	-	-	-	-	-	-	-	-	-	-	-	-	-
武塔村	計	3	1	-	1	-	1	1	-	1	-	-	-	-
	男女	-	-	-	-	-	-	-	-	-	-	-	-	-
金洋村	計	3	1	-	1	-	1	1	-	1	-	-	-	-
	男女	-	-	-	-	-	-	-	-	-	-	-	-	-
澳花村	計	-	-	-	-	-	-	-	-	-	-	-	-	-
	男女	-	-	-	-	-	-	-	-	-	-	-	-	-

填表 審核 主辦業務人員 主辦統計人員 機關長官

資料來源：依據戶籍註記資料編製。
填表說明：本表編製完竣，經機關長官核章後自存，並應由網際網路通報直轄市或縣（市）政府戶政單位。
製表日期：104年1月31日17時47分30秒

公開類
月報 次月3日前編送
月統計報表之5

宜蘭縣南澳鄉各村里 結婚人數按性別及原屬國籍(地區)分
中華民國104年01月

RLRP0812A

單位：人

區域別	性別	總計	本國籍			大陸地區			港澳地區			外國籍											
			合計	已設籍	未設籍	合計	已設籍	未設籍	合計	已設籍	未設籍	合計			東南亞地區								
												計	已設籍	未設籍	小計	已設籍	未設籍	印尼	馬來西亞	新加坡	菲律賓	泰國	
總計	男女	4 4	4 4	4 4	- -	- -	- -	- -	- -	- -	- -	- -	- -	- -	- -	- -	- -	- -	- -	- -	- -	- -	- -
南澳村	男女	1 1	1 1	1 1	- -	- -	- -	- -	- -	- -	- -	- -	- -	- -	- -	- -	- -	- -	- -	- -	- -	- -	- -
碧候村	男女	- -	- -	- -	- -	- -	- -	- -	- -	- -	- -	- -	- -	- -	- -	- -	- -	- -	- -	- -	- -	- -	- -
東岳村	男女	- -	- -	- -	- -	- -	- -	- -	- -	- -	- -	- -	- -	- -	- -	- -	- -	- -	- -	- -	- -	- -	- -
金岳村	男女	1 1	1 1	1 1	- -	- -	- -	- -	- -	- -	- -	- -	- -	- -	- -	- -	- -	- -	- -	- -	- -	- -	- -
武塔村	男女	1 1	1 1	1 1	- -	- -	- -	- -	- -	- -	- -	- -	- -	- -	- -	- -	- -	- -	- -	- -	- -	- -	- -
金洋村	男女	- -	- -	- -	- -	- -	- -	- -	- -	- -	- -	- -	- -	- -	- -	- -	- -	- -	- -	- -	- -	- -	- -
澳花村	男女	1 1	1 1	1 1	- -	- -	- -	- -	- -	- -	- -	- -	- -	- -	- -	- -	- -	- -	- -	- -	- -	- -	- -



公開類
月報 次月3日前編送
月統計報表之5

宜蘭縣南澳鄉各村里 結婚人數按性別及原屬國籍(地區)分(續完)
中華民國104年01月

單位：人

RLRP0812A

區域別	性別	外國籍																			
						其他國籍															
		緬甸	越南	柬埔寨	寮國	計			日本	韓國	美國	加拿大	澳大利亞	紐西蘭	英國	法國	德國	史瓦濟蘭	南非	賴索托	模里西斯
小計	已設籍					未設籍															
總計	男女	-	-	-	-	-	-	-	-	-	-	-	-	-	-	-	-	-	-	-	-
南澳村	男女	-	-	-	-	-	-	-	-	-	-	-	-	-	-	-	-	-	-	-	-
碧候村	男女	-	-	-	-	-	-	-	-	-	-	-	-	-	-	-	-	-	-	-	-
東岳村	男女	-	-	-	-	-	-	-	-	-	-	-	-	-	-	-	-	-	-	-	-
金岳村	男女	-	-	-	-	-	-	-	-	-	-	-	-	-	-	-	-	-	-	-	-
武塔村	男女	-	-	-	-	-	-	-	-	-	-	-	-	-	-	-	-	-	-	-	-
金洋村	男女	-	-	-	-	-	-	-	-	-	-	-	-	-	-	-	-	-	-	-	-
澳花村	男女	-	-	-	-	-	-	-	-	-	-	-	-	-	-	-	-	-	-	-	-

填表

審核

主辦業務人員
主辦統計人員

機關長官

資料來源：依據結婚登記申請書編製。

填表說明：1.本表大陸(港澳)地區或外國籍配偶已設籍資料係指於民國92年7月1日以後辦理初設戶籍登記者。

2.本表本國籍未設籍資料係指臺灣地區無戶籍國民，亦即具有我國國籍，現僑居國外國民及取得、回復我國國籍未曾在臺灣地區設有戶籍之國民。

3.本表統計對象係指結婚之雙方至少須有一方為國內現設有戶籍者。

4.本表編製完竣，經機關長官核章後自存，並應由網際網路通報直轄市或縣(市)政府戶政單位。

製表日期：104年1月31日17時47分51秒





公開類
月報 次月3日前編送
月統計報表之6

編製機關	宜蘭縣南澳鄉戶政事務所
表號	1234-03-21-3

宜蘭縣南澳鄉各村里 離婚人數按性別及原屬國籍(地區)分
中華民國104年01月

RLRP0812B

單位：人

區域別	性別	總計	本國籍			大陸地區			港澳地區			外國籍											
			合計	已設籍	未設籍	合計	已設籍	未設籍	合計	已設籍	未設籍	合計			東南亞地區								
												計	已設籍	未設籍	小計	已設籍	未設籍	印尼	馬來西亞	新加坡	菲律賓	泰國	
總計	男女	1 1	1 1	1 1	- -	- -	- -	- -	- -	- -	- -	- -	- -	- -	- -	- -	- -	- -	- -	- -	- -	- -	- -
南澳村	男女	- -	- -	- -	- -	- -	- -	- -	- -	- -	- -	- -	- -	- -	- -	- -	- -	- -	- -	- -	- -	- -	- -
碧候村	男女	- -	- -	- -	- -	- -	- -	- -	- -	- -	- -	- -	- -	- -	- -	- -	- -	- -	- -	- -	- -	- -	- -
東岳村	男女	- -	- -	- -	- -	- -	- -	- -	- -	- -	- -	- -	- -	- -	- -	- -	- -	- -	- -	- -	- -	- -	- -
金岳村	男女	- -	- -	- -	- -	- -	- -	- -	- -	- -	- -	- -	- -	- -	- -	- -	- -	- -	- -	- -	- -	- -	- -
武塔村	男女	- -	- -	- -	- -	- -	- -	- -	- -	- -	- -	- -	- -	- -	- -	- -	- -	- -	- -	- -	- -	- -	- -
金洋村	男女	1 1	1 1	1 1	- -	- -	- -	- -	- -	- -	- -	- -	- -	- -	- -	- -	- -	- -	- -	- -	- -	- -	- -
澳花村	男女	- -	- -	- -	- -	- -	- -	- -	- -	- -	- -	- -	- -	- -	- -	- -	- -	- -	- -	- -	- -	- -	- -





公開類
月報 次月3日前編送
月統計報表之6

宜蘭縣南澳鄉各村里 離婚人數按性別及原屬國籍(地區)分(續完)
中華民國104年01月

單位：人


RLRP0812B

區域別	性別	外國籍																			
						其他國籍															
		緬甸	越南	柬埔寨	寮國	計			日本	韓國	美國	加拿大	澳大利亞	紐西蘭	英國	法國	德國	史瓦濟蘭	南非	賴索托	模里西斯
小計	已設籍					未設籍															
總計	男女	-	-	-	-	-	-	-	-	-	-	-	-	-	-	-	-	-	-	-	-
南澳村	男女	-	-	-	-	-	-	-	-	-	-	-	-	-	-	-	-	-	-	-	-
碧候村	男女	-	-	-	-	-	-	-	-	-	-	-	-	-	-	-	-	-	-	-	-
東岳村	男女	-	-	-	-	-	-	-	-	-	-	-	-	-	-	-	-	-	-	-	-
金岳村	男女	-	-	-	-	-	-	-	-	-	-	-	-	-	-	-	-	-	-	-	-
武塔村	男女	-	-	-	-	-	-	-	-	-	-	-	-	-	-	-	-	-	-	-	-
金洋村	男女	-	-	-	-	-	-	-	-	-	-	-	-	-	-	-	-	-	-	-	-
澳花村	男女	-	-	-	-	-	-	-	-	-	-	-	-	-	-	-	-	-	-	-	-

填表 審核 主辦業務人員 主辦統計人員 機關長官

資料來源：依據離婚登記申請書編製。
 填表說明：1.本表大陸(港澳)地區或外國籍配偶已設籍資料係指於民國92年7月1日以後辦理初設戶籍登記者。
 2.本表本國籍未設籍資料係指臺灣地區無戶籍國民，亦即具有我國國籍，現僑居國外國民及取得、回復我國國籍未曾在臺灣地區設有戶籍之國民。
 3.本表統計對象係指離婚之雙方至少須有一方為國內現設有戶籍者。
 4.本表編製完竣，經機關長官核章後自存，並應由網際網路通報直轄市或縣(市)政府戶政單位。

製表日期：104年1月31日17時47分56秒



公開類
月報 次月3日前編送
月統計報表之7

宜蘭縣南澳鄉各村里 現住原住民人口數按性別、原住民身分及族別分
中華民國104年01月底
總計

RLRP0812D

單位：人

區域別	性別	總計	阿美族	泰雅族	排灣族	布農族	魯凱族	卑南族	鄒族	賽夏族	雅美族	邵族	噶瑪蘭族	太魯閣族	撒奇萊雅族	賽德克族	拉阿魯哇族	卡那卡那富族	尚未申報
總計	計	5,412	127	4,990	20	44	18	4	3	2	1	-	-	63	-	10	-	-	130
	男	2,794	56	2,600	6	12	13	1	1	1	-	-	-	19	-	3	-	-	82
	女	2,618	71	2,390	14	32	5	3	2	1	1	-	-	44	-	7	-	-	48
南澳村	計	1,275	27	1,169	4	7	7	3	-	2	-	-	-	16	-	2	-	-	38
	男	662	12	612	1	2	4	-	-	1	-	-	-	5	-	1	-	-	24
	女	613	15	557	3	5	3	3	-	1	-	-	-	11	-	1	-	-	14
碧候村	計	1,168	23	1,087	8	12	1	1	-	-	-	-	-	8	-	4	-	-	24
	男	619	9	585	2	2	1	1	-	-	-	-	-	3	-	1	-	-	15
	女	549	14	502	6	10	-	-	-	-	-	-	-	5	-	3	-	-	9
東岳村	計	537	9	503	2	4	-	-	2	-	-	-	-	4	-	-	-	-	13
	男	260	3	245	-	1	-	-	1	-	-	-	-	1	-	-	-	-	9
	女	277	6	258	2	3	-	-	1	-	-	-	-	3	-	-	-	-	4
金岳村	計	527	12	500	1	2	1	-	1	-	-	-	-	7	-	1	-	-	2
	男	255	3	245	1	1	-	-	-	-	-	-	-	2	-	1	-	-	2
	女	272	9	255	-	1	1	-	1	-	-	-	-	5	-	-	-	-	-
武塔村	計	444	14	415	1	2	-	-	-	-	-	-	-	4	-	-	-	-	8
	男	230	6	216	-	1	-	-	-	-	-	-	-	2	-	-	-	-	5
	女	214	8	199	1	1	-	-	-	-	-	-	-	2	-	-	-	-	3
金洋村	計	605	6	552	3	10	6	-	-	-	-	-	-	9	-	1	-	-	18
	男	330	2	303	2	4	6	-	-	-	-	-	-	2	-	-	-	-	11
	女	275	4	249	1	6	-	-	-	-	-	-	-	7	-	1	-	-	7
澳花村	計	856	36	764	1	7	3	-	-	-	1	-	-	15	-	2	-	-	27
	男	438	21	394	-	1	2	-	-	-	-	-	-	4	-	-	-	-	16
	女	418	15	370	1	6	1	-	-	-	1	-	-	11	-	2	-	-	11



公開類
月 報 次月3日前編送
月統計報表之7

宜蘭縣南澳鄉各村里 現住原住民人口數按性別、原住民身分及族別分(續1)
中華民國104年01月底
平地原住民

單位：人

RLRP0812D

區 域 別	性 別	總 計	阿美族	泰雅族	排灣族	布農族	魯凱族	卑南族	鄒族	賽夏族	雅美族	邵族	噶瑪蘭族	太魯閣族	撒奇萊雅族	賽德克族	拉阿魯哇族	卡那卡那富族	尚未申報
總 計	計	146	117	7	2	-	5	2	-	1	-	-	-	-	-	-	-	-	12
	男	71	51	4	2	-	5	1	-	-	-	-	-	-	-	-	-	-	8
	女	75	66	3	-	-	-	1	-	1	-	-	-	-	-	-	-	-	4
南澳村	計	36	26	4	-	-	-	1	-	1	-	-	-	-	-	-	-	-	4
	男	17	12	2	-	-	-	-	-	-	-	-	-	-	-	-	-	-	3
	女	19	14	2	-	-	-	1	-	1	-	-	-	-	-	-	-	-	1
碧候村	計	26	23	-	-	-	1	1	-	-	-	-	-	-	-	-	-	-	1
	男	11	9	-	-	-	1	1	-	-	-	-	-	-	-	-	-	-	-
	女	15	14	-	-	-	-	-	-	-	-	-	-	-	-	-	-	-	1
東岳村	計	11	9	-	-	-	-	-	-	-	-	-	-	-	-	-	-	-	2
	男	5	3	-	-	-	-	-	-	-	-	-	-	-	-	-	-	-	2
	女	6	6	-	-	-	-	-	-	-	-	-	-	-	-	-	-	-	-
金岳村	計	12	12	-	-	-	-	-	-	-	-	-	-	-	-	-	-	-	-
	男	3	3	-	-	-	-	-	-	-	-	-	-	-	-	-	-	-	-
	女	9	9	-	-	-	-	-	-	-	-	-	-	-	-	-	-	-	-
武塔村	計	13	12	1	-	-	-	-	-	-	-	-	-	-	-	-	-	-	-
	男	6	5	1	-	-	-	-	-	-	-	-	-	-	-	-	-	-	-
	女	7	7	-	-	-	-	-	-	-	-	-	-	-	-	-	-	-	-
金洋村	計	14	6	1	2	-	4	-	-	-	-	-	-	-	-	-	-	-	1
	男	9	2	1	2	-	4	-	-	-	-	-	-	-	-	-	-	-	-
	女	5	4	-	-	-	-	-	-	-	-	-	-	-	-	-	-	-	1
澳花村	計	34	29	1	-	-	-	-	-	-	-	-	-	-	-	-	-	-	4
	男	20	17	-	-	-	-	-	-	-	-	-	-	-	-	-	-	-	3
	女	14	12	1	-	-	-	-	-	-	-	-	-	-	-	-	-	-	1



宜蘭縣南澳鄉各村里 現住原住民人口數按性別、原住民身分及族別分(續2完)
中華民國104年01月底
山地原住民

RLRP0812D

單位：人

區域別	性別	總計	阿美族	泰雅族	排灣族	布農族	魯凱族	卑南族	鄒族	賽夏族	雅美族	邵族	噶瑪蘭族	太魯閣族	撒奇萊雅族	賽德克族	拉阿魯哇族	卡那卡那富族	尚未申報
總計	計	5,266	10	4,983	18	44	13	2	3	1	1	-	-	63	-	10	-	-	118
	男	2,723	5	2,596	4	12	8	-	1	1	-	-	-	19	-	3	-	-	74
	女	2,543	5	2,387	14	32	5	2	2	-	1	-	-	44	-	7	-	-	44
南澳村	計	1,239	1	1,165	4	7	7	2	-	1	-	-	-	16	-	2	-	-	34
	男	645	-	610	1	2	4	-	-	1	-	-	-	5	-	1	-	-	21
	女	594	1	555	3	5	3	2	-	-	-	-	-	11	-	1	-	-	13
碧候村	計	1,142	-	1,087	8	12	-	-	-	-	-	-	-	8	-	4	-	-	23
	男	608	-	585	2	2	-	-	-	-	-	-	-	3	-	1	-	-	15
	女	534	-	502	6	10	-	-	-	-	-	-	-	5	-	3	-	-	8
東岳村	計	526	-	503	2	4	-	-	2	-	-	-	-	4	-	-	-	-	11
	男	255	-	245	-	1	-	-	1	-	-	-	-	1	-	-	-	-	7
	女	271	-	258	2	3	-	-	1	-	-	-	-	3	-	-	-	-	4
金岳村	計	515	-	500	1	2	1	-	1	-	-	-	-	7	-	1	-	-	2
	男	252	-	245	1	1	-	-	-	-	-	-	-	2	-	1	-	-	2
	女	263	-	255	-	1	1	-	1	-	-	-	-	5	-	-	-	-	-
武塔村	計	431	2	414	1	2	-	-	-	-	-	-	-	4	-	-	-	-	8
	男	224	1	215	-	1	-	-	-	-	-	-	-	2	-	-	-	-	5
	女	207	1	199	1	1	-	-	-	-	-	-	-	2	-	-	-	-	3
金洋村	計	591	-	551	1	10	2	-	-	-	-	-	-	9	-	1	-	-	17
	男	321	-	302	-	4	2	-	-	-	-	-	-	2	-	-	-	-	11
	女	270	-	249	1	6	-	-	-	-	-	-	-	7	-	1	-	-	6
澳花村	計	822	7	763	1	7	3	-	-	-	1	-	-	15	-	2	-	-	23
	男	418	4	394	-	1	2	-	-	-	-	-	-	4	-	-	-	-	13
	女	404	3	369	1	6	1	-	-	-	1	-	-	11	-	2	-	-	10

填表 審核 主辦業務人員 主辦統計人員 機關長官

資料來源：依據戶籍註記資料編製。
填表說明：本表編製完竣，經機關長官核章後自存，並應由網際網路通報直轄市或縣(市)政府戶政單位。
製表日期：104年1月31日17時48分01秒




公開類
月報
次月3日前編送
月統計報表之8

宜蘭縣南澳鄉各村里 結婚人數按性別、原屬國籍(地區)及原戶籍地分
中華民國104年01月

單位：人

RLRP0812E

原戶籍地	性別	總計	本國籍			大陸地區			港澳地區			外國籍											
			合計	已設籍	未設籍	合計	已設籍	未設籍	合計	已設籍	未設籍	合計			東南亞地區								
												計	已設籍	未設籍	小計	已設籍	未設籍	印尼	馬來西亞	新加坡	菲律賓	泰國	
總計	男女	6 3	6 3	6 3	- -	- -	- -	- -	- -	- -	- -	- -	- -	- -	- -	- -	- -	- -	- -	- -	- -	- -	- -
南澳村	男女	1 1	1 1	1 1	- -	- -	- -	- -	- -	- -	- -	- -	- -	- -	- -	- -	- -	- -	- -	- -	- -	- -	- -
碧候村	男女	- 1	- 1	- 1	- -	- -	- -	- -	- -	- -	- -	- -	- -	- -	- -	- -	- -	- -	- -	- -	- -	- -	- -
東岳村	男女	- -	- -	- -	- -	- -	- -	- -	- -	- -	- -	- -	- -	- -	- -	- -	- -	- -	- -	- -	- -	- -	- -
金岳村	男女	2 -	2 -	2 -	- -	- -	- -	- -	- -	- -	- -	- -	- -	- -	- -	- -	- -	- -	- -	- -	- -	- -	- -
武塔村	男女	2 1	2 1	2 1	- -	- -	- -	- -	- -	- -	- -	- -	- -	- -	- -	- -	- -	- -	- -	- -	- -	- -	- -
金洋村	男女	- -	- -	- -	- -	- -	- -	- -	- -	- -	- -	- -	- -	- -	- -	- -	- -	- -	- -	- -	- -	- -	- -
澳花村	男女	1 -	1 -	1 -	- -	- -	- -	- -	- -	- -	- -	- -	- -	- -	- -	- -	- -	- -	- -	- -	- -	- -	- -





公開類
月報 次月3日前編送

編製機關 宜蘭縣南澳鄉戶政事務所
表號 1234-01-44-3

月統計報表之8

宜蘭縣南澳鄉各村里 結婚人數按性別、原屬國籍(地區)及原戶籍地分(續完)
中華民國104年01月

RLRP0812E

單位：人

原戶籍地	性別	外國籍																			
						其他國籍															
		緬甸	越南	柬埔寨	寮國	計			日本	韓國	美國	加拿大	澳大利亞	紐西蘭	英國	法國	德國	史瓦濟蘭	南非	賴索托	模里西斯
小計	已設籍					未設籍															
總計	男女	-	-	-	-	-	-	-	-	-	-	-	-	-	-	-	-	-	-	-	-
南澳村	男女	-	-	-	-	-	-	-	-	-	-	-	-	-	-	-	-	-	-	-	-
碧候村	男女	-	-	-	-	-	-	-	-	-	-	-	-	-	-	-	-	-	-	-	-
東岳村	男女	-	-	-	-	-	-	-	-	-	-	-	-	-	-	-	-	-	-	-	-
金岳村	男女	-	-	-	-	-	-	-	-	-	-	-	-	-	-	-	-	-	-	-	-
武塔村	男女	-	-	-	-	-	-	-	-	-	-	-	-	-	-	-	-	-	-	-	-
金洋村	男女	-	-	-	-	-	-	-	-	-	-	-	-	-	-	-	-	-	-	-	-
澳花村	男女	-	-	-	-	-	-	-	-	-	-	-	-	-	-	-	-	-	-	-	-

填表

審核

主辦業務人員
主辦統計人員

機關長官

資料來源：依據結婚登記申請書編製。

填表說明：1.本表大陸(港澳)地區或外國籍配偶已設籍資料係指於民國92年7月1日以後辦理初設戶籍登記者。

2.本表本國籍未設籍資料係指臺灣地區無戶籍國民，亦即具有我國國籍，現僑居外國國民及取得、回復我國國籍未曾在臺灣地區設有戶籍之國民。

3.本表統計對象係指結婚之雙方至少須有一方為國內現設有戶籍者。

4.本表未設籍者依配偶戶籍地列表。

5.本表編製完竣，經機關長官核章後自存，並應由網際網路通報直轄市或縣(市)政府戶政單位。

製表日期：104年1月31日17時48分11秒





公開類
月 報 次月3日前編送
月統計報表之9

宜蘭縣南澳鄉各村里 離婚人數按性別、原屬國籍(地區)及原戶籍地分
中華民國104年01月

單位：人

RLRP0812G

原戶籍地	性別	總計	本國籍			大陸地區			港澳地區			外國籍											
			合計	已設籍	未設籍	合計	已設籍	未設籍	合計	已設籍	未設籍	合計			東南亞地區								
												計	已設籍	未設籍	小計	已設籍	未設籍	印尼	馬來西亞	新加坡	菲律賓	泰國	
總 計	男 女	2 1	2 1	2 1	- -	- -	- -	- -	- -	- -	- -	- -	- -	- -	- -	- -	- -	- -	- -	- -	- -	- -	- -
南澳村	男 女	- -	- -	- -	- -	- -	- -	- -	- -	- -	- -	- -	- -	- -	- -	- -	- -	- -	- -	- -	- -	- -	- -
碧候村	男 女	1 -	1 -	1 -	- -	- -	- -	- -	- -	- -	- -	- -	- -	- -	- -	- -	- -	- -	- -	- -	- -	- -	- -
東岳村	男 女	- -	- -	- -	- -	- -	- -	- -	- -	- -	- -	- -	- -	- -	- -	- -	- -	- -	- -	- -	- -	- -	- -
金岳村	男 女	- -	- -	- -	- -	- -	- -	- -	- -	- -	- -	- -	- -	- -	- -	- -	- -	- -	- -	- -	- -	- -	- -
武塔村	男 女	- -	- -	- -	- -	- -	- -	- -	- -	- -	- -	- -	- -	- -	- -	- -	- -	- -	- -	- -	- -	- -	- -
金洋村	男 女	1 1	1 1	1 1	- -	- -	- -	- -	- -	- -	- -	- -	- -	- -	- -	- -	- -	- -	- -	- -	- -	- -	- -
澳花村	男 女	- -	- -	- -	- -	- -	- -	- -	- -	- -	- -	- -	- -	- -	- -	- -	- -	- -	- -	- -	- -	- -	- -





公開類
月報 次月3日前編送

編製機關 宜蘭縣南澳鄉戶政事務所
表號 1234-03-38-3

月統計報表之9

宜蘭縣南澳鄉各村里 離婚人數按性別、原屬國籍(地區)及原戶籍地分(續完)
中華民國104年01月

RLRP0812G

單位：人


原戶籍地	性別	外國籍																			
						其他國籍															
		緬甸	越南	柬埔寨	寮國	計			日本	韓國	美國	加拿大	澳大利亞	紐西蘭	英國	法國	德國	史瓦濟蘭	南非	賴索托	模里西斯
小計	已設籍					未設籍															
總計	男女	-	-	-	-	-	-	-	-	-	-	-	-	-	-	-	-	-	-	-	-
南澳村	男女	-	-	-	-	-	-	-	-	-	-	-	-	-	-	-	-	-	-	-	-
碧候村	男女	-	-	-	-	-	-	-	-	-	-	-	-	-	-	-	-	-	-	-	-
東岳村	男女	-	-	-	-	-	-	-	-	-	-	-	-	-	-	-	-	-	-	-	-
金岳村	男女	-	-	-	-	-	-	-	-	-	-	-	-	-	-	-	-	-	-	-	-
武塔村	男女	-	-	-	-	-	-	-	-	-	-	-	-	-	-	-	-	-	-	-	-
金洋村	男女	-	-	-	-	-	-	-	-	-	-	-	-	-	-	-	-	-	-	-	-
澳花村	男女	-	-	-	-	-	-	-	-	-	-	-	-	-	-	-	-	-	-	-	-

填表 審核 主辦業務人員 主辦統計人員 機關長官

資料來源：依據離婚登記申請書編製。

- 填表說明：
- 1.本表大陸(港澳)地區或外國籍配偶已設籍資料係指於民國92年7月1日以後辦理初設戶籍登記者。
 - 2.本表本國籍未設籍資料係指臺灣地區無戶籍國民，亦即具有我國國籍，現僑居外國國民及取得、回復我國國籍未曾在臺灣地區設有戶籍之國民。
 - 3.本表統計對象係指離婚之雙方至少須有一方為國內現設有戶籍者。
 - 4.本表未設籍者依離婚配偶戶籍地列表。
 - 5.本表編製完竣，經機關長官核章後自存，並應由網際網路通報直轄市或縣(市)政府戶政單位。

製表日期：104年1月31日17時48分16秒



公開類
月報 次月3日前編送
月統計報表之10

宜蘭縣南澳鄉各村里 各直轄市、縣(市)間遷徙人口數按性別分
中華民國104年01月

RLRP08121

單位：人

區域別	性別	遷入人數																					
		總計	新北市	臺北市	桃園市	臺中市	臺南市	高雄市	宜蘭縣	新竹縣	苗栗縣	彰化縣	南投縣	雲林縣	嘉義縣	屏東縣	臺東縣	花蓮縣	澎湖縣	基隆市	新竹市	嘉義市	金門縣
總計	計	9	2	-	-	-	1	-	-	1	-	-	-	-	-	-	1	3	-	1	-	-	-
	男女	3	-	-	-	-	-	-	-	1	-	-	-	-	-	-	-	1	1	-	1	-	-
南澳村	計	2	-	-	-	-	-	-	-	1	-	-	-	-	-	-	-	1	-	-	-	-	-
	男女	2	-	-	-	-	-	-	-	1	-	-	-	-	-	-	-	1	-	-	-	-	-
碧候村	計	3	1	-	-	-	-	-	-	-	-	-	-	-	-	-	1	1	-	-	-	-	-
	男女	3	1	-	-	-	-	-	-	-	-	-	-	-	-	-	1	1	-	-	-	-	-
東岳村	計	-	-	-	-	-	-	-	-	-	-	-	-	-	-	-	-	-	-	-	-	-	-
	男女	-	-	-	-	-	-	-	-	-	-	-	-	-	-	-	-	-	-	-	-	-	-
金岳村	計	2	1	-	-	-	-	-	-	-	-	-	-	-	-	-	-	1	-	-	-	-	-
	男女	2	1	-	-	-	-	-	-	-	-	-	-	-	-	-	-	1	-	-	-	-	-
武塔村	計	-	-	-	-	-	-	-	-	-	-	-	-	-	-	-	-	-	-	-	-	-	-
	男女	-	-	-	-	-	-	-	-	-	-	-	-	-	-	-	-	-	-	-	-	-	-
金洋村	計	-	-	-	-	-	-	-	-	-	-	-	-	-	-	-	-	-	-	-	-	-	-
	男女	-	-	-	-	-	-	-	-	-	-	-	-	-	-	-	-	-	-	-	-	-	-
澳花村	計	2	-	-	-	-	1	-	-	-	-	-	-	-	-	-	-	-	-	1	-	-	-
	男女	1	-	-	-	-	-	-	-	-	-	-	-	-	-	-	-	-	-	1	-	-	-
澳花村	計	1	-	-	-	-	1	-	-	-	-	-	-	-	-	-	-	-	-	-	-	-	-
	男女	1	-	-	-	-	1	-	-	-	-	-	-	-	-	-	-	-	-	-	-	-	-



公開類
月報 次月3日前編送
月統計報表之10

編製機關 宜蘭縣南澳鄉戶政事務所
表號 1241-02-08-3

宜蘭縣南澳鄉各村里 各直轄市、縣（市）間遷徙人口數按性別分(續完)
中華民國104年01月

RLRP08121

單位：人

區域別	性別	遷出人數																						
		總計	新北市	臺北市	桃園市	臺中市	臺南市	高雄市	宜蘭縣	新竹縣	苗栗縣	彰化縣	南投縣	雲林縣	嘉義縣	屏東縣	臺東縣	花蓮縣	澎湖縣	基隆市	新竹市	嘉義市	金門縣	連江縣
總計	計	24	1	-	6	1	-	-	-	-	-	-	-	-	-	-	-	15	1	-	-	-	-	-
	男女	6	-	-	1	-	-	-	-	-	-	-	-	-	-	-	-	4	1	-	-	-	-	-
南澳村	計	2	-	-	1	-	-	-	-	-	-	-	-	-	-	-	-	-	1	-	-	-	-	-
	男女	1	-	-	-	-	-	-	-	-	-	-	-	-	-	-	-	-	1	-	-	-	-	-
碧候村	計	4	-	-	-	-	-	-	-	-	-	-	-	-	-	-	-	4	-	-	-	-	-	-
	男女	4	-	-	-	-	-	-	-	-	-	-	-	-	-	-	-	4	-	-	-	-	-	-
東岳村	計	5	1	-	2	-	-	-	-	-	-	-	-	-	-	-	-	2	-	-	-	-	-	-
	男女	1	-	-	1	-	-	-	-	-	-	-	-	-	-	-	-	-	-	-	-	-	-	-
金岳村	計	4	-	-	1	1	-	-	-	-	-	-	-	-	-	-	-	2	-	-	-	-	-	-
	男女	1	-	-	-	-	-	-	-	-	-	-	-	-	-	-	-	1	-	-	-	-	-	-
武塔村	計	2	-	-	2	-	-	-	-	-	-	-	-	-	-	-	-	-	-	-	-	-	-	-
	男女	2	-	-	2	-	-	-	-	-	-	-	-	-	-	-	-	-	-	-	-	-	-	-
金洋村	計	-	-	-	-	-	-	-	-	-	-	-	-	-	-	-	-	-	-	-	-	-	-	-
	男女	-	-	-	-	-	-	-	-	-	-	-	-	-	-	-	-	-	-	-	-	-	-	-
澳花村	計	7	-	-	-	-	-	-	-	-	-	-	-	-	-	-	-	7	-	-	-	-	-	-
	男女	3	-	-	-	-	-	-	-	-	-	-	-	-	-	-	-	3	-	-	-	-	-	-
	計	4	-	-	-	-	-	-	-	-	-	-	-	-	-	-	-	4	-	-	-	-	-	-
	男女																							

填表

審核

主辦業務人員
主辦統計人員

機關長官

資料來源：依據遷入、遷出登記申請書資料編製。

填表說明：本表編製完竣，經機關長官核章後自存，並應由網際網路通報直轄市或縣（市）政府戶政單位。

製表日期：104年1月31日17時48分21秒