

月統計報表之1

宜蘭縣南澳鄉各村里 村里鄰戶數、人口數與戶籍動態登記數按性別、登記項目及區域分
中華民國104年05月

RLRP08120

單位：戶；人；對

區 域 別	村里數		鄰數		戶 數	性 別	人 口 數	遷 入 人 數													自 本 省 他 縣 (市)	自 鄉 本 (縣 鎮 市 區 市 區 市 區) 他	初 設 戶 籍	其 他
	現 有 門 牌	戶 籍 登 記	現 有 門 牌	戶 籍 登 記				合 計	自 國 外	自他省(市)							其 他 省 (市)							
										新 北 市	臺 北 市	桃 園 市	臺 中 市	臺 南 市	高 雄 市	臺 灣 省		福 建 省						
總 計	7	7	51	51	1,907	計 男 女	6,094 3,200 2,894	30 11 19	- - -	4 - 4	- - -	1 1 1	- - -	- - -	- - -	- - -	- - -	13 3 10	8 5 3	- - -	- - -			
南澳村	1	1	8	8	488	計 男 女	1,550 820 730	9 6 3	- - -	- - -	- - -	1 1 -	- - -	- - -	- - -	- - -	- - -	3 1 2	5 4 1	- - -	- - -			
碧候村	1	1	10	10	376	計 男 女	1,259 667 592	7 - 7	- - -	1 - 1	- - -	- - -	- - -	- - -	- - -	- - -	- - -	6 - 6	- - -	- - -	- - -			
東岳村	1	1	6	6	175	計 男 女	587 288 299	1 - 1	- - -	1 - 1	- - -	- - -	- - -	- - -	- - -	- - -	- - -	- - -	- - -	- - -	- - -			
金岳村	1	1	6	6	174	計 男 女	560 274 286	2 1 1	- - -	- - -	- - -	- - -	1 - 1	- - -	- - -	- - -	- - -	- - -	- - -	1 1 -	- - -	- - -		
武塔村	1	1	7	7	195	計 男 女	554 304 250	1 - 1	- - -	- - -	- - -	- - -	- - -	- - -	- - -	- - -	- - -	- - -	- - -	1 - 1	- - -	- - -		
金洋村	1	1	7	7	208	計 男 女	621 334 287	2 - 2	- - -	1 - 1	- - -	- - -	- - -	- - -	- - -	- - -	- - -	- - -	1 - 1	- - -	- - -	- - -		
澳花村	1	1	7	7	291	計 男 女	963 513 450	8 4 4	- - -	1 - 1	1 1 -	2 1 1	- - -	- - -	- - -	- - -	- - -	- - -	3 2 1	1 - 1	- - -	- - -		



公開類
月報 次月3日前編送
月統計報表之1

編製機關	宜蘭縣南澳鄉戶政事務所
表號	1221-00-01-3

宜蘭縣南澳鄉各村里 村里鄰戶數、人口數與戶籍動態登記數按性別、登記項目及區域分(續1)
中華民國104年05月

RLRP08120

單位：戶；人；對

區域別	性別	遷出人數														住址變更數		行政區人數				
		合計	往國外	往他省(市)										往本省他縣(市)	往鄉本(縣鎮(市區))他	廢止戶籍	其他	入	出	增	減	
				新北市	臺北市	桃園市	臺中市	臺南市	高雄市	臺灣省	福建省	其他省(市)										
總計	計	29	2	5	2	3	2	-	-	-	-	-	-	5	10	-	-	17	17	-	-	
	男	13	1	2	2	2	1	-	-	-	-	-	-	-	5	5	-	-	10	10	-	-
	女	16	1	3	-	1	1	-	-	-	-	-	-	5	5	-	-	7	7	-	-	
南澳村	計	7	2	1	1	2	-	-	-	-	-	-	-	-	1	-	-	2	6	-	-	
	男	5	1	1	1	2	-	-	-	-	-	-	-	-	-	-	-	1	2	-	-	
	女	2	1	-	-	-	-	-	-	-	-	-	-	-	1	-	-	1	4	-	-	
碧候村	計	4	-	2	-	-	-	-	-	-	-	-	-	-	2	-	-	2	1	-	-	
	男	2	-	1	-	-	-	-	-	-	-	-	-	-	1	-	-	1	1	-	-	
	女	2	-	1	-	-	-	-	-	-	-	-	-	-	1	-	-	1	-	-	-	
東岳村	計	1	-	-	-	-	1	-	-	-	-	-	-	-	-	-	-	1	1	-	-	
	男	-	-	-	-	-	-	-	-	-	-	-	-	-	-	-	-	1	1	-	-	
	女	1	-	-	-	-	1	-	-	-	-	-	-	-	-	-	-	-	-	-	-	
金岳村	計	7	-	-	1	1	1	-	-	-	-	-	-	1	3	-	-	5	2	-	-	
	男	4	-	-	1	-	1	-	-	-	-	-	-	-	2	-	-	2	1	-	-	
	女	3	-	-	-	1	-	-	-	-	-	-	-	1	1	-	-	3	1	-	-	
武塔村	計	1	-	-	-	-	-	-	-	-	-	-	-	-	1	-	-	1	-	-	-	
	男	-	-	-	-	-	-	-	-	-	-	-	-	-	-	-	-	1	-	-	-	
	女	1	-	-	-	-	-	-	-	-	-	-	-	-	1	-	-	-	-	-	-	
金洋村	計	3	-	-	-	-	-	-	-	-	-	-	-	2	1	-	-	6	7	-	-	
	男	1	-	-	-	-	-	-	-	-	-	-	-	-	1	-	-	4	5	-	-	
	女	2	-	-	-	-	-	-	-	-	-	-	-	2	-	-	-	2	2	-	-	
澳花村	計	6	-	2	-	-	-	-	-	-	-	-	-	2	2	-	-	-	-	-	-	
	男	1	-	-	-	-	-	-	-	-	-	-	-	-	1	-	-	-	-	-	-	
	女	5	-	2	-	-	-	-	-	-	-	-	-	2	1	-	-	-	-	-	-	



宜蘭縣南澳鄉各村里 村里鄰戶數、人口數與戶籍動態登記數按性別、登記項目及區域分(續2完)
中華民國104年05月

RLRP08120

單位：戶；人；對

區 域 別	性 別	嬰兒出生總數					生 母 原 屬		生 父 原 屬		遺 腹 子	雙 胞 胎	三 胞 胎 以 上	死 亡 人 數	認 領 人 數	收 養 人 數	終 止 收 養 人 數	監 護 人 數	輔 助 人 數	未 成 年 子 女 權 利 義 務 行 使 負 擔 人 數	結 婚 對 數	離 婚 對 數
		合 計	婚 生	非 婚 生		無 兒 依 童	大 澳 陸 地 港 區	外 國 籍	大 澳 陸 地 港 區	外 國 籍												
				已 認 領	未 認 領																	
總 計	計	6	6	-	-	-	-	-	-	-	-	-	6	-	-	-	-	-	6	-	-	
	男	3	3	-	-	-	-	-	-	-	-	-	3	-	-	-	-	-	5	1	3	
南澳村	計	1	1	-	-	-	-	-	-	-	-	-	-	-	-	-	-	-	5	-	-	
	男	1	1	-	-	-	-	-	-	-	-	-	-	-	-	-	-	-	4	1	2	
碧候村	計	2	2	-	-	-	-	-	-	-	-	-	3	-	-	-	-	-	-	-	-	
	男	1	1	-	-	-	-	-	-	-	-	-	2	-	-	-	-	-	-	-	1	
東岳村	計	1	1	-	-	-	-	-	-	-	-	-	1	-	-	-	-	-	-	-	-	
	男	-	-	-	-	-	-	-	-	-	-	-	-	-	-	-	-	-	-	-	-	
金岳村	計	1	1	-	-	-	-	-	-	-	-	-	-	-	-	-	-	-	-	-	-	
	男	-	-	-	-	-	-	-	-	-	-	-	-	-	-	-	-	-	-	-	-	
武塔村	計	-	-	-	-	-	-	-	-	-	-	-	1	-	-	-	-	-	-	-	-	
	男	-	-	-	-	-	-	-	-	-	-	-	1	-	-	-	-	-	-	-	-	
金洋村	計	-	-	-	-	-	-	-	-	-	-	-	-	-	-	-	-	-	1	-	-	
	男	-	-	-	-	-	-	-	-	-	-	-	-	-	-	-	-	-	1	-	-	
澳花村	計	1	1	-	-	-	-	-	-	-	-	-	1	-	-	-	-	-	-	-	-	
	男	1	1	-	-	-	-	-	-	-	-	-	-	-	-	-	-	-	-	-	-	
填表	計	-	-	-	-	-	-	-	-	-	-	-	1	-	-	-	-	-	-	-	-	
	男	-	-	-	-	-	-	-	-	-	-	-	1	-	-	-	-	-	-	-	-	

填表

審核

主辦業務人員
主辦統計人員

機關長官

資料來源：依據戶籍登記資料及各項戶籍動態登記申請書編製。

填表說明：1.本表結（離）婚對數之統計對象係指結（離）婚之雙方至少須有一方為國內現設有戶籍者。
2.本表編製完竣，經機關長官核章後自存，並應由網際網路通報直轄市或縣（市）政府戶政單位。

製表日期：104年5月31日18時25分00秒



公開類
月報 次月3日前編送
月統計報表之2

編製機關 宜蘭縣南澳鄉戶政事務所
表 號 1222-02-01-3

宜蘭縣南澳鄉各村里 現住人口數按性別及原住民身分分
中華民國104年05月底

RLRP08126

單位：人

區域別	性別	總計	區域人口數	原住民人口數		
				合計	平地原住民	山地原住民
總計	計	6,094	707	5,387	147	5,240
	男	3,200	420	2,780	70	2,710
	女	2,894	287	2,607	77	2,530
南澳村	計	1,550	280	1,270	41	1,229
	男	820	164	656	17	639
	女	730	116	614	24	590
碧候村	計	1,259	98	1,161	25	1,136
	男	667	52	615	10	605
	女	592	46	546	15	531
東岳村	計	587	50	537	12	525
	男	288	27	261	6	255
	女	299	23	276	6	270
金岳村	計	560	38	522	10	512
	男	274	21	253	3	250
	女	286	17	269	7	262
武塔村	計	554	108	446	16	430
	男	304	71	233	9	224
	女	250	37	213	7	206
金洋村	計	621	21	600	14	586
	男	334	8	326	9	317
	女	287	13	274	5	269
澳花村	計	963	112	851	29	822
	男	513	77	436	16	420
	女	450	35	415	13	402

填表

審核

主辦業務人員
主辦統計人員


機關長官

資料來源：依據戶籍登記資料編製。

填表說明：1.區域人口數為總人口數減去原住民人口數。

2.本表編製完竣，經機關長官核章後自存，並應由網際網路通報直轄市或縣（市）政府戶政單位。

製表日期：104年5月31日18時25分17秒





公開類
月報 次月3日前編送
月統計報表之3

編製機關	宜蘭縣南澳鄉戶政事務所
表號	1222-01-02-3

宜蘭縣南澳鄉各村里 現住人口數按性別及年齡分
中華民國104年05月底

RLRP08124

單位：人

區域別	性別	總計	0 ~ 4 歲						5 ~ 9 歲					
			合計	0歲	1歲	2歲	3歲	4歲	合計	5歲	6歲	7歲	8歲	9歲
總計	計	6,094	510	121	91	112	105	81	397	91	82	81	77	66
	男	3,200	264	66	48	52	51	47	207	46	43	43	43	32
	女	2,894	246	55	43	60	54	34	190	45	39	38	34	34
南澳村	計	1,550	122	29	26	26	22	19	71	17	12	15	15	12
	男	820	69	17	17	10	13	12	35	10	7	7	5	6
	女	730	53	12	9	16	9	7	36	7	5	8	10	6
碧候村	計	1,259	122	31	20	28	24	19	77	21	14	12	16	14
	男	667	58	16	7	12	13	10	41	12	8	7	8	6
	女	592	64	15	13	16	11	9	36	9	6	5	8	8
東岳村	計	587	51	12	7	14	10	8	46	12	12	11	3	8
	男	288	24	3	4	6	4	7	25	5	6	6	3	5
	女	299	27	9	3	8	6	1	21	7	6	5	-	3
金岳村	計	560	46	9	8	7	7	15	46	4	12	11	14	5
	男	274	21	7	3	3	1	7	19	1	5	6	5	2
	女	286	25	2	5	4	6	8	27	3	7	5	9	3
武塔村	計	554	39	8	12	5	12	2	29	7	6	5	7	4
	男	304	21	2	8	4	6	1	16	4	4	1	5	2
	女	250	18	6	4	1	6	1	13	3	2	4	2	2
金洋村	計	621	50	12	9	11	10	8	48	11	12	10	6	9
	男	334	31	10	5	7	5	4	31	4	7	9	6	5
	女	287	19	2	4	4	5	4	17	7	5	1	-	4
澳花村	計	963	80	20	9	21	20	10	80	19	14	17	16	14
	男	513	40	11	4	10	9	6	40	10	6	7	11	6
	女	450	40	9	5	11	11	4	40	9	8	10	5	8



宜蘭縣南澳鄉各村里 現住人口數按性別及年齡分(續1)
中華民國104年05月底

RLRP08124

單位：人

區域別	性別	10 ~ 14 歲						15 ~ 19 歲						20 ~ 24 歲					
		合計	10歲	11歲	12歲	13歲	14歲	合計	15歲	16歲	17歲	18歲	19歲	合計	20歲	21歲	22歲	23歲	24歲
總計	計	381	88	71	69	80	73	447	64	91	92	94	106	502	107	110	92	95	98
	男	192	48	36	40	35	33	220	32	45	47	47	49	254	49	56	47	51	51
	女	189	40	35	29	45	40	227	32	46	45	47	57	248	58	54	45	44	47
南澳村	計	96	17	16	14	27	22	109	17	20	20	28	24	133	28	24	25	33	23
	男	47	9	6	9	14	9	51	8	10	11	12	10	69	13	14	11	20	11
	女	49	8	10	5	13	13	58	9	10	9	16	14	64	15	10	14	13	12
碧候村	計	80	19	16	11	17	17	103	11	22	19	20	31	98	19	24	18	17	20
	男	41	10	8	9	5	9	49	6	9	9	12	13	52	11	14	8	10	9
	女	39	9	8	2	12	8	54	5	13	10	8	18	46	8	10	10	7	11
東岳村	計	26	9	4	5	5	3	37	4	11	11	4	7	36	8	4	6	11	7
	男	12	5	-	2	4	1	17	3	4	3	3	4	17	4	-	4	8	1
	女	14	4	4	3	1	2	20	1	7	8	1	3	19	4	4	2	3	6
金岳村	計	45	10	10	10	7	8	45	10	8	9	9	9	46	12	10	11	7	6
	男	19	6	4	4	2	3	24	6	4	6	3	5	21	3	4	6	4	4
	女	26	4	6	6	5	5	21	4	4	3	6	4	25	9	6	5	3	2
武塔村	計	21	5	5	3	4	4	43	8	7	7	8	13	50	11	12	8	8	11
	男	10	2	4	1	1	2	22	4	4	6	3	5	19	4	4	3	2	6
	女	11	3	1	2	3	2	21	4	3	1	5	8	31	7	8	5	6	5
金洋村	計	44	11	9	9	6	9	38	3	9	8	8	10	49	7	12	10	9	11
	男	24	5	7	4	2	6	18	1	4	3	5	5	25	3	5	7	3	7
	女	20	6	2	5	4	3	20	2	5	5	3	5	24	4	7	3	6	4
澳花村	計	69	17	11	17	14	10	72	11	14	18	17	12	90	22	24	14	10	20
	男	39	11	7	11	7	3	39	4	10	9	9	7	51	11	15	8	4	13
	女	30	6	4	6	7	7	33	7	4	9	8	5	39	11	9	6	6	7

宜蘭縣南澳鄉各村里 現住人口數按性別及年齡分(續2)
中華民國104年05月底

RLRP08124

單位：人

區域別	性別	25 ~ 29 歲					30 ~ 34 歲					35 ~ 39 歲							
		合計	25歲	26歲	27歲	28歲	29歲	合計	30歲	31歲	32歲	33歲	34歲	合計	35歲	36歲	37歲	38歲	39歲
總計	計	482	85	100	93	96	108	524	104	109	104	96	111	386	90	70	77	69	80
	男	254	43	53	48	47	63	289	50	61	63	52	63	232	56	45	47	42	42
	女	228	42	47	45	49	45	235	54	48	41	44	48	154	34	25	30	27	38
南澳村	計	114	21	24	23	17	29	129	25	34	22	29	19	98	25	17	18	13	25
	男	61	9	15	13	7	17	69	12	17	9	19	12	53	14	8	11	8	12
	女	53	12	9	10	10	12	60	13	17	13	10	7	45	11	9	7	5	13
碧候村	計	91	16	21	19	18	17	121	26	19	25	23	28	88	22	16	11	17	22
	男	49	8	8	10	11	12	70	14	11	17	11	17	54	13	11	6	11	13
	女	42	8	13	9	7	5	51	12	8	8	12	11	34	9	5	5	6	9
東岳村	計	49	3	15	8	11	12	55	15	9	11	10	10	39	11	4	8	10	6
	男	27	2	7	4	5	9	30	6	4	6	8	6	24	8	3	5	3	5
	女	22	1	8	4	6	3	25	9	5	5	2	4	15	3	1	3	7	1
金岳村	計	35	8	5	6	8	8	37	5	7	10	8	7	45	9	8	12	6	10
	男	19	4	3	3	6	3	13	1	3	6	1	2	28	5	5	8	5	5
	女	16	4	2	3	2	5	24	4	4	4	7	5	17	4	3	4	1	5
武塔村	計	40	10	6	7	5	12	54	11	11	13	8	11	19	5	3	3	6	2
	男	20	5	4	4	1	6	39	7	8	10	5	9	11	4	2	1	3	1
	女	20	5	2	3	4	6	15	4	3	3	3	2	8	1	1	2	3	1
金洋村	計	60	9	14	11	15	11	63	12	11	10	10	20	47	10	7	13	9	8
	男	31	6	10	6	4	5	30	5	5	6	4	10	25	8	4	6	4	3
	女	29	3	4	5	11	6	33	7	6	4	6	10	22	2	3	7	5	5
澳花村	計	93	18	15	19	22	19	65	10	18	13	8	16	50	8	15	12	8	7
	男	47	9	6	8	13	11	38	5	13	9	4	7	37	4	12	10	8	3
	女	46	9	9	11	9	8	27	5	5	4	4	9	13	4	3	2	-	4

宜蘭縣南澳鄉各村里 現住人口數按性別及年齡分(續3)
中華民國104年05月底

RLRP08124

單位：人

區域別	性別	40 ~ 44 歲					45 ~ 49 歲					50 ~ 54 歲							
		合計	40歲	41歲	42歲	43歲	44歲	合計	45歲	46歲	47歲	48歲	49歲	合計	50歲	51歲	52歲	53歲	54歲
總計	計	379	88	60	85	72	74	399	86	71	74	85	83	480	101	87	90	100	102
	男	201	49	26	45	39	42	213	51	37	40	45	40	264	57	45	51	52	59
	女	178	39	34	40	33	32	186	35	34	34	40	43	216	44	42	39	48	43
南澳村	計	108	23	19	25	19	22	102	23	22	19	19	19	135	34	20	34	24	23
	男	63	12	11	13	15	12	51	13	12	8	11	7	81	21	10	20	15	15
	女	45	11	8	12	4	10	51	10	10	11	8	12	54	13	10	14	9	8
碧候村	計	90	22	16	19	18	15	82	16	20	13	16	17	83	17	14	14	18	20
	男	44	11	4	10	9	10	47	11	12	8	7	9	43	10	8	6	8	11
	女	46	11	12	9	9	5	35	5	8	5	9	8	40	7	6	8	10	9
東岳村	計	28	9	3	6	5	5	36	6	5	7	11	7	48	11	11	4	11	11
	男	17	5	1	5	2	4	15	3	3	3	4	2	18	4	6	1	2	5
	女	11	4	2	1	3	1	21	3	2	4	7	5	30	7	5	3	9	6
金岳村	計	35	5	7	6	8	9	32	9	3	7	5	8	38	5	8	10	7	8
	男	16	2	2	4	5	3	20	6	2	4	4	4	17	2	4	5	4	2
	女	19	3	5	2	3	6	12	3	1	3	1	4	21	3	4	5	3	6
武塔村	計	32	7	2	9	7	7	44	7	7	7	10	13	55	8	10	9	13	15
	男	15	3	2	2	3	5	26	4	3	6	7	6	39	5	7	8	7	12
	女	17	4	-	7	4	2	18	3	4	1	3	7	16	3	3	1	6	3
金洋村	計	39	11	3	9	8	8	34	9	5	10	7	3	32	7	5	4	8	8
	男	23	9	1	6	2	5	21	6	2	6	4	3	16	3	2	2	4	5
	女	16	2	2	3	6	3	13	3	3	4	3	-	16	4	3	2	4	3
澳花村	計	47	11	10	11	7	8	69	16	9	11	17	16	89	19	19	15	19	17
	男	23	7	5	5	3	3	33	8	3	5	8	9	50	12	8	9	12	9
	女	24	4	5	6	4	5	36	8	6	6	9	7	39	7	11	6	7	8

宜蘭縣南澳鄉各村里 現住人口數按性別及年齡分(續4)
中華民國104年05月底

RLRP08124

單位：人

區域別	性別	55 ~ 59 歲					60 ~ 64 歲					65 ~ 69 歲							
		合計	55歲	56歲	57歲	58歲	59歲	合計	60歲	61歲	62歲	63歲	64歲	合計	65歲	66歲	67歲	68歲	69歲
總計	計	432	93	86	91	89	73	272	65	69	53	41	44	146	36	36	34	26	14
	男	228	47	43	48	48	42	142	33	34	31	24	20	78	18	23	15	15	7
	女	204	46	43	43	41	31	130	32	35	22	17	24	68	18	13	19	11	7
南澳村	計	112	23	23	22	27	17	72	10	19	17	13	13	51	12	13	11	8	7
	男	54	7	13	7	16	11	44	6	10	13	8	7	27	7	9	4	4	3
	女	58	16	10	15	11	6	28	4	9	4	5	6	24	5	4	7	4	4
碧候村	計	73	15	17	18	11	12	56	15	13	14	7	7	25	5	6	6	3	5
	男	40	9	6	11	7	7	27	6	9	7	3	2	15	2	4	4	3	2
	女	33	6	11	7	4	5	29	9	4	7	4	5	10	3	2	2	-	3
東岳村	計	56	16	13	13	5	9	40	9	9	7	6	9	10	3	3	4	-	-
	男	26	6	5	8	2	5	21	4	5	4	4	4	4	1	2	1	-	-
	女	30	10	8	5	3	4	19	5	4	3	2	5	6	2	1	3	-	-
金岳村	計	43	10	8	6	14	5	22	7	8	3	3	1	15	3	3	4	4	1
	男	21	6	3	3	7	2	12	3	3	2	3	1	10	2	3	2	2	1
	女	22	4	5	3	7	3	10	4	5	1	-	-	5	1	-	2	2	-
武塔村	計	40	11	6	5	8	10	27	8	6	4	4	5	14	6	2	2	4	-
	男	25	8	2	3	5	7	13	4	3	2	1	3	8	2	1	2	3	-
	女	15	3	4	2	3	3	14	4	3	2	3	2	6	4	1	-	1	-
金洋村	計	46	7	9	12	9	9	26	5	9	3	3	6	14	5	3	2	3	1
	男	27	3	7	9	4	4	11	4	2	1	2	2	7	4	-	1	1	1
	女	19	4	2	3	5	5	15	1	7	2	1	4	7	1	3	1	2	-
澳花村	計	62	11	10	15	15	11	29	11	5	5	5	3	17	2	6	5	4	-
	男	35	8	7	7	7	6	14	6	2	2	3	1	7	-	4	1	2	-
	女	27	3	3	8	8	5	15	5	3	3	2	2	10	2	2	4	2	-



公開類
月報 次月3日前編送
月統計報表之3

編製機關 宜蘭縣南澳鄉戶政事務所
表號 1222-01-02-3

宜蘭縣南澳鄉各村里 現住人口數按性別及年齡分(續5)
中華民國104年05月底

RLRP08124

單位：人

區域別	性別	70 ~ 74 歲					75 ~ 79 歲					80 ~ 84 歲							
		合計	70歲	71歲	72歲	73歲	74歲	合計	75歲	76歲	77歲	78歲	79歲	合計	80歲	81歲	82歲	83歲	84歲
總計	計	116	15	31	30	19	21	111	29	26	19	20	17	88	23	10	18	19	18
	男	58	11	11	13	9	14	47	15	10	8	10	4	33	10	4	6	6	7
	女	58	4	20	17	10	7	64	14	16	11	10	13	55	13	6	12	13	11
南澳村	計	27	3	4	5	6	9	31	8	6	6	8	3	25	6	3	3	6	7
	男	16	2	2	2	4	6	11	4	2	2	2	1	9	3	1	2	1	2
	女	11	1	2	3	2	3	20	4	4	4	6	2	16	3	2	1	5	5
碧候村	計	27	5	14	4	1	3	24	6	9	2	3	4	11	4	1	1	2	3
	男	14	3	6	3	-	2	13	4	3	2	3	1	5	2	-	-	1	2
	女	13	2	8	1	1	1	11	2	6	-	-	3	6	2	1	1	1	1
東岳村	計	11	2	3	2	2	2	10	1	3	3	1	2	6	1	2	2	1	-
	男	4	1	-	1	1	1	4	1	1	1	1	-	2	-	1	1	-	-
	女	7	1	3	1	1	1	6	-	2	2	-	2	4	1	1	1	1	-
金岳村	計	13	-	3	4	4	2	9	2	1	1	2	3	8	1	-	2	1	4
	男	6	-	-	3	2	1	5	1	1	-	2	1	3	1	-	-	-	2
	女	7	-	3	1	2	1	4	1	-	1	-	2	5	-	-	2	1	2
武塔村	計	14	2	3	3	3	3	8	2	-	2	2	2	13	3	1	4	3	2
	男	6	2	1	1	-	2	1	1	-	-	-	-	7	1	1	3	1	1
	女	8	-	2	2	3	1	7	1	-	2	2	2	6	2	-	1	2	1
金洋村	計	10	1	3	4	2	-	7	2	3	1	1	-	12	4	2	2	2	2
	男	7	1	2	2	2	-	4	-	2	1	1	-	2	1	-	-	1	-
	女	3	-	1	2	-	-	3	2	1	-	-	-	10	3	2	2	1	2
澳花村	計	14	2	1	8	1	2	22	8	4	4	3	3	13	4	1	4	4	-
	男	5	2	-	1	-	2	9	4	1	2	1	1	5	2	1	-	2	-
	女	9	-	1	7	1	-	13	4	3	2	2	2	8	2	-	4	2	-



宜蘭縣南澳鄉各村里 現住人口數按性別及年齡分(續6完)
中華民國104年05月底

RLRP08124

單位：人

區域別	性別	85 ~ 89 歲						90 ~ 94 歲						95 ~ 99 歲						100歲 以上
		合計	85歲	86歲	87歲	88歲	89歲	合計	90歲	91歲	92歲	93歲	94歲	合計	95歲	96歲	97歲	98歲	99歲	
總計	計	35	9	6	11	5	4	5	1	-	3	-	1	1	1	-	-	-	-	1
	男女	20	4	2	7	4	3	2	-	-	1	-	1	1	1	-	-	-	-	1
南澳村	計	12	4	-	4	3	1	2	-	-	1	-	1	1	1	-	-	-	-	-
	男女	8	1	-	3	3	1	1	-	-	-	-	1	1	1	-	-	-	-	-
碧候村	計	7	1	1	3	1	1	-	-	-	-	-	-	-	-	-	-	-	-	1
	男女	4	1	-	2	-	1	-	-	-	-	-	-	-	-	-	-	-	-	1
東岳村	計	3	1	2	-	-	-	-	-	-	-	-	-	-	-	-	-	-	-	-
	男女	1	1	-	-	-	-	-	-	-	-	-	-	-	-	-	-	-	-	-
金岳村	計	-	-	-	-	-	-	-	-	-	-	-	-	-	-	-	-	-	-	-
	男女	-	-	-	-	-	-	-	-	-	-	-	-	-	-	-	-	-	-	-
武塔村	計	9	2	3	3	-	1	3	1	-	2	-	-	-	-	-	-	-	-	-
	男女	5	1	2	2	-	-	1	-	-	1	-	-	-	-	-	-	-	-	-
金洋村	計	2	-	-	1	-	1	-	-	-	-	-	-	-	-	-	-	-	-	-
	男女	1	-	-	-	-	1	-	-	-	-	-	-	-	-	-	-	-	-	-
澳花村	計	2	1	-	-	1	-	-	-	-	-	-	-	-	-	-	-	-	-	-
	男女	1	-	-	-	1	-	-	-	-	-	-	-	-	-	-	-	-	-	-
填表	計	1	1	-	-	-	-	-	-	-	-	-	-	-	-	-	-	-	-	-
	男女	1	1	-	-	-	-	-	-	-	-	-	-	-	-	-	-	-	-	-

填表

審核

主辦業務人員
主辦統計人員

機關長官

資料來源：依據戶籍註記資料編製。

填表說明：本表編製完竣，經機關長官核章後自存，並應由網際網路通報直轄市或縣（市）政府戶政單位。

製表日期：104年5月31日18時25分25秒

宜蘭縣南澳鄉各村里 現住原住民人口數按性別、年齡及原住民身分分
中華民國104年05月底
總計

RLRP08129

單位：人

區域別	性別	總計	0 ~ 4 歲					5 ~ 9 歲						
			合計	0歲	1歲	2歲	3歲	4歲	合計	5歲	6歲	7歲	8歲	9歲
總計	計	5,387	472	111	86	100	98	77	386	87	81	80	75	63
	男	2,780	242	58	45	48	46	45	202	44	43	42	42	31
	女	2,607	230	53	41	52	52	32	184	43	38	38	33	32
南澳村	計	1,270	99	22	23	18	19	17	68	14	12	15	15	12
	男	656	56	12	15	8	11	10	33	8	7	7	5	6
	女	614	43	10	8	10	8	7	35	6	5	8	10	6
碧候村	計	1,161	116	30	20	26	22	18	75	21	13	12	15	14
	男	615	55	15	7	11	12	10	41	12	8	7	8	6
	女	546	61	15	13	15	10	8	34	9	5	5	7	8
東岳村	計	537	51	12	7	14	10	8	42	11	12	10	2	7
	男	261	24	3	4	6	4	7	22	5	6	5	2	4
	女	276	27	9	3	8	6	1	20	6	6	5	-	3
金岳村	計	522	44	9	8	6	7	14	46	4	12	11	14	5
	男	253	21	7	3	3	1	7	19	1	5	6	5	2
	女	269	23	2	5	3	6	7	27	3	7	5	9	3
武塔村	計	446	35	8	10	4	11	2	29	7	6	5	7	4
	男	233	18	2	7	3	5	1	16	4	4	1	5	2
	女	213	17	6	3	1	6	1	13	3	2	4	2	2
金洋村	計	600	50	12	9	11	10	8	48	11	12	10	6	9
	男	326	31	10	5	7	5	4	31	4	7	9	6	5
	女	274	19	2	4	4	5	4	17	7	5	1	-	4
澳花村	計	851	77	18	9	21	19	10	78	19	14	17	16	12
	男	436	37	9	4	10	8	6	40	10	6	7	11	6
	女	415	40	9	5	11	11	4	38	9	8	10	5	6



公開類
月報 次月3日前編送
月統計報表之4

編製機關 宜蘭縣南澳鄉戶政事務所
表號 1222-02-03-3

宜蘭縣南澳鄉各村里 現住原住民人口數按性別、年齡及原住民身分分(續1)
中華民國104年05月底
總計

RLRP08129

單位：人

區域別	性別	10 ~ 14 歲						15 ~ 19 歲					
		合計	10歲	11歲	12歲	13歲	14歲	合計	15歲	16歲	17歲	18歲	19歲
總計	計	360	84	68	65	76	67	425	63	86	90	90	96
	男	184	47	35	37	34	31	207	32	41	45	45	44
	女	176	37	33	28	42	36	218	31	45	45	45	52
南澳村	計	84	15	15	12	25	17	100	17	18	19	27	19
	男	44	9	6	7	14	8	45	8	8	10	12	7
	女	40	6	9	5	11	9	55	9	10	9	15	12
碧候村	計	77	18	15	11	17	16	100	10	22	19	19	30
	男	39	10	7	9	5	8	49	6	9	9	12	13
	女	38	8	8	2	12	8	51	4	13	10	7	17
東岳村	計	26	9	4	5	5	3	37	4	11	11	4	7
	男	12	5	-	2	4	1	17	3	4	3	3	4
	女	14	4	4	3	1	2	20	1	7	8	1	3
金岳村	計	45	10	10	10	7	8	44	10	8	9	9	8
	男	19	6	4	4	2	3	24	6	4	6	3	5
	女	26	4	6	6	5	5	20	4	4	3	6	3
武塔村	計	20	5	4	3	4	4	37	8	5	6	7	11
	男	10	2	4	1	1	2	17	4	2	5	2	4
	女	10	3	-	2	3	2	20	4	3	1	5	7
金洋村	計	44	11	9	9	6	9	38	3	9	8	8	10
	男	24	5	7	4	2	6	18	1	4	3	5	5
	女	20	6	2	5	4	3	20	2	5	5	3	5
澳花村	計	64	16	11	15	12	10	69	11	13	18	16	11
	男	36	10	7	10	6	3	37	4	10	9	8	6
	女	28	6	4	5	6	7	32	7	3	9	8	5



宜蘭縣南澳鄉各村里 現住原住民人口數按性別、年齡及原住民身分分(續2)
中華民國104年05月底
總計

RLRP08129

單位：人

區域別	性別	20 ~ 24 歲						25 ~ 29 歲					
		合計	20歲	21歲	22歲	23歲	24歲	合計	25歲	26歲	27歲	28歲	29歲
總計	計	461	95	104	85	90	87	442	80	87	88	91	96
	男	239	46	53	45	48	47	233	41	46	45	44	57
	女	222	49	51	40	42	40	209	39	41	43	47	39
南澳村	計	117	23	22	22	31	19	94	19	19	19	14	23
	男	65	13	13	9	19	11	45	7	11	10	5	12
	女	52	10	9	13	12	8	49	12	8	9	9	11
碧候村	計	89	16	22	17	16	18	86	14	19	19	18	16
	男	48	10	13	8	9	8	48	8	7	10	11	12
	女	41	6	9	9	7	10	38	6	12	9	7	4
東岳村	計	35	8	3	6	11	7	48	3	14	8	11	12
	男	17	4	-	4	8	1	26	2	6	4	5	9
	女	18	4	3	2	3	6	22	1	8	4	6	3
金岳村	計	45	12	10	10	7	6	31	8	4	6	7	6
	男	21	3	4	6	4	4	18	4	3	3	5	3
	女	24	9	6	4	3	2	13	4	1	3	2	3
武塔村	計	45	9	11	7	8	10	37	9	5	7	5	11
	男	16	3	3	3	2	5	19	5	4	4	1	5
	女	29	6	8	4	6	5	18	4	1	3	4	6
金洋村	計	47	7	12	10	9	9	57	9	13	11	14	10
	男	25	3	5	7	3	7	31	6	10	6	4	5
	女	22	4	7	3	6	2	26	3	3	5	10	5
澳花村	計	83	20	24	13	8	18	89	18	13	18	22	18
	男	47	10	15	8	3	11	46	9	5	8	13	11
	女	36	10	9	5	5	7	43	9	8	10	9	7

宜蘭縣南澳鄉各村里 現住原住民人口數按性別、年齡及原住民身分分(續3)
中華民國104年05月底
總計

RLRP08129

單位：人

區域別	性別	30 ~ 34 歲						35 ~ 39 歲					
		合計	30歲	31歲	32歲	33歲	34歲	合計	35歲	36歲	37歲	38歲	39歲
總計	計	473	95	100	95	86	97	345	80	63	72	59	71
	男	266	48	58	56	49	55	208	53	40	44	35	36
	女	207	47	42	39	37	42	137	27	23	28	24	35
南澳村	計	113	22	30	21	25	15	84	21	14	17	10	22
	男	62	10	16	8	18	10	47	12	7	10	7	11
	女	51	12	14	13	7	5	37	9	7	7	3	11
碧候村	計	114	24	19	23	23	25	82	20	16	11	14	21
	男	66	14	11	15	11	15	51	13	11	6	9	12
	女	48	10	8	8	12	10	31	7	5	5	5	9
東岳村	計	51	14	8	10	10	9	35	9	3	7	10	6
	男	30	6	4	6	8	6	22	7	2	5	3	5
	女	21	8	4	4	2	3	13	2	1	2	7	1
金岳村	計	33	4	6	9	8	6	42	9	8	12	5	8
	男	12	1	3	5	1	2	25	5	5	8	4	3
	女	21	3	3	4	7	4	17	4	3	4	1	5
武塔村	計	43	10	11	9	4	9	19	5	3	3	6	2
	男	32	7	8	7	3	7	11	4	2	1	3	1
	女	11	3	3	2	1	2	8	1	1	2	3	1
金洋村	計	59	12	11	10	8	18	41	9	6	11	9	6
	男	29	5	5	6	4	9	22	8	3	5	4	2
	女	30	7	6	4	4	9	19	1	3	6	5	4
澳花村	計	60	9	15	13	8	15	42	7	13	11	5	6
	男	35	5	11	9	4	6	30	4	10	9	5	2
	女	25	4	4	4	4	9	12	3	3	2	-	4

宜蘭縣南澳鄉各村里 現住原住民人口數按性別、年齡及原住民身分分(續4)
中華民國104年05月底
總計

RLRP08129

單位：人

區域別	性別	40 ~ 44 歲						45 ~ 49 歲					
		合計	40歲	41歲	42歲	43歲	44歲	合計	45歲	46歲	47歲	48歲	49歲
總計	計	318	76	53	73	57	59	326	75	54	63	68	66
	男	168	42	22	40	29	35	163	43	26	33	33	28
	女	150	34	31	33	28	24	163	32	28	30	35	38
南澳村	計	85	19	15	19	16	16	74	16	17	14	11	16
	男	50	10	8	10	12	10	30	8	9	4	5	4
	女	35	9	7	9	4	6	44	8	8	10	6	12
碧候村	計	79	19	15	15	16	14	69	15	16	10	13	15
	男	42	10	4	10	8	10	40	10	9	7	6	8
	女	37	9	11	5	8	4	29	5	7	3	7	7
東岳村	計	22	7	3	5	2	5	31	5	5	5	11	5
	男	12	3	1	4	-	4	12	2	3	2	4	1
	女	10	4	2	1	2	1	19	3	2	3	7	4
金岳村	計	32	5	6	6	8	7	28	9	-	7	5	7
	男	14	2	2	4	5	1	17	6	-	4	4	3
	女	18	3	4	2	3	6	11	3	-	3	1	4
武塔村	計	23	6	2	9	2	4	33	7	5	6	7	8
	男	10	3	2	2	-	3	18	4	2	5	4	3
	女	13	3	-	7	2	1	15	3	3	1	3	5
金洋村	計	36	10	3	8	8	7	33	9	5	10	7	2
	男	21	8	1	5	2	5	20	6	2	6	4	2
	女	15	2	2	3	6	2	13	3	3	4	3	-
澳花村	計	41	10	9	11	5	6	58	14	6	11	14	13
	男	19	6	4	5	2	2	26	7	1	5	6	7
	女	22	4	5	6	3	4	32	7	5	6	8	6

宜蘭縣南澳鄉各村里 現住原住民人口數按性別、年齡及原住民身分分(續5)
中華民國104年05月底
總計

RLRP08129

單位：人

區域別	性別	50 ~ 54 歲						55 ~ 59 歲					
		合計	50歲	51歲	52歲	53歲	54歲	合計	55歲	56歲	57歲	58歲	59歲
總計	計	406	84	74	79	88	81	367	78	71	83	74	61
	男	211	47	37	41	45	41	183	37	35	42	36	33
	女	195	37	37	38	43	40	184	41	36	41	38	28
南澳村	計	110	29	16	30	19	16	85	20	15	20	18	12
	男	66	18	8	16	14	10	39	5	10	7	9	8
	女	44	11	8	14	5	6	46	15	5	13	9	4
碧候村	計	76	16	12	14	18	16	65	13	14	16	10	12
	男	37	9	6	6	8	8	34	7	4	9	7	7
	女	39	7	6	8	10	8	31	6	10	7	3	5
東岳村	計	43	9	9	4	11	10	47	12	12	13	4	6
	男	16	4	5	1	2	4	21	5	4	8	1	3
	女	27	5	4	3	9	6	26	7	8	5	3	3
金岳村	計	38	5	8	10	7	8	41	10	8	6	12	5
	男	17	2	4	5	4	2	19	6	3	3	5	2
	女	21	3	4	5	3	6	22	4	5	3	7	3
武塔村	計	39	6	7	6	12	8	31	7	5	5	7	7
	男	25	4	5	5	6	5	18	5	2	3	4	4
	女	14	2	2	1	6	3	13	2	3	2	3	3
金洋村	計	32	7	5	4	8	8	45	7	8	12	9	9
	男	16	3	2	2	4	5	26	3	6	9	4	4
	女	16	4	3	2	4	3	19	4	2	3	5	5
澳花村	計	68	12	17	11	13	15	53	9	9	11	14	10
	男	34	7	7	6	7	7	26	6	6	3	6	5
	女	34	5	10	5	6	8	27	3	3	8	8	5

宜蘭縣南澳鄉各村里 現住原住民人口數按性別、年齡及原住民身分分(續6)
中華民國104年05月底
總計

RLRP08129

單位：人

區域別	性別	60 ~ 64 歲						65 ~ 69 歲					
		合計	60歲	61歲	62歲	63歲	64歲	合計	65歲	66歲	67歲	68歲	69歲
總計	計	220	52	56	42	33	37	127	31	30	34	19	13
	男	109	25	25	24	18	17	64	16	18	15	9	6
	女	111	27	31	18	15	20	63	15	12	19	10	7
南澳村	計	55	7	15	11	11	11	45	10	11	11	7	6
	男	30	4	7	8	6	5	23	6	8	4	3	2
	女	25	3	8	3	5	6	22	4	3	7	4	4
碧候村	計	51	14	12	13	6	6	23	4	5	6	3	5
	男	24	5	8	7	2	2	14	2	3	4	3	2
	女	27	9	4	6	4	4	9	2	2	2	-	3
東岳村	計	35	9	7	7	5	7	10	3	3	4	-	-
	男	19	4	3	4	4	4	4	1	2	1	-	-
	女	16	5	4	3	1	3	6	2	1	3	-	-
金岳村	計	15	6	5	1	2	1	12	2	3	4	2	1
	男	8	3	1	1	2	1	7	1	3	2	-	1
	女	7	3	4	-	-	-	5	1	-	2	2	-
武塔村	計	17	3	4	3	3	4	12	6	1	2	3	-
	男	9	2	2	2	1	2	6	2	-	2	2	-
	女	8	1	2	1	2	2	6	4	1	-	1	-
金洋村	計	25	5	8	3	3	6	14	5	3	2	3	1
	男	11	4	2	1	2	2	7	4	-	1	1	1
	女	14	1	6	2	1	4	7	1	3	1	2	-
澳花村	計	22	8	5	4	3	2	11	1	4	5	1	-
	男	8	3	2	1	1	1	3	-	2	1	-	-
	女	14	5	3	3	2	1	8	1	2	4	1	-

宜蘭縣南澳鄉各村里 現住原住民人口數按性別、年齡及原住民身分分(續7)
中華民國104年05月底
總計

RLRP08129

單位：人

區域別	性別	70 ~ 74 歲						75 ~ 79 歲					
		合計	70歲	71歲	72歲	73歲	74歲	合計	75歲	76歲	77歲	78歲	79歲
總計	計	91	12	26	24	14	15	85	24	22	14	11	14
	男	44	8	8	10	8	10	34	11	7	4	8	4
	女	47	4	18	14	6	5	51	13	15	10	3	10
南澳村	計	17	2	2	3	4	6	19	6	5	4	2	2
	男	9	1	-	1	3	4	7	3	1	1	1	1
	女	8	1	2	2	1	2	12	3	4	3	1	1
碧候村	計	23	5	12	3	1	2	22	5	9	1	3	4
	男	11	3	5	2	-	1	11	3	3	1	3	1
	女	12	2	7	1	1	1	11	2	6	-	-	3
東岳村	計	10	2	3	2	1	2	7	1	2	2	-	2
	男	4	1	-	1	1	1	1	1	-	-	-	-
	女	6	1	3	1	-	1	6	-	2	2	-	2
金岳村	計	12	-	2	4	4	2	8	2	-	1	2	3
	男	6	-	-	3	2	1	4	1	-	-	2	1
	女	6	-	2	1	2	1	4	1	-	1	-	2
武塔村	計	9	1	3	2	1	2	6	2	-	2	1	1
	男	4	1	1	-	-	2	1	1	-	-	-	-
	女	5	-	2	2	1	-	5	1	-	2	1	1
金洋村	計	10	1	3	4	2	-	7	2	3	1	1	-
	男	7	1	2	2	2	-	4	-	2	1	1	-
	女	3	-	1	2	-	-	3	2	1	-	-	-
澳花村	計	10	1	1	6	1	1	16	6	3	3	2	2
	男	3	1	-	1	-	1	6	2	1	1	1	1
	女	7	-	1	5	1	-	10	4	2	2	1	1

宜蘭縣南澳鄉各村里 現住原住民人口數按性別、年齡及原住民身分分(續8)
中華民國104年05月底
總計

RLRP08129

單位：人

區域別	性別	80 ~ 84 歲						85 ~ 89 歲					
		合計	80歲	81歲	82歲	83歲	84歲	合計	85歲	86歲	87歲	88歲	89歲
總計	計	61	18	7	14	12	10	18	3	5	6	3	1
	男	16	5	2	3	3	3	6	-	1	2	2	1
	女	45	13	5	11	9	7	12	3	4	4	1	-
南澳村	計	15	5	1	2	4	3	5	3	-	1	1	-
	男	4	2	-	1	-	1	1	-	-	-	1	-
	女	11	3	1	1	4	2	4	3	-	1	-	-
碧候村	計	9	3	1	1	2	2	4	-	1	2	1	-
	男	3	1	-	-	1	1	1	-	-	1	-	-
	女	6	2	1	1	1	1	3	-	1	1	1	-
東岳村	計	5	1	2	2	-	-	2	-	2	-	-	-
	男	2	-	1	1	-	-	-	-	-	-	-	-
	女	3	1	1	1	-	-	2	-	2	-	-	-
金岳村	計	6	1	-	2	-	3	-	-	-	-	-	-
	男	2	1	-	-	-	1	-	-	-	-	-	-
	女	4	-	-	2	-	2	-	-	-	-	-	-
武塔村	計	5	2	-	2	1	-	4	-	2	2	-	-
	男	1	-	-	1	-	-	2	-	1	1	-	-
	女	4	2	-	1	1	-	2	-	1	1	-	-
金洋村	計	12	4	2	2	2	2	2	-	-	1	-	1
	男	2	1	-	-	1	-	1	-	-	-	-	1
	女	10	3	2	2	1	2	1	-	-	1	-	-
澳花村	計	9	2	1	3	3	-	1	-	-	-	1	-
	男	2	-	1	-	1	-	1	-	-	-	1	-
	女	7	2	-	3	2	-	-	-	-	-	-	-

宜蘭縣南澳鄉各村里 現住原住民人口數按性別、年齡及原住民身分分(續9)
中華民國104年05月底
總計

RLRP08129

單位：人

區域別	性別	90 ~ 94 歲						95 ~ 99 歲						100歲以上
		合計	90歲	91歲	92歲	93歲	94歲	合計	95歲	96歲	97歲	98歲	99歲	
總計	計	3	1	-	2	-	-	-	-	-	-	-	-	1
	男女	-	-	-	-	-	-	-	-	-	-	-	-	1
南澳村	計	3	1	-	2	-	-	-	-	-	-	-	-	-
	男女	-	-	-	-	-	-	-	-	-	-	-	-	-
碧候村	計	1	-	-	1	-	-	-	-	-	-	-	-	-
	男女	1	-	-	1	-	-	-	-	-	-	-	-	-
東岳村	計	-	-	-	-	-	-	-	-	-	-	-	-	1
	男女	-	-	-	-	-	-	-	-	-	-	-	-	1
金岳村	計	-	-	-	-	-	-	-	-	-	-	-	-	-
	男女	-	-	-	-	-	-	-	-	-	-	-	-	-
武塔村	計	2	1	-	1	-	-	-	-	-	-	-	-	-
	男女	-	-	-	-	-	-	-	-	-	-	-	-	-
金洋村	計	2	1	-	1	-	-	-	-	-	-	-	-	-
	男女	-	-	-	-	-	-	-	-	-	-	-	-	-
澳花村	計	-	-	-	-	-	-	-	-	-	-	-	-	-
	男女	-	-	-	-	-	-	-	-	-	-	-	-	-



公開類
月報 次月3日前編送
月統計報表之4


編製機關	宜蘭縣南澳鄉戶政事務所
表號	1222-02-03-3

宜蘭縣南澳鄉各村里 現住原住民人口數按性別、年齡及原住民身分分(續10)
中華民國104年05月底
平地原住民

RLRP08129

單位：人

區域別	性別	總計	0 ~ 4 歲					5 ~ 9 歲						
			合計	0歲	1歲	2歲	3歲	4歲	合計	5歲	6歲	7歲	8歲	9歲
總計	計	147	16	4	1	3	7	1	8	2	-	2	2	2
	男	70	11	2	1	3	5	-	4	1	-	2	1	-
	女	77	5	2	-	-	2	1	4	1	-	-	1	2
南澳村	計	41	5	2	1	-	1	1	1	-	-	1	-	-
	男	17	1	-	1	-	-	-	1	-	-	1	-	-
	女	24	4	2	-	-	1	1	-	-	-	-	-	-
碧候村	計	25	1	-	-	-	1	-	-	-	-	-	-	-
	男	10	1	-	-	-	1	-	-	-	-	-	-	-
	女	15	-	-	-	-	-	-	-	-	-	-	-	-
東岳村	計	12	-	-	-	-	-	-	-	-	-	-	-	-
	男	6	-	-	-	-	-	-	-	-	-	-	-	-
	女	6	-	-	-	-	-	-	-	-	-	-	-	-
金岳村	計	10	1	-	-	1	-	-	-	-	-	-	-	-
	男	3	1	-	-	1	-	-	-	-	-	-	-	-
	女	7	-	-	-	-	-	-	-	-	-	-	-	-
武塔村	計	16	6	1	-	2	3	-	3	1	-	-	1	1
	男	9	5	1	-	2	2	-	1	1	-	-	-	-
	女	7	1	-	-	-	1	-	2	-	-	-	1	1
金洋村	計	14	1	-	-	-	1	-	1	-	-	1	-	-
	男	9	1	-	-	-	1	-	1	-	-	1	-	-
	女	5	-	-	-	-	-	-	-	-	-	-	-	-
澳花村	計	29	2	1	-	-	1	-	3	1	-	-	1	1
	男	16	2	1	-	-	1	-	1	-	-	-	1	-
	女	13	-	-	-	-	-	-	2	1	-	-	-	1



宜蘭縣南澳鄉各村里 現住原住民人口數按性別、年齡及原住民身分分(續11)
中華民國104年05月底
平地原住民

RLRP08129

單位：人

區域別	性別	10 ~ 14 歲						15 ~ 19 歲					
		合計	10歲	11歲	12歲	13歲	14歲	合計	15歲	16歲	17歲	18歲	19歲
總計	計	11	5	-	2	1	3	13	3	1	5	3	1
	男	8	4	-	1	1	2	5	1	-	2	1	1
	女	3	1	-	1	-	1	8	2	1	3	2	-
南澳村	計	3	-	-	1	1	1	7	2	-	3	2	-
	男	2	-	-	-	1	1	2	1	-	1	-	-
	女	1	-	-	1	-	-	5	1	-	2	2	-
碧候村	計	1	-	-	1	-	-	4	1	1	2	-	-
	男	1	-	-	1	-	-	1	-	-	1	-	-
	女	-	-	-	-	-	-	3	1	1	1	-	-
東岳村	計	3	1	-	-	-	2	-	-	-	-	-	-
	男	2	1	-	-	-	1	-	-	-	-	-	-
	女	1	-	-	-	-	1	-	-	-	-	-	-
金岳村	計	1	1	-	-	-	-	-	-	-	-	-	-
	男	1	1	-	-	-	-	-	-	-	-	-	-
	女	-	-	-	-	-	-	-	-	-	-	-	-
武塔村	計	-	-	-	-	-	-	-	-	-	-	-	-
	男	-	-	-	-	-	-	-	-	-	-	-	-
	女	-	-	-	-	-	-	-	-	-	-	-	-
金洋村	計	1	1	-	-	-	-	1	-	-	-	-	1
	男	1	1	-	-	-	-	1	-	-	-	-	1
	女	-	-	-	-	-	-	-	-	-	-	-	-
澳花村	計	2	2	-	-	-	-	1	-	-	-	1	-
	男	1	1	-	-	-	-	1	-	-	-	1	-
	女	1	1	-	-	-	-	-	-	-	-	-	-

宜蘭縣南澳鄉各村里 現住原住民人口數按性別、年齡及原住民身分分(續12)
中華民國104年05月底
平地原住民

RLRP08129

單位：人

區域別	性別	20 ~ 24 歲						25 ~ 29 歲					
		合計	20歲	21歲	22歲	23歲	24歲	合計	25歲	26歲	27歲	28歲	29歲
總計	計	16	5	3	1	2	5	13	2	3	2	4	2
	男	6	2	2	-	-	2	5	-	1	1	1	2
	女	10	3	1	1	2	3	8	2	2	1	3	-
南澳村	計	4	-	-	1	2	1	3	1	1	-	-	1
	男	-	-	-	-	-	-	2	-	1	-	-	1
	女	4	-	-	1	2	1	1	1	-	-	-	-
碧候村	計	3	1	1	-	-	1	3	-	-	1	1	1
	男	1	-	1	-	-	-	2	-	-	1	-	1
	女	2	1	-	-	-	1	1	-	-	-	1	-
東岳村	計	1	1	-	-	-	-	-	-	-	-	-	-
	男	-	-	-	-	-	-	-	-	-	-	-	-
	女	1	1	-	-	-	-	-	-	-	-	-	-
金岳村	計	1	-	1	-	-	-	-	-	-	-	-	-
	男	-	-	-	-	-	-	-	-	-	-	-	-
	女	1	-	1	-	-	-	-	-	-	-	-	-
武塔村	計	1	-	-	-	-	1	2	-	1	-	1	-
	男	1	-	-	-	-	1	-	-	-	-	-	-
	女	-	-	-	-	-	-	2	-	1	-	1	-
金洋村	計	3	1	-	-	-	2	3	-	1	1	1	-
	男	2	1	-	-	-	1	1	-	-	-	1	-
	女	1	-	-	-	-	1	2	-	1	1	-	-
澳花村	計	3	2	1	-	-	-	2	1	-	-	1	-
	男	2	1	1	-	-	-	-	-	-	-	-	-
	女	1	1	-	-	-	-	2	1	-	-	1	-

宜蘭縣南澳鄉各村里 現住原住民人口數按性別、年齡及原住民身分分(續13)
中華民國104年05月底
平地原住民

RLRP08129

單位：人

區域別	性別	30 ~ 34 歲						35 ~ 39 歲					
		合計	30歲	31歲	32歲	33歲	34歲	合計	35歲	36歲	37歲	38歲	39歲
總計	計	17	5	2	3	1	6	15	4	3	4	1	3
	男	4	-	1	1	-	2	4	-	1	3	-	-
	女	13	5	1	2	1	4	11	4	2	1	1	3
南澳村	計	4	1	1	-	1	1	3	1	1	-	-	1
	男	1	-	-	-	-	1	-	-	-	-	-	-
	女	3	1	1	-	1	-	3	1	1	-	-	1
碧候村	計	4	2	-	1	-	1	3	2	-	1	-	-
	男	-	-	-	-	-	-	1	-	-	1	-	-
	女	4	2	-	1	-	1	2	2	-	-	-	-
東岳村	計	4	2	-	1	-	1	1	1	-	-	-	-
	男	2	-	-	1	-	1	-	-	-	-	-	-
	女	2	2	-	-	-	-	1	1	-	-	-	-
金岳村	計	3	-	-	1	-	2	3	-	1	-	-	2
	男	-	-	-	-	-	-	-	-	-	-	-	-
	女	3	-	-	1	-	2	3	-	1	-	-	2
武塔村	計	1	-	1	-	-	-	1	-	-	1	-	-
	男	1	-	1	-	-	-	-	-	-	-	-	-
	女	-	-	-	-	-	-	1	-	-	1	-	-
金洋村	計	1	-	-	-	-	1	2	-	-	1	1	-
	男	-	-	-	-	-	-	1	-	-	1	-	-
	女	1	-	-	-	-	1	1	-	-	-	1	-
澳花村	計	-	-	-	-	-	-	2	-	1	1	-	-
	男	-	-	-	-	-	-	2	-	1	1	-	-
	女	-	-	-	-	-	-	-	-	-	-	-	-

公開類
月報 次月3日前編送
月統計報表之4

宜蘭縣南澳鄉各村里 現住原住民人口數按性別、年齡及原住民身分分(續14)
中華民國104年05月底
平地原住民

單位：人

RLRP08129

區域別	性別	40 ~ 44 歲						45 ~ 49 歲					
		合計	40歲	41歲	42歲	43歲	44歲	合計	45歲	46歲	47歲	48歲	49歲
總計	計	8	4	2	1	1	-	4	2	1	1	-	-
	男女	4	2	-	1	1	-	1	-	1	-	-	-
南澳村	計	3	2	-	1	-	-	1	1	-	-	-	-
	男女	2	1	-	1	-	-	-	-	-	-	-	-
碧候村	計	2	1	1	-	-	-	-	-	-	-	-	-
	男女	-	-	-	-	-	-	-	-	-	-	-	-
東岳村	計	2	1	1	-	-	-	-	-	-	-	-	-
	男女	-	-	-	-	-	-	-	-	-	-	-	-
金岳村	計	-	-	-	-	-	-	-	-	-	-	-	-
	男女	-	-	-	-	-	-	-	-	-	-	-	-
武塔村	計	-	-	-	-	-	-	-	-	-	-	-	-
	男女	-	-	-	-	-	-	-	-	-	-	-	-
金洋村	計	1	-	-	-	1	-	-	-	-	-	-	-
	男女	1	-	-	-	1	-	-	-	-	-	-	-
澳花村	計	2	1	1	-	-	-	2	1	-	1	-	-
	男女	1	1	-	-	-	-	-	-	-	-	-	-



公開類
月報 次月3日前編送
月統計報表之4

編製機關	宜蘭縣南澳鄉戶政事務所
表號	1222-02-03-3

宜蘭縣南澳鄉各村里 現住原住民人口數按性別、年齡及原住民身分分(續15)
中華民國104年05月底
平地原住民

RLRP08129

單位：人

區域別	性別	50 ~ 54 歲						55 ~ 59 歲					
		合計	50歲	51歲	52歲	53歲	54歲	合計	55歲	56歲	57歲	58歲	59歲
總計	計	9	1	2	3	2	1	7	2	1	-	2	2
	男	7	1	-	3	2	1	4	2	1	-	1	-
	女	2	-	2	-	-	-	3	-	-	-	1	2
南澳村	計	4	-	1	2	-	1	-	-	-	-	-	-
	男	3	-	-	2	-	1	-	-	-	-	-	-
	女	1	-	1	-	-	-	-	-	-	-	-	-
碧候村	計	2	1	-	-	1	-	-	-	-	-	-	-
	男	2	1	-	-	1	-	-	-	-	-	-	-
	女	-	-	-	-	-	-	-	-	-	-	-	-
東岳村	計	-	-	-	-	-	-	1	-	-	-	-	1
	男	-	-	-	-	-	-	-	-	-	-	-	-
	女	-	-	-	-	-	-	1	-	-	-	-	1
金岳村	計	1	-	-	1	-	-	-	-	-	-	-	-
	男	1	-	-	1	-	-	-	-	-	-	-	-
	女	-	-	-	-	-	-	-	-	-	-	-	-
武塔村	計	-	-	-	-	-	-	2	-	1	-	1	-
	男	-	-	-	-	-	-	1	-	1	-	-	-
	女	-	-	-	-	-	-	1	-	-	-	1	-
金洋村	計	-	-	-	-	-	-	-	-	-	-	-	-
	男	-	-	-	-	-	-	-	-	-	-	-	-
	女	-	-	-	-	-	-	-	-	-	-	-	-
澳花村	計	2	-	1	-	1	-	4	2	-	-	1	1
	男	1	-	-	-	1	-	3	2	-	-	1	-
	女	1	-	1	-	-	-	1	-	-	-	-	1



宜蘭縣南澳鄉各村里 現住原住民人口數按性別、年齡及原住民身分分(續16)
中華民國104年05月底
平地原住民

RLRP08129

單位：人

區域別	性別	60 ~ 64 歲						65 ~ 69 歲					
		合計	60歲	61歲	62歲	63歲	64歲	合計	65歲	66歲	67歲	68歲	69歲
總計	計	4	-	2	2	-	-	1	1	-	-	-	-
	男	3	-	2	1	-	-	-	-	-	-	-	-
	女	1	-	-	1	-	-	1	1	-	-	-	-
南澳村	計	2	-	1	1	-	-	-	-	-	-	-	-
	男	2	-	1	1	-	-	-	-	-	-	-	-
	女	-	-	-	-	-	-	-	-	-	-	-	-
碧候村	計	2	-	1	1	-	-	-	-	-	-	-	-
	男	1	-	1	-	-	-	-	-	-	-	-	-
	女	1	-	-	1	-	-	-	-	-	-	-	-
東岳村	計	-	-	-	-	-	-	-	-	-	-	-	-
	男	-	-	-	-	-	-	-	-	-	-	-	-
	女	-	-	-	-	-	-	-	-	-	-	-	-
金岳村	計	-	-	-	-	-	-	-	-	-	-	-	-
	男	-	-	-	-	-	-	-	-	-	-	-	-
	女	-	-	-	-	-	-	-	-	-	-	-	-
武塔村	計	-	-	-	-	-	-	-	-	-	-	-	-
	男	-	-	-	-	-	-	-	-	-	-	-	-
	女	-	-	-	-	-	-	-	-	-	-	-	-
金洋村	計	-	-	-	-	-	-	-	-	-	-	-	-
	男	-	-	-	-	-	-	-	-	-	-	-	-
	女	-	-	-	-	-	-	-	-	-	-	-	-
澳花村	計	-	-	-	-	-	-	1	1	-	-	-	-
	男	-	-	-	-	-	-	-	-	-	-	-	-
	女	-	-	-	-	-	-	1	1	-	-	-	-

宜蘭縣南澳鄉各村里 現住原住民人口數按性別、年齡及原住民身分分(續17)
中華民國104年05月底
平地原住民

RLRP08129

單位：人

區域別	性別	70 ~ 74 歲						75 ~ 79 歲					
		合計	70歲	71歲	72歲	73歲	74歲	合計	75歲	76歲	77歲	78歲	79歲
總計	計	2	-	-	1	1	-	2	-	-	-	2	-
	男	1	-	-	1	-	-	2	-	-	-	2	-
	女	1	-	-	-	1	-	-	-	-	-	-	-
南澳村	計	-	-	-	-	-	-	1	-	-	-	1	-
	男	-	-	-	-	-	-	1	-	-	-	1	-
	女	-	-	-	-	-	-	-	-	-	-	-	-
碧候村	計	-	-	-	-	-	-	-	-	-	-	-	-
	男	-	-	-	-	-	-	-	-	-	-	-	-
	女	-	-	-	-	-	-	-	-	-	-	-	-
東岳村	計	1	-	-	1	-	-	-	-	-	-	-	-
	男	1	-	-	1	-	-	-	-	-	-	-	-
	女	-	-	-	-	-	-	-	-	-	-	-	-
金岳村	計	-	-	-	-	-	-	-	-	-	-	-	-
	男	-	-	-	-	-	-	-	-	-	-	-	-
	女	-	-	-	-	-	-	-	-	-	-	-	-
武塔村	計	-	-	-	-	-	-	-	-	-	-	-	-
	男	-	-	-	-	-	-	-	-	-	-	-	-
	女	-	-	-	-	-	-	-	-	-	-	-	-
金洋村	計	-	-	-	-	-	-	-	-	-	-	-	-
	男	-	-	-	-	-	-	-	-	-	-	-	-
	女	-	-	-	-	-	-	-	-	-	-	-	-
澳花村	計	1	-	-	-	1	-	1	-	-	-	1	-
	男	-	-	-	-	-	-	1	-	-	-	1	-
	女	1	-	-	-	1	-	-	-	-	-	-	-

宜蘭縣南澳鄉各村里 現住原住民人口數按性別、年齡及原住民身分分(續18)
中華民國104年05月底
平地原住民

RLRP08129

單位：人

區域別	性別	80 ~ 84 歲						85 ~ 89 歲					
		合計	80歲	81歲	82歲	83歲	84歲	合計	85歲	86歲	87歲	88歲	89歲
總計	計	1	-	1	-	-	-	-	-	-	-	-	-
	男女	1	-	1	-	-	-	-	-	-	-	-	-
南澳村	計	-	-	-	-	-	-	-	-	-	-	-	-
	男女	-	-	-	-	-	-	-	-	-	-	-	-
碧候村	計	-	-	-	-	-	-	-	-	-	-	-	-
	男女	-	-	-	-	-	-	-	-	-	-	-	-
東岳村	計	-	-	-	-	-	-	-	-	-	-	-	-
	男女	-	-	-	-	-	-	-	-	-	-	-	-
金岳村	計	-	-	-	-	-	-	-	-	-	-	-	-
	男女	-	-	-	-	-	-	-	-	-	-	-	-
武塔村	計	-	-	-	-	-	-	-	-	-	-	-	-
	男女	-	-	-	-	-	-	-	-	-	-	-	-
金洋村	計	-	-	-	-	-	-	-	-	-	-	-	-
	男女	-	-	-	-	-	-	-	-	-	-	-	-
澳花村	計	1	-	1	-	-	-	-	-	-	-	-	-
	男女	1	-	1	-	-	-	-	-	-	-	-	-

宜蘭縣南澳鄉各村里 現住原住民人口數按性別、年齡及原住民身分分(續19)
中華民國104年05月底
平地原住民

RLRP08129

單位：人

區域別	性別	90 ~ 94 歲						95 ~ 99 歲						100歲以上
		合計	90歲	91歲	92歲	93歲	94歲	合計	95歲	96歲	97歲	98歲	99歲	
總計	計	-	-	-	-	-	-	-	-	-	-	-	-	-
	男女	-	-	-	-	-	-	-	-	-	-	-	-	-
南澳村	計	-	-	-	-	-	-	-	-	-	-	-	-	-
	男女	-	-	-	-	-	-	-	-	-	-	-	-	-
碧候村	計	-	-	-	-	-	-	-	-	-	-	-	-	-
	男女	-	-	-	-	-	-	-	-	-	-	-	-	-
東岳村	計	-	-	-	-	-	-	-	-	-	-	-	-	-
	男女	-	-	-	-	-	-	-	-	-	-	-	-	-
金岳村	計	-	-	-	-	-	-	-	-	-	-	-	-	-
	男女	-	-	-	-	-	-	-	-	-	-	-	-	-
武塔村	計	-	-	-	-	-	-	-	-	-	-	-	-	-
	男女	-	-	-	-	-	-	-	-	-	-	-	-	-
金洋村	計	-	-	-	-	-	-	-	-	-	-	-	-	-
	男女	-	-	-	-	-	-	-	-	-	-	-	-	-
澳花村	計	-	-	-	-	-	-	-	-	-	-	-	-	-
	男女	-	-	-	-	-	-	-	-	-	-	-	-	-

月統計報表之4

宜蘭縣南澳鄉各村里 現住原住民人口數按性別、年齡及原住民身分分(續20)
中華民國104年05月底
山地原住民

RLRP08129

單位：人

區域別	性別	總計	0 ~ 4 歲						5 ~ 9 歲					
			合計	0歲	1歲	2歲	3歲	4歲	合計	5歲	6歲	7歲	8歲	9歲
總計	計	5,240	456	107	85	97	91	76	378	85	81	78	73	61
	男	2,710	231	56	44	45	41	45	198	43	43	40	41	31
	女	2,530	225	51	41	52	50	31	180	42	38	38	32	30
南澳村	計	1,229	94	20	22	18	18	16	67	14	12	14	15	12
	男	639	55	12	14	8	11	10	32	8	7	6	5	6
	女	590	39	8	8	10	7	6	35	6	5	8	10	6
碧候村	計	1,136	115	30	20	26	21	18	75	21	13	12	15	14
	男	605	54	15	7	11	11	10	41	12	8	7	8	6
	女	531	61	15	13	15	10	8	34	9	5	5	7	8
東岳村	計	525	51	12	7	14	10	8	42	11	12	10	2	7
	男	255	24	3	4	6	4	7	22	5	6	5	2	4
	女	270	27	9	3	8	6	1	20	6	6	5	-	3
金岳村	計	512	43	9	8	5	7	14	46	4	12	11	14	5
	男	250	20	7	3	2	1	7	19	1	5	6	5	2
	女	262	23	2	5	3	6	7	27	3	7	5	9	3
武塔村	計	430	29	7	10	2	8	2	26	6	6	5	6	3
	男	224	13	1	7	1	3	1	15	3	4	1	5	2
	女	206	16	6	3	1	5	1	11	3	2	4	1	1
金洋村	計	586	49	12	9	11	9	8	47	11	12	9	6	9
	男	317	30	10	5	7	4	4	30	4	7	8	6	5
	女	269	19	2	4	4	5	4	17	7	5	1	-	4
澳花村	計	822	75	17	9	21	18	10	75	18	14	17	15	11
	男	420	35	8	4	10	7	6	39	10	6	7	10	6
	女	402	40	9	5	11	11	4	36	8	8	10	5	5

宜蘭縣南澳鄉各村里 現住原住民人口數按性別、年齡及原住民身分分(續21)
中華民國104年05月底
山地原住民

RLRP08129

單位：人

區域別	性別	10 ~ 14 歲						15 ~ 19 歲					
		合計	10歲	11歲	12歲	13歲	14歲	合計	15歲	16歲	17歲	18歲	19歲
總計	計	349	79	68	63	75	64	412	60	85	85	87	95
	男	176	43	35	36	33	29	202	31	41	43	44	43
	女	173	36	33	27	42	35	210	29	44	42	43	52
南澳村	計	81	15	15	11	24	16	93	15	18	16	25	19
	男	42	9	6	7	13	7	43	7	8	9	12	7
	女	39	6	9	4	11	9	50	8	10	7	13	12
碧候村	計	76	18	15	10	17	16	96	9	21	17	19	30
	男	38	10	7	8	5	8	48	6	9	8	12	13
	女	38	8	8	2	12	8	48	3	12	9	7	17
東岳村	計	23	8	4	5	5	1	37	4	11	11	4	7
	男	10	4	-	2	4	-	17	3	4	3	3	4
	女	13	4	4	3	1	1	20	1	7	8	1	3
金岳村	計	44	9	10	10	7	8	44	10	8	9	9	8
	男	18	5	4	4	2	3	24	6	4	6	3	5
	女	26	4	6	6	5	5	20	4	4	3	6	3
武塔村	計	20	5	4	3	4	4	37	8	5	6	7	11
	男	10	2	4	1	1	2	17	4	2	5	2	4
	女	10	3	-	2	3	2	20	4	3	1	5	7
金洋村	計	43	10	9	9	6	9	37	3	9	8	8	9
	男	23	4	7	4	2	6	17	1	4	3	5	4
	女	20	6	2	5	4	3	20	2	5	5	3	5
澳花村	計	62	14	11	15	12	10	68	11	13	18	15	11
	男	35	9	7	10	6	3	36	4	10	9	7	6
	女	27	5	4	5	6	7	32	7	3	9	8	5

宜蘭縣南澳鄉各村里 現住原住民人口數按性別、年齡及原住民身分分(續22)
中華民國104年05月底
山地原住民

RLRP08129

單位：人

區域別	性別	20 ~ 24 歲						25 ~ 29 歲					
		合計	20歲	21歲	22歲	23歲	24歲	合計	25歲	26歲	27歲	28歲	29歲
總計	計	445	90	101	84	88	82	429	78	84	86	87	94
	男	233	44	51	45	48	45	228	41	45	44	43	55
	女	212	46	50	39	40	37	201	37	39	42	44	39
南澳村	計	113	23	22	21	29	18	91	18	18	19	14	22
	男	65	13	13	9	19	11	43	7	10	10	5	11
	女	48	10	9	12	10	7	48	11	8	9	9	11
碧候村	計	86	15	21	17	16	17	83	14	19	18	17	15
	男	47	10	12	8	9	8	46	8	7	9	11	11
	女	39	5	9	9	7	9	37	6	12	9	6	4
東岳村	計	34	7	3	6	11	7	48	3	14	8	11	12
	男	17	4	-	4	8	1	26	2	6	4	5	9
	女	17	3	3	2	3	6	22	1	8	4	6	3
金岳村	計	44	12	9	10	7	6	31	8	4	6	7	6
	男	21	3	4	6	4	4	18	4	3	3	5	3
	女	23	9	5	4	3	2	13	4	1	3	2	3
武塔村	計	44	9	11	7	8	9	35	9	4	7	4	11
	男	15	3	3	3	2	4	19	5	4	4	1	5
	女	29	6	8	4	6	5	16	4	-	3	3	6
金洋村	計	44	6	12	10	9	7	54	9	12	10	13	10
	男	23	2	5	7	3	6	30	6	10	6	3	5
	女	21	4	7	3	6	1	24	3	2	4	10	5
澳花村	計	80	18	23	13	8	18	87	17	13	18	21	18
	男	45	9	14	8	3	11	46	9	5	8	13	11
	女	35	9	9	5	5	7	41	8	8	10	8	7

宜蘭縣南澳鄉各村里 現住原住民人口數按性別、年齡及原住民身分分(續23)
中華民國104年05月底
山地原住民

RLRP08129

單位：人

區域別	性別	30 ~ 34 歲						35 ~ 39 歲					
		合計	30歲	31歲	32歲	33歲	34歲	合計	35歲	36歲	37歲	38歲	39歲
總計	計	456	90	98	92	85	91	330	76	60	68	58	68
	男	262	48	57	55	49	53	204	53	39	41	35	36
	女	194	42	41	37	36	38	126	23	21	27	23	32
南澳村	計	109	21	29	21	24	14	81	20	13	17	10	21
	男	61	10	16	8	18	9	47	12	7	10	7	11
	女	48	11	13	13	6	5	34	8	6	7	3	10
碧候村	計	110	22	19	22	23	24	79	18	16	10	14	21
	男	66	14	11	15	11	15	50	13	11	5	9	12
	女	44	8	8	7	12	9	29	5	5	5	5	9
東岳村	計	47	12	8	9	10	8	34	8	3	7	10	6
	男	28	6	4	5	8	5	22	7	2	5	3	5
	女	19	6	4	4	2	3	12	1	1	2	7	1
金岳村	計	30	4	6	8	8	4	39	9	7	12	5	6
	男	12	1	3	5	1	2	25	5	5	8	4	3
	女	18	3	3	3	7	2	14	4	2	4	1	3
武塔村	計	42	10	10	9	4	9	18	5	3	2	6	2
	男	31	7	7	7	3	7	11	4	2	1	3	1
	女	11	3	3	2	1	2	7	1	1	1	3	1
金洋村	計	58	12	11	10	8	17	39	9	6	10	8	6
	男	29	5	5	6	4	9	21	8	3	4	4	2
	女	29	7	6	4	4	8	18	1	3	6	4	4
澳花村	計	60	9	15	13	8	15	40	7	12	10	5	6
	男	35	5	11	9	4	6	28	4	9	8	5	2
	女	25	4	4	4	4	9	12	3	3	2	-	4



公開類
月報 次月3日前編送
月統計報表之4

編製機關	宜蘭縣南澳鄉戶政事務所
表號	1222-02-03-3

宜蘭縣南澳鄉各村里 現住原住民人口數按性別、年齡及原住民身分分(續24)
中華民國104年05月底
山地原住民

RLRP08129

單位：人

區域別	性別	40 ~ 44 歲						45 ~ 49 歲					
		合計	40歲	41歲	42歲	43歲	44歲	合計	45歲	46歲	47歲	48歲	49歲
總計	計	310	72	51	72	56	59	322	73	53	62	68	66
	男	164	40	22	39	28	35	162	43	25	33	33	28
	女	146	32	29	33	28	24	160	30	28	29	35	38
南澳村	計	82	17	15	18	16	16	73	15	17	14	11	16
	男	48	9	8	9	12	10	30	8	9	4	5	4
	女	34	8	7	9	4	6	43	7	8	10	6	12
碧候村	計	77	18	14	15	16	14	69	15	16	10	13	15
	男	42	10	4	10	8	10	40	10	9	7	6	8
	女	35	8	10	5	8	4	29	5	7	3	7	7
東岳村	計	22	7	3	5	2	5	30	5	4	5	11	5
	男	12	3	1	4	-	4	11	2	2	2	4	1
	女	10	4	2	1	2	1	19	3	2	3	7	4
金岳村	計	32	5	6	6	8	7	28	9	-	7	5	7
	男	14	2	2	4	5	1	17	6	-	4	4	3
	女	18	3	4	2	3	6	11	3	-	3	1	4
武塔村	計	23	6	2	9	2	4	33	7	5	6	7	8
	男	10	3	2	2	-	3	18	4	2	5	4	3
	女	13	3	-	7	2	1	15	3	3	1	3	5
金洋村	計	35	10	3	8	7	7	33	9	5	10	7	2
	男	20	8	1	5	1	5	20	6	2	6	4	2
	女	15	2	2	3	6	2	13	3	3	4	3	-
澳花村	計	39	9	8	11	5	6	56	13	6	10	14	13
	男	18	5	4	5	2	2	26	7	1	5	6	7
	女	21	4	4	6	3	4	30	6	5	5	8	6



宜蘭縣南澳鄉各村里 現住原住民人口數按性別、年齡及原住民身分分(續25)
中華民國104年05月底
山地原住民

RLRP08129

單位：人

區域別	性別	50 ~ 54 歲						55 ~ 59 歲					
		合計	50歲	51歲	52歲	53歲	54歲	合計	55歲	56歲	57歲	58歲	59歲
總計	計	397	83	72	76	86	80	360	76	70	83	72	59
	男	204	46	37	38	43	40	179	35	34	42	35	33
	女	193	37	35	38	43	40	181	41	36	41	37	26
南澳村	計	106	29	15	28	19	15	85	20	15	20	18	12
	男	63	18	8	14	14	9	39	5	10	7	9	8
	女	43	11	7	14	5	6	46	15	5	13	9	4
碧候村	計	74	15	12	14	17	16	65	13	14	16	10	12
	男	35	8	6	6	7	8	34	7	4	9	7	7
	女	39	7	6	8	10	8	31	6	10	7	3	5
東岳村	計	43	9	9	4	11	10	46	12	12	13	4	5
	男	16	4	5	1	2	4	21	5	4	8	1	3
	女	27	5	4	3	9	6	25	7	8	5	3	2
金岳村	計	37	5	8	9	7	8	41	10	8	6	12	5
	男	16	2	4	4	4	2	19	6	3	3	5	2
	女	21	3	4	5	3	6	22	4	5	3	7	3
武塔村	計	39	6	7	6	12	8	29	7	4	5	6	7
	男	25	4	5	5	6	5	17	5	1	3	4	4
	女	14	2	2	1	6	3	12	2	3	2	2	3
金洋村	計	32	7	5	4	8	8	45	7	8	12	9	9
	男	16	3	2	2	4	5	26	3	6	9	4	4
	女	16	4	3	2	4	3	19	4	2	3	5	5
澳花村	計	66	12	16	11	12	15	49	7	9	11	13	9
	男	33	7	7	6	6	7	23	4	6	3	5	5
	女	33	5	9	5	6	8	26	3	3	8	8	4



宜蘭縣南澳鄉各村里 現住原住民人口數按性別、年齡及原住民身分分(續26)
中華民國104年05月底
山地原住民

RLRP08129

單位：人

區域別	性別	60 ~ 64 歲						65 ~ 69 歲					
		合計	60歲	61歲	62歲	63歲	64歲	合計	65歲	66歲	67歲	68歲	69歲
總計	計	216	52	54	40	33	37	126	30	30	34	19	13
	男	106	25	23	23	18	17	64	16	18	15	9	6
	女	110	27	31	17	15	20	62	14	12	19	10	7
南澳村	計	53	7	14	10	11	11	45	10	11	11	7	6
	男	28	4	6	7	6	5	23	6	8	4	3	2
	女	25	3	8	3	5	6	22	4	3	7	4	4
碧候村	計	49	14	11	12	6	6	23	4	5	6	3	5
	男	23	5	7	7	2	2	14	2	3	4	3	2
	女	26	9	4	5	4	4	9	2	2	2	-	3
東岳村	計	35	9	7	7	5	7	10	3	3	4	-	-
	男	19	4	3	4	4	4	4	1	2	1	-	-
	女	16	5	4	3	1	3	6	2	1	3	-	-
金岳村	計	15	6	5	1	2	1	12	2	3	4	2	1
	男	8	3	1	1	2	1	7	1	3	2	-	1
	女	7	3	4	-	-	-	5	1	-	2	2	-
武塔村	計	17	3	4	3	3	4	12	6	1	2	3	-
	男	9	2	2	2	1	2	6	2	-	2	2	-
	女	8	1	2	1	2	2	6	4	1	-	1	-
金洋村	計	25	5	8	3	3	6	14	5	3	2	3	1
	男	11	4	2	1	2	2	7	4	-	1	1	1
	女	14	1	6	2	1	4	7	1	3	1	2	-
澳花村	計	22	8	5	4	3	2	10	-	4	5	1	-
	男	8	3	2	1	1	1	3	-	2	1	-	-
	女	14	5	3	3	2	1	7	-	2	4	1	-



宜蘭縣南澳鄉各村里 現住原住民人口數按性別、年齡及原住民身分分(續27)
中華民國104年05月底
山地原住民

RLRP08129

單位：人

區域別	性別	70 ~ 74 歲						75 ~ 79 歲					
		合計	70歲	71歲	72歲	73歲	74歲	合計	75歲	76歲	77歲	78歲	79歲
總計	計	89	12	26	23	13	15	83	24	22	14	9	14
	男	43	8	8	9	8	10	32	11	7	4	6	4
	女	46	4	18	14	5	5	51	13	15	10	3	10
南澳村	計	17	2	2	3	4	6	18	6	5	4	1	2
	男	9	1	-	1	3	4	6	3	1	1	-	1
	女	8	1	2	2	1	2	12	3	4	3	1	1
碧候村	計	23	5	12	3	1	2	22	5	9	1	3	4
	男	11	3	5	2	-	1	11	3	3	1	3	1
	女	12	2	7	1	1	1	11	2	6	-	-	3
東岳村	計	9	2	3	1	1	2	7	1	2	2	-	2
	男	3	1	-	-	1	1	1	1	-	-	-	-
	女	6	1	3	1	-	1	6	-	2	2	-	2
金岳村	計	12	-	2	4	4	2	8	2	-	1	2	3
	男	6	-	-	3	2	1	4	1	-	-	2	1
	女	6	-	2	1	2	1	4	1	-	1	-	2
武塔村	計	9	1	3	2	1	2	6	2	-	2	1	1
	男	4	1	1	-	-	2	1	1	-	-	-	-
	女	5	-	2	2	1	-	5	1	-	2	1	1
金洋村	計	10	1	3	4	2	-	7	2	3	1	1	-
	男	7	1	2	2	2	-	4	-	2	1	1	-
	女	3	-	1	2	-	-	3	2	1	-	-	-
澳花村	計	9	1	1	6	-	1	15	6	3	3	1	2
	男	3	1	-	1	-	1	5	2	1	1	-	1
	女	6	-	1	5	-	-	10	4	2	2	1	1



公開類
月報 次月3日前編送
月統計報表之4

編製機關	宜蘭縣南澳鄉戶政事務所
表號	1222-02-03-3

宜蘭縣南澳鄉各村里 現住原住民人口數按性別、年齡及原住民身分分(續28)
中華民國104年05月底
山地原住民

RLRP08129

單位：人

區域別	性別	80 ~ 84 歲						85 ~ 89 歲					
		合計	80歲	81歲	82歲	83歲	84歲	合計	85歲	86歲	87歲	88歲	89歲
總計	計	60	18	6	14	12	10	18	3	5	6	3	1
	男	15	5	1	3	3	3	6	-	1	2	2	1
	女	45	13	5	11	9	7	12	3	4	4	1	-
南澳村	計	15	5	1	2	4	3	5	3	-	1	1	-
	男	4	2	-	1	-	1	1	-	-	-	1	-
	女	11	3	1	1	4	2	4	3	-	1	-	-
碧候村	計	9	3	1	1	2	2	4	-	1	2	1	-
	男	3	1	-	-	1	1	1	-	-	1	-	-
	女	6	2	1	1	1	1	3	-	1	1	1	-
東岳村	計	5	1	2	2	-	-	2	-	2	-	-	-
	男	2	-	1	1	-	-	-	-	-	-	-	-
	女	3	1	1	1	-	-	2	-	2	-	-	-
金岳村	計	6	1	-	2	-	3	-	-	-	-	-	-
	男	2	1	-	-	-	1	-	-	-	-	-	-
	女	4	-	-	2	-	2	-	-	-	-	-	-
武塔村	計	5	2	-	2	1	-	4	-	2	2	-	-
	男	1	-	-	1	-	-	2	-	1	1	-	-
	女	4	2	-	1	1	-	2	-	1	1	-	-
金洋村	計	12	4	2	2	2	2	2	-	-	1	-	1
	男	2	1	-	-	1	-	1	-	-	-	-	1
	女	10	3	2	2	1	2	1	-	-	1	-	-
澳花村	計	8	2	-	3	3	-	1	-	-	-	1	-
	男	1	-	-	-	1	-	1	-	-	-	1	-
	女	7	2	-	3	2	-	-	-	-	-	-	-



宜蘭縣南澳鄉各村里 現住原住民人口數按性別、年齡及原住民身分分(續29完)
中華民國104年05月底
山地原住民

RLRP08129

單位：人

區域別	性別	90 ~ 94 歲						95 ~ 99 歲						100歲以上
		合計	90歲	91歲	92歲	93歲	94歲	合計	95歲	96歲	97歲	98歲	99歲	
總計	計	3	1	-	2	-	-	-	-	-	-	-	-	1
	男女	-	-	-	-	-	-	-	-	-	-	-	-	1
南澳村	計	3	1	-	2	-	-	-	-	-	-	-	-	-
	男女	-	-	-	-	-	-	-	-	-	-	-	-	-
碧候村	計	1	-	-	1	-	-	-	-	-	-	-	-	-
	男女	-	-	-	-	-	-	-	-	-	-	-	-	-
東岳村	計	1	-	-	1	-	-	-	-	-	-	-	-	-
	男女	-	-	-	-	-	-	-	-	-	-	-	-	-
金岳村	計	-	-	-	-	-	-	-	-	-	-	-	-	-
	男女	-	-	-	-	-	-	-	-	-	-	-	-	-
武塔村	計	2	1	-	1	-	-	-	-	-	-	-	-	-
	男女	-	-	-	-	-	-	-	-	-	-	-	-	-
金洋村	計	2	1	-	1	-	-	-	-	-	-	-	-	-
	男女	-	-	-	-	-	-	-	-	-	-	-	-	-
澳花村	計	-	-	-	-	-	-	-	-	-	-	-	-	-
	男女	-	-	-	-	-	-	-	-	-	-	-	-	-

填表

審核

主辦業務人員
主辦統計人員

機關長官

資料來源：依據戶籍註記資料編製。

填表說明：本表編製完竣，經機關長官核章後自存，並應由網際網路通報直轄市或縣（市）政府戶政單位。

製表日期：104年5月31日18時25分38秒



公開類
月報 次月3日前編送
月統計報表之5

編製機關	宜蘭縣南澳鄉戶政事務所
表號	1234-01-23-3

宜蘭縣南澳鄉各村里 結婚人數按性別及原屬國籍(地區)分
中華民國104年05月

RLRP0812A

單位：人

區域別	性別	總計	本國籍			大陸地區			港澳地區			外國籍										
			合計	已設籍	未設籍	合計	已設籍	未設籍	合計	已設籍	未設籍	合計			東南亞地區							
												計	已設籍	未設籍	小計	已設籍	未設籍	印尼	馬來西亞	新加坡	菲律賓	泰國
總計	男女	1 1	1 1	1 1	- -	- -	- -	- -	- -	- -	- -	- -	- -	- -	- -	- -	- -	- -	- -	- -	- -	- -
南澳村	男女	1 1	1 1	1 1	- -	- -	- -	- -	- -	- -	- -	- -	- -	- -	- -	- -	- -	- -	- -	- -	- -	- -
碧候村	男女	- -	- -	- -	- -	- -	- -	- -	- -	- -	- -	- -	- -	- -	- -	- -	- -	- -	- -	- -	- -	- -
東岳村	男女	- -	- -	- -	- -	- -	- -	- -	- -	- -	- -	- -	- -	- -	- -	- -	- -	- -	- -	- -	- -	- -
金岳村	男女	- -	- -	- -	- -	- -	- -	- -	- -	- -	- -	- -	- -	- -	- -	- -	- -	- -	- -	- -	- -	- -
武塔村	男女	- -	- -	- -	- -	- -	- -	- -	- -	- -	- -	- -	- -	- -	- -	- -	- -	- -	- -	- -	- -	- -
金洋村	男女	- -	- -	- -	- -	- -	- -	- -	- -	- -	- -	- -	- -	- -	- -	- -	- -	- -	- -	- -	- -	- -
澳花村	男女	- -	- -	- -	- -	- -	- -	- -	- -	- -	- -	- -	- -	- -	- -	- -	- -	- -	- -	- -	- -	- -

宜蘭縣南澳鄉各村里 結婚人數按性別及原屬國籍(地區)分(續)
中華民國104年05月

RLRP0812A

單位：人

區域別	性別	外國籍																			
						其他國籍															
		緬甸	越南	柬埔寨	寮國	計			日本	韓國	美國	加拿大	澳大利亞	紐西蘭	英國	法國	德國	史瓦濟蘭	南非	賴索托	模里西斯
小計	已設籍					未設籍															
總計	男女	-	-	-	-	-	-	-	-	-	-	-	-	-	-	-	-	-	-	-	-
南澳村	男女	-	-	-	-	-	-	-	-	-	-	-	-	-	-	-	-	-	-	-	-
碧候村	男女	-	-	-	-	-	-	-	-	-	-	-	-	-	-	-	-	-	-	-	-
東岳村	男女	-	-	-	-	-	-	-	-	-	-	-	-	-	-	-	-	-	-	-	-
金岳村	男女	-	-	-	-	-	-	-	-	-	-	-	-	-	-	-	-	-	-	-	-
武塔村	男女	-	-	-	-	-	-	-	-	-	-	-	-	-	-	-	-	-	-	-	-
金洋村	男女	-	-	-	-	-	-	-	-	-	-	-	-	-	-	-	-	-	-	-	-
澳花村	男女	-	-	-	-	-	-	-	-	-	-	-	-	-	-	-	-	-	-	-	-

填表 審核 主辦業務人員 主辦統計人員 機關長官

資料來源：依據結婚登記申請書編製。

- 填表說明：
- 1.本表大陸(港澳)地區或外國籍配偶已設籍資料係指於民國92年7月1日以後辦理初設戶籍登記者。
 - 2.本表本國籍未設籍資料係指臺灣地區無戶籍國民，亦即具有我國國籍，現僑居外國國民及取得、回復我國國籍未曾在臺灣地區設有戶籍之國民。
 - 3.本表統計對象係指結婚之雙方至少須有一方為國內現設有戶籍者。
 - 4.本表編製完竣，經機關長官核章後自存，並應由網際網路通報直轄市或縣(市)政府戶政單位。

製表日期：104年5月31日18時26分04秒

宜蘭縣南澳鄉各村里 離婚人數按性別及原屬國籍(地區)分
中華民國104年05月

RLRP0812B

單位：人

區域別	性別	總計	本國籍			大陸地區			港澳地區			外國籍										
			合計	已設籍	未設籍	合計	已設籍	未設籍	合計	已設籍	未設籍	合計			東南亞地區							
												計	已設籍	未設籍	小計	已設籍	未設籍	印尼	馬來西亞	新加坡	菲律賓	泰國
總計	男女	3 3	3 3	3 3	- -	- -	- -	- -	- -	- -	- -	- -	- -	- -	- -	- -	- -	- -	- -	- -	- -	- -
南澳村	男女	2 2	2 2	2 2	- -	- -	- -	- -	- -	- -	- -	- -	- -	- -	- -	- -	- -	- -	- -	- -	- -	- -
碧候村	男女	1 1	1 1	1 1	- -	- -	- -	- -	- -	- -	- -	- -	- -	- -	- -	- -	- -	- -	- -	- -	- -	- -
東岳村	男女	- -	- -	- -	- -	- -	- -	- -	- -	- -	- -	- -	- -	- -	- -	- -	- -	- -	- -	- -	- -	- -
金岳村	男女	- -	- -	- -	- -	- -	- -	- -	- -	- -	- -	- -	- -	- -	- -	- -	- -	- -	- -	- -	- -	- -
武塔村	男女	- -	- -	- -	- -	- -	- -	- -	- -	- -	- -	- -	- -	- -	- -	- -	- -	- -	- -	- -	- -	- -
金洋村	男女	- -	- -	- -	- -	- -	- -	- -	- -	- -	- -	- -	- -	- -	- -	- -	- -	- -	- -	- -	- -	- -
澳花村	男女	- -	- -	- -	- -	- -	- -	- -	- -	- -	- -	- -	- -	- -	- -	- -	- -	- -	- -	- -	- -	- -

宜蘭縣南澳鄉各村里 離婚人數按性別及原屬國籍(地區)分(續)
中華民國104年05月

RLRP0812B

單位：人

區域別	性別	外國籍																			
						其他國籍															
		緬甸	越南	柬埔寨	寮國	計			日本	韓國	美國	加拿大	澳大利亞	紐西蘭	英國	法國	德國	史瓦濟蘭	南非	賴索托	模里西斯
小計	已設籍					未設籍															
總計	男女	-	-	-	-	-	-	-	-	-	-	-	-	-	-	-	-	-	-	-	-
南澳村	男女	-	-	-	-	-	-	-	-	-	-	-	-	-	-	-	-	-	-	-	-
碧候村	男女	-	-	-	-	-	-	-	-	-	-	-	-	-	-	-	-	-	-	-	-
東岳村	男女	-	-	-	-	-	-	-	-	-	-	-	-	-	-	-	-	-	-	-	-
金岳村	男女	-	-	-	-	-	-	-	-	-	-	-	-	-	-	-	-	-	-	-	-
武塔村	男女	-	-	-	-	-	-	-	-	-	-	-	-	-	-	-	-	-	-	-	-
金洋村	男女	-	-	-	-	-	-	-	-	-	-	-	-	-	-	-	-	-	-	-	-
澳花村	男女	-	-	-	-	-	-	-	-	-	-	-	-	-	-	-	-	-	-	-	-

填表 審核 主辦業務人員 主辦統計人員 機關長官

資料來源：依據離婚登記申請書編製。

- 填表說明：
- 1.本表大陸(港澳)地區或外國籍配偶已設籍資料係指於民國92年7月1日以後辦理初設戶籍登記者。
 - 2.本表本國籍未設籍資料係指臺灣地區無戶籍國民，亦即具有我國國籍，現僑居外國國民及取得、回復我國國籍未曾在臺灣地區設有戶籍之國民。
 - 3.本表統計對象係指離婚之雙方至少須有一方為國內現設有戶籍者。
 - 4.本表編製完竣，經機關長官核章後自存，並應由網際網路通報直轄市或縣(市)政府戶政單位。

製表日期：104年5月31日18時26分11秒

宜蘭縣南澳鄉各村里 現住原住民人口數按性別、原住民身分及族別分
中華民國104年05月底
總計

RLRP0812D

單位：人

區域別	性別	總計	阿美族	泰雅族	排灣族	布農族	魯凱族	卑南族	鄒族	賽夏族	雅美族	邵族	噶瑪蘭族	太魯閣族	撒奇萊雅族	賽德克族	拉阿魯哇族	卡那卡那富族	尚未申報
總計	計	5,387	129	4,964	19	49	18	4	3	2	1	-	-	66	-	9	-	-	123
	男	2,780	56	2,589	6	14	13	1	1	1	-	-	-	19	-	2	-	-	78
	女	2,607	73	2,375	13	35	5	3	2	1	1	-	-	47	-	7	-	-	45
南澳村	計	1,270	33	1,158	4	9	7	3	-	2	-	-	-	16	-	2	-	-	36
	男	656	13	605	1	3	4	-	-	1	-	-	-	5	-	1	-	-	23
	女	614	20	553	3	6	3	3	-	1	-	-	-	11	-	1	-	-	13
碧候村	計	1,161	22	1,078	8	14	1	1	-	-	-	-	-	11	-	3	-	-	23
	男	615	8	583	2	3	1	1	-	-	-	-	-	3	-	-	-	-	14
	女	546	14	495	6	11	-	-	-	-	-	-	-	8	-	3	-	-	9
東岳村	計	537	10	503	2	4	-	-	2	-	-	-	-	4	-	-	-	-	12
	男	261	4	245	-	1	-	-	1	-	-	-	-	1	-	-	-	-	9
	女	276	6	258	2	3	-	-	1	-	-	-	-	3	-	-	-	-	3
金岳村	計	522	10	498	1	2	1	-	1	-	-	-	-	7	-	1	-	-	1
	男	253	3	244	1	1	-	-	-	-	-	-	-	2	-	1	-	-	1
	女	269	7	254	-	1	1	-	1	-	-	-	-	5	-	-	-	-	-
武塔村	計	446	17	413	1	2	-	-	-	-	-	-	-	5	-	-	-	-	8
	男	233	9	216	-	1	-	-	-	-	-	-	-	2	-	-	-	-	5
	女	213	8	197	1	1	-	-	-	-	-	-	-	3	-	-	-	-	3
金洋村	計	600	6	548	2	10	6	-	-	-	-	-	-	9	-	1	-	-	18
	男	326	2	299	2	4	6	-	-	-	-	-	-	2	-	-	-	-	11
	女	274	4	249	-	6	-	-	-	-	-	-	-	7	-	1	-	-	7
澳花村	計	851	31	766	1	8	3	-	-	-	1	-	-	14	-	2	-	-	25
	男	436	17	397	-	1	2	-	-	-	-	-	-	4	-	-	-	-	15
	女	415	14	369	1	7	1	-	-	-	1	-	-	10	-	2	-	-	10

宜蘭縣南澳鄉各村里 現住原住民人口數按性別、原住民身分及族別分(續1)
中華民國104年05月底
平地原住民

RLRP0812D

單位：人

區域別	性別	總計	阿美族	泰雅族	排灣族	布農族	魯凱族	卑南族	鄒族	賽夏族	雅美族	邵族	噶瑪蘭族	太魯閣族	撒奇萊雅族	賽德克族	拉阿魯哇族	卡那卡那富族	尚未申報
總計	計	147	119	7	2	-	5	2	-	1	-	-	-	-	-	-	-	-	11
	男	70	51	4	2	-	5	1	-	-	-	-	-	-	-	-	-	-	7
	女	77	68	3	-	-	-	1	-	1	-	-	-	-	-	-	-	-	4
南澳村	計	41	32	4	-	-	-	1	-	1	-	-	-	-	-	-	-	-	3
	男	17	13	2	-	-	-	-	-	-	-	-	-	-	-	-	-	-	2
	女	24	19	2	-	-	-	1	-	1	-	-	-	-	-	-	-	-	1
碧候村	計	25	22	-	-	-	1	1	-	-	-	-	-	-	-	-	-	-	1
	男	10	8	-	-	-	1	1	-	-	-	-	-	-	-	-	-	-	-
	女	15	14	-	-	-	-	-	-	-	-	-	-	-	-	-	-	-	1
東岳村	計	12	10	-	-	-	-	-	-	-	-	-	-	-	-	-	-	-	2
	男	6	4	-	-	-	-	-	-	-	-	-	-	-	-	-	-	-	2
	女	6	6	-	-	-	-	-	-	-	-	-	-	-	-	-	-	-	-
金岳村	計	10	10	-	-	-	-	-	-	-	-	-	-	-	-	-	-	-	-
	男	3	3	-	-	-	-	-	-	-	-	-	-	-	-	-	-	-	-
	女	7	7	-	-	-	-	-	-	-	-	-	-	-	-	-	-	-	-
武塔村	計	16	15	1	-	-	-	-	-	-	-	-	-	-	-	-	-	-	-
	男	9	8	1	-	-	-	-	-	-	-	-	-	-	-	-	-	-	-
	女	7	7	-	-	-	-	-	-	-	-	-	-	-	-	-	-	-	-
金洋村	計	14	6	1	2	-	4	-	-	-	-	-	-	-	-	-	-	-	1
	男	9	2	1	2	-	4	-	-	-	-	-	-	-	-	-	-	-	-
	女	5	4	-	-	-	-	-	-	-	-	-	-	-	-	-	-	-	1
澳花村	計	29	24	1	-	-	-	-	-	-	-	-	-	-	-	-	-	-	4
	男	16	13	-	-	-	-	-	-	-	-	-	-	-	-	-	-	-	3
	女	13	11	1	-	-	-	-	-	-	-	-	-	-	-	-	-	-	1

宜蘭縣南澳鄉各村里 現住原住民人口數按性別、原住民身分及族別分(續2完)
中華民國104年05月底
山地原住民

RLRP0812D

單位：人

區域別	性別	總計	阿美族	泰雅族	排灣族	布農族	魯凱族	卑南族	鄒族	賽夏族	雅美族	邵族	噶瑪蘭族	太魯閣族	撒奇萊雅族	賽德克族	拉阿魯哇族	卡那卡那富族	尚未申報
總計	計	5,240	10	4,957	17	49	13	2	3	1	1	-	-	66	-	9	-	-	112
	男	2,710	5	2,585	4	14	8	-	1	1	-	-	-	19	-	2	-	-	71
	女	2,530	5	2,372	13	35	5	2	2	-	1	-	-	47	-	7	-	-	41
南澳村	計	1,229	1	1,154	4	9	7	2	-	1	-	-	-	16	-	2	-	-	33
	男	639	-	603	1	3	4	-	-	1	-	-	-	5	-	1	-	-	21
	女	590	1	551	3	6	3	2	-	-	-	-	-	11	-	1	-	-	12
碧候村	計	1,136	-	1,078	8	14	-	-	-	-	-	-	-	11	-	3	-	-	22
	男	605	-	583	2	3	-	-	-	-	-	-	-	3	-	-	-	-	14
	女	531	-	495	6	11	-	-	-	-	-	-	-	8	-	3	-	-	8
東岳村	計	525	-	503	2	4	-	-	2	-	-	-	-	4	-	-	-	-	10
	男	255	-	245	-	1	-	-	1	-	-	-	-	1	-	-	-	-	7
	女	270	-	258	2	3	-	-	1	-	-	-	-	3	-	-	-	-	3
金岳村	計	512	-	498	1	2	1	-	1	-	-	-	-	7	-	1	-	-	1
	男	250	-	244	1	1	-	-	-	-	-	-	-	2	-	1	-	-	1
	女	262	-	254	-	1	1	-	1	-	-	-	-	5	-	-	-	-	-
武塔村	計	430	2	412	1	2	-	-	-	-	-	-	-	5	-	-	-	-	8
	男	224	1	215	-	1	-	-	-	-	-	-	-	2	-	-	-	-	5
	女	206	1	197	1	1	-	-	-	-	-	-	-	3	-	-	-	-	3
金洋村	計	586	-	547	-	10	2	-	-	-	-	-	-	9	-	1	-	-	17
	男	317	-	298	-	4	2	-	-	-	-	-	-	2	-	-	-	-	11
	女	269	-	249	-	6	-	-	-	-	-	-	-	7	-	1	-	-	6
澳花村	計	822	7	765	1	8	3	-	-	-	1	-	-	14	-	2	-	-	21
	男	420	4	397	-	1	2	-	-	-	-	-	-	4	-	-	-	-	12
	女	402	3	368	1	7	1	-	-	-	1	-	-	10	-	2	-	-	9

填表

審核

主辦業務人員
主辦統計人員

機關長官

資料來源：依據戶籍註記資料編製。

填表說明：本表編製完竣，經機關長官核章後自存，並應由網際網路通報直轄市或縣（市）政府戶政單位。


製表日期：104年5月31日18時26分18秒

宜蘭縣南澳鄉各村里 結婚人數按性別、原屬國籍(地區)及原戶籍地分
中華民國104年05月

RLRP0812E

單位：人

原戶籍地	性別	總計	本國籍			大陸地區			港澳地區			外國籍										
			合計	已設籍	未設籍	合計	已設籍	未設籍	合計	已設籍	未設籍	合計			東南亞地區							
												計	已設籍	未設籍	小計	已設籍	未設籍	印尼	馬來西亞	新加坡	菲律賓	泰國
總計	男女	1 4	1 4	1 4	- -	- -	- -	- -	- -	- -	- -	- -	- -	- -	- -	- -	- -	- -	- -	- -	- -	- -
南澳村	男女	1 1	1 1	1 1	- -	- -	- -	- -	- -	- -	- -	- -	- -	- -	- -	- -	- -	- -	- -	- -	- -	- -
碧候村	男女	- -	- -	- -	- -	- -	- -	- -	- -	- -	- -	- -	- -	- -	- -	- -	- -	- -	- -	- -	- -	- -
東岳村	男女	- -	- -	- -	- -	- -	- -	- -	- -	- -	- -	- -	- -	- -	- -	- -	- -	- -	- -	- -	- -	- -
金岳村	男女	- 2	- 2	- 2	- -	- -	- -	- -	- -	- -	- -	- -	- -	- -	- -	- -	- -	- -	- -	- -	- -	- -
武塔村	男女	- -	- -	- -	- -	- -	- -	- -	- -	- -	- -	- -	- -	- -	- -	- -	- -	- -	- -	- -	- -	- -
金洋村	男女	- -	- -	- -	- -	- -	- -	- -	- -	- -	- -	- -	- -	- -	- -	- -	- -	- -	- -	- -	- -	- -
澳花村	男女	- 1	- 1	- 1	- -	- -	- -	- -	- -	- -	- -	- -	- -	- -	- -	- -	- -	- -	- -	- -	- -	- -



公開類
月報 次月3日前編送
月統計報表之8

編製機關	宜蘭縣南澳鄉戶政事務所
表號	1234-01-44-3

宜蘭縣南澳鄉各村里 結婚人數按性別、原屬國籍(地區)及原戶籍地分(續)
中華民國104年05月

RLRP0812E

單位：人

原戶籍地	性別	外國籍																				
						其他國籍																
		緬甸	越南	柬埔寨	寮國	計			日本	韓國	美國	加拿大	澳大利亞	紐西蘭	英國	法國	德國	史瓦濟蘭	南非	賴索托	模里西斯	其他
小計	已設籍					未設籍																
總計	男女	-	-	-	-	-	-	-	-	-	-	-	-	-	-	-	-	-	-	-	-	-
南澳村	男女	-	-	-	-	-	-	-	-	-	-	-	-	-	-	-	-	-	-	-	-	-
碧候村	男女	-	-	-	-	-	-	-	-	-	-	-	-	-	-	-	-	-	-	-	-	-
東岳村	男女	-	-	-	-	-	-	-	-	-	-	-	-	-	-	-	-	-	-	-	-	-
金岳村	男女	-	-	-	-	-	-	-	-	-	-	-	-	-	-	-	-	-	-	-	-	-
武塔村	男女	-	-	-	-	-	-	-	-	-	-	-	-	-	-	-	-	-	-	-	-	-
金洋村	男女	-	-	-	-	-	-	-	-	-	-	-	-	-	-	-	-	-	-	-	-	-
澳花村	男女	-	-	-	-	-	-	-	-	-	-	-	-	-	-	-	-	-	-	-	-	-

填表

審核

主辦業務人員
主辦統計人員

機關長官

資料來源：依據結婚登記申請書編製。

填表說明：1.本表大陸(港澳)地區或外國籍配偶已設籍資料係指於民國92年7月1日以後辦理初設戶籍登記者。


2.本表本國籍未設籍資料係指臺灣地區無戶籍國民，亦即具有我國國籍，現僑居外國國民及取得、回復我國國籍未曾在臺灣地區設有戶籍之國民。

3.本表統計對象係指結婚之雙方至少須有一方為國內現設有戶籍者。

4.本表未設籍者及曾有戶籍者依配偶戶籍地列表。

5.本表編製完竣，經機關長官核章後自存，並應由網際網路通報直轄市或縣(市)政府戶政單位。

製表日期：104年5月31日18時26分34秒





公開類
月報 次月3日前編送
月統計報表之9

編製機關	宜蘭縣南澳鄉戶政事務所
表號	1234-03-38-3

宜蘭縣南澳鄉各村里 離婚人數按性別、原屬國籍(地區)及原戶籍地分
中華民國104年05月

RLRP0812G

單位：人

原戶籍地	性別	總計	本國籍			大陸地區			港澳地區			外國籍										
			合計	已設籍	未設籍	合計	已設籍	未設籍	合計	已設籍	未設籍	合計			東南亞地區							
												計	已設籍	未設籍	小計	已設籍	未設籍	印尼	馬來西亞	新加坡	菲律賓	泰國
總計	男女	3 4	3 4	3 4	- -	- -	- -	- -	- -	- -	- -	- -	- -	- -	- -	- -	- -	- -	- -	- -	- -	- -
南澳村	男女	2 2	2 2	2 2	- -	- -	- -	- -	- -	- -	- -	- -	- -	- -	- -	- -	- -	- -	- -	- -	- -	- -
碧候村	男女	1 1	1 1	1 1	- -	- -	- -	- -	- -	- -	- -	- -	- -	- -	- -	- -	- -	- -	- -	- -	- -	- -
東岳村	男女	- -	- -	- -	- -	- -	- -	- -	- -	- -	- -	- -	- -	- -	- -	- -	- -	- -	- -	- -	- -	- -
金岳村	男女	- -	- -	- -	- -	- -	- -	- -	- -	- -	- -	- -	- -	- -	- -	- -	- -	- -	- -	- -	- -	- -
武塔村	男女	- -	- -	- -	- -	- -	- -	- -	- -	- -	- -	- -	- -	- -	- -	- -	- -	- -	- -	- -	- -	- -
金洋村	男女	- 1	- 1	- 1	- -	- -	- -	- -	- -	- -	- -	- -	- -	- -	- -	- -	- -	- -	- -	- -	- -	- -
澳花村	男女	- -	- -	- -	- -	- -	- -	- -	- -	- -	- -	- -	- -	- -	- -	- -	- -	- -	- -	- -	- -	- -



宜蘭縣南澳鄉各村里 離婚人數按性別、原屬國籍(地區)及原戶籍地分(續)
中華民國104年05月

RLRP0812G

單位：人

原戶籍地	性別	外國籍																				
						其他國籍																
		緬甸	越南	柬埔寨	寮國	計			日本	韓國	美國	加拿大	澳大利亞	紐西蘭	英國	法國	德國	史瓦濟蘭	南非	賴索托	模里西斯	其他
小計	已設籍					未設籍																
總計	男女	-	-	-	-	-	-	-	-	-	-	-	-	-	-	-	-	-	-	-	-	-
南澳村	男女	-	-	-	-	-	-	-	-	-	-	-	-	-	-	-	-	-	-	-	-	-
碧候村	男女	-	-	-	-	-	-	-	-	-	-	-	-	-	-	-	-	-	-	-	-	-
東岳村	男女	-	-	-	-	-	-	-	-	-	-	-	-	-	-	-	-	-	-	-	-	-
金岳村	男女	-	-	-	-	-	-	-	-	-	-	-	-	-	-	-	-	-	-	-	-	-
武塔村	男女	-	-	-	-	-	-	-	-	-	-	-	-	-	-	-	-	-	-	-	-	-
金洋村	男女	-	-	-	-	-	-	-	-	-	-	-	-	-	-	-	-	-	-	-	-	-
澳花村	男女	-	-	-	-	-	-	-	-	-	-	-	-	-	-	-	-	-	-	-	-	-

填表

審核

主辦業務人員
主辦統計人員

機關長官

資料來源：依據離婚登記申請書編製。

填表說明：1.本表大陸(港澳)地區或外國籍配偶已設籍資料係指於民國92年7月1日以後辦理初設戶籍登記者。

2.本表本國籍未設籍資料係指臺灣地區無戶籍國民，亦即具有我國國籍，現僑居外國國民及取得、回復我國國籍未曾在臺灣地區設有戶籍之國民。

3.本表統計對象係指離婚之雙方至少須有一方為國內現設有戶籍者。

4.本表未設籍者及曾有戶籍者依離婚配偶戶籍地列表。

5.本表編製完竣，經機關長官核章後自存，並應由網際網路通報直轄市或縣(市)政府戶政單位。

製表日期：104年5月31日18時26分40秒



宜蘭縣南澳鄉各村里 各直轄市、縣(市)間遷徙人口數按性別分
中華民國104年05月

RLRP0812I

單位：人

區域別	性別	遷入人數																					
		總計	新北市	臺北市	桃園市	臺中市	臺南市	高雄市	宜蘭縣	新竹縣	苗栗縣	彰化縣	南投縣	雲林縣	嘉義縣	屏東縣	臺東縣	花蓮縣	澎湖縣	基隆市	新竹市	嘉義市	金門縣
總計	計	22	4	1	3	-	1	-	-	3	-	-	-	-	-	-	-	10	-	-	-	-	-
	男女	6	-	1	2	-	-	-	-	1	-	-	-	-	-	-	-	2	-	-	-	-	-
南澳村	計	4	-	-	1	-	-	-	-	3	-	-	-	-	-	-	-	-	-	-	-	-	-
	男女	2	-	-	1	-	-	-	-	1	-	-	-	-	-	-	-	-	-	-	-	-	-
碧候村	計	7	1	-	-	-	-	-	-	-	-	-	-	-	-	-	-	6	-	-	-	-	-
	男女	7	1	-	-	-	-	-	-	-	-	-	-	-	-	-	-	6	-	-	-	-	-
東岳村	計	1	1	-	-	-	-	-	-	-	-	-	-	-	-	-	-	-	-	-	-	-	-
	男女	1	1	-	-	-	-	-	-	-	-	-	-	-	-	-	-	-	-	-	-	-	-
金岳村	計	1	-	-	-	-	1	-	-	-	-	-	-	-	-	-	-	-	-	-	-	-	-
	男女	1	-	-	-	-	1	-	-	-	-	-	-	-	-	-	-	-	-	-	-	-	-
武塔村	計	-	-	-	-	-	-	-	-	-	-	-	-	-	-	-	-	-	-	-	-	-	-
	男女	-	-	-	-	-	-	-	-	-	-	-	-	-	-	-	-	-	-	-	-	-	-
金洋村	計	2	1	-	-	-	-	-	-	-	-	-	-	-	-	-	-	1	-	-	-	-	-
	男女	2	1	-	-	-	-	-	-	-	-	-	-	-	-	-	-	1	-	-	-	-	-
澳花村	計	7	1	1	2	-	-	-	-	-	-	-	-	-	-	-	-	3	-	-	-	-	-
	男女	4	-	1	1	-	-	-	-	-	-	-	-	-	-	-	-	2	-	-	-	-	-
澳花村	計	7	1	1	2	-	-	-	-	-	-	-	-	-	-	-	-	3	-	-	-	-	-
	男女	3	1	-	1	-	-	-	-	-	-	-	-	-	-	-	-	1	-	-	-	-	-





公開類
月報 次月3日前編送
月統計報表之10

編製機關 宜蘭縣南澳鄉戶政事務所
表號 1241-02-08-3

宜蘭縣南澳鄉各村里 各直轄市、縣(市)間遷徙人口數按性別分(續)
中華民國104年05月

RLRP0812I

單位：人

區域別	性別	遷出人數																						
		總計	新北市	臺北市	桃園市	臺中市	臺南市	高雄市	宜蘭縣	新竹縣	苗栗縣	彰化縣	南投縣	雲林縣	嘉義縣	屏東縣	臺東縣	花蓮縣	澎湖縣	基隆市	新竹市	嘉義市	金門縣	連江縣
總計	計	17	5	2	3	2	-	-	-	-	-	-	-	-	-	-	-	4	-	-	1	-	-	-
	男女	7	2	2	2	1	-	-	-	-	-	-	-	-	-	-	-	-	-	-	-	-	-	-
南澳村	計	4	1	1	2	-	-	-	-	-	-	-	-	-	-	-	-	-	-	-	-	-	-	-
	男女	4	1	1	2	-	-	-	-	-	-	-	-	-	-	-	-	-	-	-	-	-	-	-
碧候村	計	2	2	-	-	-	-	-	-	-	-	-	-	-	-	-	-	-	-	-	-	-	-	-
	男女	1	1	-	-	-	-	-	-	-	-	-	-	-	-	-	-	-	-	-	-	-	-	-
東岳村	計	1	-	-	-	1	-	-	-	-	-	-	-	-	-	-	-	-	-	-	-	-	-	-
	男女	1	-	-	-	1	-	-	-	-	-	-	-	-	-	-	-	-	-	-	-	-	-	-
金岳村	計	4	-	1	1	1	-	-	-	-	-	-	-	-	-	-	-	-	-	-	1	-	-	-
	男女	2	-	1	-	1	-	-	-	-	-	-	-	-	-	-	-	-	-	-	-	-	-	-
武塔村	計	-	-	-	-	-	-	-	-	-	-	-	-	-	-	-	-	-	-	-	-	-	-	-
	男女	-	-	-	-	-	-	-	-	-	-	-	-	-	-	-	-	-	-	-	-	-	-	-
金洋村	計	2	-	-	-	-	-	-	-	-	-	-	-	-	-	-	-	2	-	-	-	-	-	-
	男女	2	-	-	-	-	-	-	-	-	-	-	-	-	-	-	-	-	-	-	-	-	-	-
澳花村	計	4	2	-	-	-	-	-	-	-	-	-	-	-	-	-	-	2	-	-	-	-	-	-
	男女	4	2	-	-	-	-	-	-	-	-	-	-	-	-	-	-	2	-	-	-	-	-	-

填表

審核

主辦業務人員
主辦統計人員

機關長官

資料來源：依據遷入、遷出登記申請書資料編製。

填表說明：本表編製完竣，經機關長官核章後自存，並應由網際網路通報直轄市或縣(市)政府戶政單位。

製表日期：104年5月31日18時26分48秒