

宜蘭縣南澳鄉各村里 村里鄰戶數、人口數與戶籍動態登記數按性別、登記項目及區域分
中華民國104年09月

RLRP08120

單位：戶；人；對

區 域 別	村里數		鄰數		戶 數	性 別	人 口 數	遷 入 人 數																
	現 有 門 牌	戶 籍 登 記	現 有 門 牌	戶 籍 登 記				合 計	自 國 外	自他省(市)											自 本 省 他 縣 (市)	自 鄉 本 (縣 鎮 (市 區) 他	初 設 戶 籍	其 他
										新 北 市	臺 北 市	桃 園 市	臺 中 市	臺 南 市	高 雄 市	臺 灣 省	福 建 省	其 他 省 (市)						
總計	7	7	51	51	1,911	計 男 女	6,032 3,173 2,859	18 6 12	- - -	1 - 1	- - -	2 2 -	1 - 1	- - -	- - -	- - -	- - -	- - -	4 1 3	9 3 6	1 - 1	- - -		
南澳村	1	1	8	8	486	計 男 女	1,526 807 719	5 - 5	- - -	1 - 1	- - -	- - -	- - -	- - -	- - -	- - -	- - -	- - -	1 - 1	3 - 3	- - -	- - -		
碧候村	1	1	10	10	381	計 男 女	1,237 654 583	2 1 1	- - -	- - -	- - -	- - -	- - -	- - -	- - -	- - -	- - -	- - -	- - -	- 1 1	2 - -	- - -	- - -	
東岳村	1	1	6	6	175	計 男 女	591 291 300	2 - 2	- - -	- - -	- - -	1 - 1	- - -	- - -	- - -	- - -	- - -	- - -	1 - 1	- - -	- - -	- - -	- - -	
金岳村	1	1	6	6	176	計 男 女	560 276 284	3 2 1	- - -	- - -	- - -	1 1 -	- - -	- - -	- - -	- - -	- - -	- - -	1 1 -	1 - 1	- - -	- - -	- - -	
武塔村	1	1	7	7	193	計 男 女	544 298 246	2 1 1	- - -	- - -	- - -	1 1 -	- - -	- - -	- - -	- - -	- - -	- - -	- - -	- - -	- - -	1 - 1	- - -	- - -
金洋村	1	1	7	7	212	計 男 女	625 342 283	2 1 1	- - -	- - -	- - -	- - -	- - -	- - -	- - -	- - -	- - -	- - -	- - -	- - -	2 1 1	- - -	- - -	- - -
澳花村	1	1	7	7	288	計 男 女	949 505 444	2 1 1	- - -	- - -	- - -	- - -	- - -	- - -	- - -	- - -	- - -	- - -	1 - 1	1 1 -	- - -	- - -	- - -	- - -

月統計報表之1 宜蘭縣南澳鄉各村里 村里鄰戶數、人口數與戶籍動態登記數按性別、登記項目及區域分(續1)
中華民國104年09月

RLRP08120

單位：戶；人；對

區 域 別	性 別	遷 出 人 數														住 址 變 更 數		行 政 區 域 數				
		合 計	往 國 外	往他省(市)										往 本 省 他 縣 (市)	往 鄉 本 (縣 鎮 (市 區)) 他	廢 止 戶 籍	其 他	人	出	增	減	
				新 北 市	臺 北 市	桃 園 市	臺 中 市	臺 南 市	高 雄 市	臺 灣 省	福 建 省	其 他 省 (市)										
總 計	計	28	-	7	-	-	-	-	-	1	-	-	-	-	4	16	-	-	23	23	-	-
	男	14	-	3	-	-	-	-	-	1	-	-	-	-	-	10	-	-	8	8	-	-
	女	14	-	4	-	-	-	-	-	-	-	-	-	-	4	6	-	-	15	15	-	-
南澳村	計	8	-	-	-	-	-	-	-	-	-	-	-	-	-	8	-	-	2	5	-	-
	男	5	-	-	-	-	-	-	-	-	-	-	-	-	-	5	-	-	-	2	-	-
	女	3	-	-	-	-	-	-	-	-	-	-	-	-	-	3	-	-	2	3	-	-
碧候村	計	11	-	3	-	-	-	-	-	-	-	-	-	2	6	-	-	8	10	-	-	
	男	5	-	2	-	-	-	-	-	-	-	-	-	-	3	-	-	3	4	-	-	
	女	6	-	1	-	-	-	-	-	-	-	-	-	2	3	-	-	5	6	-	-	
東岳村	計	1	-	-	-	-	-	-	-	-	-	-	-	-	1	-	-	2	-	-	-	
	男	1	-	-	-	-	-	-	-	-	-	-	-	-	1	-	-	1	-	-	-	
	女	-	-	-	-	-	-	-	-	-	-	-	-	-	-	-	-	1	-	-	-	
金岳村	計	-	-	-	-	-	-	-	-	-	-	-	-	-	-	-	-	8	3	-	-	
	男	-	-	-	-	-	-	-	-	-	-	-	-	-	-	-	-	4	2	-	-	
	女	-	-	-	-	-	-	-	-	-	-	-	-	-	-	-	-	4	1	-	-	
武塔村	計	3	-	-	-	-	-	-	-	1	-	-	-	1	1	-	-	-	-	-	-	
	男	2	-	-	-	-	-	-	-	1	-	-	-	-	1	-	-	-	-	-	-	
	女	1	-	-	-	-	-	-	-	-	-	-	-	1	-	-	-	-	-	-	-	
金洋村	計	3	-	3	-	-	-	-	-	-	-	-	-	-	-	-	-	-	-	2	-	
	男	-	-	-	-	-	-	-	-	-	-	-	-	-	-	-	-	-	-	-	-	
	女	3	-	3	-	-	-	-	-	-	-	-	-	-	-	-	-	-	2	-	-	
澳花村	計	2	-	1	-	-	-	-	-	-	-	-	-	1	-	-	-	3	3	-	-	
	男	1	-	1	-	-	-	-	-	-	-	-	-	-	-	-	-	-	-	-	-	
	女	1	-	-	-	-	-	-	-	-	-	-	-	1	-	-	-	3	3	-	-	



公開類
月報 次月3日前編送

編製機關 宜蘭縣南澳鄉戶政事務所
表號 1221-00-01-3

月統計報表之1

宜蘭縣南澳鄉各村里 村里鄰戶數、人口數與戶籍動態登記數按性別、登記項目及區域分(續2完)
中華民國104年09月

RLRP08120

單位：戶；人；對

區 域 別	性 別	嬰兒出生總數					生 母 原 屬 國 籍 (地區)		生 父 原 屬 國 籍 (地區)		遺 腹 子	雙 胞 胎	三 胞 胎 以 上	死 亡 人 數	認 領 人 數	收 養 人 數	終 止 收 養 人 數	監 護 人 數	輔 助 人 數	未 成 年 子 女 權 利 義 務 行 使 負 擔 人 數	結 婚 對 數	離 婚 對 數
		合 計	婚 生	非 婚 生		無 兒 依 童	大 澳 陸 地 港 區	外 國 籍	大 澳 陸 地 港 區	外 國 籍												
				已 認 領	未 認 領																	
總 計	計	10	9	-	1	-	-	-	-	-	-	-	8	-	-	-	-	-	5	-	-	
	男	4	4	-	-	-	-	-	-	-	-	-	6	-	-	-	-	-	3	5	6	
	女	6	5	-	1	-	-	-	-	-	-	-	2	-	-	-	-	-	2	-	-	
南澳村	計	1	1	-	-	-	-	-	-	-	-	-	3	-	-	-	-	-	-	-	-	
	男	-	-	-	-	-	-	-	-	-	-	-	3	-	-	-	-	-	-	-	1	
	女	1	1	-	-	-	-	-	-	-	-	-	-	-	-	-	-	-	-	-	-	
碧候村	計	2	1	-	1	-	-	-	-	-	-	-	2	-	-	-	-	-	1	-	2	
	男	-	-	-	-	-	-	-	-	-	-	-	1	-	-	-	-	-	-	-	-	
	女	2	1	-	1	-	-	-	-	-	-	-	1	-	-	-	-	-	1	-	-	
東岳村	計	3	3	-	-	-	-	-	-	-	-	-	-	-	-	-	-	-	-	-	-	
	男	1	1	-	-	-	-	-	-	-	-	-	-	-	-	-	-	-	-	3	-	
	女	2	2	-	-	-	-	-	-	-	-	-	-	-	-	-	-	-	-	-	-	
金岳村	計	1	1	-	-	-	-	-	-	-	-	-	1	-	-	-	-	-	-	-	-	
	男	1	1	-	-	-	-	-	-	-	-	-	1	-	-	-	-	-	-	-	-	
	女	-	-	-	-	-	-	-	-	-	-	-	-	-	-	-	-	-	-	-	-	
武塔村	計	1	1	-	-	-	-	-	-	-	-	-	1	-	-	-	-	-	-	-	-	
	男	-	-	-	-	-	-	-	-	-	-	-	-	-	-	-	-	-	-	-	-	
	女	1	1	-	-	-	-	-	-	-	-	-	1	-	-	-	-	-	-	-	-	
金洋村	計	1	1	-	-	-	-	-	-	-	-	-	-	-	-	-	-	-	2	-	1	
	男	1	1	-	-	-	-	-	-	-	-	-	-	-	-	-	-	-	2	-	-	
	女	-	-	-	-	-	-	-	-	-	-	-	-	-	-	-	-	-	-	-	-	
澳花村	計	1	1	-	-	-	-	-	-	-	-	-	1	-	-	-	-	-	2	-	2	
	男	1	1	-	-	-	-	-	-	-	-	-	1	-	-	-	-	-	1	2	-	
	女	-	-	-	-	-	-	-	-	-	-	-	-	-	-	-	-	-	1	-	-	

填表

審核

主辦業務人員
主辦統計人員

機關長官

資料來源：依據戶籍登記資料及各項戶籍動態登記申請書編製。

填表說明：1.本表結（離）婚對數之統計對象係指結（離）婚之雙方至少須有一方為國內現設有戶籍者。

2.本表編製完竣，經機關長官核章後自存，並應由網際網路通報直轄市或縣（市）政府戶政單位。

製表日期：104年9月30日18時22分00秒



公開類
月報 次月3日前編送
月統計報表之2

宜蘭縣南澳鄉各村里 現住人口數按性別及原住民身分分
中華民國104年9月底

RLRP08126

單位：人

區域別	性別	總計	區域人口數	原住民人口數		
				合計	平地原住民	山地原住民
總計	計	6,032	689	5,343	144	5,199
	男	3,173	406	2,767	71	2,696
	女	2,859	283	2,576	73	2,503
南澳村	計	1,526	271	1,255	41	1,214
	男	807	158	649	17	632
	女	719	113	606	24	582
碧候村	計	1,237	95	1,142	26	1,116
	男	654	50	604	11	593
	女	583	45	538	15	523
東岳村	計	591	53	538	11	527
	男	291	26	265	7	258
	女	300	27	273	4	269
金岳村	計	560	35	525	8	517
	男	276	21	255	3	252
	女	284	14	270	5	265
武塔村	計	544	104	440	14	426
	男	298	68	230	7	223
	女	246	36	210	7	203
金洋村	計	625	21	604	15	589
	男	342	8	334	10	324
	女	283	13	270	5	265
澳花村	計	949	110	839	29	810
	男	505	75	430	16	414
	女	444	35	409	13	396

填表 審核 主辦業務人員 主辦統計人員 機關長官

資料來源：依據戶籍登記資料編製。

填表說明：1.區域人口數為總人口數減去原住民人口數。

2.本表編製完竣，經機關長官核章後自存，並應由網際網路通報直轄市或縣（市）政府戶政單位。

製表日期：104年9月30日18時22分15秒

公開類
月報 次月3日前編送
月統計報表之3

宜蘭縣南澳鄉各村里 現住人口數按性別及年齡分
中華民國104年09月底

RLRP08124

單位：人

區域別	性別	總計	0 ~ 4 歲					5 ~ 9 歲						
			合計	0歲	1歲	2歲	3歲	4歲	合計	5歲	6歲	7歲	8歲	9歲
總計	計	6,032	500	103	103	98	107	89	391	91	82	73	73	72
	男	3,173	256	52	53	53	47	51	207	46	47	36	40	38
	女	2,859	244	51	50	45	60	38	184	45	35	37	33	34
南澳村	計	1,526	117	19	29	26	21	22	73	15	17	9	14	18
	男	807	66	10	16	15	10	15	36	10	9	5	3	9
	女	719	51	9	13	11	11	7	37	5	8	4	11	9
碧候村	計	1,237	118	26	23	25	23	21	75	22	12	11	16	14
	男	654	51	11	10	11	9	10	42	14	6	6	9	7
	女	583	67	15	13	14	14	11	33	8	6	5	7	7
東岳村	計	591	53	12	7	10	15	9	41	9	12	12	5	3
	男	291	25	4	2	6	7	6	23	3	8	4	5	3
	女	300	28	8	5	4	8	3	18	6	4	8	-	-
金岳村	計	560	44	12	8	8	6	10	49	10	8	11	11	9
	男	276	23	8	4	5	-	6	19	3	3	6	3	4
	女	284	21	4	4	3	6	4	30	7	5	5	8	5
武塔村	計	544	37	10	10	6	8	3	29	7	5	6	7	4
	男	298	19	3	5	5	5	1	16	3	3	3	5	2
	女	246	18	7	5	1	3	2	13	4	2	3	2	2
金洋村	計	625	52	9	13	9	12	9	48	13	9	11	6	9
	男	342	33	8	9	4	7	5	32	6	7	7	6	6
	女	283	19	1	4	5	5	4	16	7	2	4	-	3
澳花村	計	949	79	15	13	14	22	15	76	15	19	13	14	15
	男	505	39	8	7	7	9	8	39	7	11	5	9	7
	女	444	40	7	6	7	13	7	37	8	8	8	5	8



宜蘭縣南澳鄉各村里 現住人口數按性別及年齡分(續1)
中華民國104年09月底

RLRP08124

單位：人

區 域 別	性別	10 ~ 14 歲						15 ~ 19 歲						20 ~ 24 歲					
		合計	10歲	11歲	12歲	13歲	14歲	合計	15歲	16歲	17歲	18歲	19歲	合計	20歲	21歲	22歲	23歲	24歲
總 計	計	367	87	76	63	69	72	446	73	90	84	91	108	488	97	110	100	91	90
	男	190	45	46	34	31	34	217	33	46	45	45	48	244	45	50	57	44	48
	女	177	42	30	29	38	38	229	40	44	39	46	60	244	52	60	43	47	42
南澳村	計	88	16	15	14	23	20	111	25	17	19	22	28	123	21	30	25	29	18
	男	45	9	6	7	13	10	52	10	9	12	9	12	61	7	17	12	15	10
	女	43	7	9	7	10	10	59	15	8	7	13	16	62	14	13	13	14	8
碧候村	計	78	19	18	13	11	17	96	13	18	19	19	27	99	23	18	21	20	17
	男	40	7	13	8	4	8	44	8	8	5	14	9	55	13	9	15	11	7
	女	38	12	5	5	7	9	52	5	10	14	5	18	44	10	9	6	9	10
東岳村	計	27	11	4	2	7	3	35	3	9	13	5	5	40	8	4	7	8	13
	男	15	7	1	1	4	2	16	2	4	4	2	4	18	4	1	3	3	7
	女	12	4	3	1	3	1	19	1	5	9	3	1	22	4	3	4	5	6
金岳村	計	41	10	10	8	8	5	53	12	11	10	12	8	45	10	13	7	9	6
	男	19	6	5	5	1	2	26	4	7	7	4	4	20	5	2	3	6	4
	女	22	4	5	3	7	3	27	8	4	3	8	4	25	5	11	4	3	2
武塔村	計	22	7	3	5	2	5	39	7	9	6	4	13	50	13	12	8	5	12
	男	10	3	3	2	1	1	21	4	4	5	4	4	21	6	4	3	1	7
	女	12	4	-	3	1	4	18	3	5	1	-	9	29	7	8	5	4	5
金洋村	計	44	10	12	9	5	8	39	4	12	3	9	11	47	8	12	9	10	8
	男	24	4	9	4	2	5	20	2	6	1	5	6	22	3	5	6	4	4
	女	20	6	3	5	3	3	19	2	6	2	4	5	25	5	7	3	6	4
澳花村	計	67	14	14	12	13	14	73	9	14	14	20	16	84	14	21	23	10	16
	男	37	9	9	7	6	6	38	3	8	11	7	9	47	7	12	15	4	9
	女	30	5	5	5	7	8	35	6	6	3	13	7	37	7	9	8	6	7





宜蘭縣南澳鄉各村里 現住人口數按性別及年齡分(續2)
中華民國104年09月底

RLRP08124

單位：人

區域別	性別	25 ~ 29 歲						30 ~ 34 歲						35 ~ 39 歲					
		合計	25歲	26歲	27歲	28歲	29歲	合計	30歲	31歲	32歲	33歲	34歲	合計	35歲	36歲	37歲	38歲	39歲
總 計	計	479	93	98	97	86	105	514	101	99	114	99	101	385	86	82	71	69	77
	男	254	49	55	48	40	62	287	54	54	64	56	59	234	52	50	45	42	45
	女	225	44	43	49	46	43	227	47	45	50	43	42	151	34	32	26	27	32
南澳村	計	117	24	27	26	14	26	124	27	23	27	27	20	93	18	25	13	17	20
	男	65	11	16	14	7	17	66	9	15	11	16	15	51	10	14	7	9	11
	女	52	13	11	12	7	9	58	18	8	16	11	5	42	8	11	6	8	9
碧候村	計	85	18	14	25	12	16	118	28	16	27	26	21	88	23	20	15	15	15
	男	43	8	6	11	8	10	70	18	8	16	16	12	54	14	11	10	9	10
	女	42	10	8	14	4	6	48	10	8	11	10	9	34	9	9	5	6	5
東岳村	計	48	4	12	8	9	15	53	12	10	11	9	11	42	12	5	5	11	9
	男	25	2	7	3	4	9	31	6	5	5	8	7	25	8	3	3	6	5
	女	23	2	5	5	5	6	22	6	5	6	1	4	17	4	2	2	5	4
金岳村	計	38	9	6	4	7	12	35	1	7	11	11	5	42	7	9	9	5	12
	男	21	5	4	1	4	7	13	-	4	4	3	2	25	2	6	5	5	7
	女	17	4	2	3	3	5	22	1	3	7	8	3	17	5	3	4	-	5
武塔村	計	38	8	8	7	5	10	55	8	14	14	7	12	22	6	4	3	4	5
	男	19	4	4	5	2	4	38	6	10	8	5	9	14	5	3	1	3	2
	女	19	4	4	2	3	6	17	2	4	6	2	3	8	1	1	2	1	3
金洋村	計	62	11	13	9	19	10	62	10	13	8	13	18	50	11	9	12	7	11
	男	34	8	9	6	6	5	29	5	4	7	4	9	28	8	6	7	1	6
	女	28	3	4	3	13	5	33	5	9	1	9	9	22	3	3	5	6	5
澳花村	計	91	19	18	18	20	16	67	15	16	16	6	14	48	9	10	14	10	5
	男	47	11	9	8	9	10	40	10	8	13	4	5	37	5	7	12	9	4
	女	44	8	9	10	11	6	27	5	8	3	2	9	11	4	3	2	1	1



公開類
月報 次月3日前編送
月統計報表之3

宜蘭縣南澳鄉各村里 現住人口數按性別及年齡分(續3)
中華民國104年09月底

RLRP08124

單位：人

區域別	性別	40 ~ 44 歲						45 ~ 49 歲						50 ~ 54 歲					
		合計	40歲	41歲	42歲	43歲	44歲	合計	45歲	46歲	47歲	48歲	49歲	合計	50歲	51歲	52歲	53歲	54歲
總計	計	377	92	67	76	69	73	394	86	77	71	79	81	471	96	84	93	105	93
	男	195	50	29	46	30	40	218	53	41	35	45	44	256	51	39	57	54	55
	女	182	42	38	30	39	33	176	33	36	36	34	37	215	45	45	36	51	38
南澳村	計	112	22	22	24	20	24	99	21	21	20	21	16	133	28	24	34	23	24
	男	63	11	11	14	12	15	53	13	12	10	10	8	78	12	16	18	15	17
	女	49	11	11	10	8	9	46	8	9	10	11	8	55	16	8	16	8	7
碧候村	計	93	28	17	17	14	17	82	16	20	15	10	21	83	15	15	13	21	19
	男	46	15	5	10	5	11	48	9	14	8	6	11	44	9	7	6	11	11
	女	47	13	12	7	9	6	34	7	6	7	4	10	39	6	8	7	10	8
東岳村	計	26	9	5	7	2	3	40	9	4	7	13	7	47	10	8	7	10	12
	男	14	6	1	5	1	1	17	7	-	3	5	2	19	5	3	4	2	5
	女	12	3	4	2	1	2	23	2	4	4	8	5	28	5	5	3	8	7
金岳村	計	33	6	6	7	6	8	34	11	5	8	2	8	35	6	6	8	9	6
	男	15	3	1	5	2	4	21	6	3	5	2	5	16	2	3	5	4	2
	女	18	3	5	2	4	4	13	5	2	3	-	3	19	4	3	3	5	4
武塔村	計	28	4	4	3	11	6	41	7	9	6	8	11	54	11	9	9	16	9
	男	12	1	4	1	4	2	27	5	5	4	5	8	35	6	5	8	9	7
	女	16	3	-	2	7	4	14	2	4	2	3	3	19	5	4	1	7	2
金洋村	計	38	11	3	8	10	6	34	9	6	5	8	6	28	6	6	3	7	6
	男	23	8	2	5	3	5	21	6	3	2	6	4	14	3	3	1	4	3
	女	15	3	1	3	7	1	13	3	3	3	2	2	14	3	3	2	3	3
澳花村	計	47	12	10	10	6	9	64	13	12	10	17	12	91	20	16	19	19	17
	男	22	6	5	6	3	2	31	7	4	3	11	6	50	14	2	15	9	10
	女	25	6	5	4	3	7	33	6	8	7	6	6	41	6	14	4	10	7



公開類
月 報 次月3日前編送
月統計報表之3

宜蘭縣南澳鄉各村里 現住人口數按性別及年齡分(續4)
中華民國104年09月底

RLRP08124

單位：人

區域別	性別	55 ~ 59 歲						60 ~ 64 歲						65 ~ 69 歲					
		合計	55歲	56歲	57歲	58歲	59歲	合計	60歲	61歲	62歲	63歲	64歲	合計	65歲	66歲	67歲	68歲	69歲
總 計	計	440	107	85	69	98	81	275	60	77	50	50	38	153	43	35	33	25	17
	男	233	56	41	32	56	48	143	39	29	31	29	15	81	21	21	18	11	10
	女	207	51	44	37	42	33	132	21	48	19	21	23	72	22	14	15	14	7
南澳村	計	117	27	23	17	24	26	68	9	15	17	15	12	51	13	13	13	4	8
	男	57	9	12	6	13	17	40	6	7	12	11	4	28	9	8	7	-	4
	女	60	18	11	11	11	9	28	3	8	5	4	8	23	4	5	6	4	4
碧候村	計	71	17	17	10	13	14	60	15	14	15	8	8	23	5	5	6	3	4
	男	38	9	7	6	6	10	30	9	6	9	3	3	13	1	4	4	2	2
	女	33	8	10	4	7	4	30	6	8	6	5	5	10	4	1	2	1	2
東岳村	計	55	14	13	14	8	6	40	9	9	5	9	8	14	6	3	3	2	-
	男	25	6	6	5	5	3	21	5	3	4	6	3	6	3	1	1	1	-
	女	30	8	7	9	3	3	19	4	6	1	3	5	8	3	2	2	1	-
金岳村	計	46	12	8	6	13	7	21	4	10	3	1	3	15	2	3	4	4	2
	男	23	6	4	2	9	2	12	2	4	2	1	3	10	1	3	3	2	1
	女	23	6	4	4	4	5	9	2	6	1	-	-	5	1	-	1	2	1
武塔村	計	43	14	7	2	9	11	27	8	6	4	6	3	14	6	2	1	4	1
	男	27	11	2	-	6	8	13	5	2	3	1	2	7	1	1	1	3	1
	女	16	3	5	2	3	3	14	3	4	1	5	1	7	5	1	-	1	-
金洋村	計	48	10	8	7	15	8	26	4	13	3	3	3	17	7	4	1	3	2
	男	29	6	4	5	10	4	10	3	4	1	2	-	9	5	1	-	1	2
	女	19	4	4	2	5	4	16	1	9	2	1	3	8	2	3	1	2	-
澳花村	計	60	13	9	13	16	9	33	11	10	3	8	1	19	4	5	5	5	-
	男	34	9	6	8	7	4	17	9	3	-	5	-	8	1	3	2	2	-
	女	26	4	3	5	9	5	16	2	7	3	3	1	11	3	2	3	3	-




公開類
月報 次月3日前編送
月統計報表之3

宜蘭縣南澳鄉各村里 現住人口數按性別及年齡分(續5)
中華民國104年9月底

RLRP08124

單位：人

區域別	性別	70 ~ 74 歲						75 ~ 79 歲						80 ~ 84 歲					
		合計	70歲	71歲	72歲	73歲	74歲	合計	75歲	76歲	77歲	78歲	79歲	合計	80歲	81歲	82歲	83歲	84歲
總計	計	118	16	23	33	22	24	104	22	25	22	21	14	85	17	18	14	19	17
	男女	57 61	10 6	12 11	13 20	9 13	13 11	44 60	13 9	9 16	8 14	10 11	4 10	32 53	8 9	7 11	4 10	7 12	6 11
南澳村	計	29	6	3	4	7	9	31	8	6	6	8	3	24	4	6	1	7	6
	男女	16 13	4 2	1 2	2 2	3 4	6 3	11 20	4 4	2 4	2 4	3 5	- 3	8 16	2 2	3 3	- 1	2 5	1 5
碧候村	計	29	6	11	7	1	4	20	4	5	5	4	2	11	3	3	2	1	2
	男女	15 14	3 3	6 5	4 3	- 1	2 2	11 9	3 1	2 3	1 4	4 -	1 1	4 7	1 2	2 1	- 2	1 2	- -
東岳村	計	10	2	2	3	-	3	11	2	2	3	1	3	6	-	2	2	1	1
	男女	3 7	1 1	- 2	1 2	- -	1 2	5 6	2 -	1 1	1 2	- 1	1 2	2 4	- -	- 2	1 1	1 -	- 1
金岳村	計	13	-	1	5	5	2	6	-	2	1	2	1	8	3	-	2	1	2
	男女	6 7	- -	- 1	2 3	3 2	1 1	3 3	- -	1 1	- 1	- 1	2 1	4 4	2 1	- -	- 2	- 1	2 -
武塔村	計	13	1	1	4	3	4	9	2	1	1	3	2	12	2	2	2	4	2
	男女	5 8	1 -	1 -	1 3	1 2	1 3	2 7	1 1	1 -	- 1	- 3	- 2	7 5	1 1	1 1	2 -	2 2	1 1
金洋村	計	10	-	4	4	2	-	7	2	2	2	1	-	10	3	2	2	1	2
	男女	7 3	- -	3 1	2 2	2 -	- -	4 3	- 2	1 1	2 -	1 -	- -	2 8	1 2	- 2	- 2	1 2	- -
澳花村	計	14	1	1	6	4	2	20	4	7	4	2	3	14	2	3	3	4	2
	男女	5 9	1 -	1 -	1 5	- 4	2 -	8 12	3 1	1 6	2 2	- 2	2 1	5 9	1 1	1 2	1 2	- 4	2 -



公開類
月報 次月3日前編送
月統計報表之3

宜蘭縣南澳鄉各村里 現住人口數按性別及年齡分(續6完)
中華民國104年9月底

RLRP08124

單位：人

區域別	性別	85 ~ 89 歲						90 ~ 94 歲						95 ~ 99 歲					100歲以上	
		合計	85歲	86歲	87歲	88歲	89歲	合計	90歲	91歲	92歲	93歲	94歲	合計	95歲	96歲	97歲	98歲		99歲
總計	計	35	12	6	10	3	4	8	4	-	2	1	1	1	1	-	-	-	-	1
	男女	19	4	3	6	3	3	4	2	-	1	-	1	1	1	-	-	-	-	1
南澳村	計	12	4	1	3	2	2	3	1	-	-	1	1	1	1	-	-	-	-	-
	男女	8	2	-	2	2	2	2	1	-	-	-	1	1	1	-	-	-	-	-
碧候村	計	7	1	1	3	-	2	-	-	-	-	-	-	-	-	-	-	-	-	1
	男女	5	1	1	2	-	1	-	-	-	-	-	-	-	-	-	-	-	-	1
東岳村	計	3	1	2	-	-	-	-	-	-	-	-	-	-	-	-	-	-	-	-
	男女	1	1	-	-	-	-	-	-	-	-	-	-	-	-	-	-	-	-	-
金岳村	計	2	2	-	-	-	-	-	-	-	-	-	-	-	-	-	-	-	-	-
	男女	-	-	-	-	-	-	-	-	-	-	-	-	-	-	-	-	-	-	-
武塔村	計	7	2	2	3	-	-	4	2	-	2	-	-	-	-	-	-	-	-	-
	男女	4	-	2	2	-	-	1	-	-	1	-	-	-	-	-	-	-	-	-
金洋村	計	2	1	-	1	-	-	1	1	-	-	-	-	-	-	-	-	-	-	-
	男女	-	-	-	-	-	-	1	1	-	-	-	-	-	-	-	-	-	-	-
澳花村	計	2	1	-	-	1	-	-	-	-	-	-	-	-	-	-	-	-	-	-
	男女	1	-	-	-	1	-	-	-	-	-	-	-	-	-	-	-	-	-	-

填表

審核

主辦業務人員
主辦統計人員

機關長官

資料來源：依據戶籍註記資料編製。

填表說明：本表編製完竣，經機關長官核章後自存，並應由網際網路通報直轄市或縣（市）政府戶政單位。

製表日期：104年9月30日18時22分23秒



公開類
月報 次月3日前編送
月統計報表之4

宜蘭縣南澳鄉各村里 現住原住民人口數按性別、年齡及原住民身分分
中華民國104年9月底
總計

RLRP08129

單位：人

區域別	性別	總計	0 ~ 4 歲						5 ~ 9 歲					
			合計	0歲	1歲	2歲	3歲	4歲	合計	5歲	6歲	7歲	8歲	9歲
總計	計	5,343	466	97	95	88	101	85	381	88	81	72	70	70
	男	2,767	235	49	46	49	43	48	203	45	46	36	38	38
	女	2,576	231	48	49	39	58	37	178	43	35	36	32	32
南澳村	計	1,255	95	14	23	20	19	19	70	13	16	9	14	18
	男	649	53	8	11	13	9	12	34	9	8	5	3	9
	女	606	42	6	12	7	10	7	36	4	8	4	11	9
碧候村	計	1,142	113	26	23	23	21	20	73	22	12	10	15	14
	男	604	49	11	10	10	8	10	42	14	6	6	9	7
	女	538	64	15	13	13	13	10	31	8	6	4	6	7
東岳村	計	538	53	12	7	10	15	9	38	8	12	12	3	3
	男	265	25	4	2	6	7	6	21	3	8	4	3	3
	女	273	28	8	5	4	8	3	17	5	4	8	-	-
金岳村	計	525	44	12	8	8	6	10	49	10	8	11	11	9
	男	255	23	8	4	5	-	6	19	3	3	6	3	4
	女	270	21	4	4	3	6	4	30	7	5	5	8	5
武塔村	計	440	33	10	9	4	7	3	29	7	5	6	7	4
	男	230	16	3	4	4	4	1	16	3	3	3	5	2
	女	210	17	7	5	-	3	2	13	4	2	3	2	2
金洋村	計	604	52	9	13	9	12	9	48	13	9	11	6	9
	男	334	33	8	9	4	7	5	32	6	7	7	6	6
	女	270	19	1	4	5	5	4	16	7	2	4	-	3
澳花村	計	839	76	14	12	14	21	15	74	15	19	13	14	13
	男	430	36	7	6	7	8	8	39	7	11	5	9	7
	女	409	40	7	6	7	13	7	35	8	8	8	5	6

公開類
月 報 次月3日前編送
月統計報表之4

宜蘭縣南澳鄉各村里 現住原住民人口數按性別、年齡及原住民身分分(續1)
中華民國104年09月底
總計

單位：人

RLRP08129

區域別	性別	10 ~ 14 歲						15 ~ 19 歲					
		合計	10歲	11歲	12歲	13歲	14歲	合計	15歲	16歲	17歲	18歲	19歲
總 計	計	349	83	73	62	65	66	425	71	87	81	87	99
	男	183	44	44	34	29	32	205	33	43	43	42	44
	女	166	39	29	28	36	34	220	38	44	38	45	55
南澳村	計	78	14	14	14	21	15	102	24	15	18	22	23
	男	43	9	6	7	12	9	47	10	7	11	9	10
	女	35	5	8	7	9	6	55	14	8	7	13	13
碧候村	計	75	18	17	13	11	16	93	12	18	19	18	26
	男	38	7	12	8	4	7	44	8	8	5	14	9
	女	37	11	5	5	7	9	49	4	10	14	4	17
東岳村	計	26	10	4	2	7	3	35	3	9	13	5	5
	男	14	6	1	1	4	2	16	2	4	4	2	4
	女	12	4	3	1	3	1	19	1	5	9	3	1
金岳村	計	41	10	10	8	8	5	52	12	11	10	12	7
	男	19	6	5	5	1	2	26	4	7	7	4	4
	女	22	4	5	3	7	3	26	8	4	3	8	3
武塔村	計	22	7	3	5	2	5	34	7	8	5	2	12
	男	10	3	3	2	1	1	16	4	3	4	2	3
	女	12	4	-	3	1	4	18	3	5	1	-	9
金洋村	計	44	10	12	9	5	8	39	4	12	3	9	11
	男	24	4	9	4	2	5	20	2	6	1	5	6
	女	20	6	3	5	3	3	19	2	6	2	4	5
澳花村	計	63	14	13	11	11	14	70	9	14	13	19	15
	男	35	9	8	7	5	6	36	3	8	11	6	8
	女	28	5	5	4	6	8	34	6	6	2	13	7

公開類
月報 次月3日前編送
月統計報表之4

宜蘭縣南澳鄉各村里 現住原住民人口數按性別、年齡及原住民身分分(續2)
中華民國104年09月底
總計

RLRP08129

單位：人

區域別	性別	20 ~ 24 歲						25 ~ 29 歲					
		合計	20歲	21歲	22歲	23歲	24歲	合計	25歲	26歲	27歲	28歲	29歲
總計	計	449	88	101	92	86	82	437	85	88	87	81	96
	男	229	42	46	56	40	45	234	47	51	42	37	57
	女	220	46	55	36	46	37	203	38	37	45	44	39
南澳村	計	108	18	26	22	26	16	97	21	22	20	12	22
	男	56	6	16	11	13	10	50	10	13	9	5	13
	女	52	12	10	11	13	6	47	11	9	11	7	9
碧候村	計	90	20	16	20	19	15	79	16	13	23	12	15
	男	51	12	8	15	10	6	42	8	6	10	8	10
	女	39	8	8	5	9	9	37	8	7	13	4	5
東岳村	計	39	8	4	6	8	13	47	3	12	8	9	15
	男	18	4	1	3	3	7	25	2	7	3	4	9
	女	21	4	3	3	5	6	22	1	5	5	5	6
金岳村	計	44	10	13	6	9	6	34	9	6	3	6	10
	男	20	5	2	3	6	4	20	5	4	1	3	7
	女	24	5	11	3	3	2	14	4	2	2	3	3
武塔村	計	44	10	11	7	5	11	35	8	7	6	5	9
	男	18	5	3	3	1	6	18	4	4	5	2	3
	女	26	5	8	4	4	5	17	4	3	1	3	6
金洋村	計	46	8	12	9	10	7	58	10	12	9	18	9
	男	22	3	5	6	4	4	34	8	9	6	6	5
	女	24	5	7	3	6	3	24	2	3	3	12	4
澳花村	計	78	14	19	22	9	14	87	18	16	18	19	16
	男	44	7	11	15	3	8	45	10	8	8	9	10
	女	34	7	8	7	6	6	42	8	8	10	10	6



公開類
月報 次月3日前編送
月統計報表之4

宜蘭縣南澳鄉各村里 現住原住民人口數按性別、年齡及原住民身分分(續3)
中華民國104年9月底
總計

RLRP08129

單位：人

區域別	性別	30 ~ 34 歲						35 ~ 39 歲					
		合計	30歲	31歲	32歲	33歲	34歲	合計	35歲	36歲	37歲	38歲	39歲
總計	計	467	93	92	101	93	88	342	76	76	62	61	67
	男	268	53	52	56	55	52	209	46	48	40	37	38
	女	199	40	40	45	38	36	133	30	28	22	24	29
南澳村	計	109	24	21	23	25	16	81	15	24	10	14	18
	男	60	8	14	9	16	13	46	8	14	6	8	10
	女	49	16	7	14	9	3	35	7	10	4	6	8
碧候村	計	112	27	15	26	25	19	81	21	19	15	14	12
	男	67	18	8	15	15	11	50	13	11	10	8	8
	女	45	9	7	11	10	8	31	8	8	5	6	4
東岳村	計	49	11	9	10	9	10	36	10	4	3	10	9
	男	31	6	5	5	8	7	23	7	3	2	6	5
	女	18	5	4	5	1	3	13	3	1	1	4	4
金岳村	計	32	-	7	9	11	5	40	7	9	9	4	11
	男	12	-	4	3	3	2	23	2	6	5	4	6
	女	20	-	3	6	8	3	17	5	3	4	-	5
武塔村	計	45	8	13	10	6	8	21	5	4	3	4	5
	男	32	6	10	5	5	6	13	4	3	1	3	2
	女	13	2	3	5	1	2	8	1	1	2	1	3
金洋村	計	59	10	13	8	11	17	43	9	9	9	7	9
	男	29	5	4	7	4	9	24	7	6	5	1	5
	女	30	5	9	1	7	8	19	2	3	4	6	4
澳花村	計	61	13	14	15	6	13	40	9	7	13	8	3
	男	37	10	7	12	4	4	30	5	5	11	7	2
	女	24	3	7	3	2	9	10	4	2	2	1	1



公開類
月報 次月3日前編送
月統計報表之4

宜蘭縣南澳鄉各村里 現住原住民人口數按性別、年齡及原住民身分分(續4)
中華民國104年09月底
總計

RLRP08129

單位：人

區域別	性別	40 ~ 44 歲						45 ~ 49 歲					
		合計	40歲	41歲	42歲	43歲	44歲	合計	45歲	46歲	47歲	48歲	49歲
總計	計	317	84	55	66	56	56	326	74	63	61	60	68
	男	164	44	25	40	22	33	171	44	31	30	31	35
	女	153	40	30	26	34	23	155	30	32	31	29	33
南澳村	計	89	20	17	18	16	18	70	14	16	16	11	13
	男	51	10	9	10	10	12	31	8	8	7	3	5
	女	38	10	8	8	6	6	39	6	8	9	8	8
碧候村	計	83	27	14	15	12	15	71	15	17	13	7	19
	男	44	14	5	10	4	11	42	8	12	8	4	10
	女	39	13	9	5	8	4	29	7	5	5	3	9
東岳村	計	19	7	4	6	1	1	36	8	4	6	12	6
	男	9	4	1	4	-	-	15	6	-	3	4	2
	女	10	3	3	2	1	1	21	2	4	3	8	4
金岳村	計	30	5	5	7	6	7	29	10	3	7	2	7
	男	13	2	1	5	2	3	17	5	2	4	2	4
	女	17	3	4	2	4	4	12	5	1	3	-	3
武塔村	計	20	3	4	3	6	4	32	6	7	5	6	8
	男	8	1	4	1	1	1	20	4	4	3	3	6
	女	12	2	-	2	5	3	12	2	3	2	3	2
金洋村	計	35	10	3	7	10	5	33	9	6	5	8	5
	男	21	7	2	4	3	5	20	6	3	2	6	3
	女	14	3	1	3	7	-	13	3	3	3	2	2
澳花村	計	41	12	8	10	5	6	55	12	10	9	14	10
	男	18	6	3	6	2	1	26	7	2	3	9	5
	女	23	6	5	4	3	5	29	5	8	6	5	5



公開類
月報 次月3日前編送
月統計報表之4

編製機關	宜蘭縣南澳鄉戶政事務所
表號	1222-02-03-3

宜蘭縣南澳鄉各村里 現住原住民人口數按性別、年齡及原住民身分分(續5)
中華民國104年9月底
總計

RLRP08129

單位：人

區域別	性別	50 ~ 54 歲						55 ~ 59 歲					
		合計	50歲	51歲	52歲	53歲	54歲	合計	55歲	56歲	57歲	58歲	59歲
總計	計	399	80	70	80	93	76	373	88	69	60	88	68
	男	204	39	34	44	47	40	186	44	32	25	48	37
	女	195	41	36	36	46	36	187	44	37	35	40	31
南澳村	計	111	26	19	29	18	19	88	22	14	15	20	17
	男	64	11	14	13	13	13	41	7	8	6	10	10
	女	47	15	5	16	5	6	47	15	6	9	10	7
碧候村	計	77	14	14	12	21	16	62	14	14	8	12	14
	男	39	8	6	5	11	9	31	6	5	4	6	10
	女	38	6	8	7	10	7	31	8	9	4	6	4
東岳村	計	41	8	6	6	9	12	47	9	12	14	7	5
	男	16	4	3	3	1	5	20	4	5	5	4	2
	女	25	4	3	3	8	7	27	5	7	9	3	3
金岳村	計	35	6	6	8	9	6	44	12	8	6	11	7
	男	16	2	3	5	4	2	21	6	4	2	7	2
	女	19	4	3	3	5	4	23	6	4	4	4	5
武塔村	計	38	7	5	7	14	5	33	9	6	2	8	8
	男	22	3	3	6	7	3	19	7	2	-	5	5
	女	16	4	2	1	7	2	14	2	4	2	3	3
金洋村	計	28	6	6	3	7	6	47	10	7	7	15	8
	男	14	3	3	1	4	3	28	6	3	5	10	4
	女	14	3	3	2	3	3	19	4	4	2	5	4
澳花村	計	69	13	14	15	15	12	52	12	8	8	15	9
	男	33	8	2	11	7	5	26	8	5	3	6	4
	女	36	5	12	4	8	7	26	4	3	5	9	5





公開類
月報 次月3日前編送
月統計報表之4

宜蘭縣南澳鄉各村里 現住原住民人口數按性別、年齡及原住民身分分(續6)
中華民國104年9月底
總計

RLRP08129

單位：人

區域別	性別	60 ~ 64 歲						65 ~ 69 歲					
		合計	60歲	61歲	62歲	63歲	64歲	合計	65歲	66歲	67歲	68歲	69歲
總計	計	225	48	65	40	41	31	131	35	31	31	19	15
	男	111	31	23	24	22	11	66	18	18	16	6	8
	女	114	17	42	16	19	20	65	17	13	15	13	7
南澳村	計	52	8	10	13	11	10	44	10	11	13	4	6
	男	27	5	4	9	7	2	23	7	7	7	-	2
	女	25	3	6	4	4	8	21	3	4	6	4	4
碧候村	計	56	14	13	14	8	7	20	3	5	5	3	4
	男	27	8	5	9	3	2	12	1	4	3	2	2
	女	29	6	8	5	5	5	8	2	1	2	1	2
東岳村	計	34	8	9	3	9	5	14	6	3	3	2	-
	男	19	5	3	2	6	3	6	3	1	1	1	-
	女	15	3	6	1	3	2	8	3	2	2	1	-
金岳村	計	14	3	7	1	1	2	12	1	3	4	2	2
	男	8	2	2	1	1	2	7	-	3	3	-	1
	女	6	1	5	-	-	-	5	1	-	1	2	1
武塔村	計	18	4	4	3	4	3	12	6	1	1	3	1
	男	10	3	2	2	1	2	5	1	-	1	2	1
	女	8	1	2	1	3	1	7	5	1	-	1	-
金洋村	計	25	4	12	3	3	3	17	7	4	1	3	2
	男	10	3	4	1	2	-	9	5	1	-	1	2
	女	15	1	8	2	1	3	8	2	3	1	2	-
澳花村	計	26	7	10	3	5	1	12	2	4	4	2	-
	男	10	5	3	-	2	-	4	1	2	1	-	-
	女	16	2	7	3	3	1	8	1	2	3	2	-



公開類
月報 次月3日前編送
月統計報表之4

宜蘭縣南澳鄉各村里 現住原住民人口數按性別、年齡及原住民身分分(續7)
中華民國104年9月底
總計

RLRP08129

單位：人

區域別	性別	70 ~ 74 歲						75 ~ 79 歲					
		合計	70歲	71歲	72歲	73歲	74歲	合計	75歲	76歲	77歲	78歲	79歲
總計	計	93	15	17	28	17	16	79	18	21	19	12	9
	男	43	9	8	11	6	9	32	10	6	6	7	3
	女	50	6	9	17	11	7	47	8	15	13	5	6
南澳村	計	19	5	2	2	4	6	20	7	5	5	2	1
	男	9	3	-	1	1	4	8	4	1	2	1	-
	女	10	2	2	1	3	2	12	3	4	3	1	1
碧候村	計	25	6	9	6	1	3	18	3	5	5	3	2
	男	12	3	5	3	-	1	9	2	2	1	3	1
	女	13	3	4	3	1	2	9	1	3	4	-	1
東岳村	計	9	2	2	3	-	2	8	2	1	2	1	2
	男	3	1	-	1	-	1	2	2	-	-	-	-
	女	6	1	2	2	-	1	6	-	1	2	1	2
金岳村	計	12	-	-	5	5	2	5	-	1	1	2	1
	男	6	-	-	2	3	1	2	-	-	-	2	-
	女	6	-	-	3	2	1	3	-	1	1	-	1
武塔村	計	8	1	-	4	1	2	7	2	1	1	2	1
	男	3	1	-	1	-	1	2	1	1	-	-	-
	女	5	-	-	3	1	1	5	1	-	1	2	1
金洋村	計	10	-	4	4	2	-	7	2	2	2	1	-
	男	7	-	3	2	2	-	4	-	1	2	1	-
	女	3	-	1	2	-	-	3	2	1	-	-	-
澳花村	計	10	1	-	4	4	1	14	2	6	3	1	2
	男	3	1	-	1	-	1	5	1	1	1	-	2
	女	7	-	-	3	4	-	9	1	5	2	1	-



公開類
月 報 次月3日前編送
月統計報表之4

宜蘭縣南澳鄉各村里 現住原住民人口數按性別、年齡及原住民身分分(續8)
中華民國104年09月底
總計

RLRP08129

單位：人

區域別	性別	80 ~ 84 歲						85 ~ 89 歲					
		合計	80歲	81歲	82歲	83歲	84歲	合計	85歲	86歲	87歲	88歲	89歲
總 計	計	62	15	12	13	12	10	17	5	3	6	1	2
	男	18	6	2	3	4	3	4	-	-	2	1	1
	女	44	9	10	10	8	7	13	5	3	4	-	1
南澳村	計	16	4	3	1	5	3	5	2	1	1	-	1
	男	5	2	1	-	1	1	1	-	-	-	-	1
	女	11	2	2	1	4	2	4	2	1	1	-	-
碧候村	計	10	3	2	2	1	2	3	-	-	2	-	1
	男	3	1	1	-	1	-	1	-	-	1	-	-
	女	7	2	1	2	-	2	2	-	-	1	-	1
東岳村	計	5	-	2	2	1	-	2	-	2	-	-	-
	男	2	-	-	1	1	-	-	-	-	-	-	-
	女	3	-	2	1	-	-	2	-	2	-	-	-
金岳村	計	6	3	-	2	-	1	2	2	-	-	-	-
	男	3	2	-	-	-	1	-	-	-	-	-	-
	女	3	1	-	2	-	-	2	2	-	-	-	-
武塔村	計	5	1	1	1	1	1	2	-	-	2	-	-
	男	1	-	-	1	-	-	1	-	-	1	-	-
	女	4	1	1	-	1	1	1	-	-	1	-	-
金洋村	計	10	3	2	2	1	2	2	1	-	1	-	-
	男	2	1	-	-	1	-	-	-	-	-	-	-
	女	8	2	2	2	-	2	2	1	-	1	-	-
澳花村	計	10	1	2	3	3	1	1	-	-	-	1	-
	男	2	-	-	1	-	1	1	-	-	-	1	-
	女	8	1	2	2	3	-	-	-	-	-	-	-



公開類
月報 次月3日前編送
月統計報表之4

宜蘭縣南澳鄉各村里 現住原住民人口數按性別、年齡及原住民身分分(續9)
中華民國104年09月底
總計

RLRP08129

單位：人

區域別	性別	90 ~ 94 歲						95 ~ 99 歲						100歲以上
		合計	90歲	91歲	92歲	93歲	94歲	合計	95歲	96歲	97歲	98歲	99歲	
總計	計	4	2	-	1	1	-	-	-	-	-	-	-	1
	男女	1	1	-	-	-	-	-	-	-	-	-	-	1
南澳村	計	3	1	-	1	1	-	-	-	-	-	-	-	-
	男女	1	-	-	-	1	-	-	-	-	-	-	-	-
碧候村	計	-	-	-	-	-	-	-	-	-	-	-	-	1
	男女	-	-	-	-	-	-	-	-	-	-	-	-	1
東岳村	計	-	-	-	-	-	-	-	-	-	-	-	-	-
	男女	-	-	-	-	-	-	-	-	-	-	-	-	-
金岳村	計	-	-	-	-	-	-	-	-	-	-	-	-	-
	男女	-	-	-	-	-	-	-	-	-	-	-	-	-
武塔村	計	2	1	-	1	-	-	-	-	-	-	-	-	-
	男女	-	-	-	-	-	-	-	-	-	-	-	-	-
金洋村	計	2	1	-	1	-	-	-	-	-	-	-	-	-
	男女	1	1	-	-	-	-	-	-	-	-	-	-	-
澳花村	計	1	1	-	-	-	-	-	-	-	-	-	-	-
	男女	1	1	-	-	-	-	-	-	-	-	-	-	-
澳花村	計	-	-	-	-	-	-	-	-	-	-	-	-	-
	男女	-	-	-	-	-	-	-	-	-	-	-	-	-

公開類
月報 次月3日前編送
月統計報表之4

宜蘭縣南澳鄉各村里 現住原住民人口數按性別、年齡及原住民身分分(續10)
中華民國104年09月底
平地原住民

RLRP08129

單位：人

區域別	性別	總計	0 ~ 4 歲					5 ~ 9 歲						
			合計	0歲	1歲	2歲	3歲	4歲	合計	5歲	6歲	7歲	8歲	9歲
總計	計	144	16	2	2	3	5	4	7	1	1	1	2	2
	男	71	11	1	1	3	4	2	4	1	-	1	1	1
	女	73	5	1	1	-	1	2	3	-	1	-	1	1
南澳村	計	41	5	1	1	1	1	1	1	-	-	1	-	-
	男	17	1	-	-	1	-	-	1	-	-	1	-	-
	女	24	4	1	1	-	1	1	-	-	-	-	-	-
碧候村	計	26	1	-	-	-	1	-	-	-	-	-	-	-
	男	11	1	-	-	-	1	-	-	-	-	-	-	-
	女	15	-	-	-	-	-	-	-	-	-	-	-	-
東岳村	計	11	-	-	-	-	-	-	-	-	-	-	-	-
	男	7	-	-	-	-	-	-	-	-	-	-	-	-
	女	4	-	-	-	-	-	-	-	-	-	-	-	-
金岳村	計	8	1	-	-	1	-	-	-	-	-	-	-	-
	男	3	1	-	-	1	-	-	-	-	-	-	-	-
	女	5	-	-	-	-	-	-	-	-	-	-	-	-
武塔村	計	14	6	1	-	1	3	1	2	1	-	-	1	-
	男	7	5	1	-	1	3	-	1	1	-	-	-	-
	女	7	1	-	-	-	-	1	1	-	-	-	1	-
金洋村	計	15	1	-	-	-	-	1	1	-	-	-	1	-
	男	10	1	-	-	-	-	1	1	-	-	-	1	-
	女	5	-	-	-	-	-	-	-	-	-	-	-	-
澳花村	計	29	2	-	1	-	-	1	3	-	1	-	-	2
	男	16	2	-	1	-	-	1	1	-	-	-	-	1
	女	13	-	-	-	-	-	-	2	-	1	-	-	1

公開類
月報 次月3日前編送
月統計報表之4

宜蘭縣南澳鄉各村里 現住原住民人口數按性別、年齡及原住民身分分(續11)
中華民國104年09月底
平地原住民

RLRP08129

單位：人

區域別	性別	10 ~ 14 歲						15 ~ 19 歲					
		合計	10歲	11歲	12歲	13歲	14歲	合計	15歲	16歲	17歲	18歲	19歲
總計	計	11	5	1	2	1	2	15	2	3	3	5	2
	男女	7	4	-	1	1	1	7	1	2	-	3	1
南澳村	計	4	1	1	1	-	1	8	1	1	3	2	1
	男女	2	-	-	1	1	-	8	2	1	1	3	1
碧候村	計	1	-	-	1	-	-	4	-	1	2	1	-
	男女	1	-	-	1	-	-	1	-	-	-	1	-
東岳村	計	-	-	-	-	-	-	3	-	-	-	-	-
	男女	1	1	-	-	-	2	-	-	-	-	-	-
金岳村	計	1	1	-	-	-	-	-	-	-	-	-	-
	男女	1	1	-	-	-	-	-	-	-	-	-	-
武塔村	計	1	1	-	-	-	-	-	-	-	-	-	-
	男女	-	-	-	-	-	-	-	-	-	-	-	-
金洋村	計	1	1	-	-	-	-	2	-	1	-	-	1
	男女	1	1	-	-	-	-	2	-	1	-	-	1
澳花村	計	-	-	-	-	-	-	-	-	-	-	-	-
	男女	2	1	1	-	-	-	1	-	-	-	1	-
澳花村	計	1	1	-	-	-	-	1	-	-	-	1	-
	男女	1	-	1	-	-	-	-	-	-	-	-	-

公開類
月報 次月3日前編送
月統計報表之4

宜蘭縣南澳鄉各村里 現住原住民人口數按性別、年齡及原住民身分分(續12)
中華民國104年9月底
平地原住民

RLRP08129

單位：人

區域別	性別	20 ~ 24 歲						25 ~ 29 歲					
		合計	20歲	21歲	22歲	23歲	24歲	合計	25歲	26歲	27歲	28歲	29歲
總計	計	14	4	3	2	2	3	14	2	4	2	1	5
	男	4	2	1	1	-	-	6	1	1	1	1	2
	女	10	2	2	1	2	3	8	1	3	1	-	3
南澳村	計	4	-	-	1	2	1	3	1	1	-	-	1
	男	-	-	-	-	-	-	2	-	1	-	-	1
	女	4	-	-	1	2	1	1	1	-	-	-	-
碧候村	計	3	-	1	1	-	1	3	-	-	1	-	2
	男	1	-	-	1	-	-	2	-	-	1	-	1
	女	2	-	1	-	-	1	1	-	-	-	-	1
東岳村	計	1	1	-	-	-	-	-	-	-	-	-	-
	男	-	-	-	-	-	-	-	-	-	-	-	-
	女	1	1	-	-	-	-	-	-	-	-	-	-
金岳村	計	1	-	1	-	-	-	-	-	-	-	-	-
	男	-	-	-	-	-	-	-	-	-	-	-	-
	女	1	-	1	-	-	-	-	-	-	-	-	-
武塔村	計	-	-	-	-	-	-	2	-	1	-	-	1
	男	-	-	-	-	-	-	-	-	-	-	-	-
	女	-	-	-	-	-	-	2	-	1	-	-	1
金洋村	計	2	1	-	-	-	1	4	1	1	1	1	-
	男	1	1	-	-	-	-	2	1	-	-	1	-
	女	1	-	-	-	-	1	2	-	1	1	-	-
澳花村	計	3	2	1	-	-	-	2	-	1	-	-	1
	男	2	1	1	-	-	-	-	-	-	-	-	-
	女	1	1	-	-	-	-	2	-	1	-	-	1

公開類
月報 次月3日前編送
月統計報表之4

宜蘭縣南澳鄉各村里 現住原住民人口數按性別、年齡及原住民身分分(續13)
中華民國104年09月底
平地原住民

RLRP08129

單位：人

區域別	性別	30 ~ 34 歲						35 ~ 39 歲					
		合計	30歲	31歲	32歲	33歲	34歲	合計	35歲	36歲	37歲	38歲	39歲
總計	計	13	2	3	4	1	3	15	5	4	3	2	1
	男	5	-	1	2	-	2	4	-	1	2	1	-
	女	8	2	2	2	1	1	11	5	3	1	1	1
南澳村	計	4	1	1	-	1	1	2	-	2	-	-	-
	男	1	-	-	-	-	1	-	-	-	-	-	-
	女	3	1	1	-	1	-	2	-	2	-	-	-
碧候村	計	4	1	1	2	-	-	4	2	1	-	1	-
	男	1	-	-	1	-	-	1	-	-	-	1	-
	女	3	1	1	1	-	-	3	2	1	-	-	-
東岳村	計	2	-	-	1	-	1	1	1	-	-	-	-
	男	2	-	-	1	-	1	-	-	-	-	-	-
	女	-	-	-	-	-	-	1	1	-	-	-	-
金岳村	計	2	-	-	1	-	1	2	1	-	-	-	1
	男	-	-	-	-	-	-	-	-	-	-	-	-
	女	2	-	-	1	-	1	2	1	-	-	-	1
武塔村	計	1	-	1	-	-	-	1	-	-	1	-	-
	男	1	-	1	-	-	-	-	-	-	-	-	-
	女	-	-	-	-	-	-	1	-	-	1	-	-
金洋村	計	-	-	-	-	-	-	3	1	-	1	1	-
	男	-	-	-	-	-	-	1	-	-	1	-	-
	女	-	-	-	-	-	-	2	1	-	-	1	-
澳花村	計	-	-	-	-	-	-	2	-	1	1	-	-
	男	-	-	-	-	-	-	2	-	1	1	-	-
	女	-	-	-	-	-	-	-	-	-	-	-	-

宜蘭縣南澳鄉各村里 現住原住民人口數按性別、年齡及原住民身分分(續14)
中華民國104年09月底
平地原住民

RLRP08129

單位：人

區域別	性別	40 ~ 44 歲						45 ~ 49 歲					
		合計	40歲	41歲	42歲	43歲	44歲	合計	45歲	46歲	47歲	48歲	49歲
總計	計	9	3	4	1	-	1	4	2	-	2	-	-
	男	4	1	1	1	-	1	1	-	-	1	-	-
	女	5	2	3	-	-	-	3	2	-	1	-	-
南澳村	計	4	2	1	1	-	-	1	1	-	-	-	-
	男	2	1	-	1	-	-	-	-	-	-	-	-
	女	2	1	1	-	-	-	1	1	-	-	-	-
碧候村	計	2	1	1	-	-	-	-	-	-	-	-	-
	男	-	-	-	-	-	-	-	-	-	-	-	-
	女	2	1	1	-	-	-	-	-	-	-	-	-
東岳村	計	-	-	-	-	-	-	1	-	-	1	-	-
	男	-	-	-	-	-	-	1	-	-	1	-	-
	女	-	-	-	-	-	-	-	-	-	-	-	-
金岳村	計	-	-	-	-	-	-	-	-	-	-	-	-
	男	-	-	-	-	-	-	-	-	-	-	-	-
	女	-	-	-	-	-	-	-	-	-	-	-	-
武塔村	計	-	-	-	-	-	-	-	-	-	-	-	-
	男	-	-	-	-	-	-	-	-	-	-	-	-
	女	-	-	-	-	-	-	-	-	-	-	-	-
金洋村	計	1	-	-	-	-	1	-	-	-	-	-	-
	男	1	-	-	-	-	1	-	-	-	-	-	-
	女	-	-	-	-	-	-	-	-	-	-	-	-
澳花村	計	2	-	2	-	-	-	2	1	-	1	-	-
	男	1	-	1	-	-	-	-	-	-	-	-	-
	女	1	-	1	-	-	-	2	1	-	1	-	-

宜蘭縣南澳鄉各村里 現住原住民人口數按性別、年齡及原住民身分分(續15)
中華民國104年9月底
平地原住民

RLRP08129

單位：人

區域別	性別	50 ~ 54 歲						55 ~ 59 歲					
		合計	50歲	51歲	52歲	53歲	54歲	合計	55歲	56歲	57歲	58歲	59歲
總計	計	8	-	3	2	2	1	6	3	-	-	2	1
	男	6	-	1	2	2	1	5	3	-	-	1	1
	女	2	-	2	-	-	-	1	-	-	-	1	-
南澳村	計	3	-	1	1	1	-	1	1	-	-	-	-
	男	2	-	-	1	1	-	1	1	-	-	-	-
	女	1	-	1	-	-	-	-	-	-	-	-	-
碧候村	計	2	-	1	-	1	-	-	-	-	-	-	-
	男	2	-	1	-	1	-	-	-	-	-	-	-
	女	-	-	-	-	-	-	-	-	-	-	-	-
東岳村	計	-	-	-	-	-	-	1	-	-	-	-	1
	男	-	-	-	-	-	-	1	-	-	-	-	1
	女	-	-	-	-	-	-	-	-	-	-	-	-
金岳村	計	1	-	-	1	-	-	-	-	-	-	-	-
	男	1	-	-	1	-	-	-	-	-	-	-	-
	女	-	-	-	-	-	-	-	-	-	-	-	-
武塔村	計	-	-	-	-	-	-	1	-	-	-	1	-
	男	-	-	-	-	-	-	-	-	-	-	-	-
	女	-	-	-	-	-	-	1	-	-	-	1	-
金洋村	計	-	-	-	-	-	-	-	-	-	-	-	-
	男	-	-	-	-	-	-	-	-	-	-	-	-
	女	-	-	-	-	-	-	-	-	-	-	-	-
澳花村	計	2	-	1	-	-	1	3	2	-	-	1	-
	男	1	-	-	-	-	1	3	2	-	-	1	-
	女	1	-	1	-	-	-	-	-	-	-	-	-

宜蘭縣南澳鄉各村里 現住原住民人口數按性別、年齡及原住民身分分(續16)
中華民國104年09月底
平地原住民

RLRP08129

單位：人

區域別	性別	60 ~ 64 歲						65 ~ 69 歲					
		合計	60歲	61歲	62歲	63歲	64歲	合計	65歲	66歲	67歲	68歲	69歲
總計	計	6	2	1	2	1	-	1	1	-	-	-	-
	男	3	-	1	2	-	-	-	-	-	-	-	-
	女	3	2	-	-	1	-	1	1	-	-	-	-
南澳村	計	2	-	-	2	-	-	-	-	-	-	-	-
	男	2	-	-	2	-	-	-	-	-	-	-	-
	女	-	-	-	-	-	-	-	-	-	-	-	-
碧候村	計	2	-	1	-	1	-	-	-	-	-	-	-
	男	1	-	1	-	-	-	-	-	-	-	-	-
	女	1	-	-	-	1	-	-	-	-	-	-	-
東岳村	計	1	1	-	-	-	-	-	-	-	-	-	-
	男	-	-	-	-	-	-	-	-	-	-	-	-
	女	1	1	-	-	-	-	-	-	-	-	-	-
金岳村	計	-	-	-	-	-	-	-	-	-	-	-	-
	男	-	-	-	-	-	-	-	-	-	-	-	-
	女	-	-	-	-	-	-	-	-	-	-	-	-
武塔村	計	-	-	-	-	-	-	-	-	-	-	-	-
	男	-	-	-	-	-	-	-	-	-	-	-	-
	女	-	-	-	-	-	-	-	-	-	-	-	-
金洋村	計	-	-	-	-	-	-	-	-	-	-	-	-
	男	-	-	-	-	-	-	-	-	-	-	-	-
	女	-	-	-	-	-	-	-	-	-	-	-	-
澳花村	計	1	1	-	-	-	-	1	1	-	-	-	-
	男	-	-	-	-	-	-	-	-	-	-	-	-
	女	1	1	-	-	-	-	1	1	-	-	-	-

宜蘭縣南澳鄉各村里 現住原住民人口數按性別、年齡及原住民身分分(續17)
中華民國104年09月底
平地原住民

RLRP08129

單位：人

區域別	性別	70 ~ 74 歲						75 ~ 79 歲					
		合計	70歲	71歲	72歲	73歲	74歲	合計	75歲	76歲	77歲	78歲	79歲
總計	計	2	-	-	1	1	-	2	-	-	-	1	1
	男	1	-	-	1	-	-	2	-	-	-	1	1
	女	1	-	-	-	1	-	-	-	-	-	-	-
南澳村	計	-	-	-	-	-	-	1	-	-	-	1	-
	男	-	-	-	-	-	-	1	-	-	-	1	-
	女	-	-	-	-	-	-	-	-	-	-	-	-
碧候村	計	-	-	-	-	-	-	-	-	-	-	-	-
	男	-	-	-	-	-	-	-	-	-	-	-	-
	女	-	-	-	-	-	-	-	-	-	-	-	-
東岳村	計	1	-	-	1	-	-	-	-	-	-	-	-
	男	1	-	-	1	-	-	-	-	-	-	-	-
	女	-	-	-	-	-	-	-	-	-	-	-	-
金岳村	計	-	-	-	-	-	-	-	-	-	-	-	-
	男	-	-	-	-	-	-	-	-	-	-	-	-
	女	-	-	-	-	-	-	-	-	-	-	-	-
武塔村	計	-	-	-	-	-	-	-	-	-	-	-	-
	男	-	-	-	-	-	-	-	-	-	-	-	-
	女	-	-	-	-	-	-	-	-	-	-	-	-
金洋村	計	-	-	-	-	-	-	-	-	-	-	-	-
	男	-	-	-	-	-	-	-	-	-	-	-	-
	女	-	-	-	-	-	-	-	-	-	-	-	-
澳花村	計	1	-	-	-	1	-	1	-	-	-	-	1
	男	-	-	-	-	-	-	1	-	-	-	-	1
	女	1	-	-	-	1	-	-	-	-	-	-	-

宜蘭縣南澳鄉各村里 現住原住民人口數按性別、年齡及原住民身分分(續18)
中華民國104年9月底
平地原住民

RLRP08129

單位：人

區域別	性別	80 ~ 84 歲						85 ~ 89 歲					
		合計	80歲	81歲	82歲	83歲	84歲	合計	85歲	86歲	87歲	88歲	89歲
總計	計	1	-	-	1	-	-	-	-	-	-	-	-
	男	1	-	-	1	-	-	-	-	-	-	-	-
	女	-	-	-	-	-	-	-	-	-	-	-	-
南澳村	計	-	-	-	-	-	-	-	-	-	-	-	-
	男	-	-	-	-	-	-	-	-	-	-	-	-
	女	-	-	-	-	-	-	-	-	-	-	-	-
碧候村	計	-	-	-	-	-	-	-	-	-	-	-	-
	男	-	-	-	-	-	-	-	-	-	-	-	-
	女	-	-	-	-	-	-	-	-	-	-	-	-
東岳村	計	-	-	-	-	-	-	-	-	-	-	-	-
	男	-	-	-	-	-	-	-	-	-	-	-	-
	女	-	-	-	-	-	-	-	-	-	-	-	-
金岳村	計	-	-	-	-	-	-	-	-	-	-	-	-
	男	-	-	-	-	-	-	-	-	-	-	-	-
	女	-	-	-	-	-	-	-	-	-	-	-	-
武塔村	計	-	-	-	-	-	-	-	-	-	-	-	-
	男	-	-	-	-	-	-	-	-	-	-	-	-
	女	-	-	-	-	-	-	-	-	-	-	-	-
金洋村	計	-	-	-	-	-	-	-	-	-	-	-	-
	男	-	-	-	-	-	-	-	-	-	-	-	-
	女	-	-	-	-	-	-	-	-	-	-	-	-
澳花村	計	1	-	-	1	-	-	-	-	-	-	-	-
	男	1	-	-	1	-	-	-	-	-	-	-	-
	女	-	-	-	-	-	-	-	-	-	-	-	-

公開類
月報 次月3日前編送
月統計報表之4

宜蘭縣南澳鄉各村里 現住原住民人口數按性別、年齡及原住民身分分(續19)
中華民國104年9月底
平地原住民

RLRP08129

單位：人

區域別	性別	90 ~ 94 歲						95 ~ 99 歲						100歲以上
		合計	90歲	91歲	92歲	93歲	94歲	合計	95歲	96歲	97歲	98歲	99歲	
總計	計	-	-	-	-	-	-	-	-	-	-	-	-	-
	男女	-	-	-	-	-	-	-	-	-	-	-	-	-
南澳村	計	-	-	-	-	-	-	-	-	-	-	-	-	-
	男女	-	-	-	-	-	-	-	-	-	-	-	-	-
碧候村	計	-	-	-	-	-	-	-	-	-	-	-	-	-
	男女	-	-	-	-	-	-	-	-	-	-	-	-	-
東岳村	計	-	-	-	-	-	-	-	-	-	-	-	-	-
	男女	-	-	-	-	-	-	-	-	-	-	-	-	-
金岳村	計	-	-	-	-	-	-	-	-	-	-	-	-	-
	男女	-	-	-	-	-	-	-	-	-	-	-	-	-
武塔村	計	-	-	-	-	-	-	-	-	-	-	-	-	-
	男女	-	-	-	-	-	-	-	-	-	-	-	-	-
金洋村	計	-	-	-	-	-	-	-	-	-	-	-	-	-
	男女	-	-	-	-	-	-	-	-	-	-	-	-	-
澳花村	計	-	-	-	-	-	-	-	-	-	-	-	-	-
	男女	-	-	-	-	-	-	-	-	-	-	-	-	-

公開類
月報 次月3日前編送
月統計報表之4

宜蘭縣南澳鄉各村里 現住原住民人口數按性別、年齡及原住民身分分(續20)
中華民國104年9月底
山地原住民

RLRP08129

單位：人

區域別	性別	總計	0 ~ 4 歲					5 ~ 9 歲						
			合計	0歲	1歲	2歲	3歲	4歲	合計	5歲	6歲	7歲	8歲	9歲
總計	計	5,199	450	95	93	85	96	81	374	87	80	71	68	68
	男	2,696	224	48	45	46	39	46	199	44	46	35	37	37
	女	2,503	226	47	48	39	57	35	175	43	34	36	31	31
南澳村	計	1,214	90	13	22	19	18	18	69	13	16	8	14	18
	男	632	52	8	11	12	9	12	33	9	8	4	3	9
	女	582	38	5	11	7	9	6	36	4	8	4	11	9
碧候村	計	1,116	112	26	23	23	20	20	73	22	12	10	15	14
	男	593	48	11	10	10	7	10	42	14	6	6	9	7
	女	523	64	15	13	13	13	10	31	8	6	4	6	7
東岳村	計	527	53	12	7	10	15	9	38	8	12	12	3	3
	男	258	25	4	2	6	7	6	21	3	8	4	3	3
	女	269	28	8	5	4	8	3	17	5	4	8	-	-
金岳村	計	517	43	12	8	7	6	10	49	10	8	11	11	9
	男	252	22	8	4	4	-	6	19	3	3	6	3	4
	女	265	21	4	4	3	6	4	30	7	5	5	8	5
武塔村	計	426	27	9	9	3	4	2	27	6	5	6	6	4
	男	223	11	2	4	3	1	1	15	2	3	3	5	2
	女	203	16	7	5	-	3	1	12	4	2	3	1	2
金洋村	計	589	51	9	13	9	12	8	47	13	9	11	5	9
	男	324	32	8	9	4	7	4	31	6	7	7	5	6
	女	265	19	1	4	5	5	4	16	7	2	4	-	3
澳花村	計	810	74	14	11	14	21	14	71	15	18	13	14	11
	男	414	34	7	5	7	8	7	38	7	11	5	9	6
	女	396	40	7	6	7	13	7	33	8	7	8	5	5

公開類
月報 次月3日前編送
月統計報表之4

宜蘭縣南澳鄉各村里 現住原住民人口數按性別、年齡及原住民身分分(續21)
中華民國104年9月底
山地原住民

RLRP08129

單位：人

區域別	性別	10 ~ 14 歲						15 ~ 19 歲					
		合計	10歲	11歲	12歲	13歲	14歲	合計	15歲	16歲	17歲	18歲	19歲
總計	計	338	78	72	60	64	64	410	69	84	78	82	97
	男	176	40	44	33	28	31	198	32	41	43	39	43
	女	162	38	28	27	36	33	212	37	43	35	43	54
南澳村	計	76	14	14	13	20	15	94	22	14	17	19	22
	男	42	9	6	7	11	9	44	9	6	11	8	10
	女	34	5	8	6	9	6	50	13	8	6	11	12
碧候村	計	74	18	17	12	11	16	89	12	17	17	17	26
	男	37	7	12	7	4	7	43	8	8	5	13	9
	女	37	11	5	5	7	9	46	4	9	12	4	17
東岳村	計	23	9	4	2	7	1	35	3	9	13	5	5
	男	12	5	1	1	4	1	16	2	4	4	2	4
	女	11	4	3	1	3	-	19	1	5	9	3	1
金岳村	計	40	9	10	8	8	5	52	12	11	10	12	7
	男	18	5	5	5	1	2	26	4	7	7	4	4
	女	22	4	5	3	7	3	26	8	4	3	8	3
武塔村	計	21	6	3	5	2	5	34	7	8	5	2	12
	男	10	3	3	2	1	1	16	4	3	4	2	3
	女	11	3	-	3	1	4	18	3	5	1	-	9
金洋村	計	43	9	12	9	5	8	37	4	11	3	9	10
	男	23	3	9	4	2	5	18	2	5	1	5	5
	女	20	6	3	5	3	3	19	2	6	2	4	5
澳花村	計	61	13	12	11	11	14	69	9	14	13	18	15
	男	34	8	8	7	5	6	35	3	8	11	5	8
	女	27	5	4	4	6	8	34	6	6	2	13	7

公開類
月報 次月3日前編送
月統計報表之4

宜蘭縣南澳鄉各村里 現住原住民人口數按性別、年齡及原住民身分分(續22)
中華民國104年09月底
山地原住民

RLRP08129

單位：人

區域別	性別	20 ~ 24 歲						25 ~ 29 歲					
		合計	20歲	21歲	22歲	23歲	24歲	合計	25歲	26歲	27歲	28歲	29歲
總計	計	435	84	98	90	84	79	423	83	84	85	80	91
	男	225	40	45	55	40	45	228	46	50	41	36	55
	女	210	44	53	35	44	34	195	37	34	44	44	36
南澳村	計	104	18	26	21	24	15	94	20	21	20	12	21
	男	56	6	16	11	13	10	48	10	12	9	5	12
	女	48	12	10	10	11	5	46	10	9	11	7	9
碧候村	計	87	20	15	19	19	14	76	16	13	22	12	13
	男	50	12	8	14	10	6	40	8	6	9	8	9
	女	37	8	7	5	9	8	36	8	7	13	4	4
東岳村	計	38	7	4	6	8	13	47	3	12	8	9	15
	男	18	4	1	3	3	7	25	2	7	3	4	9
	女	20	3	3	3	5	6	22	1	5	5	5	6
金岳村	計	43	10	12	6	9	6	34	9	6	3	6	10
	男	20	5	2	3	6	4	20	5	4	1	3	7
	女	23	5	10	3	3	2	14	4	2	2	3	3
武塔村	計	44	10	11	7	5	11	33	8	6	6	5	8
	男	18	5	3	3	1	6	18	4	4	5	2	3
	女	26	5	8	4	4	5	15	4	2	1	3	5
金洋村	計	44	7	12	9	10	6	54	9	11	8	17	9
	男	21	2	5	6	4	4	32	7	9	6	5	5
	女	23	5	7	3	6	2	22	2	2	2	12	4
澳花村	計	75	12	18	22	9	14	85	18	15	18	19	15
	男	42	6	10	15	3	8	45	10	8	8	9	10
	女	33	6	8	7	6	6	40	8	7	10	10	5

公開類
月報 次月3日前編送
月統計報表之4

宜蘭縣南澳鄉各村里 現住原住民人口數按性別、年齡及原住民身分分(續23)
中華民國104年09月底
山地原住民

RLRP08129

單位：人

區域別	性別	30 ~ 34 歲						35 ~ 39 歲					
		合計	30歲	31歲	32歲	33歲	34歲	合計	35歲	36歲	37歲	38歲	39歲
總計	計	454	91	89	97	92	85	327	71	72	59	59	66
	男	263	53	51	54	55	50	205	46	47	38	36	38
	女	191	38	38	43	37	35	122	25	25	21	23	28
南澳村	計	105	23	20	23	24	15	79	15	22	10	14	18
	男	59	8	14	9	16	12	46	8	14	6	8	10
	女	46	15	6	14	8	3	33	7	8	4	6	8
碧候村	計	108	26	14	24	25	19	77	19	18	15	13	12
	男	66	18	8	14	15	11	49	13	11	10	7	8
	女	42	8	6	10	10	8	28	6	7	5	6	4
東岳村	計	47	11	9	9	9	9	35	9	4	3	10	9
	男	29	6	5	4	8	6	23	7	3	2	6	5
	女	18	5	4	5	1	3	12	2	1	1	4	4
金岳村	計	30	-	7	8	11	4	38	6	9	9	4	10
	男	12	-	4	3	3	2	23	2	6	5	4	6
	女	18	-	3	5	8	2	15	4	3	4	-	4
武塔村	計	44	8	12	10	6	8	20	5	4	2	4	5
	男	31	6	9	5	5	6	13	4	3	1	3	2
	女	13	2	3	5	1	2	7	1	1	1	1	3
金洋村	計	59	10	13	8	11	17	40	8	9	8	6	9
	男	29	5	4	7	4	9	23	7	6	4	1	5
	女	30	5	9	1	7	8	17	1	3	4	5	4
澳花村	計	61	13	14	15	6	13	38	9	6	12	8	3
	男	37	10	7	12	4	4	28	5	4	10	7	2
	女	24	3	7	3	2	9	10	4	2	2	1	1

公開類
月報 次月3日前編送
月統計報表之4

宜蘭縣南澳鄉各村里 現住原住民人口數按性別、年齡及原住民身分分(續24)
中華民國104年09月底
山地原住民

RLRP08129

單位：人

區域別	性別	40 ~ 44 歲						45 ~ 49 歲					
		合計	40歲	41歲	42歲	43歲	44歲	合計	45歲	46歲	47歲	48歲	49歲
總計	計	308	81	51	65	56	55	322	72	63	59	60	68
	男	160	43	24	39	22	32	170	44	31	29	31	35
	女	148	38	27	26	34	23	152	28	32	30	29	33
南澳村	計	85	18	16	17	16	18	69	13	16	16	11	13
	男	49	9	9	9	10	12	31	8	8	7	3	5
	女	36	9	7	8	6	6	38	5	8	9	8	8
碧候村	計	81	26	13	15	12	15	71	15	17	13	7	19
	男	44	14	5	10	4	11	42	8	12	8	4	10
	女	37	12	8	5	8	4	29	7	5	5	3	9
東岳村	計	19	7	4	6	1	1	35	8	4	5	12	6
	男	9	4	1	4	-	-	14	6	-	2	4	2
	女	10	3	3	2	1	1	21	2	4	3	8	4
金岳村	計	30	5	5	7	6	7	29	10	3	7	2	7
	男	13	2	1	5	2	3	17	5	2	4	2	4
	女	17	3	4	2	4	4	12	5	1	3	-	3
武塔村	計	20	3	4	3	6	4	32	6	7	5	6	8
	男	8	1	4	1	1	1	20	4	4	3	3	6
	女	12	2	-	2	5	3	12	2	3	2	3	2
金洋村	計	34	10	3	7	10	4	33	9	6	5	8	5
	男	20	7	2	4	3	4	20	6	3	2	6	3
	女	14	3	1	3	7	-	13	3	3	3	2	2
澳花村	計	39	12	6	10	5	6	53	11	10	8	14	10
	男	17	6	2	6	2	1	26	7	2	3	9	5
	女	22	6	4	4	3	5	27	4	8	5	5	5

公開類
月報 次月3日前編送
月統計報表之4

宜蘭縣南澳鄉各村里 現住原住民人口數按性別、年齡及原住民身分分(續25)
中華民國104年9月底
山地原住民

RLRP08129

單位：人

區域別	性別	50 ~ 54 歲						55 ~ 59 歲					
		合計	50歲	51歲	52歲	53歲	54歲	合計	55歲	56歲	57歲	58歲	59歲
總計	計	391	80	67	78	91	75	367	85	69	60	86	67
	男	198	39	33	42	45	39	181	41	32	25	47	36
	女	193	41	34	36	46	36	186	44	37	35	39	31
南澳村	計	108	26	18	28	17	19	87	21	14	15	20	17
	男	62	11	14	12	12	13	40	6	8	6	10	10
	女	46	15	4	16	5	6	47	15	6	9	10	7
碧候村	計	75	14	13	12	20	16	62	14	14	8	12	14
	男	37	8	5	5	10	9	31	6	5	4	6	10
	女	38	6	8	7	10	7	31	8	9	4	6	4
東岳村	計	41	8	6	6	9	12	46	9	12	14	7	4
	男	16	4	3	3	1	5	19	4	5	5	4	1
	女	25	4	3	3	8	7	27	5	7	9	3	3
金岳村	計	34	6	6	7	9	6	44	12	8	6	11	7
	男	15	2	3	4	4	2	21	6	4	2	7	2
	女	19	4	3	3	5	4	23	6	4	4	4	5
武塔村	計	38	7	5	7	14	5	32	9	6	2	7	8
	男	22	3	3	6	7	3	19	7	2	-	5	5
	女	16	4	2	1	7	2	13	2	4	2	2	3
金洋村	計	28	6	6	3	7	6	47	10	7	7	15	8
	男	14	3	3	1	4	3	28	6	3	5	10	4
	女	14	3	3	2	3	3	19	4	4	2	5	4
澳花村	計	67	13	13	15	15	11	49	10	8	8	14	9
	男	32	8	2	11	7	4	23	6	5	3	5	4
	女	35	5	11	4	8	7	26	4	3	5	9	5



公開類
月報 次月3日前編送
月統計報表之4

宜蘭縣南澳鄉各村里 現住原住民人口數按性別、年齡及原住民身分分(續26)
中華民國104年09月底
山地原住民

RLRP08129

單位：人

區域別	性別	60 ~ 64 歲						65 ~ 69 歲					
		合計	60歲	61歲	62歲	63歲	64歲	合計	65歲	66歲	67歲	68歲	69歲
總計	計	219	46	64	38	40	31	130	34	31	31	19	15
	男	108	31	22	22	22	11	66	18	18	16	6	8
	女	111	15	42	16	18	20	64	16	13	15	13	7
南澳村	計	50	8	10	11	11	10	44	10	11	13	4	6
	男	25	5	4	7	7	2	23	7	7	7	-	2
	女	25	3	6	4	4	8	21	3	4	6	4	4
碧候村	計	54	14	12	14	7	7	20	3	5	5	3	4
	男	26	8	4	9	3	2	12	1	4	3	2	2
	女	28	6	8	5	4	5	8	2	1	2	1	2
東岳村	計	33	7	9	3	9	5	14	6	3	3	2	-
	男	19	5	3	2	6	3	6	3	1	1	1	-
	女	14	2	6	1	3	2	8	3	2	2	1	-
金岳村	計	14	3	7	1	1	2	12	1	3	4	2	2
	男	8	2	2	1	1	2	7	-	3	3	-	1
	女	6	1	5	-	-	-	5	1	-	1	2	1
武塔村	計	18	4	4	3	4	3	12	6	1	1	3	1
	男	10	3	2	2	1	2	5	1	-	1	2	1
	女	8	1	2	1	3	1	7	5	1	-	1	-
金洋村	計	25	4	12	3	3	3	17	7	4	1	3	2
	男	10	3	4	1	2	-	9	5	1	-	1	2
	女	15	1	8	2	1	3	8	2	3	1	2	-
澳花村	計	25	6	10	3	5	1	11	1	4	4	2	-
	男	10	5	3	-	2	-	4	1	2	1	-	-
	女	15	1	7	3	3	1	7	-	2	3	2	-



公開類
月報 次月3日前編送
月統計報表之4

宜蘭縣南澳鄉各村里 現住原住民人口數按性別、年齡及原住民身分分(續27)
中華民國104年9月底
山地原住民

RLRP08129

單位：人

區域別	性別	70 ~ 74 歲						75 ~ 79 歲					
		合計	70歲	71歲	72歲	73歲	74歲	合計	75歲	76歲	77歲	78歲	79歲
總計	計	91	15	17	27	16	16	77	18	21	19	11	8
	男	42	9	8	10	6	9	30	10	6	6	6	2
	女	49	6	9	17	10	7	47	8	15	13	5	6
南澳村	計	19	5	2	2	4	6	19	7	5	5	1	1
	男	9	3	-	1	1	4	7	4	1	2	-	-
	女	10	2	2	1	3	2	12	3	4	3	1	1
碧候村	計	25	6	9	6	1	3	18	3	5	5	3	2
	男	12	3	5	3	-	1	9	2	2	1	3	1
	女	13	3	4	3	1	2	9	1	3	4	-	1
東岳村	計	8	2	2	2	-	2	8	2	1	2	1	2
	男	2	1	-	-	-	1	2	2	-	-	-	-
	女	6	1	2	2	-	1	6	-	1	2	1	2
金岳村	計	12	-	-	5	5	2	5	-	1	1	2	1
	男	6	-	-	2	3	1	2	-	-	-	2	-
	女	6	-	-	3	2	1	3	-	1	1	-	1
武塔村	計	8	1	-	4	1	2	7	2	1	1	2	1
	男	3	1	-	1	-	1	2	1	1	-	-	-
	女	5	-	-	3	1	1	5	1	-	1	2	1
金洋村	計	10	-	4	4	2	-	7	2	2	2	1	-
	男	7	-	3	2	2	-	4	-	1	2	1	-
	女	3	-	1	2	-	-	3	2	1	-	-	-
澳花村	計	9	1	-	4	3	1	13	2	6	3	1	1
	男	3	1	-	1	-	1	4	1	1	1	-	1
	女	6	-	-	3	3	-	9	1	5	2	1	-

公開類
月報 次月3日前編送
月統計報表之4

宜蘭縣南澳鄉各村里 現住原住民人口數按性別、年齡及原住民身分分(續28)
中華民國104年9月底
山地原住民

RLRP08129

單位：人

區域別	性別	80 ~ 84 歲						85 ~ 89 歲					
		合計	80歲	81歲	82歲	83歲	84歲	合計	85歲	86歲	87歲	88歲	89歲
總計	計	61	15	12	12	12	10	17	5	3	6	1	2
	男	17	6	2	2	4	3	4	-	-	2	1	1
	女	44	9	10	10	8	7	13	5	3	4	-	1
南澳村	計	16	4	3	1	5	3	5	2	1	1	-	1
	男	5	2	1	-	1	1	1	-	-	-	-	1
	女	11	2	2	1	4	2	4	2	1	1	-	-
碧候村	計	10	3	2	2	1	2	3	-	-	2	-	1
	男	3	1	1	-	1	-	1	-	-	1	-	-
	女	7	2	1	2	-	2	2	-	-	1	-	1
東岳村	計	5	-	2	2	1	-	2	-	2	-	-	-
	男	2	-	-	1	1	-	-	-	-	-	-	-
	女	3	-	2	1	-	-	2	-	2	-	-	-
金岳村	計	6	3	-	2	-	1	2	2	-	-	-	-
	男	3	2	-	-	-	1	-	-	-	-	-	-
	女	3	1	-	2	-	-	2	2	-	-	-	-
武塔村	計	5	1	1	1	1	1	2	-	-	2	-	-
	男	1	-	-	1	-	-	1	-	-	1	-	-
	女	4	1	1	-	1	1	1	-	-	1	-	-
金洋村	計	10	3	2	2	1	2	2	1	-	1	-	-
	男	2	1	-	-	1	-	-	-	-	-	-	-
	女	8	2	2	2	-	2	2	1	-	1	-	-
澳花村	計	9	1	2	2	3	1	1	-	-	-	1	-
	男	1	-	-	-	-	1	1	-	-	-	1	-
	女	8	1	2	2	3	-	-	-	-	-	-	-

公開類
月報 次月3日前編送
月統計報表之4

宜蘭縣南澳鄉各村里 現住原住民人口數按性別、年齡及原住民身分分(續29完)
中華民國104年9月底
山地原住民

RLRP08129

單位：人

區域別	性別	90 ~ 94 歲						95 ~ 99 歲						100歲以上
		合計	90歲	91歲	92歲	93歲	94歲	合計	95歲	96歲	97歲	98歲	99歲	
總計	計	4	2	-	1	1	-	-	-	-	-	-	-	1
	男女	1	1	-	-	-	-	-	-	-	-	-	-	1
南澳村	計	3	1	-	1	1	-	-	-	-	-	-	-	-
	男女	1	-	-	-	1	-	-	-	-	-	-	-	-
碧候村	計	1	-	-	-	1	-	-	-	-	-	-	-	-
	男女	-	-	-	-	-	-	-	-	-	-	-	-	-
東岳村	計	1	-	-	-	1	-	-	-	-	-	-	-	-
	男女	-	-	-	-	-	-	-	-	-	-	-	-	-
金岳村	計	-	-	-	-	-	-	-	-	-	-	-	-	-
	男女	-	-	-	-	-	-	-	-	-	-	-	-	-
武塔村	計	-	-	-	-	-	-	-	-	-	-	-	-	-
	男女	2	1	-	1	-	-	-	-	-	-	-	-	-
金洋村	計	-	-	-	-	-	-	-	-	-	-	-	-	-
	男女	2	1	-	1	-	-	-	-	-	-	-	-	-
澳花村	計	1	1	-	-	-	-	-	-	-	-	-	-	-
	男女	1	1	-	-	-	-	-	-	-	-	-	-	-
澳花村	計	-	-	-	-	-	-	-	-	-	-	-	-	-
	男女	-	-	-	-	-	-	-	-	-	-	-	-	-

填表

審核

主辦業務人員
主辦統計人員

機關長官

資料來源：依據戶籍註記資料編製。

填表說明：本表編製完竣，經機關長官核章後自存，並應由網際網路通報直轄市或縣（市）政府戶政單位。

製表日期：104年9月30日18時22分37秒




公開類
月報 次月3日前編送
月統計報表之5

宜蘭縣南澳鄉各村里 結婚人數按性別及原屬國籍(地區)分
中華民國104年09月

RLRP0812A

單位：人

區域別	性別	總計	本國籍									外國籍										
			大陸地區			港澳地區			合計			東南亞地區										
			合計	已設籍	未設籍	合計	已設籍	未設籍	合計	已設籍	未設籍	計	小計	已設籍	未設籍	印尼	馬來西亞	新加坡	菲律賓	泰國		
總計	男女	5 5	5 5	5 5	- -	- -	- -	- -	- -	- -	- -	- -	- -	- -	- -	- -	- -	- -	- -	- -	- -	- -
南澳村	男女	- -	- -	- -	- -	- -	- -	- -	- -	- -	- -	- -	- -	- -	- -	- -	- -	- -	- -	- -	- -	- -
碧候村	男女	- -	- -	- -	- -	- -	- -	- -	- -	- -	- -	- -	- -	- -	- -	- -	- -	- -	- -	- -	- -	- -
東岳村	男女	3 3	3 3	3 3	- -	- -	- -	- -	- -	- -	- -	- -	- -	- -	- -	- -	- -	- -	- -	- -	- -	- -
金岳村	男女	- -	- -	- -	- -	- -	- -	- -	- -	- -	- -	- -	- -	- -	- -	- -	- -	- -	- -	- -	- -	- -
武塔村	男女	- -	- -	- -	- -	- -	- -	- -	- -	- -	- -	- -	- -	- -	- -	- -	- -	- -	- -	- -	- -	- -
金洋村	男女	- -	- -	- -	- -	- -	- -	- -	- -	- -	- -	- -	- -	- -	- -	- -	- -	- -	- -	- -	- -	- -
澳花村	男女	2 2	2 2	2 2	- -	- -	- -	- -	- -	- -	- -	- -	- -	- -	- -	- -	- -	- -	- -	- -	- -	- -





公開類
月報 次月3日前編送
月統計報表之5

宜蘭縣南澳鄉各村里 結婚人數按性別及原屬國籍(地區)分(續)
中華民國104年09月

單位：人

RLRP0812A

區域別	性別	外國籍																				
						其他國籍																
		緬甸	越南	柬埔寨	寮國	計			日本	韓國	美國	加拿大	澳大利亞	紐西蘭	英國	法國	德國	史瓦濟蘭	南非	賴索托	模里西斯	其他
小計	已設籍					未設籍																
總計	男	-	-	-	-	-	-	-	-	-	-	-	-	-	-	-	-	-	-	-	-	-
	女	-	-	-	-	-	-	-	-	-	-	-	-	-	-	-	-	-	-	-	-	-
南澳村	男	-	-	-	-	-	-	-	-	-	-	-	-	-	-	-	-	-	-	-	-	-
	女	-	-	-	-	-	-	-	-	-	-	-	-	-	-	-	-	-	-	-	-	-
碧候村	男	-	-	-	-	-	-	-	-	-	-	-	-	-	-	-	-	-	-	-	-	-
	女	-	-	-	-	-	-	-	-	-	-	-	-	-	-	-	-	-	-	-	-	-
東岳村	男	-	-	-	-	-	-	-	-	-	-	-	-	-	-	-	-	-	-	-	-	-
	女	-	-	-	-	-	-	-	-	-	-	-	-	-	-	-	-	-	-	-	-	-
金岳村	男	-	-	-	-	-	-	-	-	-	-	-	-	-	-	-	-	-	-	-	-	-
	女	-	-	-	-	-	-	-	-	-	-	-	-	-	-	-	-	-	-	-	-	-
武塔村	男	-	-	-	-	-	-	-	-	-	-	-	-	-	-	-	-	-	-	-	-	-
	女	-	-	-	-	-	-	-	-	-	-	-	-	-	-	-	-	-	-	-	-	-
金洋村	男	-	-	-	-	-	-	-	-	-	-	-	-	-	-	-	-	-	-	-	-	-
	女	-	-	-	-	-	-	-	-	-	-	-	-	-	-	-	-	-	-	-	-	-
澳花村	男	-	-	-	-	-	-	-	-	-	-	-	-	-	-	-	-	-	-	-	-	-
	女	-	-	-	-	-	-	-	-	-	-	-	-	-	-	-	-	-	-	-	-	-

填表

審核

主辦業務人員
主辦統計人員

機關長官

資料來源：依據結婚登記申請書編製。

填表說明：1.本表大陸(港澳)地區或外國籍配偶已設籍資料係指於民國92年7月1日以後辦理初設戶籍登記者。

2.本表本國籍未設籍資料係指臺灣地區無戶籍國民，亦即具有我國國籍，現僑居外國國民及取得、回復我國國籍未曾在臺灣地區設有戶籍之國民。

3.本表統計對象係指結婚之雙方至少須有一方為國內現設有戶籍者。

4.本表編製完竣，經機關長官核章後自存，並應由網際網路通報直轄市或縣(市)政府戶政單位。

製表日期：104年9月30日18時23分05秒





公開類
月報 次月3日前編送
月統計報表之6

宜蘭縣南澳鄉各村里 離婚人數按性別及原屬國籍(地區)分
中華民國104年09月

單位：人

RLRP0812B

區域別	性別	總計	本國籍			大陸地區			港澳地區			外國籍											
			合計	已設籍	未設籍	合計	已設籍	未設籍	合計	已設籍	未設籍	合計			東南亞地區								
												計	已設籍	未設籍	小計	已設籍	未設籍	印尼	馬來西亞	新加坡	菲律賓	泰國	
總計	男女	6 6	6 6	6 6	- -	- -	- -	- -	- -	- -	- -	- -	- -	- -	- -	- -	- -	- -	- -	- -	- -	- -	- -
南澳村	男女	1 1	1 1	1 1	- -	- -	- -	- -	- -	- -	- -	- -	- -	- -	- -	- -	- -	- -	- -	- -	- -	- -	- -
碧候村	男女	2 2	2 2	2 2	- -	- -	- -	- -	- -	- -	- -	- -	- -	- -	- -	- -	- -	- -	- -	- -	- -	- -	- -
東岳村	男女	- -	- -	- -	- -	- -	- -	- -	- -	- -	- -	- -	- -	- -	- -	- -	- -	- -	- -	- -	- -	- -	- -
金岳村	男女	- -	- -	- -	- -	- -	- -	- -	- -	- -	- -	- -	- -	- -	- -	- -	- -	- -	- -	- -	- -	- -	- -
武塔村	男女	- -	- -	- -	- -	- -	- -	- -	- -	- -	- -	- -	- -	- -	- -	- -	- -	- -	- -	- -	- -	- -	- -
金洋村	男女	1 1	1 1	1 1	- -	- -	- -	- -	- -	- -	- -	- -	- -	- -	- -	- -	- -	- -	- -	- -	- -	- -	- -
澳花村	男女	2 2	2 2	2 2	- -	- -	- -	- -	- -	- -	- -	- -	- -	- -	- -	- -	- -	- -	- -	- -	- -	- -	- -





公開類
月報 次月3日前編送
月統計報表之6

編製機關 宜蘭縣南澳鄉戶政事務所
表號 1234-03-21-3

宜蘭縣南澳鄉各村里 離婚人數按性別及原屬國籍(地區)分(續)
中華民國104年09月

單位：人

RLRP0812B

區域別	性別	外國籍																			
						其他國籍															
		緬甸	越南	柬埔寨	寮國	計			日本	韓國	美國	加拿大	澳大利亞	紐西蘭	英國	法國	德國	史瓦濟蘭	南非	賴索托	模里西斯
小計	已設籍					未設籍															
總計	男	-	-	-	-	-	-	-	-	-	-	-	-	-	-	-	-	-	-	-	-
	女	-	-	-	-	-	-	-	-	-	-	-	-	-	-	-	-	-	-	-	-
南澳村	男	-	-	-	-	-	-	-	-	-	-	-	-	-	-	-	-	-	-	-	-
	女	-	-	-	-	-	-	-	-	-	-	-	-	-	-	-	-	-	-	-	-
碧候村	男	-	-	-	-	-	-	-	-	-	-	-	-	-	-	-	-	-	-	-	-
	女	-	-	-	-	-	-	-	-	-	-	-	-	-	-	-	-	-	-	-	-
東岳村	男	-	-	-	-	-	-	-	-	-	-	-	-	-	-	-	-	-	-	-	-
	女	-	-	-	-	-	-	-	-	-	-	-	-	-	-	-	-	-	-	-	-
金岳村	男	-	-	-	-	-	-	-	-	-	-	-	-	-	-	-	-	-	-	-	-
	女	-	-	-	-	-	-	-	-	-	-	-	-	-	-	-	-	-	-	-	-
武塔村	男	-	-	-	-	-	-	-	-	-	-	-	-	-	-	-	-	-	-	-	-
	女	-	-	-	-	-	-	-	-	-	-	-	-	-	-	-	-	-	-	-	-
金洋村	男	-	-	-	-	-	-	-	-	-	-	-	-	-	-	-	-	-	-	-	-
	女	-	-	-	-	-	-	-	-	-	-	-	-	-	-	-	-	-	-	-	-
澳花村	男	-	-	-	-	-	-	-	-	-	-	-	-	-	-	-	-	-	-	-	-
	女	-	-	-	-	-	-	-	-	-	-	-	-	-	-	-	-	-	-	-	-

填表

審核

主辦業務人員
主辦統計人員

機關長官

資料來源：依據離婚登記申請書編製。


填表說明：1.本表大陸(港澳)地區或外國籍配偶已設籍資料係指於民國92年7月1日以後辦理初設戶籍登記者。

2.本表本國籍未設籍資料係指臺灣地區無戶籍國民，亦即具有我國國籍，現僑居外國國民及取得、回復我國國籍未曾在臺灣地區設有戶籍之國民。

3.本表統計對象係指離婚之雙方至少須有一方為國內現設有戶籍者。

4.本表編製完竣，經機關長官核章後自存，並應由網際網路通報直轄市或縣(市)政府戶政單位。

製表日期：104年9月30日18時23分11秒



宜蘭縣南澳鄉各村里 現住原住民人口數按性別、原住民身分及族別分
中華民國104年09月底
總計

RLRP0812D

單位：人

區域別	性別	總計	阿美族	泰雅族	排灣族	布農族	魯凱族	卑南族	鄒族	賽夏族	雅美族	邵族	噶瑪蘭族	太魯閣族	撒奇萊雅族	賽德克族	拉阿魯哇族	卡那卡那富族	尚未申報
總計	計	5,343	126	4,928	21	48	17	4	4	2	1	-	-	68	-	8	-	-	116
	男	2,767	57	2,579	7	13	12	1	1	1	-	-	-	20	-	2	-	-	74
	女	2,576	69	2,349	14	35	5	3	3	1	1	-	-	48	-	6	-	-	42
南澳村	計	1,255	33	1,143	4	10	7	3	-	2	-	-	-	17	-	3	-	-	33
	男	649	13	599	1	3	4	-	-	1	-	-	-	6	-	1	-	-	21
	女	606	20	544	3	7	3	3	-	1	-	-	-	11	-	2	-	-	12
碧候村	計	1,142	23	1,065	8	12	1	1	-	-	-	-	-	10	-	3	-	-	19
	男	604	9	575	2	1	1	1	-	-	-	-	-	2	-	-	-	-	13
	女	538	14	490	6	11	-	-	-	-	-	-	-	8	-	3	-	-	6
東岳村	計	538	9	502	2	4	-	-	3	-	-	-	-	5	-	-	-	-	13
	男	265	5	246	-	1	-	-	1	-	-	-	-	2	-	-	-	-	10
	女	273	4	256	2	3	-	-	2	-	-	-	-	3	-	-	-	-	3
金岳村	計	525	8	502	1	3	1	-	1	-	-	-	-	7	-	1	-	-	1
	男	255	3	245	1	2	-	-	-	-	-	-	-	2	-	1	-	-	1
	女	270	5	257	-	1	1	-	1	-	-	-	-	5	-	-	-	-	-
武塔村	計	440	16	407	1	2	-	-	-	-	-	-	-	6	-	-	-	-	8
	男	230	8	214	-	1	-	-	-	-	-	-	-	2	-	-	-	-	5
	女	210	8	193	1	1	-	-	-	-	-	-	-	4	-	-	-	-	3
金洋村	計	604	6	552	4	9	6	-	-	-	-	-	-	9	-	-	-	-	18
	男	334	2	307	3	4	6	-	-	-	-	-	-	2	-	-	-	-	10
	女	270	4	245	1	5	-	-	-	-	-	-	-	7	-	-	-	-	8
澳花村	計	839	31	757	1	8	2	-	-	-	1	-	-	14	-	1	-	-	24
	男	430	17	393	-	1	1	-	-	-	-	-	-	4	-	-	-	-	14
	女	409	14	364	1	7	1	-	-	-	1	-	-	10	-	1	-	-	10

公開類
月報 次月3日前編送
月統計報表之7

宜蘭縣南澳鄉各村里 現住原住民人口數按性別、原住民身分及族別分(續1)
中華民國104年9月底
平地原住民

單位：人

RLRP0812D

區域別	性別	總計	阿美族	泰雅族	排灣族	布農族	魯凱族	卑南族	鄒族	賽夏族	雅美族	邵族	噶瑪蘭族	太魯閣族	撒奇萊雅族	賽德克族	拉阿魯哇族	卡那卡那富族	尚未申報
總計	計	144	116	6	3	-	5	2	-	1	-	-	-	-	-	-	-	-	11
	男	71	52	3	3	-	5	1	-	-	-	-	-	-	-	-	-	-	7
	女	73	64	3	-	-	-	1	-	1	-	-	-	-	-	-	-	-	4
南澳村	計	41	32	4	-	-	-	1	-	1	-	-	-	-	-	-	-	-	3
	男	17	13	2	-	-	-	-	-	-	-	-	-	-	-	-	-	-	2
	女	24	19	2	-	-	-	1	-	1	-	-	-	-	-	-	-	-	1
碧候村	計	26	23	-	-	-	1	1	-	-	-	-	-	-	-	-	-	-	1
	男	11	9	-	-	-	1	1	-	-	-	-	-	-	-	-	-	-	-
	女	15	14	-	-	-	-	-	-	-	-	-	-	-	-	-	-	-	1
東岳村	計	11	9	-	-	-	-	-	-	-	-	-	-	-	-	-	-	-	2
	男	7	5	-	-	-	-	-	-	-	-	-	-	-	-	-	-	-	2
	女	4	4	-	-	-	-	-	-	-	-	-	-	-	-	-	-	-	-
金岳村	計	8	8	-	-	-	-	-	-	-	-	-	-	-	-	-	-	-	-
	男	3	3	-	-	-	-	-	-	-	-	-	-	-	-	-	-	-	-
	女	5	5	-	-	-	-	-	-	-	-	-	-	-	-	-	-	-	-
武塔村	計	14	14	-	-	-	-	-	-	-	-	-	-	-	-	-	-	-	-
	男	7	7	-	-	-	-	-	-	-	-	-	-	-	-	-	-	-	-
	女	7	7	-	-	-	-	-	-	-	-	-	-	-	-	-	-	-	-
金洋村	計	15	6	1	3	-	4	-	-	-	-	-	-	-	-	-	-	-	1
	男	10	2	1	3	-	4	-	-	-	-	-	-	-	-	-	-	-	-
	女	5	4	-	-	-	-	-	-	-	-	-	-	-	-	-	-	-	1
澳花村	計	29	24	1	-	-	-	-	-	-	-	-	-	-	-	-	-	-	4
	男	16	13	-	-	-	-	-	-	-	-	-	-	-	-	-	-	-	3
	女	13	11	1	-	-	-	-	-	-	-	-	-	-	-	-	-	-	1

公開類
月報 次月3日前編送
月統計報表之7

宜蘭縣南澳鄉各村里 現住原住民人口數按性別、原住民身分及族別分(續2完)
中華民國104年09月底
山地原住民

RLRP0812D

單位：人

區域別	性別	總計	阿美族	泰雅族	排灣族	布農族	魯凱族	卑南族	鄒族	賽夏族	雅美族	邵族	噶瑪蘭族	太魯閣族	撒奇萊雅族	賽德克族	拉阿魯哇族	卡那卡那富族	尚未申報
總計	計	5,199	10	4,922	18	48	12	2	4	1	1	-	-	68	-	8	-	-	105
	男	2,696	5	2,576	4	13	7	-	1	1	-	-	-	20	-	2	-	-	67
	女	2,503	5	2,346	14	35	5	2	3	-	1	-	-	48	-	6	-	-	38
南澳村	計	1,214	1	1,139	4	10	7	2	-	1	-	-	-	17	-	3	-	-	30
	男	632	-	597	1	3	4	-	-	1	-	-	-	6	-	1	-	-	19
	女	582	1	542	3	7	3	2	-	-	-	-	-	11	-	2	-	-	11
碧候村	計	1,116	-	1,065	8	12	-	-	-	-	-	-	-	10	-	3	-	-	18
	男	593	-	575	2	1	-	-	-	-	-	-	-	2	-	-	-	-	13
	女	523	-	490	6	11	-	-	-	-	-	-	-	8	-	3	-	-	5
東岳村	計	527	-	502	2	4	-	-	3	-	-	-	-	5	-	-	-	-	11
	男	258	-	246	-	1	-	-	1	-	-	-	-	2	-	-	-	-	8
	女	269	-	256	2	3	-	-	2	-	-	-	-	3	-	-	-	-	3
金岳村	計	517	-	502	1	3	1	-	1	-	-	-	-	7	-	1	-	-	1
	男	252	-	245	1	2	-	-	-	-	-	-	-	2	-	1	-	-	1
	女	265	-	257	-	1	1	-	1	-	-	-	-	5	-	-	-	-	-
武塔村	計	426	2	407	1	2	-	-	-	-	-	-	-	6	-	-	-	-	8
	男	223	1	214	-	1	-	-	-	-	-	-	-	2	-	-	-	-	5
	女	203	1	193	1	1	-	-	-	-	-	-	-	4	-	-	-	-	3
金洋村	計	589	-	551	1	9	2	-	-	-	-	-	-	9	-	-	-	-	17
	男	324	-	306	-	4	2	-	-	-	-	-	-	2	-	-	-	-	10
	女	265	-	245	1	5	-	-	-	-	-	-	-	7	-	-	-	-	7
澳花村	計	810	7	756	1	8	2	-	-	-	1	-	-	14	-	1	-	-	20
	男	414	4	393	-	1	1	-	-	-	-	-	-	4	-	-	-	-	11
	女	396	3	363	1	7	1	-	-	-	1	-	-	10	-	1	-	-	9

填表 審核 主辦業務人員 主辦統計人員 機關長官

資料來源：依據戶籍註記資料編製。
填表說明：本表編製完竣，經機關長官核章後自存，並應由網際網路通報直轄市或縣（市）政府戶政單位。
製表日期：104年9月30日18時23分16秒

公開類
月報 次月3日前編送
月統計報表之8

宜蘭縣南澳鄉各村里 結婚人數按性別、原屬國籍(地區)及原戶籍地分
中華民國104年09月

RLRP0812E

單位：人

原戶籍地	性別	總計	本國籍			大陸地區			港澳地區			外國籍											
			合計	已設籍	未設籍	合計	已設籍	未設籍	合計	已設籍	未設籍	合計			東南亞地區								
												計	已設籍	未設籍	小計	已設籍	未設籍	印尼	馬來西亞	新加坡	菲律賓	泰國	
總計	男女	5 4	5 4	5 4	- -	- -	- -	- -	- -	- -	- -	- -	- -	- -	- -	- -	- -	- -	- -	- -	- -	- -	- -
南澳村	男女	- -	- -	- -	- -	- -	- -	- -	- -	- -	- -	- -	- -	- -	- -	- -	- -	- -	- -	- -	- -	- -	- -
碧候村	男女	- 1	- 1	- 1	- -	- -	- -	- -	- -	- -	- -	- -	- -	- -	- -	- -	- -	- -	- -	- -	- -	- -	- -
東岳村	男女	3 2	3 2	3 2	- -	- -	- -	- -	- -	- -	- -	- -	- -	- -	- -	- -	- -	- -	- -	- -	- -	- -	- -
金岳村	男女	- -	- -	- -	- -	- -	- -	- -	- -	- -	- -	- -	- -	- -	- -	- -	- -	- -	- -	- -	- -	- -	- -
武塔村	男女	- -	- -	- -	- -	- -	- -	- -	- -	- -	- -	- -	- -	- -	- -	- -	- -	- -	- -	- -	- -	- -	- -
金洋村	男女	- -	- -	- -	- -	- -	- -	- -	- -	- -	- -	- -	- -	- -	- -	- -	- -	- -	- -	- -	- -	- -	- -
澳花村	男女	2 1	2 1	2 1	- -	- -	- -	- -	- -	- -	- -	- -	- -	- -	- -	- -	- -	- -	- -	- -	- -	- -	- -



公開類
月報 次月3日前編送
月統計報表之8

宜蘭縣南澳鄉各村里 結婚人數按性別、原屬國籍(地區)及原戶籍地分(續)
中華民國104年09月

單位：人

RLRP0812E

原戶籍地	性別	外國籍																				
						其他國籍																
		緬甸	越南	柬埔寨	寮國	計			日本	韓國	美國	加拿大	澳大利亞	紐西蘭	英國	法國	德國	史瓦濟蘭	南非	賴索托	模里西斯	其他
小計	已設籍					未設籍																
總計	男	-	-	-	-	-	-	-	-	-	-	-	-	-	-	-	-	-	-	-	-	-
	女	-	-	-	-	-	-	-	-	-	-	-	-	-	-	-	-	-	-	-	-	-
南澳村	男	-	-	-	-	-	-	-	-	-	-	-	-	-	-	-	-	-	-	-	-	-
	女	-	-	-	-	-	-	-	-	-	-	-	-	-	-	-	-	-	-	-	-	-
碧候村	男	-	-	-	-	-	-	-	-	-	-	-	-	-	-	-	-	-	-	-	-	-
	女	-	-	-	-	-	-	-	-	-	-	-	-	-	-	-	-	-	-	-	-	-
東岳村	男	-	-	-	-	-	-	-	-	-	-	-	-	-	-	-	-	-	-	-	-	-
	女	-	-	-	-	-	-	-	-	-	-	-	-	-	-	-	-	-	-	-	-	-
金岳村	男	-	-	-	-	-	-	-	-	-	-	-	-	-	-	-	-	-	-	-	-	-
	女	-	-	-	-	-	-	-	-	-	-	-	-	-	-	-	-	-	-	-	-	-
武塔村	男	-	-	-	-	-	-	-	-	-	-	-	-	-	-	-	-	-	-	-	-	-
	女	-	-	-	-	-	-	-	-	-	-	-	-	-	-	-	-	-	-	-	-	-
金洋村	男	-	-	-	-	-	-	-	-	-	-	-	-	-	-	-	-	-	-	-	-	-
	女	-	-	-	-	-	-	-	-	-	-	-	-	-	-	-	-	-	-	-	-	-
澳花村	男	-	-	-	-	-	-	-	-	-	-	-	-	-	-	-	-	-	-	-	-	-
	女	-	-	-	-	-	-	-	-	-	-	-	-	-	-	-	-	-	-	-	-	-

填表

審核

主辦業務人員
主辦統計人員

機關長官

資料來源：依據結婚登記申請書編製。

填表說明：1.本表大陸(港澳)地區或外國籍配偶已設籍資料係指於民國92年7月1日以後辦理初設戶籍登記者。

2.本表本國籍未設籍資料係指臺灣地區無戶籍國民，亦即具有我國國籍，現僑居外國國民及取得、回復我國國籍未曾在臺灣地區設有戶籍之國民。

3.本表統計對象係指結婚之雙方至少須有一方為國內現設有戶籍者。

4.本表未設籍者及曾有戶籍者依配偶戶籍地列表。

5.本表編製完竣，經機關長官核章後自存，並應由網際網路通報直轄市或縣(市)政府戶政單位。

製表日期：104年9月30日18時23分31秒





公開類
月報 次月3日前編送
月統計報表之9


編製機關	宜蘭縣南澳鄉戶政事務所
表號	1234-03-38-3

宜蘭縣南澳鄉各村里 離婚人數按性別、原屬國籍(地區)及原戶籍地分
中華民國104年09月

RLRP0812G

單位：人

原戶籍地	性別	總計	本國籍			大陸地區			港澳地區			外國籍										
			合計	已設籍	未設籍	合計	已設籍	未設籍	合計	已設籍	未設籍	合計			東南亞地區							
												計	已設籍	未設籍	小計	已設籍	未設籍	印尼	馬來西亞	新加坡	菲律賓	泰國
總計	男女	6 5	6 5	6 5	- -	- -	- -	- -	- -	- -	- -	- -	- -	- -	- -	- -	- -	- -	- -	- -	- -	- -
南澳村	男女	1 1	1 1	1 1	- -	- -	- -	- -	- -	- -	- -	- -	- -	- -	- -	- -	- -	- -	- -	- -	- -	- -
碧候村	男女	1 2	1 2	1 2	- -	- -	- -	- -	- -	- -	- -	- -	- -	- -	- -	- -	- -	- -	- -	- -	- -	- -
東岳村	男女	- -	- -	- -	- -	- -	- -	- -	- -	- -	- -	- -	- -	- -	- -	- -	- -	- -	- -	- -	- -	- -
金岳村	男女	1 -	1 -	1 -	- -	- -	- -	- -	- -	- -	- -	- -	- -	- -	- -	- -	- -	- -	- -	- -	- -	- -
武塔村	男女	- -	- -	- -	- -	- -	- -	- -	- -	- -	- -	- -	- -	- -	- -	- -	- -	- -	- -	- -	- -	- -
金洋村	男女	1 1	1 1	1 1	- -	- -	- -	- -	- -	- -	- -	- -	- -	- -	- -	- -	- -	- -	- -	- -	- -	- -
澳花村	男女	2 1	2 1	2 1	- -	- -	- -	- -	- -	- -	- -	- -	- -	- -	- -	- -	- -	- -	- -	- -	- -	- -





公開類
月報 次月3日前編送
月統計報表之9

宜蘭縣南澳鄉各村里 離婚人數按性別、原屬國籍(地區)及原戶籍地分(續)
中華民國104年09月

RLRP0812G

單位：人

原戶籍地	性別	外國籍																				
						其他國籍																
		緬甸	越南	柬埔寨	寮國	計			日本	韓國	美國	加拿大	澳大利亞	紐西蘭	英國	法國	德國	史瓦濟蘭	南非	賴索托	模里西斯	其他
小計	已設籍					未設籍																
總計	男	-	-	-	-	-	-	-	-	-	-	-	-	-	-	-	-	-	-	-	-	-
	女	-	-	-	-	-	-	-	-	-	-	-	-	-	-	-	-	-	-	-	-	-
南澳村	男	-	-	-	-	-	-	-	-	-	-	-	-	-	-	-	-	-	-	-	-	-
	女	-	-	-	-	-	-	-	-	-	-	-	-	-	-	-	-	-	-	-	-	-
碧候村	男	-	-	-	-	-	-	-	-	-	-	-	-	-	-	-	-	-	-	-	-	-
	女	-	-	-	-	-	-	-	-	-	-	-	-	-	-	-	-	-	-	-	-	-
東岳村	男	-	-	-	-	-	-	-	-	-	-	-	-	-	-	-	-	-	-	-	-	-
	女	-	-	-	-	-	-	-	-	-	-	-	-	-	-	-	-	-	-	-	-	-
金岳村	男	-	-	-	-	-	-	-	-	-	-	-	-	-	-	-	-	-	-	-	-	-
	女	-	-	-	-	-	-	-	-	-	-	-	-	-	-	-	-	-	-	-	-	-
武塔村	男	-	-	-	-	-	-	-	-	-	-	-	-	-	-	-	-	-	-	-	-	-
	女	-	-	-	-	-	-	-	-	-	-	-	-	-	-	-	-	-	-	-	-	-
金洋村	男	-	-	-	-	-	-	-	-	-	-	-	-	-	-	-	-	-	-	-	-	-
	女	-	-	-	-	-	-	-	-	-	-	-	-	-	-	-	-	-	-	-	-	-
澳花村	男	-	-	-	-	-	-	-	-	-	-	-	-	-	-	-	-	-	-	-	-	-
	女	-	-	-	-	-	-	-	-	-	-	-	-	-	-	-	-	-	-	-	-	-

填表

審核

主辦業務人員
主辦統計人員

機關長官

資料來源：依據離婚登記申請書編製。

填表說明：1.本表大陸(港澳)地區或外國籍配偶已設籍資料係指於民國92年7月1日以後辦理初設戶籍登記者。

2.本表本國籍未設籍資料係指臺灣地區無戶籍國民，亦即具有我國國籍，現僑居外國國民及取得、回復我國國籍未曾在臺灣地區設有戶籍之國民。

3.本表統計對象係指離婚之雙方至少須有一方為國內現設有戶籍者。

4.本表未設籍者及曾有戶籍者依離婚配偶戶籍地列表。

5.本表編製完竣，經機關長官核章後自存，並應由網際網路通報直轄市或縣(市)政府戶政單位。

製表日期：104年9月30日18時23分37秒



公開類
月報 次月3日前編送
月統計報表之10

宜蘭縣南澳鄉各村里 各直轄市、縣(市)間遷徙人口數按性別分
中華民國104年09月

RLRP08121

單位：人

區域別	性別	遷入人數																						
		總計	新北市	臺北市	桃園市	臺中市	臺南市	高雄市	宜蘭縣	新竹縣	苗栗縣	彰化縣	南投縣	雲林縣	嘉義縣	屏東縣	臺東縣	花蓮縣	澎湖縣	基隆市	新竹市	嘉義市	金門縣	連江縣
總計	計	8	1	-	2	1	-	-	-	-	1	-	-	-	-	-	1	2	-	-	-	-	-	-
	男女	3	-	-	2	-	-	-	-	-	-	-	-	-	-	-	1	-	-	-	-	-	-	-
南澳村	計	2	1	-	-	-	-	-	-	1	-	-	-	-	-	-	-	-	-	-	-	-	-	-
	男女	2	1	-	-	-	-	-	-	1	-	-	-	-	-	-	-	-	-	-	-	-	-	-
碧候村	計	-	-	-	-	-	-	-	-	-	-	-	-	-	-	-	-	-	-	-	-	-	-	-
	男女	-	-	-	-	-	-	-	-	-	-	-	-	-	-	-	-	-	-	-	-	-	-	-
東岳村	計	2	-	-	-	1	-	-	-	-	-	-	-	-	-	-	-	1	-	-	-	-	-	-
	男女	2	-	-	-	1	-	-	-	-	-	-	-	-	-	-	-	1	-	-	-	-	-	-
金岳村	計	2	-	-	1	-	-	-	-	-	-	-	-	-	-	-	1	-	-	-	-	-	-	-
	男女	2	-	-	1	-	-	-	-	-	-	-	-	-	-	-	1	-	-	-	-	-	-	-
武塔村	計	1	-	-	1	-	-	-	-	-	-	-	-	-	-	-	-	-	-	-	-	-	-	-
	男女	1	-	-	1	-	-	-	-	-	-	-	-	-	-	-	-	-	-	-	-	-	-	-
金洋村	計	-	-	-	-	-	-	-	-	-	-	-	-	-	-	-	-	-	-	-	-	-	-	-
	男女	-	-	-	-	-	-	-	-	-	-	-	-	-	-	-	-	-	-	-	-	-	-	-
澳花村	計	1	-	-	-	-	-	-	-	-	-	-	-	-	-	-	-	1	-	-	-	-	-	-
	男女	1	-	-	-	-	-	-	-	-	-	-	-	-	-	-	-	1	-	-	-	-	-	-



公開類
月報 次月3日前編送
月統計報表之10

編製機關	宜蘭縣南澳鄉戶政事務所
表號	1241-02-08-3

宜蘭縣南澳鄉各村里 各直轄市、縣（市）間遷徙人口數按性別分(續)
中華民國104年09月

RLRP08121

單位：人

區域別	性別	遷出人數																						
		總計	新北市	臺北市	桃園市	臺中市	臺南市	高雄市	宜蘭縣	新竹縣	苗栗縣	彰化縣	南投縣	雲林縣	嘉義縣	屏東縣	臺東縣	花蓮縣	澎湖縣	基隆市	新竹市	嘉義市	金門縣	連江縣
總計	計	12	7	-	-	-	-	1	-	-	2	-	-	-	-	-	-	1	-	1	-	-	-	
	男女	4	3	-	-	-	-	1	-	-	-	-	-	-	-	-	-	-	-	-	-	-	-	
南澳村	計	-	-	-	-	-	-	-	-	-	-	-	-	-	-	-	-	-	-	-	-	-	-	
	男女	-	-	-	-	-	-	-	-	-	-	-	-	-	-	-	-	-	-	-	-	-	-	
碧候村	計	5	3	-	-	-	-	-	-	1	-	-	-	-	-	-	-	1	-	-	-	-	-	
	男女	2	2	-	-	-	-	-	-	-	-	-	-	-	-	-	-	-	-	-	-	-	-	
東岳村	計	-	-	-	-	-	-	-	-	-	-	-	-	-	-	-	-	-	-	-	-	-	-	
	男女	-	-	-	-	-	-	-	-	-	-	-	-	-	-	-	-	-	-	-	-	-	-	
金岳村	計	-	-	-	-	-	-	-	-	-	-	-	-	-	-	-	-	-	-	-	-	-	-	
	男女	-	-	-	-	-	-	-	-	-	-	-	-	-	-	-	-	-	-	-	-	-	-	
武塔村	計	2	-	-	-	-	-	1	-	1	-	-	-	-	-	-	-	-	-	-	-	-	-	
	男女	1	-	-	-	-	-	1	-	-	-	-	-	-	-	-	-	-	-	-	-	-	-	
金洋村	計	3	3	-	-	-	-	-	-	-	-	-	-	-	-	-	-	-	-	-	-	-	-	
	男女	-	-	-	-	-	-	-	-	-	-	-	-	-	-	-	-	-	-	-	-	-	-	
澳花村	計	2	1	-	-	-	-	-	-	-	-	-	-	-	-	-	-	-	-	1	-	-	-	
	男女	1	1	-	-	-	-	-	-	-	-	-	-	-	-	-	-	-	-	-	-	-	-	

填表

審核

主辦業務人員
主辦統計人員

機關長官

資料來源：依據遷入、遷出登記申請書資料編製。

填表說明：本表編製完竣，經機關長官核章後自存，並應由網際網路通報直轄市或縣（市）政府戶政單位。

製表日期：104年9月30日18時23分42秒