

宜蘭縣南澳鄉各村里 村里鄰戶數、人口數與戶籍動態登記數按性別、登記項目及區域分
中華民國104年11月

RLRP08120

單位：戶；人；對

區 域 別	村里數		鄰數		戶 數	性 別	人 口 數	遷 入 人 數													自 本 省 他 縣 (市)	自 鄉 本 (縣 鎮 (市 區) 他	初 設 戶 籍	其 他
	現 有 門 牌	戶 籍 登 記	現 有 門 牌	戶 籍 登 記				合 計	自 國 外	自他省(市)														
										新 北 市	臺 北 市	桃 園 市	臺 中 市	臺 南 市	高 雄 市	臺 灣 省	福 建 省	其 他 省 (市)						
總 計	7	7	51	51	1,914	計 男 女	6,036 3,170 2,866	4 1 3	1 - 1	- - -	1 1 -	- - -	- - -	- - -	- - -	- - -	- - -	- - -	2 - 2	- - -	- - -	- - -		
南澳村	1	1	8	8	488	計 男 女	1,533 807 726	1 - 1	1 - 1	- - -	- - -	- - -	- - -	- - -	- - -	- - -	- - -	- - -	- - -	- - -	- - -	- - -		
碧候村	1	1	10	10	382	計 男 女	1,236 654 582	2 - 2	- - -	- - -	- - -	- - -	- - -	- - -	- - -	- - -	- - -	- - -	2 - 2	- - -	- - -	- - -		
東岳村	1	1	6	6	171	計 男 女	589 288 301	- - -	- - -	- - -	- - -	- - -	- - -	- - -	- - -	- - -	- - -	- - -	- - -	- - -	- - -	- - -		
金岳村	1	1	6	6	176	計 男 女	562 278 284	- - -	- - -	- - -	- - -	- - -	- - -	- - -	- - -	- - -	- - -	- - -	- - -	- - -	- - -	- - -		
武塔村	1	1	7	7	193	計 男 女	546 299 247	- - -	- - -	- - -	- - -	- - -	- - -	- - -	- - -	- - -	- - -	- - -	- - -	- - -	- - -	- - -		
金洋村	1	1	7	7	214	計 男 女	629 344 285	- - -	- - -	- - -	- - -	- - -	- - -	- - -	- - -	- - -	- - -	- - -	- - -	- - -	- - -	- - -		
澳花村	1	1	7	7	290	計 男 女	941 500 441	1 1 -	- - -	- - -	1 1 -	- - -	- - -	- - -	- - -	- - -	- - -	- - -	- - -	- - -	- - -	- - -		

宜蘭縣南澳鄉各村里 村里鄰戶數、人口數與戶籍動態登記數按性別、登記項目及區域分(續1)
中華民國104年11月

RLRP08120

單位：戶；人；對

區域別	性別	遷出人數														住址變更數		行政區人數			
		合計	往國外	往他省(市)									往本省他縣(市)	往鄉本(縣鎮(市區)其他)	廢止戶籍	其他	入	出	增	減	
				新北市	臺北市	桃園市	臺中市	臺南市	高雄市	臺灣省	福建省	其他省(市)									
總計	計	15	-	9	1	1	-	-	-	1	-	-	-	-	3	-	-	10	10	-	-
	男	8	-	5	-	1	-	-	-	1	-	-	-	-	1	-	-	4	4	-	-
	女	7	-	4	1	-	-	-	-	-	-	-	-	-	2	-	-	6	6	-	-
南澳村	計	2	-	1	1	-	-	-	-	-	-	-	-	-	-	-	-	1	4	-	-
	男	1	-	1	-	-	-	-	-	-	-	-	-	-	-	-	-	1	2	-	-
	女	1	-	-	1	-	-	-	-	-	-	-	-	-	-	-	-	-	2	-	-
碧候村	計	2	-	-	-	-	-	-	-	-	-	-	-	-	2	-	-	1	1	-	-
	男	1	-	-	-	-	-	-	-	-	-	-	-	-	1	-	-	-	-	-	-
	女	1	-	-	-	-	-	-	-	-	-	-	-	-	1	-	-	1	1	-	-
東岳村	計	-	-	-	-	-	-	-	-	-	-	-	-	-	-	-	-	-	1	-	-
	男	-	-	-	-	-	-	-	-	-	-	-	-	-	-	-	-	-	-	-	-
	女	-	-	-	-	-	-	-	-	-	-	-	-	-	-	-	-	-	1	-	-
金岳村	計	1	-	-	-	-	-	-	-	-	-	-	-	-	1	-	-	1	-	-	-
	男	-	-	-	-	-	-	-	-	-	-	-	-	-	-	-	-	-	-	-	-
	女	1	-	-	-	-	-	-	-	-	-	-	-	-	1	-	-	1	-	-	-
武塔村	計	-	-	-	-	-	-	-	-	-	-	-	-	-	-	-	-	-	-	-	-
	男	-	-	-	-	-	-	-	-	-	-	-	-	-	-	-	-	-	-	-	-
	女	-	-	-	-	-	-	-	-	-	-	-	-	-	-	-	-	-	-	-	-
金洋村	計	2	-	1	-	1	-	-	-	-	-	-	-	-	-	-	-	4	1	-	-
	男	1	-	-	-	-	-	-	-	-	-	-	-	-	-	-	-	2	1	-	-
	女	1	-	1	-	-	-	-	-	-	-	-	-	-	-	-	-	2	-	-	-
澳花村	計	8	-	7	-	-	-	-	1	-	-	-	-	-	-	-	-	3	3	-	-
	男	5	-	4	-	-	-	-	1	-	-	-	-	-	-	-	-	1	1	-	-
	女	3	-	3	-	-	-	-	-	-	-	-	-	-	-	-	-	2	2	-	-

宜蘭縣南澳鄉各村里 村里鄰戶數、人口數與戶籍動態登記數按性別、登記項目及區域分(續2完)
中華民國104年11月

RLRP08120

單位：戶；人；對

區域別	性別	嬰兒出生總數					生母原屬(地區)		生父原屬(地區)		遺腹子	雙胞胎	三胞胎以上	死亡人數	認領人數	收養人數	終止收養人數	監護人數	輔助人數	未成年子女權利義務行使負擔人數	結婚對數	離婚對數
		合計	婚生	非婚生		無兒 依童	大澳 陸地 港區	外 國 籍	大澳 陸地 港區	外 國 籍												
				已 認 領	未 認 領																	
總計	計	11	11	-	-	-	-	-	-	-	-	-	4	-	-	-	-	-	-	-	4	-
	男	5	5	-	-	-	-	-	-	-	-	-	2	-	-	-	-	-	-	-	-	-
	女	6	6	-	-	-	-	-	-	-	-	-	2	-	-	-	-	-	-	-	-	-
南澳村	計	2	2	-	-	-	-	-	-	-	-	-	-	-	-	-	-	-	-	-	-	-
	男	-	-	-	-	-	-	-	-	-	-	-	-	-	-	-	-	-	-	-	-	-
	女	2	2	-	-	-	-	-	-	-	-	-	-	-	-	-	-	-	-	-	-	-
碧候村	計	-	-	-	-	-	-	-	-	-	-	-	2	-	-	-	-	-	-	-	2	-
	男	-	-	-	-	-	-	-	-	-	-	-	-	-	-	-	-	-	-	-	-	-
	女	-	-	-	-	-	-	-	-	-	-	-	2	-	-	-	-	-	-	-	-	-
東岳村	計	1	1	-	-	-	-	-	-	-	-	-	1	-	-	-	-	-	-	-	-	-
	男	-	-	-	-	-	-	-	-	-	-	-	1	-	-	-	-	-	-	-	-	-
	女	1	1	-	-	-	-	-	-	-	-	-	-	-	-	-	-	-	-	-	-	-
金岳村	計	3	3	-	-	-	-	-	-	-	-	-	1	-	-	-	-	-	-	-	1	-
	男	2	2	-	-	-	-	-	-	-	-	-	1	-	-	-	-	-	-	-	-	-
	女	1	1	-	-	-	-	-	-	-	-	-	-	-	-	-	-	-	-	-	-	-
武塔村	計	1	1	-	-	-	-	-	-	-	-	-	-	-	-	-	-	-	-	-	-	-
	男	1	1	-	-	-	-	-	-	-	-	-	-	-	-	-	-	-	-	-	-	-
	女	-	-	-	-	-	-	-	-	-	-	-	-	-	-	-	-	-	-	-	-	-
金洋村	計	1	1	-	-	-	-	-	-	-	-	-	-	-	-	-	-	-	-	-	-	-
	男	-	-	-	-	-	-	-	-	-	-	-	-	-	-	-	-	-	-	-	-	-
	女	1	1	-	-	-	-	-	-	-	-	-	-	-	-	-	-	-	-	-	-	-
澳花村	計	3	3	-	-	-	-	-	-	-	-	-	-	-	-	-	-	-	-	-	1	-
	男	2	2	-	-	-	-	-	-	-	-	-	-	-	-	-	-	-	-	-	-	-
	女	1	1	-	-	-	-	-	-	-	-	-	-	-	-	-	-	-	-	-	-	-

填表 審核 主辦業務人員 主辦統計人員 機關長官

資料來源：依據戶籍登記資料及各項戶籍動態登記申請書編製。
 填表說明：1.本表結(離)婚對數之統計對象係指結(離)婚之雙方至少須有一方為國內現設有戶籍者。
 2.本表編製完竣，經機關長官核章後自存，並應由網際網路通報直轄市或縣(市)政府戶政單位。
 製表日期：104年12月1日08時08分01秒

宜蘭縣南澳鄉各村里 現住人口數按性別及原住民身分分
中華民國104年11月底

RLRP08126

單位：人

區域別	性別	總計	區域人口數	原住民人口數		
				合計	平地原住民	山地原住民
總計	計	6,036	683	5,353	146	5,207
	男	3,170	402	2,768	72	2,696
	女	2,866	281	2,585	74	2,511
南澳村	計	1,533	268	1,265	41	1,224
	男	807	156	651	17	634
	女	726	112	614	24	590
碧候村	計	1,236	95	1,141	27	1,114
	男	654	50	604	12	592
	女	582	45	537	15	522
東岳村	計	589	51	538	13	525
	男	288	25	263	7	256
	女	301	26	275	6	269
金岳村	計	562	34	528	6	522
	男	278	20	258	2	256
	女	284	14	270	4	266
武塔村	計	546	104	442	14	428
	男	299	68	231	7	224
	女	247	36	211	7	204
金洋村	計	629	21	608	16	592
	男	344	8	336	11	325
	女	285	13	272	5	267
澳花村	計	941	110	831	29	802
	男	500	75	425	16	409
	女	441	35	406	13	393

填表 審核 主辦業務人員 主辦統計人員 機關長官

資料來源：依據戶籍登記資料編製。
 填表說明：1.區域人口數為總人口數減去原住民人口數。
 2.本表編製完竣，經機關長官核章後自存，並應由網際網路通報直轄市或縣（市）政府戶政單位。
 製表日期：104年12月1日08時08分24秒



公開類
月報 次月3日前編送
月統計報表之3

編製機關 宜蘭縣南澳鄉戶政事務所
表號 1222-01-02-3

宜蘭縣南澳鄉各村里 現住人口數按性別及年齡分
中華民國104年11月底

RLRP08124

單位：人

區域別	性別	總計	0 ~ 4 歲						5 ~ 9 歲					
			合計	0歲	1歲	2歲	3歲	4歲	合計	5歲	6歲	7歲	8歲	9歲
總計	計	6,036	503	105	103	98	104	93	389	91	79	77	80	62
	男	3,170	252	48	55	50	48	51	208	49	41	40	43	35
	女	2,866	251	57	48	48	56	42	181	42	38	37	37	27
南澳村	計	1,533	119	19	27	31	19	23	72	16	17	9	17	13
	男	807	66	9	14	17	8	18	35	10	8	5	5	7
	女	726	53	10	13	14	11	5	37	6	9	4	12	6
碧候村	計	1,236	116	22	26	23	24	21	77	21	13	15	16	12
	男	654	49	7	13	9	10	10	43	14	7	7	9	6
	女	582	67	15	13	14	14	11	34	7	6	8	7	6
東岳村	計	589	52	12	8	9	15	8	44	10	11	10	9	4
	男	288	22	2	4	5	7	4	26	6	6	4	6	4
	女	301	30	10	4	4	8	4	18	4	5	6	3	-
金岳村	計	562	45	15	7	7	5	11	49	12	7	11	12	7
	男	278	23	10	4	4	1	4	21	5	2	6	4	4
	女	284	22	5	3	3	4	7	28	7	5	5	8	3
武塔村	計	546	39	10	11	7	7	4	29	5	7	5	7	5
	男	299	20	4	5	5	5	1	16	2	4	3	4	3
	女	247	19	6	6	2	2	3	13	3	3	2	3	2
金洋村	計	629	54	11	9	12	13	9	48	12	9	13	5	9
	男	344	34	8	7	7	7	5	31	6	6	8	5	6
	女	285	20	3	2	5	6	4	17	6	3	5	-	3
澳花村	計	941	78	16	15	9	21	17	70	15	15	14	14	12
	男	500	38	8	8	3	10	9	36	6	8	7	10	5
	女	441	40	8	7	6	11	8	34	9	7	7	4	7



宜蘭縣南澳鄉各村里 現住人口數按性別及年齡分(續1)
中華民國104年11月底

RLRP08124

單位：人

區域別	性別	10 ~ 14 歲						15 ~ 19 歲						20 ~ 24 歲					
		合計	10歲	11歲	12歲	13歲	14歲	合計	15歲	16歲	17歲	18歲	19歲	合計	20歲	21歲	22歲	23歲	24歲
總計	計	368	81	82	64	75	66	441	78	88	80	90	105	487	92	115	100	92	88
	男	184	38	51	33	34	28	217	40	43	42	45	47	246	44	51	57	46	48
	女	184	43	31	31	41	38	224	38	45	38	45	58	241	48	64	43	46	40
南澳村	計	88	15	18	15	24	16	111	27	17	19	21	27	128	20	35	22	30	21
	男	42	6	9	5	14	8	54	12	10	11	9	12	63	7	18	11	15	12
	女	46	9	9	10	10	8	57	15	7	8	12	15	65	13	17	11	15	9
碧候村	計	78	18	18	15	11	16	94	16	14	21	17	26	97	24	17	22	19	15
	男	38	7	13	8	6	4	45	12	5	7	12	9	54	14	8	16	10	6
	女	40	11	5	7	5	12	49	4	9	14	5	17	43	10	9	6	9	9
東岳村	計	27	10	4	1	7	5	34	2	10	11	7	4	39	8	6	5	9	11
	男	15	6	2	-	3	4	15	1	5	3	2	4	19	4	2	1	4	8
	女	12	4	2	1	4	1	19	1	5	8	5	-	20	4	4	4	5	3
金岳村	計	42	10	12	7	9	4	52	12	11	9	11	9	46	7	16	6	9	8
	男	18	5	6	4	2	1	25	5	7	6	4	3	22	5	4	2	6	5
	女	24	5	6	3	7	3	27	7	4	3	7	6	24	2	12	4	3	3
武塔村	計	22	7	3	5	1	6	38	5	11	5	5	12	49	12	9	10	7	11
	男	10	3	3	2	1	1	21	3	5	4	5	4	20	4	5	3	2	6
	女	12	4	-	3	-	5	17	2	6	1	-	8	29	8	4	7	5	5
金洋村	計	46	9	11	9	10	7	39	5	11	3	10	10	44	8	10	10	7	9
	男	25	4	8	6	3	4	21	3	5	2	5	6	21	3	2	8	4	4
	女	21	5	3	3	7	3	18	2	6	1	5	4	23	5	8	2	3	5
澳花村	計	65	12	16	12	13	12	73	11	14	12	19	17	84	13	22	25	11	13
	男	36	7	10	8	5	6	36	4	6	9	8	9	47	7	12	16	5	7
	女	29	5	6	4	8	6	37	7	8	3	11	8	37	6	10	9	6	6

宜蘭縣南澳鄉各村里 現住人口數按性別及年齡分(續2)
中華民國104年11月底

RLRP08124

單位：人

區域別	性別	25 ~ 29 歲					30 ~ 34 歲					35 ~ 39 歲							
		合計	25歲	26歲	27歲	28歲	29歲	合計	30歲	31歲	32歲	33歲	34歲	合計	35歲	36歲	37歲	38歲	39歲
總計	計	469	102	83	102	88	94	523	104	107	109	97	106	386	88	92	61	74	71
	男	248	52	47	52	41	56	291	60	56	58	54	63	236	54	53	42	45	42
	女	221	50	36	50	47	38	232	44	51	51	43	43	150	34	39	19	29	29
南澳村	計	115	23	26	24	19	23	127	26	24	28	28	21	89	19	25	12	17	16
	男	63	10	15	12	10	16	67	11	15	8	17	16	51	12	13	7	10	9
	女	52	13	11	12	9	7	60	15	9	20	11	5	38	7	12	5	7	7
碧候村	計	87	23	10	25	12	17	113	25	20	21	26	21	93	26	23	13	16	15
	男	44	11	4	11	8	10	67	17	11	13	15	11	58	16	13	10	9	10
	女	43	12	6	14	4	7	46	8	9	8	11	10	35	10	10	3	7	5
東岳村	計	50	6	7	13	10	14	54	10	11	10	8	15	39	8	8	5	11	7
	男	24	1	5	6	4	8	32	6	5	5	6	10	22	5	5	3	6	3
	女	26	5	2	7	6	6	22	4	6	5	2	5	17	3	3	2	5	4
金岳村	計	35	9	5	5	7	9	37	5	7	10	10	5	42	5	12	7	7	11
	男	20	5	3	2	4	6	14	2	4	4	2	2	26	1	7	3	7	8
	女	15	4	2	3	3	3	23	3	3	6	8	3	16	4	5	4	-	3
武塔村	計	36	8	9	7	6	6	58	10	13	16	6	13	21	6	5	1	5	4
	男	18	4	5	5	2	2	39	6	9	10	5	9	14	6	3	1	2	2
	女	18	4	4	2	4	4	19	4	4	6	1	4	7	-	2	-	3	2
金洋村	計	58	13	11	10	14	10	64	10	16	9	12	17	54	15	9	9	7	14
	男	33	9	7	8	4	5	30	5	6	6	4	9	29	9	6	6	1	7
	女	25	4	4	2	10	5	34	5	10	3	8	8	25	6	3	3	6	7
澳花村	計	88	20	15	18	20	15	70	18	16	15	7	14	48	9	10	14	11	4
	男	46	12	8	8	9	9	42	13	6	12	5	6	36	5	6	12	10	3
	女	42	8	7	10	11	6	28	5	10	3	2	8	12	4	4	2	1	1

宜蘭縣南澳鄉各村里 現住人口數按性別及年齡分(續3)
中華民國104年11月底

RLRP08124

單位：人

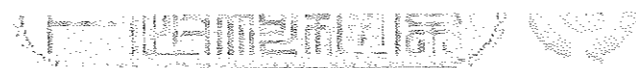
區域別	性別	40 ~ 44 歲						45 ~ 49 歲						50 ~ 54 歲					
		合計	40歲	41歲	42歲	43歲	44歲	合計	45歲	46歲	47歲	48歲	49歲	合計	50歲	51歲	52歲	53歲	54歲
總計	計	369	85	78	77	73	56	399	89	83	70	72	85	470	92	90	93	105	90
	男	189	45	40	42	34	28	223	54	47	33	42	47	253	49	44	52	56	52
	女	180	40	38	35	39	28	176	35	36	37	30	38	217	43	46	41	49	38
南澳村	計	112	23	24	26	20	19	104	21	27	19	16	21	132	24	27	33	24	24
	男	62	10	12	16	12	12	56	11	18	9	6	12	77	10	18	17	15	17
	女	50	13	12	10	8	7	48	10	9	10	10	9	55	14	9	16	9	7
碧候村	計	89	24	19	16	16	14	84	19	19	18	7	21	82	15	18	13	17	19
	男	42	13	8	7	7	7	52	12	13	10	5	12	42	8	9	6	8	11
	女	47	11	11	9	9	7	32	7	6	8	2	9	40	7	9	7	9	8
東岳村	計	26	8	6	7	2	3	39	7	4	8	12	8	45	8	8	10	10	9
	男	15	6	3	4	1	1	17	6	1	3	5	2	18	3	3	6	2	4
	女	11	2	3	3	1	2	22	1	3	5	7	6	27	5	5	4	8	5
金岳村	計	33	5	8	8	6	6	34	13	4	6	3	8	35	7	5	6	12	5
	男	14	2	2	5	2	3	20	7	2	4	2	5	17	3	2	3	7	2
	女	19	3	6	3	4	3	14	6	2	2	1	3	18	4	3	3	5	3
武塔村	計	28	5	5	1	12	5	41	7	10	4	8	12	53	12	9	10	14	8
	男	13	2	4	-	5	2	26	4	5	2	7	8	33	6	6	8	9	4
	女	15	3	1	1	7	3	15	3	5	2	1	4	20	6	3	2	5	4
金洋村	計	34	9	5	8	10	2	38	12	5	4	11	6	28	4	6	3	9	6
	男	20	6	4	5	3	2	24	8	3	1	8	4	14	3	2	1	5	3
	女	14	3	1	3	7	-	14	4	2	3	3	2	14	1	4	2	4	3
澳花村	計	47	11	11	11	7	7	59	10	14	11	15	9	95	22	17	18	19	19
	男	23	6	7	5	4	1	28	6	5	4	9	4	52	16	4	11	10	11
	女	24	5	4	6	3	6	31	4	9	7	6	5	43	6	13	7	9	8

宜蘭縣南澳鄉各村里 現住人口數按性別及年齡分(續4)
中華民國104年11月底

RLRP08124

單位：人

區域別	性別	55 ~ 59 歲					60 ~ 64 歲					65 ~ 69 歲							
		合計	55歲	56歲	57歲	58歲	59歲	合計	60歲	61歲	62歲	63歲	64歲	合計	65歲	66歲	67歲	68歲	69歲
總計	計	444	104	87	72	98	83	279	69	70	55	46	39	161	47	29	40	27	18
	男	237	58	43	32	57	47	146	42	29	29	26	20	83	23	15	22	12	11
	女	207	46	44	40	41	36	133	27	41	26	20	19	78	24	14	18	15	7
南澳村	計	118	26	21	18	25	28	66	9	12	16	17	12	53	14	14	13	4	8
	男	58	11	9	7	14	17	40	6	6	10	12	6	28	9	7	7	1	4
	女	60	15	12	11	11	11	26	3	6	6	5	6	25	5	7	6	3	4
碧候村	計	75	17	18	11	16	13	59	15	14	16	6	8	24	6	5	8	2	3
	男	40	8	10	4	9	9	29	10	5	9	3	2	14	3	2	6	2	1
	女	35	9	8	7	7	4	30	5	9	7	3	6	10	3	3	2	-	2
東岳村	計	55	15	13	14	9	4	41	12	7	7	8	7	16	8	1	3	4	-
	男	24	7	5	5	5	2	22	7	3	4	5	3	7	4	-	2	1	-
	女	31	8	8	9	4	2	19	5	4	3	3	4	9	4	1	1	3	-
金岳村	計	46	9	11	7	9	10	22	4	10	4	1	3	15	2	2	4	5	2
	男	22	4	5	3	8	2	13	2	5	2	1	3	10	1	2	3	3	1
	女	24	5	6	4	1	8	9	2	5	2	-	-	5	1	-	1	2	1
武塔村	計	44	16	5	4	9	10	28	9	7	3	6	3	15	5	3	2	3	2
	男	29	13	3	-	5	8	14	5	3	2	2	2	7	1	1	1	2	2
	女	15	3	2	4	4	2	14	4	4	1	4	1	8	4	2	1	1	-
金洋村	計	45	8	8	9	11	9	29	8	11	5	1	4	18	7	2	4	3	2
	男	29	5	4	6	8	6	10	3	4	1	-	2	9	4	2	-	1	2
	女	16	3	4	3	3	3	19	5	7	4	1	2	9	3	-	4	2	-
澳花村	計	61	13	11	9	19	9	34	12	9	4	7	2	20	5	2	6	6	1
	男	35	10	7	7	8	3	18	9	3	1	3	2	8	1	1	3	2	1
	女	26	3	4	2	11	6	16	3	6	3	4	-	12	4	1	3	4	-



公開類
月報 次月3日前編送

編製機關 宜蘭縣南澳鄉戶政事務所
表號 1222-01-02-3

月統計報表之3

宜蘭縣南澳鄉各村里 現住人口數按性別及年齡分(續5)
中華民國104年11月底

RLRP08124

單位：人

區域別	性別	70 ~ 74 歲						75 ~ 79 歲						80 ~ 84 歲					
		合計	70歲	71歲	72歲	73歲	74歲	合計	75歲	76歲	77歲	78歲	79歲	合計	80歲	81歲	82歲	83歲	84歲
總計	計	116	14	20	39	21	22	104	22	27	21	17	17	82	17	18	12	16	19
	男女	57	7	13	16	7	14	44	12	11	6	7	8	28	7	7	2	7	5
南澳村	計	27	7	2	5	6	7	34	9	8	5	7	5	22	4	4	2	3	9
	男女	15	4	-	3	2	6	12	4	3	2	2	1	6	2	2	-	1	1
碧候村	計	30	5	8	12	1	4	20	4	5	5	4	2	11	3	3	1	1	3
	男女	16	2	6	6	-	2	11	3	2	1	4	1	4	1	2	-	-	1
東岳村	計	10	1	2	4	-	3	8	2	2	2	-	2	7	1	2	2	1	1
	男女	3	-	1	1	-	1	4	2	1	-	-	1	2	-	-	1	1	-
金岳村	計	13	-	1	5	4	3	6	-	2	1	-	3	7	3	-	2	1	1
	男女	6	-	-	2	2	2	3	-	1	-	-	2	3	2	-	-	-	1
武塔村	計	12	-	2	3	4	3	9	2	2	1	3	1	12	3	2	-	6	1
	男女	5	-	2	1	1	1	2	1	1	-	-	-	6	1	1	-	4	-
金洋村	計	10	-	4	4	2	-	7	2	1	3	-	1	10	2	3	2	1	2
	男女	7	-	3	2	2	-	4	-	1	2	-	1	2	1	-	-	1	-
澳花村	計	14	1	1	6	4	2	20	3	7	4	3	3	13	1	4	3	3	2
	男女	5	1	1	1	-	2	8	2	2	1	1	2	5	-	2	1	-	2
		9	-	-	5	4	-	12	1	5	3	2	1	8	1	2	2	3	-



宜蘭縣南澳鄉各村里 現住人口數按性別及年齡分(續6完)
中華民國104年11月底

RLRP08124

單位：人

區域別	性別	85 ~ 89 歲						90 ~ 94 歲						95 ~ 99 歲					100歲 以上	
		合計	85歲	86歲	87歲	88歲	89歲	合計	90歲	91歲	92歲	93歲	94歲	合計	95歲	96歲	97歲	98歲		99歲
總計	計	36	14	6	8	5	3	8	5	-	-	2	1	1	1	-	-	-	-	1
	男女	21	7	3	5	4	2	5	3	-	-	1	1	1	1	-	-	-	-	1
南澳村	計	13	5	1	3	2	2	2	1	-	-	-	1	1	1	-	-	-	-	-
	男女	9	3	-	2	2	2	2	1	-	-	-	1	1	1	-	-	-	-	-
碧候村	計	5	1	1	2	-	1	1	1	-	-	-	-	-	-	-	-	-	-	1
	男女	4	1	1	2	-	-	1	1	-	-	-	-	-	-	-	-	-	-	1
東岳村	計	3	1	1	1	-	-	-	-	-	-	-	-	-	-	-	-	-	-	-
	男女	1	1	-	-	-	-	-	-	-	-	-	-	-	-	-	-	-	-	-
金岳村	計	3	3	-	-	-	-	-	-	-	-	-	-	-	-	-	-	-	-	-
	男女	1	1	-	-	-	-	-	-	-	-	-	-	-	-	-	-	-	-	-
武塔村	計	8	3	2	1	2	-	4	2	-	-	2	-	-	-	-	-	-	-	-
	男女	5	1	2	1	1	-	1	-	-	-	1	-	-	-	-	-	-	-	-
金洋村	計	2	1	-	1	-	-	1	1	-	-	-	-	-	-	-	-	-	-	-
	男女	-	-	-	-	-	-	1	1	-	-	-	-	-	-	-	-	-	-	-
澳花村	計	2	-	1	-	1	-	-	-	-	-	-	-	-	-	-	-	-	-	-
	男女	1	-	-	-	1	-	-	-	-	-	-	-	-	-	-	-	-	-	-

填表 審核 主辦業務人員 主辦統計人員 機關長官

資料來源：依據戶籍註記資料編製。
填表說明：本表編製完竣，經機關長官核章後自存，並應由網際網路通報直轄市或縣（市）政府戶政單位。
製表日期：104年12月1日08時08分36秒



月統計報表之4

宜蘭縣南澳鄉各村里 現住原住民人口數按性別、年齡及原住民身分分
中華民國104年11月底
總計

RLRP08129

單位：人

區域別	性別	總計	0 ~ 4 歲					5 ~ 9 歲						
			合計	0歲	1歲	2歲	3歲	4歲	合計	5歲	6歲	7歲	8歲	9歲
總 計	計	5,353	469	101	93	89	99	87	380	88	78	76	78	60
	男	2,768	231	46	47	46	46	46	204	48	40	40	42	34
	女	2,585	238	55	46	43	53	41	176	40	38	36	36	26
南澳村	計	1,265	97	16	19	25	18	19	69	14	16	9	17	13
	男	651	53	8	8	15	8	14	33	9	7	5	5	7
	女	614	44	8	11	10	10	5	36	5	9	4	12	6
碧候村	計	1,141	111	22	26	22	21	20	75	21	13	14	15	12
	男	604	47	7	13	8	9	10	43	14	7	7	9	6
	女	537	64	15	13	14	12	10	32	7	6	7	6	6
東岳村	計	538	52	12	8	9	15	8	41	9	11	10	8	3
	男	263	22	2	4	5	7	4	24	6	6	4	5	3
	女	275	30	10	4	4	8	4	17	3	5	6	3	-
金岳村	計	528	45	15	7	7	5	11	49	12	7	11	12	7
	男	258	23	10	4	4	1	4	21	5	2	6	4	4
	女	270	22	5	3	3	4	7	28	7	5	5	8	3
武塔村	計	442	35	10	10	5	6	4	29	5	7	5	7	5
	男	231	17	4	4	4	4	1	16	2	4	3	4	3
	女	211	18	6	6	1	2	3	13	3	3	2	3	2
金洋村	計	608	54	11	9	12	13	9	48	12	9	13	5	9
	男	336	34	8	7	7	7	5	31	6	6	8	5	6
	女	272	20	3	2	5	6	4	17	6	3	5	-	3
澳花村	計	831	75	15	14	9	21	16	69	15	15	14	14	11
	男	425	35	7	7	3	10	8	36	6	8	7	10	5
	女	406	40	8	7	6	11	8	33	9	7	7	4	6





公開類
月報 次月3日前編送

編製機關 宜蘭縣南澳鄉戶政事務所
表號 1222-02-03-3


月統計報表之4

宜蘭縣南澳鄉各村里 現住原住民人口數按性別、年齡及原住民身分分(續1)
中華民國104年11月底
總計

RLRP08129

單位：人

區域別	性別	10 ~ 14 歲						15 ~ 19 歲					
		合計	10歲	11歲	12歲	13歲	14歲	合計	15歲	16歲	17歲	18歲	19歲
總計	計	351	77	79	63	71	61	421	75	84	77	86	99
	男	178	37	49	33	32	27	206	39	40	40	42	45
	女	173	40	30	30	39	34	215	36	44	37	44	54
南澳村	計	80	13	18	14	22	13	102	24	15	18	21	24
	男	41	6	9	5	13	8	49	11	8	10	9	11
	女	39	7	9	9	9	5	53	13	7	8	12	13
碧候村	計	75	18	16	15	11	15	91	16	13	21	16	25
	男	36	7	12	8	6	3	45	12	5	7	12	9
	女	39	11	4	7	5	12	46	4	8	14	4	16
東岳村	計	26	9	4	1	7	5	34	2	10	11	7	4
	男	14	5	2	-	3	4	15	1	5	3	2	4
	女	12	4	2	1	4	1	19	1	5	8	5	-
金岳村	計	42	10	12	7	9	4	51	12	11	9	11	8
	男	18	5	6	4	2	1	25	5	7	6	4	3
	女	24	5	6	3	7	3	26	7	4	3	7	5
武塔村	計	22	7	3	5	1	6	33	5	10	4	3	11
	男	10	3	3	2	1	1	16	3	4	3	3	3
	女	12	4	-	3	-	5	17	2	6	1	-	8
金洋村	計	46	9	11	9	10	7	39	5	11	3	10	10
	男	25	4	8	6	3	4	21	3	5	2	5	6
	女	21	5	3	3	7	3	18	2	6	1	5	4
澳花村	計	60	11	15	12	11	11	71	11	14	11	18	17
	男	34	7	9	8	4	6	35	4	6	9	7	9
	女	26	4	6	4	7	5	36	7	8	2	11	8





宜蘭縣南澳鄉各村里 現住原住民人口數按性別、年齡及原住民身分分(續2)
中華民國104年11月底
總計

RLRP08129

單位：人

區域別	性別	20 ~ 24 歲						25 ~ 29 歲					
		合計	20歲	21歲	22歲	23歲	24歲	合計	25歲	26歲	27歲	28歲	29歲
總 計	計	449	83	104	92	86	84	427	91	73	91	85	87
	男	230	40	47	55	42	46	229	50	42	46	40	51
	女	219	43	57	37	44	38	198	41	31	45	45	36
南澳村	計	113	16	30	19	27	21	94	19	21	17	18	19
	男	57	5	17	10	13	12	49	10	11	7	9	12
	女	56	11	13	9	14	9	45	9	10	10	9	7
碧候村	計	89	23	14	20	18	14	80	20	9	23	12	16
	男	51	14	7	15	9	6	42	10	4	10	8	10
	女	38	9	7	5	9	8	38	10	5	13	4	6
東岳村	計	38	8	6	4	9	11	49	5	7	13	10	14
	男	19	4	2	1	4	8	24	1	5	6	4	8
	女	19	4	4	3	5	3	25	4	2	7	6	6
金岳村	計	45	7	16	5	9	8	32	9	5	4	7	7
	男	22	5	4	2	6	5	19	5	3	2	4	5
	女	23	2	12	3	3	3	13	4	2	2	3	2
武塔村	計	43	9	8	10	6	10	34	8	8	6	6	6
	男	17	3	4	3	2	5	18	4	5	5	2	2
	女	26	6	4	7	4	5	16	4	3	1	4	4
金洋村	計	44	8	10	10	7	9	54	11	10	10	13	10
	男	21	3	2	8	4	4	33	9	7	8	4	5
	女	23	5	8	2	3	5	21	2	3	2	9	5
澳花村	計	77	12	20	24	10	11	84	19	13	18	19	15
	男	43	6	11	16	4	6	44	11	7	8	9	9
	女	34	6	9	8	6	5	40	8	6	10	10	6



月統計報表之4

宜蘭縣南澳鄉各村里 現住原住民人口數按性別、年齡及原住民身分分(續3)
中華民國104年11月底
總計

單位：人

RLRP08129

區域別	性別	30 ~ 34 歲						35 ~ 39 歲					
		合計	30歲	31歲	32歲	33歲	34歲	合計	35歲	36歲	37歲	38歲	39歲
總計	計	475	94	99	98	90	94	342	76	87	52	70	57
	男	271	57	54	51	52	57	211	47	52	37	42	33
	女	204	37	45	47	38	37	131	29	35	15	28	24
南澳村	計	112	23	22	24	26	17	77	16	24	9	16	12
	男	60	9	14	6	17	14	46	10	13	6	9	8
	女	52	14	8	18	9	3	31	6	11	3	7	4
碧候村	計	109	24	19	21	24	21	84	22	22	13	16	11
	男	65	17	11	13	13	11	53	14	13	10	9	7
	女	44	7	8	8	11	10	31	8	9	3	7	4
東岳村	計	50	9	10	10	7	14	33	6	7	3	10	7
	男	32	6	5	5	6	10	20	4	5	2	6	3
	女	18	3	5	5	1	4	13	2	2	1	4	4
金岳村	計	33	3	7	8	10	5	40	5	12	7	7	9
	男	13	2	4	3	2	2	24	1	7	3	7	6
	女	20	1	3	5	8	3	16	4	5	4	-	3
武塔村	計	47	9	12	12	5	9	20	5	5	1	5	4
	男	32	5	9	7	5	6	13	5	3	1	2	2
	女	15	4	3	5	-	3	7	-	2	-	3	2
金洋村	計	60	9	16	9	11	15	47	13	9	7	6	12
	男	30	5	6	6	4	9	25	8	6	5	-	6
	女	30	4	10	3	7	6	22	5	3	2	6	6
澳花村	計	64	17	13	14	7	13	41	9	8	12	10	2
	男	39	13	5	11	5	5	30	5	5	10	9	1
	女	25	4	8	3	2	8	11	4	3	2	1	1

月統計報表之4

宜蘭縣南澳鄉各村里 現住原住民人口數按性別、年齡及原住民身分分(續4)
中華民國104年11月底
總計

單位：人

RLRP08129

區域別	性別	40 ~ 44 歲						45 ~ 49 歲					
		合計	40歲	41歲	42歲	43歲	44歲	合計	45歲	46歲	47歲	48歲	49歲
總計	計	315	78	66	68	59	44	330	75	68	58	58	71
	男	159	39	35	36	26	23	177	47	35	27	33	35
	女	156	39	31	32	33	21	153	28	33	31	25	36
南澳村	計	90	21	19	20	16	14	74	17	19	14	9	15
	男	50	9	10	12	10	9	34	10	10	6	2	6
	女	40	12	9	8	6	5	40	7	9	8	7	9
碧候村	計	80	23	16	16	12	13	74	17	16	16	5	20
	男	40	12	8	7	6	7	47	11	11	10	4	11
	女	40	11	8	9	6	6	27	6	5	6	1	9
東岳村	計	20	7	5	6	1	1	35	6	4	7	11	7
	男	10	5	2	3	-	-	15	5	1	3	4	2
	女	10	2	3	3	1	1	20	1	3	4	7	5
金岳村	計	31	4	8	7	6	6	29	11	3	5	3	7
	男	13	1	2	5	2	3	16	5	2	3	2	4
	女	18	3	6	2	4	3	13	6	1	2	1	3
武塔村	計	21	5	4	1	8	3	33	5	8	3	7	10
	男	9	2	4	-	2	1	20	3	4	1	6	6
	女	12	3	-	1	6	2	13	2	4	2	1	4
金洋村	計	32	8	5	7	10	2	36	11	5	4	11	5
	男	18	5	4	4	3	2	23	8	3	1	8	3
	女	14	3	1	3	7	-	13	3	2	3	3	2
澳花村	計	41	10	9	11	6	5	49	8	13	9	12	7
	男	19	5	5	5	3	1	22	5	4	3	7	3
	女	22	5	4	6	3	4	27	3	9	6	5	4



公開類
月報 次月3日前編送
月統計報表之4

編製機關 宜蘭縣南澳鄉戶政事務所
表號 1222-02-03-3

宜蘭縣南澳鄉各村里 現住原住民人口數按性別、年齡及原住民身分分(續5)
中華民國104年11月底
總計

RLRP08129

單位：人

區域別	性別	50 ~ 54 歲						55 ~ 59 歲					
		合計	50歲	51歲	52歲	53歲	54歲	合計	55歲	56歲	57歲	58歲	59歲
總計	計	398	74	76	79	94	75	374	84	73	60	87	70
	男	203	36	38	40	49	40	187	44	34	24	49	36
	女	195	38	38	39	45	35	187	40	39	36	38	34
南澳村	計	111	22	23	27	20	19	88	21	13	15	20	19
	男	64	9	16	12	13	14	41	8	6	6	11	10
	女	47	13	7	15	7	5	47	13	7	9	9	9
碧候村	計	75	12	17	12	17	17	65	15	14	8	15	13
	男	37	6	8	5	8	10	32	6	6	2	9	9
	女	38	6	9	7	9	7	33	9	8	6	6	4
東岳村	計	39	6	7	8	9	9	48	10	12	14	9	3
	男	15	2	3	5	1	4	20	5	4	5	5	1
	女	24	4	4	3	8	5	28	5	8	9	4	2
金岳村	計	35	7	5	6	12	5	44	9	11	7	7	10
	男	17	3	2	3	7	2	20	4	5	3	6	2
	女	18	4	3	3	5	3	24	5	6	4	1	8
武塔村	計	36	6	5	8	12	5	33	10	5	3	8	7
	男	20	2	4	6	7	1	20	8	3	-	4	5
	女	16	4	1	2	5	4	13	2	2	3	4	2
金洋村	計	28	4	6	3	9	6	44	8	8	8	11	9
	男	14	3	2	1	5	3	28	5	4	5	8	6
	女	14	1	4	2	4	3	16	3	4	3	3	3
澳花村	計	74	17	13	15	15	14	52	11	10	5	17	9
	男	36	11	3	8	8	6	26	8	6	3	6	3
	女	38	6	10	7	7	8	26	3	4	2	11	6





公開類
月 報 次月3日前編送
月統計報表之4

宜蘭縣南澳鄉各村里 現住原住民人口數按性別、年齡及原住民身分分(續6)
中華民國104年11月底
總計

單位：人

RLRP08129

區域別	性別	60 ~ 64 歲						65 ~ 69 歲					
		合計	60歲	61歲	62歲	63歲	64歲	合計	65歲	66歲	67歲	68歲	69歲
總 計	計	230	58	57	47	36	32	138	40	24	37	22	15
	男	114	35	21	25	18	15	68	20	13	19	8	8
	女	116	23	36	22	18	17	70	20	11	18	14	7
南澳村	計	51	9	7	14	11	10	46	12	11	13	4	6
	男	28	6	2	10	6	4	23	7	6	7	1	2
	女	23	3	5	4	5	6	23	5	5	6	3	4
碧候村	計	55	14	13	15	6	7	21	5	4	7	2	3
	男	26	9	4	9	3	1	13	3	2	5	2	1
	女	29	5	9	6	3	6	8	2	2	2	-	2
東岳村	計	35	10	7	5	8	5	15	7	1	3	4	-
	男	19	6	3	2	5	3	7	4	-	2	1	-
	女	16	4	4	3	3	2	8	3	1	1	3	-
金岳村	計	15	3	7	2	1	2	12	1	2	4	3	2
	男	9	2	3	1	1	2	7	-	2	3	1	1
	女	6	1	4	1	-	-	5	1	-	1	2	1
武塔村	計	19	5	5	2	4	3	13	5	2	2	2	2
	男	11	3	3	1	2	2	5	1	-	1	1	2
	女	8	2	2	1	2	1	8	4	2	1	1	-
金洋村	計	28	8	10	5	1	4	18	7	2	4	3	2
	男	10	3	4	1	-	2	9	4	2	-	1	2
	女	18	5	6	4	1	2	9	3	-	4	2	-
澳花村	計	27	9	8	4	5	1	13	3	2	4	4	-
	男	11	6	2	1	1	1	4	1	1	1	1	-
	女	16	3	6	3	4	-	9	2	1	3	3	-



宜蘭縣南澳鄉各村里 現住原住民人口數按性別、年齡及原住民身分分(續7)
中華民國104年11月底
總計

RLRP08129

單位：人

區域別	性別	70 ~ 74 歲						75 ~ 79 歲					
		合計	70歲	71歲	72歲	73歲	74歲	合計	75歲	76歲	77歲	78歲	79歲
總計	計	93	13	17	31	16	16	78	17	23	20	8	10
	男女	43	6	11	12	4	10	33	9	8	6	4	6
南澳村	計	50	7	6	19	12	6	45	8	15	14	4	4
	男女	18	6	2	2	3	5	22	8	6	5	2	1
碧候村	計	8	3	-	1	-	4	9	4	2	2	1	-
	男女	10	3	2	1	3	1	13	4	4	3	1	1
東岳村	計	26	5	8	9	1	3	18	3	5	5	3	2
	男女	13	2	6	4	-	1	9	2	2	1	3	1
金岳村	計	13	3	2	5	1	2	9	1	3	4	-	1
	男女	9	1	2	4	-	2	6	2	1	2	-	1
武塔村	計	3	-	1	1	-	1	2	2	-	-	-	-
	男女	6	1	1	3	-	1	4	-	1	2	-	1
金洋村	計	12	-	-	5	4	3	5	-	1	1	-	3
	男女	6	-	-	2	2	2	2	-	-	-	-	2
澳花村	計	6	-	-	3	2	1	3	-	1	1	-	1
	男女	8	-	1	3	2	2	6	1	2	1	2	-
南澳村	計	3	-	1	1	-	1	2	1	1	-	-	-
	男女	5	-	-	2	2	1	4	-	1	1	2	-
金洋村	計	10	-	4	4	2	-	7	2	1	3	-	1
	男女	7	-	3	2	2	-	4	-	1	2	-	1
澳花村	計	3	-	1	2	-	-	3	2	-	1	-	-
	男女	10	1	-	4	4	1	14	1	7	3	1	2
南澳村	計	3	1	-	1	-	1	5	-	2	1	-	2
	男女	7	-	-	3	4	-	9	1	5	2	1	-

公開類
月報 次月3日前編送
月統計報表之4

宜蘭縣南澳鄉各村里 現住原住民人口數按性別、年齡及原住民身分分(續8)
中華民國104年11月底
總計

RLRP08129

單位：人

區域別	性別	80 ~ 84 歲						85 ~ 89 歲					
		合計	80歲	81歲	82歲	83歲	84歲	合計	85歲	86歲	87歲	88歲	89歲
總計	計	62	16	13	11	10	12	17	6	2	4	3	2
	男	17	6	2	2	4	3	5	1	-	1	2	1
	女	45	10	11	9	6	9	12	5	2	3	1	1
南澳村	計	15	4	3	1	3	4	6	3	1	1	-	1
	男	4	2	1	-	1	-	2	1	-	-	-	1
	女	11	2	2	1	2	4	4	2	1	1	-	-
碧候村	計	10	3	2	1	1	3	2	-	-	1	-	1
	男	3	1	1	-	-	1	1	-	-	1	-	-
	女	7	2	1	1	1	2	1	-	-	-	-	1
東岳村	計	6	1	2	2	1	-	2	-	1	1	-	-
	男	2	-	-	1	1	-	-	-	-	-	-	-
	女	4	1	2	1	-	-	2	-	1	1	-	-
金岳村	計	6	3	-	2	-	1	2	2	-	-	-	-
	男	3	2	-	-	-	1	-	-	-	-	-	-
	女	3	1	-	2	-	-	2	2	-	-	-	-
武塔村	計	6	2	1	-	2	1	2	-	-	-	2	-
	男	1	-	-	-	1	-	1	-	-	-	1	-
	女	5	2	1	-	1	1	1	-	-	-	1	-
金洋村	計	10	2	3	2	1	2	2	1	-	1	-	-
	男	2	1	-	-	1	-	-	-	-	-	-	-
	女	8	1	3	2	-	2	2	1	-	1	-	-
澳花村	計	9	1	2	3	2	1	1	-	-	-	1	-
	男	2	-	-	1	-	1	1	-	-	-	1	-
	女	7	1	2	2	2	-	-	-	-	-	-	-



公開類
月 報 次月3日前編送
月統計報表之4

宜蘭縣南澳鄉各村里 現住原住民人口數按性別、年齡及原住民身分分(續9)
中華民國104年11月底
總計

單位：人

RLRP08129

區域別	性別	90 ~ 94 歲						95 ~ 99 歲						100歲以上
		合計	90歲	91歲	92歲	93歲	94歲	合計	95歲	96歲	97歲	98歲	99歲	
總 計	計	3	2	-	-	1	-	-	-	-	-	-	-	1
	男女	1	1	-	-	-	-	-	-	-	-	-	-	1
南澳村	計	2	1	-	-	1	-	-	-	-	-	-	-	-
	男女	-	-	-	-	-	-	-	-	-	-	-	-	-
碧候村	計	-	-	-	-	-	-	-	-	-	-	-	-	1
	男女	-	-	-	-	-	-	-	-	-	-	-	-	1
東岳村	計	-	-	-	-	-	-	-	-	-	-	-	-	-
	男女	-	-	-	-	-	-	-	-	-	-	-	-	-
金岳村	計	-	-	-	-	-	-	-	-	-	-	-	-	-
	男女	-	-	-	-	-	-	-	-	-	-	-	-	-
武塔村	計	2	1	-	-	1	-	-	-	-	-	-	-	-
	男女	-	-	-	-	-	-	-	-	-	-	-	-	-
金洋村	計	2	1	-	-	1	-	-	-	-	-	-	-	-
	男女	1	1	-	-	-	-	-	-	-	-	-	-	-
澳花村	計	1	1	-	-	-	-	-	-	-	-	-	-	-
	男女	-	-	-	-	-	-	-	-	-	-	-	-	-






宜蘭縣南澳鄉各村里 現住原住民人口數按性別、年齡及原住民身分分(續10)
 中華民國104年11月底
 平地原住民

單位：人

RLRP08129

區域別	性別	總計	0 ~ 4 歲						5 ~ 9 歲					
			合計	0歲	1歲	2歲	3歲	4歲	合計	5歲	6歲	7歲	8歲	9歲
總 計	計	146	15	2	2	2	5	4	8	-	3	1	2	2
	男	72	10	1	1	2	4	2	5	-	2	1	1	1
	女	74	5	1	1	-	1	2	3	-	1	-	1	1
南澳村	計	41	5	1	1	1	1	1	1	-	-	1	-	-
	男	17	1	-	-	1	-	-	1	-	-	1	-	-
	女	24	4	1	1	-	1	1	-	-	-	-	-	-
碧候村	計	27	1	-	-	-	1	-	1	-	1	-	-	-
	男	12	1	-	-	-	1	-	1	-	1	-	-	-
	女	15	-	-	-	-	-	-	-	-	-	-	-	-
東岳村	計	13	-	-	-	-	-	-	-	-	-	-	-	-
	男	7	-	-	-	-	-	-	-	-	-	-	-	-
	女	6	-	-	-	-	-	-	-	-	-	-	-	-
金岳村	計	6	-	-	-	-	-	-	-	-	-	-	-	-
	男	2	-	-	-	-	-	-	-	-	-	-	-	-
	女	4	-	-	-	-	-	-	-	-	-	-	-	-
武塔村	計	14	6	1	-	1	3	1	2	-	1	-	1	-
	男	7	5	1	-	1	3	-	1	-	1	-	-	-
	女	7	1	-	-	-	-	1	1	-	-	-	1	-
金洋村	計	16	1	-	-	-	-	1	1	-	-	-	1	-
	男	11	1	-	-	-	-	1	1	-	-	-	1	-
	女	5	-	-	-	-	-	-	-	-	-	-	-	-
澳花村	計	29	2	-	1	-	-	1	3	-	1	-	-	2
	男	16	2	-	1	-	-	1	1	-	-	-	-	1
	女	13	-	-	-	-	-	-	2	-	1	-	-	1






宜蘭縣南澳鄉各村里 現住原住民人口數按性別、年齡及原住民身分分(續11)
中華民國104年11月底
平地原住民

RLRP08129

單位：人

區域別	性別	10 ~ 14 歲						15 ~ 19 歲					
		合計	10歲	11歲	12歲	13歲	14歲	合計	15歲	16歲	17歲	18歲	19歲
總計	計	12	5	1	2	1	3	16	2	3	3	5	3
	男女	8	4	-	1	1	2	7	1	2	-	2	2
南澳村	計	4	1	1	1	-	1	9	1	1	3	3	1
	男女	2	-	-	1	-	1	8	2	1	1	3	1
碧候村	計	1	-	-	-	1	-	4	-	1	2	1	-
	男女	1	-	-	-	1	-	1	-	-	-	1	-
東岳村	計	-	-	-	-	-	-	3	-	1	2	-	-
	男女	3	1	-	-	-	2	1	-	-	-	1	-
金岳村	計	2	1	-	-	-	1	-	-	-	-	-	-
	男女	1	-	-	-	-	1	1	-	-	-	1	-
武塔村	計	1	1	-	-	-	-	-	-	-	-	-	-
	男女	1	1	-	-	-	-	-	-	-	-	-	-
金洋村	計	1	1	-	-	-	-	-	-	-	-	-	-
	男女	2	1	-	1	-	-	2	-	1	-	-	1
澳花村	計	2	1	1	-	-	-	-	-	-	-	-	-
	男女	1	1	-	-	-	-	1	-	-	-	-	1
		1	-	1	-	-	-	-	-	-	-	-	-





公開類
月報 次月3日前編送
月統計報表之4

編製機關 宜蘭縣南澳鄉戶政事務所
表號 1222-02-03-3

宜蘭縣南澳鄉各村里 現住原住民人口數按性別、年齡及原住民身分分(續12)
中華民國104年11月底
平地原住民

RLRP08129

單位：人

區域別	性別	20 ~ 24 歲						25 ~ 29 歲					
		合計	20歲	21歲	22歲	23歲	24歲	合計	25歲	26歲	27歲	28歲	29歲
總計	計	13	3	4	1	3	2	15	3	3	2	2	5
	男女	4	2	1	1	-	-	6	1	1	-	2	2
南澳村	計	9	1	3	-	3	2	9	2	2	2	-	3
	男女	4	-	-	-	3	1	3	1	1	-	-	1
碧候村	計	-	-	-	-	-	-	2	-	1	-	-	1
	男女	4	-	-	-	3	1	1	1	-	-	-	-
東岳村	計	3	-	1	1	-	1	3	-	-	-	1	2
	男女	1	-	-	1	-	-	2	-	-	-	1	1
金岳村	計	2	-	1	-	-	1	1	-	-	-	-	1
	男女	-	-	-	-	-	-	-	-	-	-	-	-
武塔村	計	-	-	-	-	-	-	-	-	-	-	-	-
	男女	2	-	2	-	-	-	-	-	-	-	-	-
金洋村	計	-	-	-	-	-	-	-	-	-	-	-	-
	男女	-	-	-	-	-	-	-	-	-	-	-	-
澳花村	計	-	-	-	-	-	-	2	-	-	1	-	1
	男女	-	-	-	-	-	-	-	-	-	-	-	-
澳花村	計	1	1	-	-	-	-	5	2	1	1	1	-
	男女	1	1	-	-	-	-	2	1	-	-	1	-
澳花村	計	-	-	-	-	-	-	3	1	1	1	-	-
	男女	3	2	1	-	-	-	2	-	1	-	-	1
澳花村	計	2	1	1	-	-	-	-	-	-	-	-	-
	男女	1	1	-	-	-	-	2	-	1	-	-	1





宜蘭縣南澳鄉各村里 現住原住民人口數按性別、年齡及原住民身分分(續13)
 中華民國104年11月底
 平地原住民

RLRP08129

單位：人

區域別	性別	30 ~ 34 歲					35 ~ 39 歲						
		合計	30歲	31歲	32歲	33歲	34歲	合計	35歲	36歲	37歲	38歲	39歲
總計	計	13	2	2	4	2	3	15	3	6	2	2	2
	男女	5	-	-	3	-	2	4	-	1	2	1	-
南澳村	計	8	2	2	1	2	1	11	3	5	-	1	2
	男女	4	1	1	-	1	1	2	-	2	-	-	-
碧候村	計	1	-	-	-	-	1	-	-	-	-	-	-
	男女	3	1	1	-	1	-	2	-	2	-	-	-
東岳村	計	4	1	1	1	1	-	4	1	2	-	1	-
	男女	1	-	-	1	-	-	1	-	-	-	1	-
金岳村	計	3	1	1	-	1	-	3	1	2	-	-	-
	男女	2	-	-	1	-	1	1	-	1	-	-	-
武塔村	計	2	-	-	1	-	1	2	1	-	-	-	1
	男女	2	-	-	1	-	1	-	-	-	-	-	-
金洋村	計	-	-	-	-	-	-	3	1	-	1	-	1
	男女	-	-	-	-	-	-	1	-	-	1	-	-
澳花村	計	-	-	-	-	-	-	2	-	1	1	-	-
	男女	-	-	-	-	-	-	2	-	1	1	-	-





公開類
月 報 次月3日前編送
月統計報表之4

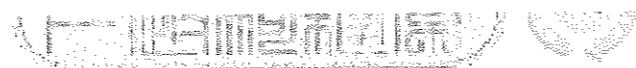
宜蘭縣南澳鄉各村里 現住原住民人口數按性別、年齡及原住民身分分(續14)
中華民國104年11月底
平地原住民

RLRP08129

單位：人

區域別	性別	40 ~ 44 歲						45 ~ 49 歲					
		合計	40歲	41歲	42歲	43歲	44歲	合計	45歲	46歲	47歲	48歲	49歲
總 計	計	9	1	6	-	1	1	4	2	-	2	-	-
	男	4	-	2	-	1	1	1	-	-	1	-	-
	女	5	1	4	-	-	-	3	2	-	1	-	-
南澳村	計	4	1	2	-	1	-	1	1	-	-	-	-
	男	2	-	1	-	1	-	-	-	-	-	-	-
	女	2	1	1	-	-	-	1	1	-	-	-	-
碧候村	計	2	-	2	-	-	-	-	-	-	-	-	-
	男	-	-	-	-	-	-	-	-	-	-	-	-
	女	2	-	2	-	-	-	-	-	-	-	-	-
東岳村	計	-	-	-	-	-	-	1	-	-	1	-	-
	男	-	-	-	-	-	-	1	-	-	1	-	-
	女	-	-	-	-	-	-	-	-	-	-	-	-
金岳村	計	-	-	-	-	-	-	-	-	-	-	-	-
	男	-	-	-	-	-	-	-	-	-	-	-	-
	女	-	-	-	-	-	-	-	-	-	-	-	-
武塔村	計	-	-	-	-	-	-	-	-	-	-	-	-
	男	-	-	-	-	-	-	-	-	-	-	-	-
	女	-	-	-	-	-	-	-	-	-	-	-	-
金洋村	計	1	-	-	-	-	1	-	-	-	-	-	-
	男	1	-	-	-	-	1	-	-	-	-	-	-
	女	-	-	-	-	-	-	-	-	-	-	-	-
澳花村	計	2	-	2	-	-	-	2	1	-	1	-	-
	男	1	-	1	-	-	-	-	-	-	-	-	-
	女	1	-	1	-	-	-	2	1	-	1	-	-





公開類
月 報 次月3日前編送
月統計報表之4

宜蘭縣南澳鄉各村里 現住原住民人口數按性別、年齡及原住民身分分(續15)
中華民國104年11月底
平地原住民

單位：人

RLRP08129

區域別	性別	50 ~ 54 歲						55 ~ 59 歲					
		合計	50歲	51歲	52歲	53歲	54歲	合計	55歲	56歲	57歲	58歲	59歲
總 計	計	8	-	2	1	3	2	6	3	-	-	2	1
	男女	6	-	1	-	3	2	5	3	-	-	1	1
南澳村	計	2	-	1	1	-	-	1	-	-	-	-	-
	男女	3	-	-	1	2	-	1	1	-	-	-	-
碧候村	計	2	-	1	-	-	1	-	-	-	-	-	-
	男女	2	-	1	-	-	1	-	-	-	-	-	-
東岳村	計	-	-	-	-	-	-	1	-	-	-	-	1
	男女	-	-	-	-	-	-	1	-	-	-	-	1
金岳村	計	1	-	-	-	1	-	-	-	-	-	-	-
	男女	1	-	-	-	1	-	-	-	-	-	-	-
武塔村	計	-	-	-	-	-	-	1	-	-	-	1	-
	男女	-	-	-	-	-	-	-	-	-	-	-	-
金洋村	計	-	-	-	-	-	-	-	-	-	-	-	-
	男女	-	-	-	-	-	-	-	-	-	-	-	-
澳花村	計	2	-	1	-	-	1	3	2	-	-	1	-
	男女	1	-	-	-	-	1	3	2	-	-	1	-
	男女	1	-	1	-	-	-	-	-	-	-	-	-





公開類
月 報 次月3日前編送
月統計報表之4

宜蘭縣南澳鄉各村里 現住原住民人口數按性別、年齡及原住民身分分(續16)
中華民國104年11月底
平地原住民

單位：人

RLRP08129

區域別	性別	60 ~ 64 歲						65 ~ 69 歲					
		合計	60歲	61歲	62歲	63歲	64歲	合計	65歲	66歲	67歲	68歲	69歲
總 計	計	6	2	1	2	1	-	1	1	-	-	-	-
	男女	3	-	1	2	-	-	-	-	-	-	-	-
南澳村	計	2	-	-	2	-	-	-	-	-	-	-	-
	男女	2	-	-	2	-	-	-	-	-	-	-	-
碧候村	計	2	-	1	-	1	-	-	-	-	-	-	-
	男女	1	-	1	-	-	-	-	-	-	-	-	-
東岳村	計	1	1	-	-	-	-	-	-	-	-	-	-
	男女	-	-	-	-	-	-	-	-	-	-	-	-
金岳村	計	1	1	-	-	-	-	-	-	-	-	-	-
	男女	-	-	-	-	-	-	-	-	-	-	-	-
武塔村	計	-	-	-	-	-	-	-	-	-	-	-	-
	男女	-	-	-	-	-	-	-	-	-	-	-	-
金洋村	計	-	-	-	-	-	-	-	-	-	-	-	-
	男女	-	-	-	-	-	-	-	-	-	-	-	-
澳花村	計	1	1	-	-	-	-	1	1	-	-	-	-
	男女	-	-	-	-	-	-	-	-	-	-	-	-
澳花村	計	1	1	-	-	-	-	1	1	-	-	-	-
	男女	-	-	-	-	-	-	-	-	-	-	-	-



公開類
月報 次月3日前編送
月統計報表之4

宜蘭縣南澳鄉各村里 現住原住民人口數按性別、年齡及原住民身分分(續17)
中華民國104年11月底
平地原住民

單位：人

RLRP08129

區域別	性別	70 ~ 74 歲						75 ~ 79 歲					
		合計	70歲	71歲	72歲	73歲	74歲	合計	75歲	76歲	77歲	78歲	79歲
總計	計	2	-	-	1	1	-	2	-	-	-	1	1
	男	1	-	-	1	-	-	2	-	-	-	1	1
	女	1	-	-	-	1	-	-	-	-	-	-	-
南澳村	計	-	-	-	-	-	-	1	-	-	-	1	-
	男	-	-	-	-	-	-	1	-	-	-	1	-
	女	-	-	-	-	-	-	-	-	-	-	-	-
碧候村	計	-	-	-	-	-	-	-	-	-	-	-	-
	男	-	-	-	-	-	-	-	-	-	-	-	-
	女	-	-	-	-	-	-	-	-	-	-	-	-
東岳村	計	1	-	-	1	-	-	-	-	-	-	-	-
	男	1	-	-	1	-	-	-	-	-	-	-	-
	女	-	-	-	-	-	-	-	-	-	-	-	-
金岳村	計	-	-	-	-	-	-	-	-	-	-	-	-
	男	-	-	-	-	-	-	-	-	-	-	-	-
	女	-	-	-	-	-	-	-	-	-	-	-	-
武塔村	計	-	-	-	-	-	-	-	-	-	-	-	-
	男	-	-	-	-	-	-	-	-	-	-	-	-
	女	-	-	-	-	-	-	-	-	-	-	-	-
金洋村	計	-	-	-	-	-	-	-	-	-	-	-	-
	男	-	-	-	-	-	-	-	-	-	-	-	-
	女	-	-	-	-	-	-	-	-	-	-	-	-
澳花村	計	1	-	-	-	1	-	1	-	-	-	-	1
	男	-	-	-	-	-	-	1	-	-	-	-	1
	女	1	-	-	-	1	-	-	-	-	-	-	-



宜蘭縣南澳鄉各村里 現住原住民人口數按性別、年齡及原住民身分分(續18)
 中華民國104年11月底
 平地原住民

RLRP08129

單位：人

區域別	性別	80 ~ 84 歲						85 ~ 89 歲					
		合計	80歲	81歲	82歲	83歲	84歲	合計	85歲	86歲	87歲	88歲	89歲
總 計	計	1	-	-	1	-	-	-	-	-	-	-	-
	男女	1	-	-	1	-	-	-	-	-	-	-	-
南澳村	計	-	-	-	-	-	-	-	-	-	-	-	-
	男女	-	-	-	-	-	-	-	-	-	-	-	-
碧候村	計	-	-	-	-	-	-	-	-	-	-	-	-
	男女	-	-	-	-	-	-	-	-	-	-	-	-
東岳村	計	-	-	-	-	-	-	-	-	-	-	-	-
	男女	-	-	-	-	-	-	-	-	-	-	-	-
金岳村	計	-	-	-	-	-	-	-	-	-	-	-	-
	男女	-	-	-	-	-	-	-	-	-	-	-	-
武塔村	計	-	-	-	-	-	-	-	-	-	-	-	-
	男女	-	-	-	-	-	-	-	-	-	-	-	-
金洋村	計	-	-	-	-	-	-	-	-	-	-	-	-
	男女	-	-	-	-	-	-	-	-	-	-	-	-
澳花村	計	1	-	-	1	-	-	-	-	-	-	-	-
	男女	1	-	-	1	-	-	-	-	-	-	-	-





公開類
月報 次月3日前編送
月統計報表之4

編製機關	宜蘭縣南澳鄉戶政事務所
表號	1222-02-03-3

宜蘭縣南澳鄉各村里 現住原住民人口數按性別、年齡及原住民身分分(續19)
中華民國104年11月底
平地原住民

RLRP08129

單位：人

區域別	性別	90 ~ 94 歲						95 ~ 99 歲						100歲以上
		合計	90歲	91歲	92歲	93歲	94歲	合計	95歲	96歲	97歲	98歲	99歲	
總計	計	-	-	-	-	-	-	-	-	-	-	-	-	-
	男女	-	-	-	-	-	-	-	-	-	-	-	-	-
南澳村	計	-	-	-	-	-	-	-	-	-	-	-	-	-
	男女	-	-	-	-	-	-	-	-	-	-	-	-	-
碧候村	計	-	-	-	-	-	-	-	-	-	-	-	-	-
	男女	-	-	-	-	-	-	-	-	-	-	-	-	-
東岳村	計	-	-	-	-	-	-	-	-	-	-	-	-	-
	男女	-	-	-	-	-	-	-	-	-	-	-	-	-
金岳村	計	-	-	-	-	-	-	-	-	-	-	-	-	-
	男女	-	-	-	-	-	-	-	-	-	-	-	-	-
武塔村	計	-	-	-	-	-	-	-	-	-	-	-	-	-
	男女	-	-	-	-	-	-	-	-	-	-	-	-	-
金洋村	計	-	-	-	-	-	-	-	-	-	-	-	-	-
	男女	-	-	-	-	-	-	-	-	-	-	-	-	-
澳花村	計	-	-	-	-	-	-	-	-	-	-	-	-	-
	男女	-	-	-	-	-	-	-	-	-	-	-	-	-



公開類
月 報 次月3日前編送
月統計報表之4

宜蘭縣南澳鄉各村里 現住原住民人口數按性別、年齡及原住民身分分(續20)
中華民國104年11月底
山地原住民

RLRP08129

單位：人

區域別	性別	總計	0 ~ 4 歲					5 ~ 9 歲						
			合計	0歲	1歲	2歲	3歲	4歲	合計	5歲	6歲	7歲	8歲	9歲
總 計	計	5,207	454	99	91	87	94	83	372	88	75	75	76	58
	男	2,696	221	45	46	44	42	44	199	48	38	39	41	33
	女	2,511	233	54	45	43	52	39	173	40	37	36	35	25
南澳村	計	1,224	92	15	18	24	17	18	68	14	16	8	17	13
	男	634	52	8	8	14	8	14	32	9	7	4	5	7
	女	590	40	7	10	10	9	4	36	5	9	4	12	6
碧候村	計	1,114	110	22	26	22	20	20	74	21	12	14	15	12
	男	592	46	7	13	8	8	10	42	14	6	7	9	6
	女	522	64	15	13	14	12	10	32	7	6	7	6	6
東岳村	計	525	52	12	8	9	15	8	41	9	11	10	8	3
	男	256	22	2	4	5	7	4	24	6	6	4	5	3
	女	269	30	10	4	4	8	4	17	3	5	6	3	-
金岳村	計	522	45	15	7	7	5	11	49	12	7	11	12	7
	男	256	23	10	4	4	1	4	21	5	2	6	4	4
	女	266	22	5	3	3	4	7	28	7	5	5	8	3
武塔村	計	428	29	9	10	4	3	3	27	5	6	5	6	5
	男	224	12	3	4	3	1	1	15	2	3	3	4	3
	女	204	17	6	6	1	2	2	12	3	3	2	2	2
金洋村	計	592	53	11	9	12	13	8	47	12	9	13	4	9
	男	325	33	8	7	7	7	4	30	6	6	8	4	6
	女	267	20	3	2	5	6	4	17	6	3	5	-	3
澳花村	計	802	73	15	13	9	21	15	66	15	14	14	14	9
	男	409	33	7	6	3	10	7	35	6	8	7	10	4
	女	393	40	8	7	6	11	8	31	9	6	7	4	5



公開類
月報 次月3日前編送
月統計報表之4

編製機關 宜蘭縣南澳鄉戶政事務所
表號 1222-02-03-3

宜蘭縣南澳鄉各村里 現住原住民人口數按性別、年齡及原住民身分分(續21)
中華民國104年11月底
山地原住民

RLRP08129

單位：人

區域別	性別	10 ~ 14 歲						15 ~ 19 歲					
		合計	10歲	11歲	12歲	13歲	14歲	合計	15歲	16歲	17歲	18歲	19歲
總計	計	339	72	78	61	70	58	405	73	81	74	81	96
	男	170	33	49	32	31	25	199	38	38	40	40	43
	女	169	39	29	29	39	33	206	35	43	34	41	53
南澳村	計	78	13	18	13	22	12	94	22	14	17	18	23
	男	40	6	9	5	13	7	46	10	7	10	8	11
	女	38	7	9	8	9	5	48	12	7	7	10	12
碧候村	計	74	18	16	15	10	15	87	16	12	19	15	25
	男	35	7	12	8	5	3	44	12	5	7	11	9
	女	39	11	4	7	5	12	43	4	7	12	4	16
東岳村	計	23	8	4	1	7	3	33	2	10	11	6	4
	男	12	4	2	-	3	3	15	1	5	3	2	4
	女	11	4	2	1	4	-	18	1	5	8	4	-
金岳村	計	41	9	12	7	9	4	51	12	11	9	11	8
	男	17	4	6	4	2	1	25	5	7	6	4	3
	女	24	5	6	3	7	3	26	7	4	3	7	5
武塔村	計	21	6	3	5	1	6	33	5	10	4	3	11
	男	10	3	3	2	1	1	16	3	4	3	3	3
	女	11	3	-	3	-	5	17	2	6	1	-	8
金洋村	計	44	8	11	8	10	7	37	5	10	3	10	9
	男	23	3	8	5	3	4	19	3	4	2	5	5
	女	21	5	3	3	7	3	18	2	6	1	5	4
澳花村	計	58	10	14	12	11	11	70	11	14	11	18	16
	男	33	6	9	8	4	6	34	4	6	9	7	8
	女	25	4	5	4	7	5	36	7	8	2	11	8





公開類
月報 次月3日前編送
月統計報表之4

編製機關 宜蘭縣南澳鄉戶政事務所
表號 1222-02-03-3

宜蘭縣南澳鄉各村里 現住原住民人口數按性別、年齡及原住民身分分(續22)
中華民國104年11月底
山地原住民

RLRP08129

單位：人

區域別	性別	20 ~ 24 歲						25 ~ 29 歲					
		合計	20歲	21歲	22歲	23歲	24歲	合計	25歲	26歲	27歲	28歲	29歲
總計	計	436	80	100	91	83	82	412	88	70	89	83	82
	男	226	38	46	54	42	46	223	49	41	46	38	49
	女	210	42	54	37	41	36	189	39	29	43	45	33
南澳村	計	109	16	30	19	24	20	91	18	20	17	18	18
	男	57	5	17	10	13	12	47	10	10	7	9	11
	女	52	11	13	9	11	8	44	8	10	10	9	7
碧候村	計	86	23	13	19	18	13	77	20	9	23	11	14
	男	50	14	7	14	9	6	40	10	4	10	7	9
	女	36	9	6	5	9	7	37	10	5	13	4	5
東岳村	計	36	8	4	4	9	11	49	5	7	13	10	14
	男	19	4	2	1	4	8	24	1	5	6	4	8
	女	17	4	2	3	5	3	25	4	2	7	6	6
金岳村	計	45	7	16	5	9	8	32	9	5	4	7	7
	男	22	5	4	2	6	5	19	5	3	2	4	5
	女	23	2	12	3	3	3	13	4	2	2	3	2
武塔村	計	43	9	8	10	6	10	32	8	8	5	6	5
	男	17	3	4	3	2	5	18	4	5	5	2	2
	女	26	6	4	7	4	5	14	4	3	-	4	3
金洋村	計	43	7	10	10	7	9	49	9	9	9	12	10
	男	20	2	2	8	4	4	31	8	7	8	3	5
	女	23	5	8	2	3	5	18	1	2	1	9	5
澳花村	計	74	10	19	24	10	11	82	19	12	18	19	14
	男	41	5	10	16	4	6	44	11	7	8	9	9
	女	33	5	9	8	6	5	38	8	5	10	10	5



宜蘭縣南澳鄉各村里 現住原住民人口數按性別、年齡及原住民身分分(續23)
中華民國104年11月底
山地原住民

RLRP08129

單位：人

區域別	性別	30 ~ 34 歲						35 ~ 39 歲					
		合計	30歲	31歲	32歲	33歲	34歲	合計	35歲	36歲	37歲	38歲	39歲
總計	計	462	92	97	94	88	91	327	73	81	50	68	55
	男	266	57	54	48	52	55	207	47	51	35	41	33
	女	196	35	43	46	36	36	120	26	30	15	27	22
南澳村	計	108	22	21	24	25	16	75	16	22	9	16	12
	男	59	9	14	6	17	13	46	10	13	6	9	8
	女	49	13	7	18	8	3	29	6	9	3	7	4
碧候村	計	105	23	18	20	23	21	80	21	20	13	15	11
	男	64	17	11	12	13	11	52	14	13	10	8	7
	女	41	6	7	8	10	10	28	7	7	3	7	4
東岳村	計	48	9	10	9	7	13	32	6	6	3	10	7
	男	30	6	5	4	6	9	20	4	5	2	6	3
	女	18	3	5	5	1	4	12	2	1	1	4	4
金岳村	計	31	3	7	7	10	4	38	4	12	7	7	8
	男	13	2	4	3	2	2	24	1	7	3	7	6
	女	18	1	3	4	8	2	14	3	5	4	-	2
武塔村	計	46	9	12	11	5	9	19	5	5	1	4	4
	男	31	5	9	6	5	6	13	5	3	1	2	2
	女	15	4	3	5	-	3	6	-	2	-	2	2
金洋村	計	60	9	16	9	11	15	44	12	9	6	6	11
	男	30	5	6	6	4	9	24	8	6	4	-	6
	女	30	4	10	3	7	6	20	4	3	2	6	5
澳花村	計	64	17	13	14	7	13	39	9	7	11	10	2
	男	39	13	5	11	5	5	28	5	4	9	9	1
	女	25	4	8	3	2	8	11	4	3	2	1	1

宜蘭縣南澳鄉各村里 現住原住民人口數按性別、年齡及原住民身分分(續24)
中華民國104年11月底
山地原住民

RLRP08129

單位：人

區域別	性別	40 ~ 44 歲						45 ~ 49 歲					
		合計	40歲	41歲	42歲	43歲	44歲	合計	45歲	46歲	47歲	48歲	49歲
總計	計	306	77	60	68	58	43	326	73	68	56	58	71
	男	155	39	33	36	25	22	176	47	35	26	33	35
	女	151	38	27	32	33	21	150	26	33	30	25	36
南澳村	計	86	20	17	20	15	14	73	16	19	14	9	15
	男	48	9	9	12	9	9	34	10	10	6	2	6
	女	38	11	8	8	6	5	39	6	9	8	7	9
碧候村	計	78	23	14	16	12	13	74	17	16	16	5	20
	男	40	12	8	7	6	7	47	11	11	10	4	11
	女	38	11	6	9	6	6	27	6	5	6	1	9
東岳村	計	20	7	5	6	1	1	34	6	4	6	11	7
	男	10	5	2	3	-	-	14	5	1	2	4	2
	女	10	2	3	3	1	1	20	1	3	4	7	5
金岳村	計	31	4	8	7	6	6	29	11	3	5	3	7
	男	13	1	2	5	2	3	16	5	2	3	2	4
	女	18	3	6	2	4	3	13	6	1	2	1	3
武塔村	計	21	5	4	1	8	3	33	5	8	3	7	10
	男	9	2	4	-	2	1	20	3	4	1	6	6
	女	12	3	-	1	6	2	13	2	4	2	1	4
金洋村	計	31	8	5	7	10	1	36	11	5	4	11	5
	男	17	5	4	4	3	1	23	8	3	1	8	3
	女	14	3	1	3	7	-	13	3	2	3	3	2
澳花村	計	39	10	7	11	6	5	47	7	13	8	12	7
	男	18	5	4	5	3	1	22	5	4	3	7	3
	女	21	5	3	6	3	4	25	2	9	5	5	4

宜蘭縣南澳鄉各村里 現住原住民人口數按性別、年齡及原住民身分分(續25)
中華民國104年11月底
山地原住民

RLRP08129

單位：人

區域別	性別	50 ~ 54 歲						55 ~ 59 歲					
		合計	50歲	51歲	52歲	53歲	54歲	合計	55歲	56歲	57歲	58歲	59歲
總計	計	390	74	74	78	91	73	368	81	73	60	85	69
	男	197	36	37	40	46	38	182	41	34	24	48	35
	女	193	38	37	38	45	35	186	40	39	36	37	34
南澳村	計	108	22	23	26	18	19	87	20	13	15	20	19
	男	62	9	16	12	11	14	40	7	6	6	11	10
	女	46	13	7	14	7	5	47	13	7	9	9	9
碧候村	計	73	12	16	12	17	16	65	15	14	8	15	13
	男	35	6	7	5	8	9	32	6	6	2	9	9
	女	38	6	9	7	9	7	33	9	8	6	6	4
東岳村	計	39	6	7	8	9	9	47	10	12	14	9	2
	男	15	2	3	5	1	4	19	5	4	5	5	-
	女	24	4	4	3	8	5	28	5	8	9	4	2
金岳村	計	34	7	5	6	11	5	44	9	11	7	7	10
	男	16	3	2	3	6	2	20	4	5	3	6	2
	女	18	4	3	3	5	3	24	5	6	4	1	8
武塔村	計	36	6	5	8	12	5	32	10	5	3	7	7
	男	20	2	4	6	7	1	20	8	3	-	4	5
	女	16	4	1	2	5	4	12	2	2	3	3	2
金洋村	計	28	4	6	3	9	6	44	8	8	8	11	9
	男	14	3	2	1	5	3	28	5	4	5	8	6
	女	14	1	4	2	4	3	16	3	4	3	3	3
澳花村	計	72	17	12	15	15	13	49	9	10	5	16	9
	男	35	11	3	8	8	5	23	6	6	3	5	3
	女	37	6	9	7	7	8	26	3	4	2	11	6

宜蘭縣南澳鄉各村里 現住原住民人口數按性別、年齡及原住民身分分(續26)
中華民國104年11月底
山地原住民

RLRP08129

單位：人

區域別	性別	60 ~ 64 歲						65 ~ 69 歲					
		合計	60歲	61歲	62歲	63歲	64歲	合計	65歲	66歲	67歲	68歲	69歲
總計	計	224	56	56	45	35	32	137	39	24	37	22	15
	男	111	35	20	23	18	15	68	20	13	19	8	8
	女	113	21	36	22	17	17	69	19	11	18	14	7
南澳村	計	49	9	7	12	11	10	46	12	11	13	4	6
	男	26	6	2	8	6	4	23	7	6	7	1	2
	女	23	3	5	4	5	6	23	5	5	6	3	4
碧候村	計	53	14	12	15	5	7	21	5	4	7	2	3
	男	25	9	3	9	3	1	13	3	2	5	2	1
	女	28	5	9	6	2	6	8	2	2	2	-	2
東岳村	計	34	9	7	5	8	5	15	7	1	3	4	-
	男	19	6	3	2	5	3	7	4	-	2	1	-
	女	15	3	4	3	3	2	8	3	1	1	3	-
金岳村	計	15	3	7	2	1	2	12	1	2	4	3	2
	男	9	2	3	1	1	2	7	-	2	3	1	1
	女	6	1	4	1	-	-	5	1	-	1	2	1
武塔村	計	19	5	5	2	4	3	13	5	2	2	2	2
	男	11	3	3	1	2	2	5	1	-	1	1	2
	女	8	2	2	1	2	1	8	4	2	1	1	-
金洋村	計	28	8	10	5	1	4	18	7	2	4	3	2
	男	10	3	4	1	-	2	9	4	2	-	1	2
	女	18	5	6	4	1	2	9	3	-	4	2	-
澳花村	計	26	8	8	4	5	1	12	2	2	4	4	-
	男	11	6	2	1	1	1	4	1	1	1	1	-
	女	15	2	6	3	4	-	8	1	1	3	3	-



公開類
月報 次月3日前編送
月統計報表之4


編製機關 宜蘭縣南澳鄉戶政事務所
表號 1222-02-03-3

宜蘭縣南澳鄉各村里 現住原住民人口數按性別、年齡及原住民身分分(續27)
中華民國104年11月底
山地原住民

RLRP08129

單位：人

區域別	性別	70 ~ 74 歲						75 ~ 79 歲					
		合計	70歲	71歲	72歲	73歲	74歲	合計	75歲	76歲	77歲	78歲	79歲
總計	計	91	13	17	30	15	16	76	17	23	20	7	9
	男	42	6	11	11	4	10	31	9	8	6	3	5
	女	49	7	6	19	11	6	45	8	15	14	4	4
南澳村	計	18	6	2	2	3	5	21	8	6	5	1	1
	男	8	3	-	1	-	4	8	4	2	2	-	-
	女	10	3	2	1	3	1	13	4	4	3	1	1
碧候村	計	26	5	8	9	1	3	18	3	5	5	3	2
	男	13	2	6	4	-	1	9	2	2	1	3	1
	女	13	3	2	5	1	2	9	1	3	4	-	1
東岳村	計	8	1	2	3	-	2	6	2	1	2	-	1
	男	2	-	1	-	-	1	2	2	-	-	-	-
	女	6	1	1	3	-	1	4	-	1	2	-	1
金岳村	計	12	-	-	5	4	3	5	-	1	1	-	3
	男	6	-	-	2	2	2	2	-	-	-	-	2
	女	6	-	-	3	2	1	3	-	1	1	-	1
武塔村	計	8	-	1	3	2	2	6	1	2	1	2	-
	男	3	-	1	1	-	1	2	1	1	-	-	-
	女	5	-	-	2	2	1	4	-	1	1	2	-
金洋村	計	10	-	4	4	2	-	7	2	1	3	-	1
	男	7	-	3	2	2	-	4	-	1	2	-	1
	女	3	-	1	2	-	-	3	2	-	1	-	-
澳花村	計	9	1	-	4	3	1	13	1	7	3	1	1
	男	3	1	-	1	-	1	4	-	2	1	-	1
	女	6	-	-	3	3	-	9	1	5	2	1	-





公開類
月報 次月3日前編送
月統計報表之4

編製機關 宜蘭縣南澳鄉戶政事務所
表號 1222-02-03-3

宜蘭縣南澳鄉各村里 現住原住民人口數按性別、年齡及原住民身分分(續28)
中華民國104年11月底
山地原住民

RLRP08129

單位：人

區域別	性別	80 ~ 84 歲						85 ~ 89 歲					
		合計	80歲	81歲	82歲	83歲	84歲	合計	85歲	86歲	87歲	88歲	89歲
總計	計	61	16	13	10	10	12	17	6	2	4	3	2
	男	16	6	2	1	4	3	5	1	-	1	2	1
	女	45	10	11	9	6	9	12	5	2	3	1	1
南澳村	計	15	4	3	1	3	4	6	3	1	1	-	1
	男	4	2	1	-	1	-	2	1	-	-	-	1
	女	11	2	2	1	2	4	4	2	1	1	-	-
碧候村	計	10	3	2	1	1	3	2	-	-	1	-	1
	男	3	1	1	-	-	1	1	-	-	1	-	-
	女	7	2	1	1	1	2	1	-	-	-	-	1
東岳村	計	6	1	2	2	1	-	2	-	1	1	-	-
	男	2	-	-	1	1	-	-	-	-	-	-	-
	女	4	1	2	1	-	-	2	-	1	1	-	-
金岳村	計	6	3	-	2	-	1	2	2	-	-	-	-
	男	3	2	-	-	-	1	-	-	-	-	-	-
	女	3	1	-	2	-	-	2	2	-	-	-	-
武塔村	計	6	2	1	-	2	1	2	-	-	-	2	-
	男	1	-	-	-	1	-	1	-	-	-	1	-
	女	5	2	1	-	1	1	1	-	-	-	1	-
金洋村	計	10	2	3	2	1	2	2	1	-	1	-	-
	男	2	1	-	-	1	-	-	-	-	-	-	-
	女	8	1	3	2	-	2	2	1	-	1	-	-
澳花村	計	8	1	2	2	2	1	1	-	-	-	1	-
	男	1	-	-	-	-	1	1	-	-	-	1	-
	女	7	1	2	2	2	-	-	-	-	-	-	-





公開類
月報 次月3日前編送
月統計報表之4

編製機關 宜蘭縣南澳鄉戶政事務所
表號 1222-02-03-3

宜蘭縣南澳鄉各村里 現住原住民人口數按性別、年齡及原住民身分(續29完)
中華民國104年11月底
山地原住民

RLRP08129

單位：人

區域別	性別	90 ~ 94 歲						95 ~ 99 歲						100歲以上
		合計	90歲	91歲	92歲	93歲	94歲	合計	95歲	96歲	97歲	98歲	99歲	
總計	計	3	2	-	-	1	-	-	-	-	-	-	-	1
	男女	1	1	-	-	-	-	-	-	-	-	-	-	1
南澳村	計	-	-	-	-	-	-	-	-	-	-	-	-	-
	男女	-	-	-	-	-	-	-	-	-	-	-	-	-
碧候村	計	-	-	-	-	-	-	-	-	-	-	-	-	1
	男女	-	-	-	-	-	-	-	-	-	-	-	-	1
東岳村	計	-	-	-	-	-	-	-	-	-	-	-	-	-
	男女	-	-	-	-	-	-	-	-	-	-	-	-	-
金岳村	計	-	-	-	-	-	-	-	-	-	-	-	-	-
	男女	-	-	-	-	-	-	-	-	-	-	-	-	-
武塔村	計	2	1	-	-	1	-	-	-	-	-	-	-	-
	男女	-	-	-	-	-	-	-	-	-	-	-	-	-
金洋村	計	1	1	-	-	-	-	-	-	-	-	-	-	-
	男女	1	1	-	-	-	-	-	-	-	-	-	-	-
澳花村	計	-	-	-	-	-	-	-	-	-	-	-	-	-
	男女	-	-	-	-	-	-	-	-	-	-	-	-	-

填表

審核


主辦業務人員
主辦統計人員

機關長官

資料來源：依據戶籍註記資料編製。

填表說明：本表編製完竣，經機關長官核章後自存，並應由網際網路通報直轄市或縣（市）政府戶政單位。

製表日期：104年12月1日08時08分53秒





公開類
月報 次月3日前編送
月統計報表之5

編製機關 宜蘭縣南澳鄉戶政事務所
表號 1234-01-23-3

宜蘭縣南澳鄉各村里 結婚人數按性別及原屬國籍(地區)分
中華民國104年11月

RLRP0812A

單位：人

區域別	性別	總計	本國籍			大陸地區			港澳地區			外國籍											
			合計	已設籍	未設籍	合計	已設籍	未設籍	合計	已設籍	未設籍	合計			東南亞地區								
												計	已設籍	未設籍	小計	已設籍	未設籍	印尼	馬來西亞	新加坡	菲律賓	泰國	
總計	男女	4 4	4 4	4 4	- -	- -	- -	- -	- -	- -	- -	- -	- -	- -	- -	- -	- -	- -	- -	- -	- -	- -	- -
南澳村	男女	- -	- -	- -	- -	- -	- -	- -	- -	- -	- -	- -	- -	- -	- -	- -	- -	- -	- -	- -	- -	- -	- -
碧候村	男女	2 2	2 2	2 2	- -	- -	- -	- -	- -	- -	- -	- -	- -	- -	- -	- -	- -	- -	- -	- -	- -	- -	- -
東岳村	男女	- -	- -	- -	- -	- -	- -	- -	- -	- -	- -	- -	- -	- -	- -	- -	- -	- -	- -	- -	- -	- -	- -
金岳村	男女	1 1	1 1	1 1	- -	- -	- -	- -	- -	- -	- -	- -	- -	- -	- -	- -	- -	- -	- -	- -	- -	- -	- -
武塔村	男女	- -	- -	- -	- -	- -	- -	- -	- -	- -	- -	- -	- -	- -	- -	- -	- -	- -	- -	- -	- -	- -	- -
金洋村	男女	- -	- -	- -	- -	- -	- -	- -	- -	- -	- -	- -	- -	- -	- -	- -	- -	- -	- -	- -	- -	- -	- -
澳花村	男女	1 1	1 1	1 1	- -	- -	- -	- -	- -	- -	- -	- -	- -	- -	- -	- -	- -	- -	- -	- -	- -	- -	- -

宜蘭縣南澳鄉戶政事務所



公開類
月報 次月3日前編送
月統計報表之5

編製機關 宜蘭縣南澳鄉戶政事務所
表號 1234-01-23-3

宜蘭縣南澳鄉各村里 結婚人數按性別及原屬國籍(地區)分(續)
中華民國104年11月

RLRP0812A

單位：人

區域別	性別	外國籍																			
						其他國籍															
		緬甸	越南	柬埔寨	寮國	計			日本	韓國	美國	加拿大	澳大利亞	紐西蘭	英國	法國	德國	史瓦濟蘭	南非	賴索托	模里西斯
小計	已設籍					未設籍															
總計	男女	-	-	-	-	-	-	-	-	-	-	-	-	-	-	-	-	-	-	-	-
南澳村	男女	-	-	-	-	-	-	-	-	-	-	-	-	-	-	-	-	-	-	-	-
碧候村	男女	-	-	-	-	-	-	-	-	-	-	-	-	-	-	-	-	-	-	-	-
東岳村	男女	-	-	-	-	-	-	-	-	-	-	-	-	-	-	-	-	-	-	-	-
金岳村	男女	-	-	-	-	-	-	-	-	-	-	-	-	-	-	-	-	-	-	-	-
武塔村	男女	-	-	-	-	-	-	-	-	-	-	-	-	-	-	-	-	-	-	-	-
金洋村	男女	-	-	-	-	-	-	-	-	-	-	-	-	-	-	-	-	-	-	-	-
澳花村	男女	-	-	-	-	-	-	-	-	-	-	-	-	-	-	-	-	-	-	-	-

填表

審核

主辦業務人員
主辦統計人員

機關長官

資料來源：依據結婚登記申請書編製。

填表說明：1.本表大陸(港澳)地區或外國籍配偶已設籍資料係指於民國92年7月1日以後辦理初設戶籍登記者。

2.本表本國籍未設籍資料係指臺灣地區無戶籍國民，亦即具有我國國籍，現僑居國外國民及取得、回復我國國籍未曾在臺灣地區設有戶籍之國民。

3.本表統計對象係指結婚之雙方至少須有一方為國內現設有戶籍者。

4.本表編製完竣，經機關長官核章後自存，並應由網際網路通報直轄市或縣(市)政府戶政單位。

製表日期：104年12月1日08時09分26秒





公開類
月報 次月3日前編送
月統計報表之6

編製機關 宜蘭縣南澳鄉戶政事務所
表號 1234-03-21-3

宜蘭縣南澳鄉各村里 離婚人數按性別及原屬國籍(地區)分(續)
中華民國104年11月

RLRP0812B

單位：人

區域別	性別	外國籍																			
						其他國籍															
		緬甸	越南	柬埔寨	寮國	計			日本	韓國	美國	加拿大	澳大利亞	紐西蘭	英國	法國	德國	史瓦濟蘭	南非	賴索托	模里西斯
小計	已設籍					未設籍															
總計	男女	-	-	-	-	-	-	-	-	-	-	-	-	-	-	-	-	-	-	-	-
南澳村	男女	-	-	-	-	-	-	-	-	-	-	-	-	-	-	-	-	-	-	-	-
碧候村	男女	-	-	-	-	-	-	-	-	-	-	-	-	-	-	-	-	-	-	-	-
東岳村	男女	-	-	-	-	-	-	-	-	-	-	-	-	-	-	-	-	-	-	-	-
金岳村	男女	-	-	-	-	-	-	-	-	-	-	-	-	-	-	-	-	-	-	-	-
武塔村	男女	-	-	-	-	-	-	-	-	-	-	-	-	-	-	-	-	-	-	-	-
金洋村	男女	-	-	-	-	-	-	-	-	-	-	-	-	-	-	-	-	-	-	-	-
澳花村	男女	-	-	-	-	-	-	-	-	-	-	-	-	-	-	-	-	-	-	-	-

填表

審核

主辦業務人員
主辦統計人員

機關長官

資料來源：依據離婚登記申請書編製。


填表說明：1.本表大陸(港澳)地區或外國籍配偶已設籍資料係指於民國92年7月1日以後辦理初設戶籍登記者。

2.本表本國籍未設籍資料係指臺灣地區無戶籍國民，亦即具有我國國籍，現僑居國外國民及取得、回復我國國籍未曾在臺灣地區設有戶籍之國民。

3.本表統計對象係指離婚之雙方至少須有一方為國內現設有戶籍者。

4.本表編製完竣，經機關長官核章後自存，並應由網際網路通報直轄市或縣(市)政府戶政單位。

製表日期：104年12月1日08時09分35秒





公開類
月報 次月3日前編送
月統計報表之7


編製機關 宜蘭縣南澳鄉戶政事務所
表號 1222-02-04-3

宜蘭縣南澳鄉各村里 現住原住民人口數按性別、原住民身分及族別分
中華民國104年11月底
總計

RLRP0812D

單位：人

區域別	性別	總計	阿美族	泰雅族	排灣族	布農族	魯凱族	卑南族	鄒族	賽夏族	雅美族	邵族	噶瑪蘭族	大魯閣族	撒奇萊雅族	賽德克族	拉阿魯哇族	卡那卡那富族	尚未申報
總計	計	5,353	127	4,934	20	49	19	4	4	2	1	-	-	70	-	8	-	-	115
	男	2,768	57	2,577	7	13	14	1	1	1	-	-	-	22	-	2	-	-	73
	女	2,585	70	2,357	13	36	5	3	3	1	1	-	-	48	-	6	-	-	42
南澳村	計	1,265	33	1,153	4	10	7	3	-	2	-	-	-	17	-	3	-	-	33
	男	651	13	601	1	3	4	-	-	1	-	-	-	6	-	1	-	-	21
	女	614	20	552	3	7	3	3	-	1	-	-	-	11	-	2	-	-	12
碧候村	計	1,141	24	1,064	7	12	1	1	-	-	-	-	-	10	-	3	-	-	19
	男	604	10	574	2	1	1	1	-	-	-	-	-	2	-	-	-	-	13
	女	537	14	490	5	11	-	-	-	-	-	-	-	8	-	3	-	-	6
東岳村	計	538	11	501	2	4	-	-	3	-	-	-	-	5	-	-	-	-	12
	男	263	5	245	-	1	-	-	1	-	-	-	-	2	-	-	-	-	9
	女	275	6	256	2	3	-	-	2	-	-	-	-	3	-	-	-	-	3
金岳村	計	528	6	506	1	3	1	-	1	-	-	-	-	8	-	1	-	-	1
	男	258	2	248	1	2	-	-	-	-	-	-	-	3	-	1	-	-	1
	女	270	4	258	-	1	1	-	1	-	-	-	-	5	-	-	-	-	-
武塔村	計	442	16	409	1	2	-	-	-	-	-	-	-	6	-	-	-	-	8
	男	231	8	215	-	1	-	-	-	-	-	-	-	2	-	-	-	-	5
	女	211	8	194	1	1	-	-	-	-	-	-	-	4	-	-	-	-	3
金洋村	計	608	6	554	4	10	7	-	-	-	-	-	-	9	-	-	-	-	18
	男	336	2	308	3	4	7	-	-	-	-	-	-	2	-	-	-	-	10
	女	272	4	246	1	6	-	-	-	-	-	-	-	7	-	-	-	-	8
澳花村	計	831	31	747	1	8	3	-	-	-	1	-	-	15	-	1	-	-	24
	男	425	17	386	-	1	2	-	-	-	-	-	-	5	-	-	-	-	14
	女	406	14	361	1	7	1	-	-	-	1	-	-	10	-	1	-	-	10





公開類
月報 次月3日前編送
月統計報表之7


編製機關 宜蘭縣南澳鄉戶政事務所
表號 1222-02-04-3

宜蘭縣南澳鄉各村里 現住原住民人口數按性別、原住民身分及族別分(續1)
中華民國104年11月底
平地原住民

RLRP0812D

單位：人

區域別	性別	總計	阿美族	泰雅族	排灣族	布農族	魯凱族	卑南族	鄒族	賽夏族	雅美族	邵族	噶瑪蘭族	太魯閣族	撒奇萊雅族	賽德克族	拉阿魯哇族	卡那卡那富族	尚未申報
總計	計	146	117	6	3	-	6	2	-	1	-	-	-	-	-	-	-	-	11
	男	72	52	3	3	-	6	1	-	-	-	-	-	-	-	-	-	-	7
	女	74	65	3	-	-	-	1	-	1	-	-	-	-	-	-	-	-	4
南澳村	計	41	32	4	-	-	-	1	-	1	-	-	-	-	-	-	-	-	3
	男	17	13	2	-	-	-	-	-	-	-	-	-	-	-	-	-	-	2
	女	24	19	2	-	-	-	1	-	1	-	-	-	-	-	-	-	-	1
碧候村	計	27	24	-	-	-	1	1	-	-	-	-	-	-	-	-	-	-	1
	男	12	10	-	-	-	1	1	-	-	-	-	-	-	-	-	-	-	-
	女	15	14	-	-	-	-	-	-	-	-	-	-	-	-	-	-	-	1
東岳村	計	13	11	-	-	-	-	-	-	-	-	-	-	-	-	-	-	-	2
	男	7	5	-	-	-	-	-	-	-	-	-	-	-	-	-	-	-	2
	女	6	6	-	-	-	-	-	-	-	-	-	-	-	-	-	-	-	-
金岳村	計	6	6	-	-	-	-	-	-	-	-	-	-	-	-	-	-	-	-
	男	2	2	-	-	-	-	-	-	-	-	-	-	-	-	-	-	-	-
	女	4	4	-	-	-	-	-	-	-	-	-	-	-	-	-	-	-	-
武塔村	計	14	14	-	-	-	-	-	-	-	-	-	-	-	-	-	-	-	-
	男	7	7	-	-	-	-	-	-	-	-	-	-	-	-	-	-	-	-
	女	7	7	-	-	-	-	-	-	-	-	-	-	-	-	-	-	-	-
金洋村	計	16	6	1	3	-	5	-	-	-	-	-	-	-	-	-	-	-	1
	男	11	2	1	3	-	5	-	-	-	-	-	-	-	-	-	-	-	-
	女	5	4	-	-	-	-	-	-	-	-	-	-	-	-	-	-	-	1
澳花村	計	29	24	1	-	-	-	-	-	-	-	-	-	-	-	-	-	-	4
	男	16	13	-	-	-	-	-	-	-	-	-	-	-	-	-	-	-	3
	女	13	11	1	-	-	-	-	-	-	-	-	-	-	-	-	-	-	1





公開類
月報 次月3日前編送
月統計報表之7

編製機關 宜蘭縣南澳鄉戶政事務所
表號 1222-02-04-3

宜蘭縣南澳鄉各村里 現住原住民人口數按性別、原住民身分及族別分(續2完)
中華民國104年11月底
山地原住民

RLRP0812D

單位：人

區域別	性別	總計	阿美族	泰雅族	排灣族	布農族	魯凱族	卑南族	鄒族	賽夏族	雅美族	邵族	噶瑪蘭族	太魯閣族	撒奇萊雅族	賽德克族	拉阿魯哇族	卡那卡那富族	尚未申報
總計	計	5,207	10	4,928	17	49	13	2	4	1	1	-	-	70	-	8	-	-	104
	男	2,696	5	2,574	4	13	8	-	1	1	-	-	-	22	-	2	-	-	66
南澳村	女	2,511	5	2,354	13	36	5	2	3	-	1	-	-	48	-	6	-	-	38
	計	1,224	1	1,149	4	10	7	2	-	1	-	-	-	17	-	3	-	-	30
碧候村	男	634	-	599	1	3	4	-	-	1	-	-	-	6	-	1	-	-	19
	女	590	1	550	3	7	3	2	-	-	-	-	-	11	-	2	-	-	11
東岳村	計	1,114	-	1,064	7	12	-	-	-	-	-	-	-	10	-	3	-	-	18
	男	592	-	574	2	1	-	-	-	-	-	-	-	2	-	-	-	-	13
金岳村	女	522	-	490	5	11	-	-	-	-	-	-	-	8	-	3	-	-	5
	計	525	-	501	2	4	-	-	3	-	-	-	-	5	-	-	-	-	10
武塔村	男	256	-	245	-	1	-	-	1	-	-	-	-	2	-	-	-	-	7
	女	269	-	256	2	3	-	-	2	-	-	-	-	3	-	-	-	-	3
金洋村	計	522	-	506	1	3	1	-	1	-	-	-	-	8	-	1	-	-	1
	男	256	-	248	1	2	-	-	-	-	-	-	-	3	-	1	-	-	1
澳花村	女	266	-	258	-	1	1	-	1	-	-	-	-	5	-	-	-	-	-
	計	428	2	409	1	2	-	-	-	-	-	-	-	6	-	-	-	-	8
南澳村	男	224	1	215	-	1	-	-	-	-	-	-	-	2	-	-	-	-	5
	女	204	1	194	1	1	-	-	-	-	-	-	-	4	-	-	-	-	3
金洋村	計	592	-	553	1	10	2	-	-	-	-	-	-	9	-	-	-	-	17
	男	325	-	307	-	4	2	-	-	-	-	-	-	2	-	-	-	-	10
澳花村	女	267	-	246	1	6	-	-	-	-	-	-	-	7	-	-	-	-	7
	計	802	7	746	1	8	3	-	-	-	1	-	-	15	-	1	-	-	20
南澳村	男	409	4	386	-	1	2	-	-	-	-	-	-	5	-	-	-	-	11
	女	393	3	360	1	7	1	-	-	-	1	-	-	10	-	1	-	-	9

填表

審核

主辦業務人員
主辦統計人員

機關長官

資料來源：依據戶籍註記資料編製。

填表說明：本表編製完竣，經機關長官核章後自存，並應由網際網路通報直轄市或縣(市)政府戶政單位。

製表日期：104年12月1日08時09分44秒



宜蘭縣南澳鄉各村里 結婚人數按性別、原屬國籍(地區)及原戶籍地分
中華民國104年11月

RLRP0812E

單位：人

原戶籍地	性別	總計	本國籍			大陸地區			港澳地區			外國籍											
			合計	已設籍	未設籍	合計	已設籍	未設籍	合計	已設籍	未設籍	合計			東南亞地區								
												計	已設籍	未設籍	小計	已設籍	未設籍	印尼	馬來西亞	新加坡	菲律賓	泰國	
總 計	男女	3 4	3 4	3 4	- -	- -	- -	- -	- -	- -	- -	- -	- -	- -	- -	- -	- -	- -	- -	- -	- -	- -	- -
南澳村	男女	- -	- -	- -	- -	- -	- -	- -	- -	- -	- -	- -	- -	- -	- -	- -	- -	- -	- -	- -	- -	- -	- -
碧候村	男女	1 2	1 2	1 2	- -	- -	- -	- -	- -	- -	- -	- -	- -	- -	- -	- -	- -	- -	- -	- -	- -	- -	- -
東岳村	男女	- -	- -	- -	- -	- -	- -	- -	- -	- -	- -	- -	- -	- -	- -	- -	- -	- -	- -	- -	- -	- -	- -
金岳村	男女	1 1	1 1	1 1	- -	- -	- -	- -	- -	- -	- -	- -	- -	- -	- -	- -	- -	- -	- -	- -	- -	- -	- -
武塔村	男女	- -	- -	- -	- -	- -	- -	- -	- -	- -	- -	- -	- -	- -	- -	- -	- -	- -	- -	- -	- -	- -	- -
金洋村	男女	- -	- -	- -	- -	- -	- -	- -	- -	- -	- -	- -	- -	- -	- -	- -	- -	- -	- -	- -	- -	- -	- -
澳花村	男女	1 1	1 1	1 1	- -	- -	- -	- -	- -	- -	- -	- -	- -	- -	- -	- -	- -	- -	- -	- -	- -	- -	- -





公開類
月報 次月3日前編送
月統計報表之8

編製機關 宜蘭縣南澳鄉戶政事務所
表號 1234-01-44-3

宜蘭縣南澳鄉各村里 結婚人數按性別、原屬國籍（地區）及原戶籍地分(續)
中華民國104年11月


RLRP0812E

單位：人

原戶籍地	性別	外國籍																			
						其他國籍															
		緬甸	越南	柬埔寨	寮國	計			日本	韓國	美國	加拿大	澳大利亞	紐西蘭	英國	法國	德國	史瓦濟蘭	南非	賴索托	模里西斯
小計	已設籍					未設籍															
總計	男女	-	-	-	-	-	-	-	-	-	-	-	-	-	-	-	-	-	-	-	-
南澳村	男女	-	-	-	-	-	-	-	-	-	-	-	-	-	-	-	-	-	-	-	-
碧候村	男女	-	-	-	-	-	-	-	-	-	-	-	-	-	-	-	-	-	-	-	-
東岳村	男女	-	-	-	-	-	-	-	-	-	-	-	-	-	-	-	-	-	-	-	-
金岳村	男女	-	-	-	-	-	-	-	-	-	-	-	-	-	-	-	-	-	-	-	-
武塔村	男女	-	-	-	-	-	-	-	-	-	-	-	-	-	-	-	-	-	-	-	-
金洋村	男女	-	-	-	-	-	-	-	-	-	-	-	-	-	-	-	-	-	-	-	-
澳花村	男女	-	-	-	-	-	-	-	-	-	-	-	-	-	-	-	-	-	-	-	-

填表 審核 主辦業務人員 主辦統計人員 機關長官

資料來源：依據結婚登記申請書編製。
 填表說明：1.本表大陸（港澳）地區或外國籍配偶已設籍資料係指於民國92年7月1日以後辦理初設戶籍登記者。
 2.本表本國籍未設籍資料係指臺灣地區無戶籍國民，亦即具有我國國籍，現僑居外國國民及取得、回復我國國籍未曾在臺灣地區設有戶籍之國民。
 3.本表統計對象係指結婚之雙方至少須有一方為國內現設有戶籍者。
 4.本表未設籍者及曾有戶籍者依配偶戶籍地列表。
 5.本表編製完竣，經機關長官核章後自存，並應由網際網路通報直轄市或縣（市）政府戶政單位。
 製表日期：104年12月1日08時10分01秒



宜蘭縣南澳鄉各村里 離婚人數按性別、原屬國籍(地區)及原戶籍地分(續)
中華民國104年11月

RLRP0812G

單位：人

原戶籍地	性別	外國籍																				
						其他國籍																
		緬甸	越南	柬埔寨	寮國	計			日本	韓國	美國	加拿大	澳大利亞	紐西蘭	英國	法國	德國	史瓦濟蘭	南非	賴索托	模里西斯	其他
小計	已設籍					未設籍																
總計	男女	-	-	-	-	-	-	-	-	-	-	-	-	-	-	-	-	-	-	-	-	-
南澳村	男女	-	-	-	-	-	-	-	-	-	-	-	-	-	-	-	-	-	-	-	-	-
碧候村	男女	-	-	-	-	-	-	-	-	-	-	-	-	-	-	-	-	-	-	-	-	-
東岳村	男女	-	-	-	-	-	-	-	-	-	-	-	-	-	-	-	-	-	-	-	-	-
金岳村	男女	-	-	-	-	-	-	-	-	-	-	-	-	-	-	-	-	-	-	-	-	-
武塔村	男女	-	-	-	-	-	-	-	-	-	-	-	-	-	-	-	-	-	-	-	-	-
金洋村	男女	-	-	-	-	-	-	-	-	-	-	-	-	-	-	-	-	-	-	-	-	-
澳花村	男女	-	-	-	-	-	-	-	-	-	-	-	-	-	-	-	-	-	-	-	-	-

填表

審核

主辦業務人員
主辦統計人員

機關長官

資料來源：依據離婚登記申請書編製。

填表說明：1.本表大陸(港澳)地區或外國籍配偶已設籍資料係指於民國92年7月1日以後辦理初設戶籍登記者。

2.本表本國籍未設籍資料係指臺灣地區無戶籍國民，亦即具有我國國籍，現僑居國外國民及取得、回復我國國籍未曾在臺灣地區設有戶籍之國民。

3.本表統計對象係指離婚之雙方至少須有一方為國內現設有戶籍者。

4.本表未設籍者及曾有戶籍者依離婚配偶戶籍地列表。

5.本表編製完竣，經機關長官核章後自存，並應由網際網路通報直轄市或縣(市)政府戶政單位。

製表日期：104年12月1日08時10分09秒



公開類
月報 次月3日前編送
月統計報表之10

編製機關 宜蘭縣南澳鄉戶政事務所
表號 1241-02-08-3

宜蘭縣南澳鄉各村里 各直轄市、縣(市)間遷徙人口數按性別分
中華民國104年11月

RLRP0812I

單位：人

區域別	性別	遷入人數																						
		總計	新北市	臺北市	桃園市	臺中市	臺南市	高雄市	宜蘭縣	新竹縣	苗栗縣	彰化縣	南投縣	雲林縣	嘉義縣	屏東縣	臺東縣	花蓮縣	澎湖縣	基隆市	新竹市	嘉義市	金門縣	連江縣
總計	計	3	-	1	-	-	-	-	-	-	1	-	-	-	-	-	-	1	-	-	-	-	-	-
	男	1	-	1	-	-	-	-	-	-	-	-	-	-	-	-	-	-	-	-	-	-	-	-
	女	2	-	-	-	-	-	-	-	-	1	-	-	-	-	-	-	1	-	-	-	-	-	-
南澳村	計	-	-	-	-	-	-	-	-	-	-	-	-	-	-	-	-	-	-	-	-	-	-	-
	男	-	-	-	-	-	-	-	-	-	-	-	-	-	-	-	-	-	-	-	-	-	-	-
	女	-	-	-	-	-	-	-	-	-	-	-	-	-	-	-	-	-	-	-	-	-	-	-
碧候村	計	2	-	-	-	-	-	-	-	1	-	-	-	-	-	-	-	1	-	-	-	-	-	-
	男	-	-	-	-	-	-	-	-	-	-	-	-	-	-	-	-	-	-	-	-	-	-	-
	女	2	-	-	-	-	-	-	-	1	-	-	-	-	-	-	-	1	-	-	-	-	-	-
東岳村	計	-	-	-	-	-	-	-	-	-	-	-	-	-	-	-	-	-	-	-	-	-	-	-
	男	-	-	-	-	-	-	-	-	-	-	-	-	-	-	-	-	-	-	-	-	-	-	-
	女	-	-	-	-	-	-	-	-	-	-	-	-	-	-	-	-	-	-	-	-	-	-	-
金岳村	計	-	-	-	-	-	-	-	-	-	-	-	-	-	-	-	-	-	-	-	-	-	-	-
	男	-	-	-	-	-	-	-	-	-	-	-	-	-	-	-	-	-	-	-	-	-	-	-
	女	-	-	-	-	-	-	-	-	-	-	-	-	-	-	-	-	-	-	-	-	-	-	-
武塔村	計	-	-	-	-	-	-	-	-	-	-	-	-	-	-	-	-	-	-	-	-	-	-	-
	男	-	-	-	-	-	-	-	-	-	-	-	-	-	-	-	-	-	-	-	-	-	-	-
	女	-	-	-	-	-	-	-	-	-	-	-	-	-	-	-	-	-	-	-	-	-	-	-
金洋村	計	-	-	-	-	-	-	-	-	-	-	-	-	-	-	-	-	-	-	-	-	-	-	-
	男	-	-	-	-	-	-	-	-	-	-	-	-	-	-	-	-	-	-	-	-	-	-	-
	女	-	-	-	-	-	-	-	-	-	-	-	-	-	-	-	-	-	-	-	-	-	-	-
澳花村	計	1	-	1	-	-	-	-	-	-	-	-	-	-	-	-	-	-	-	-	-	-	-	-
	男	1	-	1	-	-	-	-	-	-	-	-	-	-	-	-	-	-	-	-	-	-	-	-
	女	-	-	-	-	-	-	-	-	-	-	-	-	-	-	-	-	-	-	-	-	-	-	-





公開類
月報 次月3日前編送
月統計報表之10

編製機關 宜蘭縣南澳鄉戶政事務所
表號 1241-02-08-3

宜蘭縣南澳鄉各村里 各直轄市、縣(市)間遷徙人口數按性別分(續)
中華民國104年11月

RLRP08121

單位：人

區域別	性別	遷出人數																						
		總計	新北市	臺北市	桃園市	臺中市	臺南市	高雄市	宜蘭縣	新竹縣	苗栗縣	彰化縣	南投縣	雲林縣	嘉義縣	屏東縣	臺東縣	花蓮縣	澎湖縣	基隆市	新竹市	嘉義市	金門縣	連江縣
總計	計	12	9	1	1	-	-	1	-	-	-	-	-	-	-	-	-	-	-	-	-	-	-	-
	男女	7	5	-	1	-	-	1	-	-	-	-	-	-	-	-	-	-	-	-	-	-	-	-
南澳村	計	2	1	1	-	-	-	-	-	-	-	-	-	-	-	-	-	-	-	-	-	-	-	-
	男女	1	1	-	-	-	-	-	-	-	-	-	-	-	-	-	-	-	-	-	-	-	-	-
碧候村	計	-	-	-	-	-	-	-	-	-	-	-	-	-	-	-	-	-	-	-	-	-	-	-
	男女	-	-	-	-	-	-	-	-	-	-	-	-	-	-	-	-	-	-	-	-	-	-	-
東岳村	計	-	-	-	-	-	-	-	-	-	-	-	-	-	-	-	-	-	-	-	-	-	-	-
	男女	-	-	-	-	-	-	-	-	-	-	-	-	-	-	-	-	-	-	-	-	-	-	-
金岳村	計	-	-	-	-	-	-	-	-	-	-	-	-	-	-	-	-	-	-	-	-	-	-	-
	男女	-	-	-	-	-	-	-	-	-	-	-	-	-	-	-	-	-	-	-	-	-	-	-
武塔村	計	-	-	-	-	-	-	-	-	-	-	-	-	-	-	-	-	-	-	-	-	-	-	-
	男女	-	-	-	-	-	-	-	-	-	-	-	-	-	-	-	-	-	-	-	-	-	-	-
金洋村	計	2	1	-	1	-	-	-	-	-	-	-	-	-	-	-	-	-	-	-	-	-	-	-
	男女	1	-	-	1	-	-	-	-	-	-	-	-	-	-	-	-	-	-	-	-	-	-	-
澳花村	計	8	7	-	-	-	-	1	-	-	-	-	-	-	-	-	-	-	-	-	-	-	-	-
	男女	5	4	-	-	-	-	1	-	-	-	-	-	-	-	-	-	-	-	-	-	-	-	-
填表	計	3	3	-	-	-	-	-	-	-	-	-	-	-	-	-	-	-	-	-	-	-	-	-
	男女	3	3	-	-	-	-	-	-	-	-	-	-	-	-	-	-	-	-	-	-	-	-	-

填表 審核 主辦業務人員 主辦統計人員 機關長官

資料來源：依據遷入、遷出登記申請書資料編製。
填表說明：本表編製完竣，經機關長官核章後自存，並應由網際網路通報直轄市或縣(市)政府戶政單位。
製表日期：104年12月1日08時10分18秒