

月統計報表之1

宜蘭縣南澳鄉各村里 村里鄰戶數、人口數與戶籍動態登記數按性別、登記項目及區域分
中華民國104年12月

RLRP08120

單位：戶；人；對

區 域 別	村里數		鄰數		戶 數	性 別	人 口 數	遷 入 人 數													自 本 省 他 縣 (市)	自 鄉 本 (縣 鎮 (市 區 (市 區) 他	初 設 戶 籍	其 他
	現 有 門 牌	戶 籍 登 記	現 有 門 牌	戶 籍 登 記				合 計	自 國 外	自他省(市)							其 他 省 (市)							
										新 北 市	臺 北 市	桃 園 市	臺 中 市	臺 南 市	高 雄 市	臺 灣 省		福 建 省						
總 計	7	7	51	51	1,915	計 男 女	6,051 3,171 2,880	20 6 14	- - -	5 1 4	- - -	2 1 1	1 1 -	- - -	- - -	- - -	- - -	- - -	5 - 5	7 3 4	- - -	- - -		
南澳村	1	1	8	8	489	計 男 女	1,532 804 728	4 1 3	- - -	2 1 1	- - -	- - -	- - -	- - -	- - -	- - -	- - -	- - -	2 - 2	- - -	- - -	- - -		
碧候村	1	1	10	10	382	計 男 女	1,234 653 581	3 1 2	- - -	- - -	- - -	2 1 1	- - -	- - -	- - -	- - -	- - -	- - -	1 - 1	- - -	- - -	- - -		
東岳村	1	1	6	6	171	計 男 女	594 288 306	2 - 2	- - -	1 - 1	- - -	- - -	- - -	- - -	- - -	- - -	- - -	- - -	1 - 1	- - -	- - -	- - -		
金岳村	1	1	6	6	176	計 男 女	562 277 285	1 - 1	- - -	- - -	- - -	- - -	- - -	- - -	- - -	- - -	- - -	- - -	- - -	- - -	1 - 1	- - -	- - -	
武塔村	1	1	7	7	192	計 男 女	547 300 247	- - -	- - -	- - -	- - -	- - -	- - -	- - -	- - -	- - -	- - -	- - -	- - -	- - -	- - -	- - -		
金洋村	1	1	7	7	215	計 男 女	628 345 283	3 2 1	- - -	- - -	- - -	- - -	- - -	- - -	- - -	- - -	- - -	- - -	- - -	- - -	3 2 1	- - -	- - -	
澳花村	1	1	7	7	290	計 男 女	954 504 450	7 2 5	- - -	2 - 2	- - -	- - -	1 1 -	- - -	- - -	- - -	- - -	- - -	1 - 1	3 1 2	- - -	- - -		

月統計報表之1

宜蘭縣南澳鄉各村里 村里鄰戶數、人口數與戶籍動態登記數按性別、登記項目及區域分(續1)
中華民國104年12月

RLRP08120

單位：戶；人；對

區域別	性別	遷出人數														住址變更數		行政區人數			
		合計	往國外	往他省(市)									往本省他縣(市)	往鄉本(縣鎮(市區))其他	廢止戶籍	其他	人	出	增	減	
				新北市	臺北市	桃園市	臺中市	臺南市	高雄市	臺灣省	福建省	其他省(市)									
總計	計	18	-	4	1	4	-	-	-	1	-	-	-	5	3	-	-	7	7	-	-
	男	8	-	1	-	2	-	-	-	1	-	-	-	2	2	-	-	2	2	-	-
	女	10	-	3	1	2	-	-	-	-	-	-	3	1	-	-	5	5	-	-	
南澳村	計	7	-	1	-	2	-	-	-	-	-	-	3	1	-	-	3	4	-	-	
	男	4	-	1	-	1	-	-	-	-	-	-	1	1	-	-	1	1	-	-	
	女	3	-	-	-	1	-	-	-	-	-	-	2	-	-	-	2	3	-	-	
碧候村	計	2	-	-	-	1	-	-	-	-	-	-	1	-	-	-	-	3	-	-	
	男	1	-	-	-	1	-	-	-	-	-	-	-	-	-	-	-	1	-	-	
	女	1	-	-	-	-	-	-	-	-	-	-	1	-	-	-	-	2	-	-	
東岳村	計	-	-	-	-	-	-	-	-	-	-	-	-	-	-	-	-	-	-	-	
	男	-	-	-	-	-	-	-	-	-	-	-	-	-	-	-	-	-	-	-	
	女	-	-	-	-	-	-	-	-	-	-	-	-	-	-	-	-	-	-	-	
金岳村	計	-	-	-	-	-	-	-	-	-	-	-	-	-	-	-	-	-	-	-	
	男	-	-	-	-	-	-	-	-	-	-	-	-	-	-	-	-	-	-	-	
	女	-	-	-	-	-	-	-	-	-	-	-	-	-	-	-	-	-	-	-	
武塔村	計	1	-	-	-	1	-	-	-	-	-	-	-	-	-	-	-	-	-	-	
	男	-	-	-	-	-	-	-	-	-	-	-	-	-	-	-	-	-	-	-	
	女	1	-	-	-	1	-	-	-	-	-	-	-	-	-	-	-	-	-	-	
金洋村	計	4	-	3	-	-	-	-	-	1	-	-	-	-	-	-	-	-	-	-	
	男	1	-	-	-	-	-	-	-	1	-	-	-	-	-	-	-	-	-	-	
	女	3	-	3	-	-	-	-	-	-	-	-	-	-	-	-	-	-	-	-	
澳花村	計	4	-	-	1	-	-	-	-	-	-	-	-	1	2	-	-	4	-	-	
	男	2	-	-	-	-	-	-	-	-	-	-	-	1	1	-	-	1	-	-	
	女	2	-	-	1	-	-	-	-	-	-	-	-	1	1	-	-	3	-	-	



公開類
月報 次月3日前編送

編製機關 宜蘭縣南澳鄉戶政事務所
表號 1221-00-01-3

月統計報表之1

宜蘭縣南澳鄉各村里 村里鄰戶數、人口數與戶籍動態登記數按性別、登記項目及區域分(續2完)
中華民國104年12月

RLRP08120

單位：戶；人；對

區域別	性別	嬰兒出生總數					生母原屬(地區)		生父原屬(地區)		遺腹子	雙胞胎	三胞胎以上	死亡人數	認領人數	收養人數	終止收養人數	監護人數	輔助人數	未成年子女權利義務行使負擔人數	結婚對數	離婚對數
		合計	婚生	非婚生		無兒 依童	大澳 陸地 港區	外 國 籍	大澳 陸地 港區	外 國 籍												
				已 認 領	未 認 領																	
總計	計	17	17	-	-	-	-	-	-	-	-	-	4	-	1	-	-	-	-	1	-	-
	男	7	7	-	-	-	-	-	-	-	-	-	4	-	1	-	-	-	-	-	9	1
	女	10	10	-	-	-	-	-	-	-	-	-	-	-	-	-	-	-	-	1	-	-
南澳村	計	3	3	-	-	-	-	-	-	-	-	-	-	-	-	-	-	-	-	-	2	-
	男	-	-	-	-	-	-	-	-	-	-	-	-	-	-	-	-	-	-	-	-	-
	女	3	3	-	-	-	-	-	-	-	-	-	-	-	-	-	-	-	-	-	-	-
碧候村	計	1	1	-	-	-	-	-	-	-	-	-	1	-	-	-	-	-	-	-	3	-
	男	1	1	-	-	-	-	-	-	-	-	-	1	-	-	-	-	-	-	-	-	-
	女	-	-	-	-	-	-	-	-	-	-	-	-	-	-	-	-	-	-	-	-	-
東岳村	計	3	3	-	-	-	-	-	-	-	-	-	-	-	1	-	-	-	-	-	2	-
	男	-	-	-	-	-	-	-	-	-	-	-	-	-	1	-	-	-	-	-	-	-
	女	3	3	-	-	-	-	-	-	-	-	-	-	-	-	-	-	-	-	-	-	-
金岳村	計	1	1	-	-	-	-	-	-	-	-	-	2	-	-	-	-	-	-	1	-	1
	男	1	1	-	-	-	-	-	-	-	-	-	2	-	-	-	-	-	-	-	1	1
	女	-	-	-	-	-	-	-	-	-	-	-	-	-	-	-	-	-	-	1	-	-
武塔村	計	2	2	-	-	-	-	-	-	-	-	-	-	-	-	-	-	-	-	-	-	-
	男	1	1	-	-	-	-	-	-	-	-	-	-	-	-	-	-	-	-	-	-	-
	女	1	1	-	-	-	-	-	-	-	-	-	-	-	-	-	-	-	-	-	-	-
金洋村	計	1	1	-	-	-	-	-	-	-	-	-	1	-	-	-	-	-	-	-	-	-
	男	1	1	-	-	-	-	-	-	-	-	-	1	-	-	-	-	-	-	-	-	-
	女	-	-	-	-	-	-	-	-	-	-	-	-	-	-	-	-	-	-	-	-	-
澳花村	計	6	6	-	-	-	-	-	-	-	-	-	-	-	-	-	-	-	-	-	1	-
	男	3	3	-	-	-	-	-	-	-	-	-	-	-	-	-	-	-	-	-	-	-
	女	3	3	-	-	-	-	-	-	-	-	-	-	-	-	-	-	-	-	-	-	-

填表

審核

主辦業務人員
主辦統計人員

機關長官

資料來源：依據戶籍登記資料及各項戶籍動態登記申請書編製。

填表說明：1.本表結(離)婚對數之統計對象係指結(離)婚之雙方至少須有一方為國內現設有戶籍者。

2.本表編製完竣，經機關長官核章後自存，並應由網際網路通報直轄市或縣(市)政府戶政單位。

製表日期：104年12月31日18時25分03秒





公開類
月報 次月3日前編送

編製機關 宜蘭縣南澳鄉戶政事務所
表 號 1222-02-01-3

月統計報表之2

宜蘭縣南澳鄉各村里 現住人口數按性別及原住民身分分
中華民國104年12月底

RLRP08126

單位：人

區域別	性別	總計	區域人口數	原住民人口數		
				合計	平地原住民	山地原住民
總計	計	6,051	676	5,375	149	5,226
	男	3,171	397	2,774	72	2,702
	女	2,880	279	2,601	77	2,524
南澳村	計	1,532	264	1,268	43	1,225
	男	804	153	651	17	634
	女	728	111	617	26	591
碧候村	計	1,234	95	1,139	28	1,111
	男	653	50	603	12	591
	女	581	45	536	16	520
東岳村	計	594	52	542	13	529
	男	288	25	263	7	256
	女	306	27	279	6	273
金岳村	計	562	32	530	6	524
	男	277	18	259	2	257
	女	285	14	271	4	267
武塔村	計	547	104	443	14	429
	男	300	68	232	7	225
	女	247	36	211	7	204
金洋村	計	628	21	607	16	591
	男	345	9	336	11	325
	女	283	12	271	5	266
澳花村	計	954	108	846	29	817
	男	504	74	430	16	414
	女	450	34	416	13	403

填表

審核

主辦業務人員
主辦統計人員


機關長官

資料來源：依據戶籍登記資料編製。

填表說明：1.區域人口數為總人口數減去原住民人口數。

2.本表編製完竣，經機關長官核章後自存，並應由網際網路通報直轄市或縣（市）政府戶政單位。

製表日期：104年12月31日18時25分28秒



月統計報表之3

宜蘭縣南澳鄉各村里 現住人口數按性別及年齡分
中華民國104年12月底

RLRP08124

單位：人

區域別	性別	總計	0 ~ 4 歲						5 ~ 9 歲					
			合計	0歲	1歲	2歲	3歲	4歲	合計	5歲	6歲	7歲	8歲	9歲
總計	計	6,051	512	113	104	98	100	97	390	79	91	77	76	67
	男	3,171	258	50	58	48	46	56	204	40	48	39	42	35
	女	2,880	254	63	46	50	54	41	186	39	43	38	34	32
南澳村	計	1,532	119	19	26	31	20	23	73	13	19	11	16	14
	男	804	65	7	14	17	9	18	34	7	9	6	5	7
	女	728	54	12	12	14	11	5	39	6	10	5	11	7
碧候村	計	1,234	116	19	26	26	22	23	78	20	14	14	15	15
	男	653	50	7	14	8	8	13	43	12	9	7	9	6
	女	581	66	12	12	18	14	10	35	8	5	7	6	9
東岳村	計	594	55	15	8	8	15	9	44	8	13	10	9	4
	男	288	22	2	4	4	7	5	26	5	7	4	6	4
	女	306	33	13	4	4	8	4	18	3	6	6	3	-
金岳村	計	562	44	16	6	8	4	10	51	13	7	12	10	9
	男	277	24	11	4	4	1	4	21	5	2	6	4	4
	女	285	20	5	2	4	3	6	30	8	5	6	6	5
武塔村	計	547	41	12	11	7	6	5	28	3	9	5	6	5
	男	300	21	5	5	5	4	2	15	1	5	3	3	3
	女	247	20	7	6	2	2	3	13	2	4	2	3	2
金洋村	計	628	53	12	9	10	12	10	45	9	12	11	6	7
	男	345	35	9	7	7	7	5	28	5	7	6	6	4
	女	283	18	3	2	3	5	5	17	4	5	5	-	3
澳花村	計	954	84	20	18	8	21	17	71	13	17	14	14	13
	男	504	41	9	10	3	10	9	37	5	9	7	9	7
	女	450	43	11	8	5	11	8	34	8	8	7	5	6

月統計報表之3

宜蘭縣南澳鄉各村里 現住人口數按性別及年齡分(續1)
中華民國104年12月底

RLRP08124

單位：人

區域別	性別	10 ~ 14 歲						15 ~ 19 歲						20 ~ 24 歲					
		合計	10歲	11歲	12歲	13歲	14歲	合計	15歲	16歲	17歲	18歲	19歲	合計	20歲	21歲	22歲	23歲	24歲
總計	計	370	79	86	63	70	72	433	73	88	86	88	98	495	96	112	106	89	92
	男	188	39	53	30	34	32	213	35	42	47	41	48	244	42	52	56	49	45
	女	182	40	33	33	36	40	220	38	46	39	47	50	251	54	60	50	40	47
南澳村	計	86	13	18	16	22	17	112	26	18	19	23	26	130	21	31	26	28	24
	男	42	6	9	5	12	10	53	11	10	11	10	11	65	9	15	13	14	14
	女	44	7	9	11	10	7	59	15	8	8	13	15	65	12	16	13	14	10
碧候村	計	76	17	17	15	9	18	90	15	16	21	15	23	99	26	17	20	21	15
	男	38	7	12	7	7	5	44	10	6	8	9	11	53	12	9	14	12	6
	女	38	10	5	8	2	13	46	5	10	13	6	12	46	14	8	6	9	9
東岳村	計	27	8	6	1	7	5	34	2	8	12	8	4	40	9	6	5	9	11
	男	15	5	3	-	3	4	15	1	5	3	2	4	19	4	2	1	4	8
	女	12	3	3	1	4	1	19	1	3	9	6	-	21	5	4	4	5	3
金岳村	計	41	10	11	8	9	3	51	10	13	10	10	8	48	9	15	7	8	9
	男	18	5	6	4	2	1	25	4	7	7	3	4	22	5	4	2	6	5
	女	23	5	5	4	7	2	26	6	6	3	7	4	26	4	11	5	2	4
武塔村	計	23	7	4	4	2	6	36	5	9	6	5	11	48	11	10	11	6	10
	男	11	3	4	2	1	1	20	3	4	5	5	3	19	4	6	3	2	4
	女	12	4	-	2	1	5	16	2	5	1	-	8	29	7	4	8	4	6
金洋村	計	48	12	11	8	8	9	38	6	10	4	10	8	45	7	12	10	8	8
	男	28	7	8	5	3	5	20	3	5	2	5	5	21	2	4	7	5	3
	女	20	5	3	3	5	4	18	3	5	2	5	3	24	5	8	3	3	5
澳花村	計	69	12	19	11	13	14	72	9	14	14	17	18	85	13	21	27	9	15
	男	36	6	11	7	6	6	36	3	5	11	7	10	45	6	12	16	6	5
	女	33	6	8	4	7	8	36	6	9	3	10	8	40	7	9	11	3	10

月統計報表之3

宜蘭縣南澳鄉各村里 現住人口數按性別及年齡分(續2)
中華民國104年12月底

RLRP08124

單位：人

區域別	性別	25 ~ 29 歲						30 ~ 34 歲						35 ~ 39 歲					
		合計	25歲	26歲	27歲	28歲	29歲	合計	30歲	31歲	32歲	33歲	34歲	合計	35歲	36歲	37歲	38歲	39歲
總計	計	468	100	80	102	94	92	513	102	107	114	98	92	388	98	90	62	72	66
	男	250	53	45	51	47	54	285	58	56	61	56	54	236	60	50	45	41	40
	女	218	47	35	51	47	38	228	44	51	53	42	38	152	38	40	17	31	26
南澳村	計	112	21	24	24	21	22	127	27	22	32	27	19	87	19	25	13	18	12
	男	62	9	13	13	11	16	66	11	14	10	16	15	50	12	12	9	10	7
	女	50	12	11	11	10	6	61	16	8	22	11	4	37	7	13	4	8	5
碧候村	計	86	23	10	24	14	15	114	24	24	21	25	20	95	27	23	13	14	18
	男	44	11	4	10	10	9	66	15	14	13	15	9	60	18	13	9	8	12
	女	42	12	6	14	4	6	48	9	10	8	10	11	35	9	10	4	6	6
東岳村	計	48	6	7	13	10	12	55	12	10	9	10	14	38	8	9	4	11	6
	男	22	1	5	6	4	6	33	8	5	4	7	9	21	5	6	3	5	2
	女	26	5	2	7	6	6	22	4	5	5	3	5	17	3	3	1	6	4
金岳村	計	35	8	4	7	7	9	37	4	7	11	9	6	38	5	10	8	8	7
	男	20	5	2	3	4	6	14	2	3	5	2	2	24	1	5	5	7	6
	女	15	3	2	4	3	3	23	2	4	6	7	4	14	4	5	3	1	1
武塔村	計	38	10	9	6	6	7	56	10	12	16	7	11	23	8	4	2	5	4
	男	20	6	5	4	2	3	38	6	8	10	6	8	15	7	3	1	2	2
	女	18	4	4	2	4	4	18	4	4	6	1	3	8	1	1	1	3	2
金洋村	計	59	14	8	10	16	11	56	8	17	8	13	10	57	20	9	9	7	12
	男	34	10	5	8	6	5	27	4	7	5	5	6	29	11	5	7	1	5
	女	25	4	3	2	10	6	29	4	10	3	8	4	28	9	4	2	6	7
澳花村	計	90	18	18	18	20	16	68	17	15	17	7	12	50	11	10	13	9	7
	男	48	11	11	7	10	9	41	12	5	14	5	5	37	6	6	11	8	6
	女	42	7	7	11	10	7	27	5	10	3	2	7	13	5	4	2	1	1



公開類
月報 次月3日前編送

編製機關 宜蘭縣南澳鄉戶政事務所
表號 1222-01-02-3

月統計報表之3

宜蘭縣南澳鄉各村里 現住人口數按性別及年齡分(續3)
中華民國104年12月底

RLRP08124

單位：人

區域別	性別	40 ~ 44 歲						45 ~ 49 歲						50 ~ 54 歲					
		合計	40歲	41歲	42歲	43歲	44歲	合計	45歲	46歲	47歲	48歲	49歲	合計	50歲	51歲	52歲	53歲	54歲
總計	計	382	92	82	73	72	63	400	86	80	69	74	91	466	85	97	88	104	92
	男	196	51	41	40	31	33	225	55	44	35	40	51	250	43	48	51	54	54
	女	186	41	41	33	41	30	175	31	36	34	34	40	216	42	49	37	50	38
南澳村	計	115	26	23	26	17	23	105	19	25	24	13	24	129	21	30	29	26	23
	男	63	12	12	15	8	16	57	11	16	12	4	14	76	9	19	15	16	17
	女	52	14	11	11	9	7	48	8	9	12	9	10	53	12	11	14	10	6
碧候村	計	90	21	22	15	16	16	84	19	19	14	10	22	81	14	19	12	16	20
	男	43	11	10	7	6	9	52	12	13	9	6	12	42	7	10	6	7	12
	女	47	10	12	8	10	7	32	7	6	5	4	10	39	7	9	6	9	8
東岳村	計	28	10	6	7	1	4	39	7	4	8	10	10	45	8	9	10	9	9
	男	17	8	3	4	1	1	17	6	1	3	4	3	18	2	4	6	2	4
	女	11	2	3	3	-	3	22	1	3	5	6	7	27	6	5	4	7	5
金岳村	計	37	9	8	8	6	6	34	12	5	5	3	9	36	7	6	5	13	5
	男	16	4	2	5	2	3	20	7	2	3	2	6	17	3	2	3	7	2
	女	21	5	6	3	4	3	14	5	3	2	1	3	19	4	4	2	6	3
武塔村	計	27	5	5	1	12	4	41	7	11	3	9	11	54	13	8	10	12	11
	男	12	2	4	-	5	1	27	5	5	2	7	8	33	6	5	8	8	6
	女	15	3	1	1	7	3	14	2	6	1	2	3	21	7	3	2	4	5
金洋村	計	37	11	6	6	11	3	38	12	2	6	12	6	27	3	7	3	9	5
	男	22	8	4	4	4	2	24	8	2	2	8	4	13	3	2	1	5	2
	女	15	3	2	2	7	1	14	4	-	4	4	2	14	-	5	2	4	3
澳花村	計	48	10	12	10	9	7	59	10	14	9	17	9	94	19	18	19	19	19
	男	23	6	6	5	5	1	28	6	5	4	9	4	51	13	6	12	9	11
	女	25	4	6	5	4	6	31	4	9	5	8	5	43	6	12	7	10	8



月統計報表之3

宜蘭縣南澳鄉各村里 現住人口數按性別及年齡分(續4)
中華民國104年12月底

RLRP08124

單位：人

區域別	性別	55 ~ 59 歲						60 ~ 64 歲						65 ~ 69 歲					
		合計	55歲	56歲	57歲	58歲	59歲	合計	60歲	61歲	62歲	63歲	64歲	合計	65歲	66歲	67歲	68歲	69歲
總計	計	447	103	90	70	99	85	281	67	66	58	50	40	161	45	31	36	31	18
	男	238	57	44	30	56	51	147	41	28	27	32	19	82	22	15	21	13	11
	女	209	46	46	40	43	34	134	26	38	31	18	21	79	23	16	15	18	7
南澳村	計	119	26	23	17	25	28	67	10	10	14	20	13	52	13	14	11	6	8
	男	58	10	11	6	14	17	41	7	5	7	16	6	27	8	7	6	2	4
	女	61	16	12	11	11	11	26	3	5	7	4	7	25	5	7	5	4	4
碧候村	計	75	17	18	11	17	12	60	15	13	16	8	8	24	6	4	8	3	3
	男	40	8	9	4	10	9	29	10	3	9	5	2	14	3	1	6	3	1
	女	35	9	9	7	7	3	31	5	10	7	3	6	10	3	3	2	-	2
東岳村	計	56	15	13	13	11	4	40	11	7	8	8	6	17	9	1	3	4	-
	男	24	7	4	4	7	2	22	6	4	4	5	3	7	4	-	2	1	-
	女	32	8	9	9	4	2	18	5	3	4	3	3	10	5	1	1	3	-
金岳村	計	44	8	11	6	9	10	22	3	12	4	1	2	16	2	3	4	5	2
	男	21	4	4	2	8	3	12	2	5	2	1	2	11	2	2	3	3	1
	女	23	4	7	4	1	7	10	1	7	2	-	-	5	-	1	1	2	1
武塔村	計	43	15	5	5	8	10	29	9	6	5	5	4	15	4	4	2	2	3
	男	28	12	4	-	4	8	15	5	4	2	2	2	7	-	2	1	1	3
	女	15	3	1	5	4	2	14	4	2	3	3	2	8	4	2	1	1	-
金洋村	計	48	9	8	10	11	10	29	8	9	6	1	5	17	7	2	4	3	1
	男	31	6	4	7	7	7	10	3	4	1	-	2	8	4	2	-	1	1
	女	17	3	4	3	4	3	19	5	5	5	1	3	9	3	-	4	2	-
澳花村	計	62	13	12	8	18	11	34	11	9	5	7	2	20	4	3	4	8	1
	男	36	10	8	7	6	5	18	8	3	2	3	2	8	1	1	3	2	1
	女	26	3	4	1	12	6	16	3	6	3	4	-	12	3	2	1	6	-



月統計報表之3

宜蘭縣南澳鄉各村里 現住人口數按性別及年齡分(續5)
中華民國104年12月底

RLRP08124

單位：人

區域別	性別	70 ~ 74 歲						75 ~ 79 歲						80 ~ 84 歲					
		合計	70歲	71歲	72歲	73歲	74歲	合計	75歲	76歲	77歲	78歲	79歲	合計	80歲	81歲	82歲	83歲	84歲
總計	計	112	15	19	36	22	20	104	24	23	23	17	17	84	20	17	12	16	19
	男	54	8	13	14	8	11	47	13	12	6	8	8	28	7	7	2	6	6
	女	58	7	6	22	14	9	57	11	11	17	9	9	56	13	10	10	10	13
南澳村	計	26	7	2	4	5	8	33	10	5	8	6	4	23	6	4	2	3	8
	男	14	4	-	3	2	5	13	5	3	2	2	1	6	2	2	-	1	1
	女	12	3	2	1	3	3	20	5	2	6	4	3	17	4	2	2	2	7
碧候村	計	29	5	8	10	2	4	20	3	5	6	4	2	11	3	3	1	1	3
	男	15	2	6	4	1	2	11	2	3	1	4	1	4	1	2	-	-	1
	女	14	3	2	6	1	2	9	1	2	5	-	1	7	2	1	1	1	2
東岳村	計	9	1	2	4	-	2	9	3	2	2	-	2	7	1	2	1	2	1
	男	3	-	1	1	-	1	4	2	1	-	-	1	2	-	-	1	1	-
	女	6	1	1	3	-	1	5	1	1	2	-	1	5	1	2	-	1	1
金岳村	計	13	-	-	6	4	3	6	-	2	-	1	3	7	3	-	2	1	1
	男	6	-	-	2	2	2	3	-	1	-	-	2	3	2	-	-	-	1
	女	7	-	-	4	2	1	3	-	1	-	1	1	4	1	-	2	1	-
武塔村	計	11	-	2	3	4	2	10	3	2	1	2	2	12	3	2	-	6	1
	男	4	-	2	1	1	-	3	2	1	-	-	-	6	1	1	-	4	-
	女	7	-	-	2	3	2	7	1	1	1	2	2	6	2	1	-	2	1
金洋村	計	11	1	4	4	2	-	7	2	-	4	-	1	10	2	2	3	-	3
	男	8	1	3	2	2	-	4	-	-	3	-	1	2	1	-	-	-	1
	女	3	-	1	2	-	-	3	2	-	1	-	-	8	1	2	3	-	2
澳花村	計	13	1	1	5	5	1	19	3	7	2	4	3	14	2	4	3	3	2
	男	4	1	1	1	-	1	9	2	3	-	2	2	5	-	2	1	-	2
	女	9	-	-	4	5	-	10	1	4	2	2	1	9	2	2	2	3	-



宜蘭縣南澳鄉各村里 現住人口數按性別及年齡分(續6完)
中華民國104年12月底

RLRP08124

單位：人

區域別	性別	85 ~ 89 歲						90 ~ 94 歲						95 ~ 99 歲						100歲以上
		合計	85歲	86歲	87歲	88歲	89歲	合計	90歲	91歲	92歲	93歲	94歲	合計	95歲	96歲	97歲	98歲	99歲	
總計	計	35	13	7	6	6	3	8	4	1	-	2	1	1	1	-	-	-	-	1
	男	19	6	3	3	5	2	5	3	-	-	1	1	1	1	-	-	-	-	1
	女	16	7	4	3	1	1	3	1	1	-	1	-	-	-	-	-	-	-	-
南澳村	計	14	5	2	3	2	2	2	1	-	-	-	1	1	1	-	-	-	-	-
	男	9	3	-	2	2	2	2	1	-	-	-	1	1	1	-	-	-	-	-
	女	5	2	2	1	-	-	-	-	-	-	-	-	-	-	-	-	-	-	-
碧候村	計	4	1	1	-	1	1	1	1	-	-	-	-	-	-	-	-	-	-	1
	男	3	1	1	-	1	-	1	1	-	-	-	-	-	-	-	-	-	-	1
	女	1	-	-	-	-	1	-	-	-	-	-	-	-	-	-	-	-	-	-
東岳村	計	3	1	1	1	-	-	-	-	-	-	-	-	-	-	-	-	-	-	-
	男	1	1	-	-	-	-	-	-	-	-	-	-	-	-	-	-	-	-	-
	女	2	-	1	1	-	-	-	-	-	-	-	-	-	-	-	-	-	-	-
金岳村	計	2	2	-	-	-	-	-	-	-	-	-	-	-	-	-	-	-	-	-
	男	-	-	-	-	-	-	-	-	-	-	-	-	-	-	-	-	-	-	-
	女	2	2	-	-	-	-	-	-	-	-	-	-	-	-	-	-	-	-	-
武塔村	計	8	3	2	1	2	-	4	1	1	-	2	-	-	-	-	-	-	-	-
	男	5	1	2	1	1	-	1	1	-	-	1	-	-	-	-	-	-	-	-
	女	3	2	-	-	1	-	3	1	1	-	1	-	-	-	-	-	-	-	-
金洋村	計	2	1	-	1	-	-	1	1	-	-	-	-	-	-	-	-	-	-	-
	男	-	-	-	-	-	-	1	1	-	-	-	-	-	-	-	-	-	-	-
	女	2	1	-	1	-	-	-	-	-	-	-	-	-	-	-	-	-	-	-
澳花村	計	2	-	1	-	1	-	-	-	-	-	-	-	-	-	-	-	-	-	-
	男	1	-	-	-	1	-	-	-	-	-	-	-	-	-	-	-	-	-	-
	女	1	-	1	-	-	-	-	-	-	-	-	-	-	-	-	-	-	-	-

填表

審核

主辦業務人員
主辦統計人員

機關長官

資料來源：依據戶籍註記資料編製。

填表說明：本表編製完竣，經機關長官核章後自存，並應由網際網路通報直轄市或縣（市）政府戶政單位。

製表日期：104年12月31日18時25分48秒



公開類
月報 次月3日前編送
月統計報表之4


編製機關 宜蘭縣南澳鄉戶政事務所
表號 1222-02-03-3

宜蘭縣南澳鄉各村里 現住原住民人口數按性別、年齡及原住民身分分
中華民國104年12月底
總計

RLRP08129

單位：人

區域別	性別	總計	0 ~ 4 歲					5 ~ 9 歲						
			合計	0歲	1歲	2歲	3歲	4歲	合計	5歲	6歲	7歲	8歲	9歲
總計	計	5,375	479	108	96	89	95	91	382	77	90	76	75	64
	男	2,774	238	48	51	44	44	51	201	40	47	39	41	34
	女	2,601	241	60	45	45	51	40	181	37	43	37	34	30
南澳村	計	1,268	98	15	20	25	19	19	71	12	18	11	16	14
	男	651	53	6	9	15	9	14	33	7	8	6	5	7
	女	617	45	9	11	10	10	5	38	5	10	5	11	7
碧候村	計	1,139	111	19	26	25	19	22	76	20	14	13	15	14
	男	603	48	7	14	7	7	13	43	12	9	7	9	6
	女	536	63	12	12	18	12	9	33	8	5	6	6	8
東岳村	計	542	55	15	8	8	15	9	41	7	13	10	8	3
	男	263	22	2	4	4	7	5	24	5	7	4	5	3
	女	279	33	13	4	4	8	4	17	2	6	6	3	-
金岳村	計	530	44	16	6	8	4	10	51	13	7	12	10	9
	男	259	24	11	4	4	1	4	21	5	2	6	4	4
	女	271	20	5	2	4	3	6	30	8	5	6	6	5
武塔村	計	443	37	12	10	5	5	5	28	3	9	5	6	5
	男	232	18	5	4	4	3	2	15	1	5	3	3	3
	女	211	19	7	6	1	2	3	13	2	4	2	3	2
金洋村	計	607	53	12	9	10	12	10	45	9	12	11	6	7
	男	336	35	9	7	7	7	5	28	5	7	6	6	4
	女	271	18	3	2	3	5	5	17	4	5	5	-	3
澳花村	計	846	81	19	17	8	21	16	70	13	17	14	14	12
	男	430	38	8	9	3	10	8	37	5	9	7	9	7
	女	416	43	11	8	5	11	8	33	8	8	7	5	5



宜蘭縣南澳鄉各村里 現住原住民人口數按性別、年齡及原住民身分分(續1)
中華民國104年12月底
總計

RLRP08129

單位：人

區域別	性別	10 ~ 14 歲						15 ~ 19 歲					
		合計	10歲	11歲	12歲	13歲	14歲	合計	15歲	16歲	17歲	18歲	19歲
總計	計	354	76	82	62	66	68	414	69	84	83	84	94
	男	182	38	51	30	32	31	202	34	39	45	38	46
	女	172	38	31	32	34	37	212	35	45	38	46	48
南澳村	計	79	12	17	15	20	15	102	22	16	18	23	23
	男	41	6	9	5	11	10	48	10	8	10	10	10
	女	38	6	8	10	9	5	54	12	8	8	13	13
碧候村	計	73	17	15	15	9	17	88	15	15	21	14	23
	男	36	7	11	7	7	4	44	10	6	8	9	11
	女	37	10	4	8	2	13	44	5	9	13	5	12
東岳村	計	26	7	6	1	7	5	34	2	8	12	8	4
	男	14	4	3	-	3	4	15	1	5	3	2	4
	女	12	3	3	1	4	1	19	1	3	9	6	-
金岳村	計	41	10	11	8	9	3	51	10	13	10	10	8
	男	18	5	6	4	2	1	25	4	7	7	3	4
	女	23	5	5	4	7	2	26	6	6	3	7	4
武塔村	計	23	7	4	4	2	6	31	5	8	5	3	10
	男	11	3	4	2	1	1	15	3	3	4	3	2
	女	12	4	-	2	1	5	16	2	5	1	-	8
金洋村	計	48	12	11	8	8	9	38	6	10	4	10	8
	男	28	7	8	5	3	5	20	3	5	2	5	5
	女	20	5	3	3	5	4	18	3	5	2	5	3
澳花村	計	64	11	18	11	11	13	70	9	14	13	16	18
	男	34	6	10	7	5	6	35	3	5	11	6	10
	女	30	5	8	4	6	7	35	6	9	2	10	8



公開類
月報 次月3日前編送

編製機關 宜蘭縣南澳鄉戶政事務所
表號 1222-02-03-3

月統計報表之4

宜蘭縣南澳鄉各村里 現住原住民人口數按性別、年齡及原住民身分分(續2)


中華民國104年12月底

總計

RLRP08129

單位：人

區域別	性別	20 ~ 24 歲						25 ~ 29 歲					
		合計	20歲	21歲	22歲	23歲	24歲	合計	25歲	26歲	27歲	28歲	29歲
總計	計	455	86	100	98	82	89	426	89	71	91	91	84
	男	229	39	47	54	45	44	230	50	41	45	46	48
	女	226	47	53	44	37	45	196	39	30	46	45	36
南澳村	計	115	18	25	23	25	24	91	17	20	17	20	17
	男	59	7	14	12	12	14	48	9	10	8	10	11
	女	56	11	11	11	13	10	43	8	10	9	10	6
碧候村	計	90	24	15	18	19	14	79	21	8	22	14	14
	男	50	12	8	13	11	6	42	10	4	9	10	9
	女	40	12	7	5	8	8	37	11	4	13	4	5
東岳村	計	38	8	6	4	9	11	47	5	7	13	10	12
	男	19	4	2	1	4	8	22	1	5	6	4	6
	女	19	4	4	3	5	3	25	4	2	7	6	6
金岳村	計	46	8	15	6	8	9	32	8	4	6	7	7
	男	22	5	4	2	6	5	19	5	2	3	4	5
	女	24	3	11	4	2	4	13	3	2	3	3	2
武塔村	計	42	9	8	11	5	9	36	10	8	5	6	7
	男	16	4	4	3	2	3	20	6	5	4	2	3
	女	26	5	4	8	3	6	16	4	3	1	4	4
金洋村	計	45	7	12	10	8	8	55	12	7	10	15	11
	男	21	2	4	7	5	3	34	10	5	8	6	5
	女	24	5	8	3	3	5	21	2	2	2	9	6
澳花村	計	79	12	19	26	8	14	86	16	17	18	19	16
	男	42	5	11	16	5	5	45	9	10	7	10	9
	女	37	7	8	10	3	9	41	7	7	11	9	7



月統計報表之4

宜蘭縣南澳鄉各村里 現住原住民人口數按性別、年齡及原住民身分分(續3)
中華民國104年12月底
總計

RLRP08129

單位：人

區域別	性別	30 ~ 34 歲						35 ~ 39 歲					
		合計	30歲	31歲	32歲	33歲	34歲	合計	35歲	36歲	37歲	38歲	39歲
總計	計	468	94	99	102	91	82	344	84	85	56	66	53
	男	266	55	54	54	54	49	211	52	49	41	38	31
	女	202	39	45	48	37	33	133	32	36	15	28	22
南澳村	計	112	24	20	28	25	15	76	16	24	10	17	9
	男	59	9	13	8	16	13	45	10	12	8	9	6
	女	53	15	7	20	9	2	31	6	12	2	8	3
碧候村	計	110	23	23	21	23	20	86	23	22	13	14	14
	男	64	15	14	13	13	9	55	16	13	9	8	9
	女	46	8	9	8	10	11	31	7	9	4	6	5
東岳村	計	51	11	10	8	9	13	32	6	8	3	9	6
	男	33	8	5	4	7	9	19	4	6	2	5	2
	女	18	3	5	4	2	4	13	2	2	1	4	4
金岳村	計	33	3	6	9	9	6	36	5	10	8	8	5
	男	13	2	3	4	2	2	22	1	5	5	7	4
	女	20	1	3	5	7	4	14	4	5	3	1	1
武塔村	計	45	9	11	12	6	7	22	7	4	2	5	4
	男	31	5	8	7	6	5	14	6	3	1	2	2
	女	14	4	3	5	-	2	8	1	1	1	3	2
金洋村	計	54	8	17	8	12	9	50	17	9	8	5	11
	男	27	4	7	5	5	6	26	10	5	6	-	5
	女	27	4	10	3	7	3	24	7	4	2	5	6
澳花村	計	63	16	12	16	7	12	42	10	8	12	8	4
	男	39	12	4	13	5	5	30	5	5	10	7	3
	女	24	4	8	3	2	7	12	5	3	2	1	1

宜蘭縣南澳鄉各村里 現住原住民人口數按性別、年齡及原住民身分分(續4)
中華民國104年12月底
總計

RLRP08129

單位：人

區域別	性別	40 ~ 44 歲						45 ~ 49 歲					
		合計	40歲	41歲	42歲	43歲	44歲	合計	45歲	46歲	47歲	48歲	49歲
總計	計	328	83	71	64	58	52	330	72	66	56	62	74
	男	167	44	36	34	24	29	178	47	34	27	33	37
	女	161	39	35	30	34	23	152	25	32	29	29	37
南澳村	計	93	23	19	20	13	18	74	15	18	17	8	16
	男	52	11	10	11	7	13	34	9	10	7	2	6
	女	41	12	9	9	6	5	40	6	8	10	6	10
碧候村	計	81	20	19	15	12	15	74	17	16	13	8	20
	男	41	10	10	7	5	9	47	11	11	9	5	11
	女	40	10	9	8	7	6	27	6	5	4	3	9
東岳村	計	22	9	5	6	-	2	35	6	4	7	9	9
	男	12	7	2	3	-	-	15	5	1	3	3	3
	女	10	2	3	3	-	2	20	1	3	4	6	6
金岳村	計	35	8	8	7	6	6	30	11	4	4	3	8
	男	15	3	2	5	2	3	17	6	2	2	2	5
	女	20	5	6	2	4	3	13	5	2	2	1	3
武塔村	計	21	5	4	1	8	3	32	4	9	2	8	9
	男	9	2	4	-	2	1	20	3	4	1	6	6
	女	12	3	-	1	6	2	12	1	5	1	2	3
金洋村	計	34	9	6	5	11	3	36	11	2	6	12	5
	男	19	6	4	3	4	2	23	8	2	2	8	3
	女	15	3	2	2	7	1	13	3	-	4	4	2
澳花村	計	42	9	10	10	8	5	49	8	13	7	14	7
	男	19	5	4	5	4	1	22	5	4	3	7	3
	女	23	4	6	5	4	4	27	3	9	4	7	4



公開類
月報 次月3日前編送
月統計報表之4

編製機關 宜蘭縣南澳鄉戶政事務所
表號 1222-02-03-3

宜蘭縣南澳鄉各村里 現住原住民人口數按性別、年齡及原住民身分分(續5)
中華民國104年12月底
總計

RLRP08129

單位：人

區域別	性別	50 ~ 54 歲						55 ~ 59 歲					
		合計	50歲	51歲	52歲	53歲	54歲	合計	55歲	56歲	57歲	58歲	59歲
總計	計	395	70	80	76	93	76	379	86	75	57	89	72
	男	201	32	40	41	46	42	189	45	34	21	49	40
	女	194	38	40	35	47	34	190	41	41	36	40	32
南澳村	計	109	20	25	25	21	18	90	21	15	14	21	19
	男	64	8	17	12	12	15	41	7	7	5	12	10
	女	45	12	8	13	9	3	49	14	8	9	9	9
碧候村	計	74	11	18	11	16	18	65	15	14	9	15	12
	男	37	5	9	5	7	11	32	6	5	3	9	9
	女	37	6	9	6	9	7	33	9	9	6	6	3
東岳村	計	39	6	8	8	8	9	49	11	12	12	11	3
	男	15	1	4	5	1	4	20	5	4	3	7	1
	女	24	5	4	3	7	5	29	6	8	9	4	2
金岳村	計	36	7	6	5	13	5	42	8	11	6	7	10
	男	17	3	2	3	7	2	19	4	4	2	6	3
	女	19	4	4	2	6	3	23	4	7	4	1	7
武塔村	計	37	7	4	8	11	7	33	10	4	4	7	8
	男	20	2	3	6	7	2	20	8	3	-	3	6
	女	17	5	1	2	4	5	13	2	1	4	4	2
金洋村	計	27	3	7	3	9	5	46	9	8	8	11	10
	男	13	3	2	1	5	2	29	6	4	5	7	7
	女	14	-	5	2	4	3	17	3	4	3	4	3
澳花村	計	73	16	12	16	15	14	54	12	11	4	17	10
	男	35	10	3	9	7	6	28	9	7	3	5	4
	女	38	6	9	7	8	8	26	3	4	1	12	6



宜蘭縣南澳鄉各村里 現住原住民人口數按性別、年齡及原住民身分分(續6)
中華民國104年12月底
總計

RLRP08129

單位：人

區域別	性別	60 ~ 64 歲						65 ~ 69 歲					
		合計	60歲	61歲	62歲	63歲	64歲	合計	65歲	66歲	67歲	68歲	69歲
總計	計	231	57	53	47	41	33	138	39	25	33	27	14
	男	113	34	19	22	24	14	68	20	13	18	10	7
	女	118	23	34	25	17	19	70	19	12	15	17	7
南澳村	計	51	9	6	11	14	11	46	12	11	11	6	6
	男	28	6	2	6	10	4	23	7	6	6	2	2
	女	23	3	4	5	4	7	23	5	5	5	4	4
碧候村	計	56	14	12	15	8	7	21	5	3	7	3	3
	男	26	9	2	9	5	1	13	3	1	5	3	1
	女	30	5	10	6	3	6	8	2	2	2	-	2
東岳村	計	35	9	7	6	8	5	15	7	1	3	4	-
	男	19	5	4	2	5	3	7	4	-	2	1	-
	女	16	4	3	4	3	2	8	3	1	1	3	-
金岳村	計	15	3	8	2	1	1	13	1	3	4	3	2
	男	8	2	3	1	1	1	8	1	2	3	1	1
	女	7	1	5	1	-	-	5	-	1	1	2	1
武塔村	計	19	5	4	3	4	3	13	4	3	2	2	2
	男	11	3	3	1	2	2	5	-	1	1	1	2
	女	8	2	1	2	2	1	8	4	2	1	1	-
金洋村	計	28	8	9	5	1	5	17	7	2	4	3	1
	男	10	3	4	1	-	2	8	4	2	-	1	1
	女	18	5	5	4	1	3	9	3	-	4	2	-
澳花村	計	27	9	7	5	5	1	13	3	2	2	6	-
	男	11	6	1	2	1	1	4	1	1	1	1	-
	女	16	3	6	3	4	-	9	2	1	1	5	-

宜蘭縣南澳鄉各村里 現住原住民人口數按性別、年齡及原住民身分分(續7)
中華民國104年12月底
總計

RLRP08129

單位：人

區域別	性別	70 ~ 74 歲						75 ~ 79 歲					
		合計	70歲	71歲	72歲	73歲	74歲	合計	75歲	76歲	77歲	78歲	79歲
總計	計	91	14	17	28	17	15	78	18	18	22	11	9
	男	42	7	11	10	5	9	34	9	8	6	5	6
	女	49	7	6	18	12	6	44	9	10	16	6	3
南澳村	計	18	6	2	2	2	6	21	8	3	8	2	-
	男	8	3	-	1	-	4	9	4	2	2	1	-
	女	10	3	2	1	2	2	12	4	1	6	1	-
碧候村	計	25	5	8	7	2	3	18	2	5	6	3	2
	男	12	2	6	2	1	1	9	1	3	1	3	1
	女	13	3	2	5	1	2	9	1	2	5	-	1
東岳村	計	8	1	2	4	-	1	7	3	1	2	-	1
	男	3	-	1	1	-	1	2	2	-	-	-	-
	女	5	1	1	3	-	-	5	1	1	2	-	1
金岳村	計	12	-	-	5	4	3	5	-	1	-	1	3
	男	6	-	-	2	2	2	2	-	-	-	-	2
	女	6	-	-	3	2	1	3	-	1	-	1	1
武塔村	計	7	-	1	3	2	1	7	2	2	1	2	-
	男	2	-	1	1	-	-	3	2	1	-	-	-
	女	5	-	-	2	2	1	4	-	1	1	2	-
金洋村	計	11	1	4	4	2	-	7	2	-	4	-	1
	男	8	1	3	2	2	-	4	-	-	3	-	1
	女	3	-	1	2	-	-	3	2	-	1	-	-
澳花村	計	10	1	-	3	5	1	13	1	6	1	3	2
	男	3	1	-	1	-	1	5	-	2	-	1	2
	女	7	-	-	2	5	-	8	1	4	1	2	-



公開類
月報 次月3日前編送
月統計報表之4


編製機關 宜蘭縣南澳鄉戶政事務所
表號 1222-02-03-3

宜蘭縣南澳鄉各村里 現住原住民人口數按性別、年齡及原住民身分分(續8)
中華民國104年12月底
總計

RLRP08129

單位：人

區域別	性別	80 ~ 84 歲						85 ~ 89 歲					
		合計	80歲	81歲	82歲	83歲	84歲	合計	85歲	86歲	87歲	88歲	89歲
總計	計	63	17	12	11	10	13	16	5	3	3	3	2
	男	17	6	2	2	3	4	4	1	-	-	2	1
	女	46	11	10	9	7	9	12	4	3	3	1	1
南澳村	計	16	5	3	1	3	4	6	2	2	1	-	1
	男	4	2	1	-	1	-	2	1	-	-	-	1
	女	12	3	2	1	2	4	4	1	2	1	-	-
碧候村	計	10	3	2	1	1	3	1	-	-	-	-	1
	男	3	1	1	-	-	1	-	-	-	-	-	-
	女	7	2	1	1	1	2	1	-	-	-	-	1
東岳村	計	6	1	2	1	2	-	2	-	1	1	-	-
	男	2	-	-	1	1	-	-	-	-	-	-	-
	女	4	1	2	-	1	-	2	-	1	1	-	-
金岳村	計	6	3	-	2	-	1	2	2	-	-	-	-
	男	3	2	-	-	-	1	-	-	-	-	-	-
	女	3	1	-	2	-	-	2	2	-	-	-	-
武塔村	計	6	2	1	-	2	1	2	-	-	-	2	-
	男	1	-	-	-	1	-	1	-	-	-	1	-
	女	5	2	1	-	1	1	1	-	-	-	1	-
金洋村	計	10	2	2	3	-	3	2	1	-	1	-	-
	男	2	1	-	-	-	1	-	-	-	-	-	-
	女	8	1	2	3	-	2	2	1	-	1	-	-
澳花村	計	9	1	2	3	2	1	1	-	-	-	1	-
	男	2	-	-	1	-	1	1	-	-	-	1	-
	女	7	1	2	2	2	-	-	-	-	-	-	-





公開類
月報 次月3日前編送
月統計報表之4


編製機關	宜蘭縣南澳鄉戶政事務所
表號	1222-02-03-3

宜蘭縣南澳鄉各村里 現住原住民人口數按性別、年齡及原住民身分分(續9)
中華民國104年12月底
總計

RLRP08129

單位：人

區域別	性別	90 ~ 94 歲						95 ~ 99 歲						100歲以上	
		合計	90歲	91歲	92歲	93歲	94歲	合計	95歲	96歲	97歲	98歲	99歲		
總計	計	3	1	1	-	1	-	-	-	-	-	-	-	-	1
	男	1	1	-	-	-	-	-	-	-	-	-	-	-	1
	女	2	-	1	-	1	-	-	-	-	-	-	-	-	-
南澳村	計	-	-	-	-	-	-	-	-	-	-	-	-	-	-
	男	-	-	-	-	-	-	-	-	-	-	-	-	-	-
	女	-	-	-	-	-	-	-	-	-	-	-	-	-	-
碧候村	計	-	-	-	-	-	-	-	-	-	-	-	-	-	1
	男	-	-	-	-	-	-	-	-	-	-	-	-	-	1
	女	-	-	-	-	-	-	-	-	-	-	-	-	-	-
東岳村	計	-	-	-	-	-	-	-	-	-	-	-	-	-	-
	男	-	-	-	-	-	-	-	-	-	-	-	-	-	-
	女	-	-	-	-	-	-	-	-	-	-	-	-	-	-
金岳村	計	-	-	-	-	-	-	-	-	-	-	-	-	-	-
	男	-	-	-	-	-	-	-	-	-	-	-	-	-	-
	女	-	-	-	-	-	-	-	-	-	-	-	-	-	-
武塔村	計	2	-	1	-	1	-	-	-	-	-	-	-	-	-
	男	-	-	-	-	-	-	-	-	-	-	-	-	-	-
	女	2	-	1	-	1	-	-	-	-	-	-	-	-	-
金洋村	計	1	1	-	-	-	-	-	-	-	-	-	-	-	-
	男	1	1	-	-	-	-	-	-	-	-	-	-	-	-
	女	-	-	-	-	-	-	-	-	-	-	-	-	-	-
澳花村	計	-	-	-	-	-	-	-	-	-	-	-	-	-	-
	男	-	-	-	-	-	-	-	-	-	-	-	-	-	-
	女	-	-	-	-	-	-	-	-	-	-	-	-	-	-





公開類
月報 次月3日前編送
月統計報表之4


編製機關	宜蘭縣南澳鄉戶政事務所
表號	1222-02-03-3

宜蘭縣南澳鄉各村里 現住原住民人口數按性別、年齡及原住民身分分(續10)
中華民國104年12月底
平地原住民

RLRP08129

單位：人

區域別	性別	總計	0 ~ 4 歲					5 ~ 9 歲						
			合計	0歲	1歲	2歲	3歲	4歲	合計	5歲	6歲	7歲	8歲	9歲
總計	計	149	15	1	3	2	3	6	9	-	3	2	2	2
	男	72	10	1	1	2	3	3	5	-	2	1	1	1
	女	77	5	-	2	-	-	3	4	-	1	1	1	1
南澳村	計	43	5	-	2	1	-	2	2	-	-	2	-	-
	男	17	1	-	-	1	-	-	1	-	-	1	-	-
	女	26	4	-	2	-	-	2	1	-	-	1	-	-
碧候村	計	28	1	-	-	-	-	1	1	-	1	-	-	-
	男	12	1	-	-	-	-	1	1	-	1	-	-	-
	女	16	-	-	-	-	-	-	-	-	-	-	-	-
東岳村	計	13	-	-	-	-	-	-	-	-	-	-	-	-
	男	7	-	-	-	-	-	-	-	-	-	-	-	-
	女	6	-	-	-	-	-	-	-	-	-	-	-	-
金岳村	計	6	-	-	-	-	-	-	-	-	-	-	-	-
	男	2	-	-	-	-	-	-	-	-	-	-	-	-
	女	4	-	-	-	-	-	-	-	-	-	-	-	-
武塔村	計	14	6	1	-	1	3	1	2	-	1	-	1	-
	男	7	5	1	-	1	3	-	1	-	1	-	-	-
	女	7	1	-	-	-	-	1	1	-	-	-	1	-
金洋村	計	16	1	-	-	-	-	1	1	-	-	-	1	-
	男	11	1	-	-	-	-	1	1	-	-	-	1	-
	女	5	-	-	-	-	-	-	-	-	-	-	-	-
澳花村	計	29	2	-	1	-	-	1	3	-	1	-	-	2
	男	16	2	-	1	-	-	1	1	-	-	-	-	1
	女	13	-	-	-	-	-	-	2	-	1	-	-	1



宜蘭縣南澳鄉各村里 現住原住民人口數按性別、年齡及原住民身分分(續11)
中華民國104年12月底
平地原住民

RLRP08129

單位：人

區域別	性別	10 ~ 14 歲						15 ~ 19 歲					
		合計	10歲	11歲	12歲	13歲	14歲	合計	15歲	16歲	17歲	18歲	19歲
總計	計	12	5	1	2	1	3	17	2	3	3	6	3
	男	8	4	-	1	1	2	7	1	2	-	2	2
	女	4	1	1	1	-	1	10	1	1	3	4	1
南澳村	計	2	-	-	1	-	1	9	2	1	1	4	1
	男	1	-	-	-	-	1	3	1	1	-	1	-
	女	1	-	-	1	-	-	6	1	-	1	3	1
碧候村	計	1	-	-	-	1	-	4	-	1	2	1	-
	男	1	-	-	-	1	-	1	-	-	-	1	-
	女	-	-	-	-	-	-	3	-	1	2	-	-
東岳村	計	3	1	-	-	-	2	1	-	-	-	1	-
	男	2	1	-	-	-	1	-	-	-	-	-	-
	女	1	-	-	-	-	1	1	-	-	-	1	-
金岳村	計	1	1	-	-	-	-	-	-	-	-	-	-
	男	1	1	-	-	-	-	-	-	-	-	-	-
	女	-	-	-	-	-	-	-	-	-	-	-	-
武塔村	計	1	1	-	-	-	-	-	-	-	-	-	-
	男	-	-	-	-	-	-	-	-	-	-	-	-
	女	1	1	-	-	-	-	-	-	-	-	-	-
金洋村	計	2	1	-	1	-	-	2	-	1	-	-	1
	男	2	1	-	1	-	-	2	-	1	-	-	1
	女	-	-	-	-	-	-	-	-	-	-	-	-
澳花村	計	2	1	1	-	-	-	1	-	-	-	-	1
	男	1	1	-	-	-	-	1	-	-	-	-	1
	女	1	-	1	-	-	-	-	-	-	-	-	-



公開類
月報 次月3日前編送
月統計報表之4


編製機關 宜蘭縣南澳鄉戶政事務所
表號 1222-02-03-3

宜蘭縣南澳鄉各村里 現住原住民人口數按性別、年齡及原住民身分分(續12)
中華民國104年12月底
平地原住民

RLRP08129

單位：人

區域別	性別	20 ~ 24 歲						25 ~ 29 歲					
		合計	20歲	21歲	22歲	23歲	24歲	合計	25歲	26歲	27歲	28歲	29歲
總計	計	14	2	4	2	2	4	14	3	2	2	3	4
	男	4	1	1	2	-	-	5	1	1	-	2	1
	女	10	1	3	-	2	4	9	2	1	2	1	3
南澳村	計	4	-	-	-	2	2	3	1	1	-	-	1
	男	-	-	-	-	-	-	2	-	1	-	-	1
	女	4	-	-	-	2	2	1	1	-	-	-	-
碧候村	計	4	-	1	1	-	2	2	-	-	-	1	1
	男	1	-	-	1	-	-	1	-	-	-	1	-
	女	3	-	1	-	-	2	1	-	-	-	-	1
東岳村	計	2	-	2	-	-	-	-	-	-	-	-	-
	男	-	-	-	-	-	-	-	-	-	-	-	-
	女	2	-	2	-	-	-	-	-	-	-	-	-
金岳村	計	-	-	-	-	-	-	-	-	-	-	-	-
	男	-	-	-	-	-	-	-	-	-	-	-	-
	女	-	-	-	-	-	-	-	-	-	-	-	-
武塔村	計	-	-	-	-	-	-	2	-	-	1	-	1
	男	-	-	-	-	-	-	-	-	-	-	-	-
	女	-	-	-	-	-	-	2	-	-	1	-	1
金洋村	計	1	-	1	-	-	-	5	2	-	1	2	-
	男	1	-	1	-	-	-	2	1	-	-	1	-
	女	-	-	-	-	-	-	3	1	-	1	1	-
澳花村	計	3	2	-	1	-	-	2	-	1	-	-	1
	男	2	1	-	1	-	-	-	-	-	-	-	-
	女	1	1	-	-	-	-	2	-	1	-	-	1



宜蘭縣南澳鄉各村里 現住原住民人口數按性別、年齡及原住民身分分(續13)
中華民國104年12月底
平地原住民

RLRP08129

單位：人

區域別	性別	30 ~ 34 歲					35 ~ 39 歲						
		合計	30歲	31歲	32歲	33歲	34歲	合計	35歲	36歲	37歲	38歲	39歲
總計	計	14	3	1	5	2	3	14	3	6	2	2	1
	男	6	1	-	3	-	2	4	-	1	2	1	-
	女	8	2	1	2	2	1	10	3	5	-	1	1
南澳村	計	4	1	-	1	1	1	2	-	2	-	-	-
	男	1	-	-	-	-	1	-	-	-	-	-	-
	女	3	1	-	1	1	-	2	-	2	-	-	-
碧候村	計	5	2	1	1	1	-	4	1	2	-	1	-
	男	2	1	-	1	-	-	1	-	-	-	1	-
	女	3	1	1	-	1	-	3	1	2	-	-	-
東岳村	計	2	-	-	1	-	1	1	-	1	-	-	-
	男	2	-	-	1	-	1	-	-	-	-	-	-
	女	-	-	-	-	-	-	1	-	1	-	-	-
金岳村	計	2	-	-	1	-	1	1	1	-	-	-	-
	男	-	-	-	-	-	-	-	-	-	-	-	-
	女	2	-	-	1	-	1	1	1	-	-	-	-
武塔村	計	1	-	-	1	-	-	1	-	-	-	1	-
	男	1	-	-	1	-	-	-	-	-	-	-	-
	女	-	-	-	-	-	-	1	-	-	-	1	-
金洋村	計	-	-	-	-	-	-	3	1	-	1	-	1
	男	-	-	-	-	-	-	1	-	-	1	-	-
	女	-	-	-	-	-	-	2	1	-	-	-	1
澳花村	計	-	-	-	-	-	-	2	-	1	1	-	-
	男	-	-	-	-	-	-	2	-	1	1	-	-
	女	-	-	-	-	-	-	-	-	-	-	-	-

宜蘭縣南澳鄉各村里 現住原住民人口數按性別、年齡及原住民身分分(續14)
中華民國104年12月底
平地原住民

RLRP08129

單位：人

區域別	性別	40 ~ 44 歲						45 ~ 49 歲					
		合計	40歲	41歲	42歲	43歲	44歲	合計	45歲	46歲	47歲	48歲	49歲
總計	計	10	2	6	-	1	1	4	1	1	1	1	-
	男	4	-	2	-	1	1	1	-	-	1	-	
	女	6	2	4	-	-	-	3	1	1	-	1	
南澳村	計	4	1	2	-	1	-	1	-	1	-	-	
	男	2	-	1	-	1	-	-	-	-	-	-	
	女	2	1	1	-	-	-	1	-	1	-	-	
碧候村	計	2	-	2	-	-	-	-	-	-	-	-	
	男	-	-	-	-	-	-	-	-	-	-	-	
	女	2	-	2	-	-	-	-	-	-	-	-	
東岳村	計	-	-	-	-	-	-	1	-	-	1	-	
	男	-	-	-	-	-	-	1	-	-	1	-	
	女	-	-	-	-	-	-	-	-	-	-	-	
金岳村	計	1	1	-	-	-	-	-	-	-	-	-	
	男	-	-	-	-	-	-	-	-	-	-	-	
	女	1	1	-	-	-	-	-	-	-	-	-	
武塔村	計	-	-	-	-	-	-	-	-	-	-	-	
	男	-	-	-	-	-	-	-	-	-	-	-	
	女	-	-	-	-	-	-	-	-	-	-	-	
金洋村	計	1	-	-	-	-	1	-	-	-	-	-	
	男	1	-	-	-	-	1	-	-	-	-	-	
	女	-	-	-	-	-	-	-	-	-	-	-	
澳花村	計	2	-	2	-	-	-	2	1	-	-	1	
	男	1	-	1	-	-	-	-	-	-	-	-	
	女	1	-	1	-	-	-	2	1	-	-	1	



公開類
月報 次月3日前編送
月統計報表之4


編製機關	宜蘭縣南澳鄉戶政事務所
表號	1222-02-03-3

宜蘭縣南澳鄉各村里 現住原住民人口數按性別、年齡及原住民身分分(續15)
中華民國104年12月底
平地原住民

RLRP08129

單位：人

區域別	性別	50 ~ 54 歲						55 ~ 59 歲					
		合計	50歲	51歲	52歲	53歲	54歲	合計	55歲	56歲	57歲	58歲	59歲
總計	計	8	-	1	2	3	2	6	3	-	-	2	1
	男女	6	-	1	-	3	2	5	3	-	-	1	1
南澳村	計	3	-	-	1	2	-	1	1	-	-	-	-
	男女	2	-	-	-	2	-	1	1	-	-	-	-
碧候村	計	2	-	1	-	-	1	-	-	-	-	-	-
	男女	2	-	1	-	-	1	-	-	-	-	-	-
東岳村	計	-	-	-	-	-	-	1	-	-	-	-	1
	男女	-	-	-	-	-	-	1	-	-	-	-	1
金岳村	計	1	-	-	-	1	-	-	-	-	-	-	-
	男女	1	-	-	-	1	-	-	-	-	-	-	-
武塔村	計	-	-	-	-	-	-	1	-	-	-	1	-
	男女	-	-	-	-	-	-	1	-	-	-	1	-
金洋村	計	-	-	-	-	-	-	-	-	-	-	-	-
	男女	-	-	-	-	-	-	-	-	-	-	-	-
澳花村	計	2	-	-	1	-	1	3	2	-	-	1	-
	男女	1	-	-	-	-	1	3	2	-	-	1	-
		1	-	-	1	-	-	-	-	-	-	-	-





公開類
月報 次月3日前編送
月統計報表之4


編製機關	宜蘭縣南澳鄉戶政事務所
表號	1222-02-03-3

宜蘭縣南澳鄉各村里 現住原住民人口數按性別、年齡及原住民身分分(續16)
中華民國104年12月底
平地原住民

RLRP08129

單位：人

區域別	性別	60 ~ 64 歲						65 ~ 69 歲					
		合計	60歲	61歲	62歲	63歲	64歲	合計	65歲	66歲	67歲	68歲	69歲
總計	計	6	2	-	2	2	-	1	1	-	-	-	-
	男	3	-	-	2	1	-	-	-	-	-	-	-
	女	3	2	-	-	1	-	1	1	-	-	-	-
南澳村	計	2	-	-	1	1	-	-	-	-	-	-	-
	男	2	-	-	1	1	-	-	-	-	-	-	-
	女	-	-	-	-	-	-	-	-	-	-	-	-
碧候村	計	2	-	-	1	1	-	-	-	-	-	-	-
	男	1	-	-	1	-	-	-	-	-	-	-	-
	女	1	-	-	-	1	-	-	-	-	-	-	-
東岳村	計	1	1	-	-	-	-	-	-	-	-	-	-
	男	-	-	-	-	-	-	-	-	-	-	-	-
	女	1	1	-	-	-	-	-	-	-	-	-	-
金岳村	計	-	-	-	-	-	-	-	-	-	-	-	-
	男	-	-	-	-	-	-	-	-	-	-	-	-
	女	-	-	-	-	-	-	-	-	-	-	-	-
武塔村	計	-	-	-	-	-	-	-	-	-	-	-	-
	男	-	-	-	-	-	-	-	-	-	-	-	-
	女	-	-	-	-	-	-	-	-	-	-	-	-
金洋村	計	-	-	-	-	-	-	-	-	-	-	-	-
	男	-	-	-	-	-	-	-	-	-	-	-	-
	女	-	-	-	-	-	-	-	-	-	-	-	-
澳花村	計	1	1	-	-	-	-	1	1	-	-	-	-
	男	-	-	-	-	-	-	-	-	-	-	-	-
	女	1	1	-	-	-	-	1	1	-	-	-	-





公開類
月報 次月3日前編送
月統計報表之4


編製機關 宜蘭縣南澳鄉戶政事務所
表號 1222-02-03-3

宜蘭縣南澳鄉各村里 現住原住民人口數按性別、年齡及原住民身分分(續17)
中華民國104年12月底
平地原住民

RLRP08129

單位：人

區域別	性別	70 ~ 74 歲						75 ~ 79 歲					
		合計	70歲	71歲	72歲	73歲	74歲	合計	75歲	76歲	77歲	78歲	79歲
總計	計	2	-	-	1	1	-	2	-	-	-	1	1
	男	1	-	-	1	-	-	2	-	-	-	1	1
	女	1	-	-	-	1	-	-	-	-	-	-	-
南澳村	計	-	-	-	-	-	-	1	-	-	-	1	-
	男	-	-	-	-	-	-	1	-	-	-	1	-
	女	-	-	-	-	-	-	-	-	-	-	-	-
碧候村	計	-	-	-	-	-	-	-	-	-	-	-	-
	男	-	-	-	-	-	-	-	-	-	-	-	-
	女	-	-	-	-	-	-	-	-	-	-	-	-
東岳村	計	1	-	-	1	-	-	-	-	-	-	-	-
	男	1	-	-	1	-	-	-	-	-	-	-	-
	女	-	-	-	-	-	-	-	-	-	-	-	-
金岳村	計	-	-	-	-	-	-	-	-	-	-	-	-
	男	-	-	-	-	-	-	-	-	-	-	-	-
	女	-	-	-	-	-	-	-	-	-	-	-	-
武塔村	計	-	-	-	-	-	-	-	-	-	-	-	-
	男	-	-	-	-	-	-	-	-	-	-	-	-
	女	-	-	-	-	-	-	-	-	-	-	-	-
金洋村	計	-	-	-	-	-	-	-	-	-	-	-	-
	男	-	-	-	-	-	-	-	-	-	-	-	-
	女	-	-	-	-	-	-	-	-	-	-	-	-
澳花村	計	1	-	-	-	1	-	1	-	-	-	-	1
	男	-	-	-	-	-	-	1	-	-	-	-	1
	女	1	-	-	-	1	-	-	-	-	-	-	-



宜蘭縣南澳鄉各村里 現住原住民人口數按性別、年齡及原住民身分分(續18)
中華民國104年12月底
平地原住民

RLRP08129

單位：人

區域別	性別	80 ~ 84 歲						85 ~ 89 歲					
		合計	80歲	81歲	82歲	83歲	84歲	合計	85歲	86歲	87歲	88歲	89歲
總計	計	1	-	-	1	-	-	-	-	-	-	-	-
	男	1	-	-	1	-	-	-	-	-	-	-	-
	女	-	-	-	-	-	-	-	-	-	-	-	-
南澳村	計	-	-	-	-	-	-	-	-	-	-	-	-
	男	-	-	-	-	-	-	-	-	-	-	-	-
	女	-	-	-	-	-	-	-	-	-	-	-	-
碧候村	計	-	-	-	-	-	-	-	-	-	-	-	-
	男	-	-	-	-	-	-	-	-	-	-	-	-
	女	-	-	-	-	-	-	-	-	-	-	-	-
東岳村	計	-	-	-	-	-	-	-	-	-	-	-	-
	男	-	-	-	-	-	-	-	-	-	-	-	-
	女	-	-	-	-	-	-	-	-	-	-	-	-
金岳村	計	-	-	-	-	-	-	-	-	-	-	-	-
	男	-	-	-	-	-	-	-	-	-	-	-	-
	女	-	-	-	-	-	-	-	-	-	-	-	-
武塔村	計	-	-	-	-	-	-	-	-	-	-	-	-
	男	-	-	-	-	-	-	-	-	-	-	-	-
	女	-	-	-	-	-	-	-	-	-	-	-	-
金洋村	計	-	-	-	-	-	-	-	-	-	-	-	-
	男	-	-	-	-	-	-	-	-	-	-	-	-
	女	-	-	-	-	-	-	-	-	-	-	-	-
澳花村	計	1	-	-	1	-	-	-	-	-	-	-	-
	男	1	-	-	1	-	-	-	-	-	-	-	-
	女	-	-	-	-	-	-	-	-	-	-	-	-



公開類
月報 次月3日前編送
月統計報表之4


編製機關	宜蘭縣南澳鄉戶政事務所
表號	1222-02-03-3

宜蘭縣南澳鄉各村里 現住原住民人口數按性別、年齡及原住民身分分(續19)
中華民國104年12月底
平地原住民

RLRP08129

單位：人

區域別	性別	90 ~ 94 歲						95 ~ 99 歲						100歲以上
		合計	90歲	91歲	92歲	93歲	94歲	合計	95歲	96歲	97歲	98歲	99歲	
總計	計	-	-	-	-	-	-	-	-	-	-	-	-	-
	男女	-	-	-	-	-	-	-	-	-	-	-	-	-
南澳村	計	-	-	-	-	-	-	-	-	-	-	-	-	-
	男女	-	-	-	-	-	-	-	-	-	-	-	-	-
碧候村	計	-	-	-	-	-	-	-	-	-	-	-	-	-
	男女	-	-	-	-	-	-	-	-	-	-	-	-	-
東岳村	計	-	-	-	-	-	-	-	-	-	-	-	-	-
	男女	-	-	-	-	-	-	-	-	-	-	-	-	-
金岳村	計	-	-	-	-	-	-	-	-	-	-	-	-	-
	男女	-	-	-	-	-	-	-	-	-	-	-	-	-
武塔村	計	-	-	-	-	-	-	-	-	-	-	-	-	-
	男女	-	-	-	-	-	-	-	-	-	-	-	-	-
金洋村	計	-	-	-	-	-	-	-	-	-	-	-	-	-
	男女	-	-	-	-	-	-	-	-	-	-	-	-	-
澳花村	計	-	-	-	-	-	-	-	-	-	-	-	-	-
	男女	-	-	-	-	-	-	-	-	-	-	-	-	-





公開類
月報 次月3日前編送

編製機關 宜蘭縣南澳鄉戶政事務所
表號 1222-02-03-3


月統計報表之4

宜蘭縣南澳鄉各村里 現住原住民人口數按性別、年齡及原住民身分分(續20)
中華民國104年12月底
山地原住民

RLRP08129

單位：人

區域別	性別	總計	0 ~ 4 歲						5 ~ 9 歲					
			合計	0歲	1歲	2歲	3歲	4歲	合計	5歲	6歲	7歲	8歲	9歲
總計	計	5,226	464	107	93	87	92	85	373	77	87	74	73	62
	男	2,702	228	47	50	42	41	48	196	40	45	38	40	33
	女	2,524	236	60	43	45	51	37	177	37	42	36	33	29
南澳村	計	1,225	93	15	18	24	19	17	69	12	18	9	16	14
	男	634	52	6	9	14	9	14	32	7	8	5	5	7
	女	591	41	9	9	10	10	3	37	5	10	4	11	7
碧候村	計	1,111	110	19	26	25	19	21	75	20	13	13	15	14
	男	591	47	7	14	7	7	12	42	12	8	7	9	6
	女	520	63	12	12	18	12	9	33	8	5	6	6	8
東岳村	計	529	55	15	8	8	15	9	41	7	13	10	8	3
	男	256	22	2	4	4	7	5	24	5	7	4	5	3
	女	273	33	13	4	4	8	4	17	2	6	6	3	-
金岳村	計	524	44	16	6	8	4	10	51	13	7	12	10	9
	男	257	24	11	4	4	1	4	21	5	2	6	4	4
	女	267	20	5	2	4	3	6	30	8	5	6	6	5
武塔村	計	429	31	11	10	4	2	4	26	3	8	5	5	5
	男	225	13	4	4	3	-	2	14	1	4	3	3	3
	女	204	18	7	6	1	2	2	12	2	4	2	2	2
金洋村	計	591	52	12	9	10	12	9	44	9	12	11	5	7
	男	325	34	9	7	7	7	4	27	5	7	6	5	4
	女	266	18	3	2	3	5	5	17	4	5	5	-	3
澳花村	計	817	79	19	16	8	21	15	67	13	16	14	14	10
	男	414	36	8	8	3	10	7	36	5	9	7	9	6
	女	403	43	11	8	5	11	8	31	8	7	7	5	4



宜蘭縣南澳鄉各村里 現住原住民人口數按性別、年齡及原住民身分分(續21)
中華民國104年12月底
山地原住民

RLRP08129

單位：人

區域別	性別	10 ~ 14 歲						15 ~ 19 歲					
		合計	10歲	11歲	12歲	13歲	14歲	合計	15歲	16歲	17歲	18歲	19歲
總計	計	342	71	81	60	65	65	397	67	81	80	78	91
	男	174	34	51	29	31	29	195	33	37	45	36	44
	女	168	37	30	31	34	36	202	34	44	35	42	47
南澳村	計	77	12	17	14	20	14	93	20	15	17	19	22
	男	40	6	9	5	11	9	45	9	7	10	9	10
	女	37	6	8	9	9	5	48	11	8	7	10	12
碧候村	計	72	17	15	15	8	17	84	15	14	19	13	23
	男	35	7	11	7	6	4	43	10	6	8	8	11
	女	37	10	4	8	2	13	41	5	8	11	5	12
東岳村	計	23	6	6	1	7	3	33	2	8	12	7	4
	男	12	3	3	-	3	3	15	1	5	3	2	4
	女	11	3	3	1	4	-	18	1	3	9	5	-
金岳村	計	40	9	11	8	9	3	51	10	13	10	10	8
	男	17	4	6	4	2	1	25	4	7	7	3	4
	女	23	5	5	4	7	2	26	6	6	3	7	4
武塔村	計	22	6	4	4	2	6	31	5	8	5	3	10
	男	11	3	4	2	1	1	15	3	3	4	3	2
	女	11	3	-	2	1	5	16	2	5	1	-	8
金洋村	計	46	11	11	7	8	9	36	6	9	4	10	7
	男	26	6	8	4	3	5	18	3	4	2	5	4
	女	20	5	3	3	5	4	18	3	5	2	5	3
澳花村	計	62	10	17	11	11	13	69	9	14	13	16	17
	男	33	5	10	7	5	6	34	3	5	11	6	9
	女	29	5	7	4	6	7	35	6	9	2	10	8



公開類
月報 次月3日前編送
月統計報表之4

編製機關 宜蘭縣南澳鄉戶政事務所
表號 1222-02-03-3

宜蘭縣南澳鄉各村里 現住原住民人口數按性別、年齡及原住民身分分(續22)
中華民國104年12月底
山地原住民

RLRP08129

單位：人

區域別	性別	20 ~ 24 歲						25 ~ 29 歲					
		合計	20歲	21歲	22歲	23歲	24歲	合計	25歲	26歲	27歲	28歲	29歲
總計	計	441	84	96	96	80	85	412	86	69	89	88	80
	男	225	38	46	52	45	44	225	49	40	45	44	47
	女	216	46	50	44	35	41	187	37	29	44	44	33
南澳村	計	111	18	25	23	23	22	88	16	19	17	20	16
	男	59	7	14	12	12	14	46	9	9	8	10	10
	女	52	11	11	11	11	8	42	7	10	9	10	6
碧候村	計	86	24	14	17	19	12	77	21	8	22	13	13
	男	49	12	8	12	11	6	41	10	4	9	9	9
	女	37	12	6	5	8	6	36	11	4	13	4	4
東岳村	計	36	8	4	4	9	11	47	5	7	13	10	12
	男	19	4	2	1	4	8	22	1	5	6	4	6
	女	17	4	2	3	5	3	25	4	2	7	6	6
金岳村	計	46	8	15	6	8	9	32	8	4	6	7	7
	男	22	5	4	2	6	5	19	5	2	3	4	5
	女	24	3	11	4	2	4	13	3	2	3	3	2
武塔村	計	42	9	8	11	5	9	34	10	8	4	6	6
	男	16	4	4	3	2	3	20	6	5	4	2	3
	女	26	5	4	8	3	6	14	4	3	-	4	3
金洋村	計	44	7	11	10	8	8	50	10	7	9	13	11
	男	20	2	3	7	5	3	32	9	5	8	5	5
	女	24	5	8	3	3	5	18	1	2	1	8	6
澳花村	計	76	10	19	25	8	14	84	16	16	18	19	15
	男	40	4	11	15	5	5	45	9	10	7	10	9
	女	36	6	8	10	3	9	39	7	6	11	9	6





公開類
月報 次月3日前編送
月統計報表之4


編製機關 宜蘭縣南澳鄉戶政事務所
表號 1222-02-03-3

宜蘭縣南澳鄉各村里 現住原住民人口數按性別、年齡及原住民身分分(續23)
中華民國104年12月底
山地原住民

RLRP08129

單位：人

區域別	性別	30 ~ 34 歲						35 ~ 39 歲					
		合計	30歲	31歲	32歲	33歲	34歲	合計	35歲	36歲	37歲	38歲	39歲
總計	計	454	91	98	97	89	79	330	81	79	54	64	52
	男	260	54	54	51	54	47	207	52	48	39	37	31
	女	194	37	44	46	35	32	123	29	31	15	27	21
南澳村	計	108	23	20	27	24	14	74	16	22	10	17	9
	男	58	9	13	8	16	12	45	10	12	8	9	6
	女	50	14	7	19	8	2	29	6	10	2	8	3
碧候村	計	105	21	22	20	22	20	82	22	20	13	13	14
	男	62	14	14	12	13	9	54	16	13	9	7	9
	女	43	7	8	8	9	11	28	6	7	4	6	5
東岳村	計	49	11	10	7	9	12	31	6	7	3	9	6
	男	31	8	5	3	7	8	19	4	6	2	5	2
	女	18	3	5	4	2	4	12	2	1	1	4	4
金岳村	計	31	3	6	8	9	5	35	4	10	8	8	5
	男	13	2	3	4	2	2	22	1	5	5	7	4
	女	18	1	3	4	7	3	13	3	5	3	1	1
武塔村	計	44	9	11	11	6	7	21	7	4	2	4	4
	男	30	5	8	6	6	5	14	6	3	1	2	2
	女	14	4	3	5	-	2	7	1	1	1	2	2
金洋村	計	54	8	17	8	12	9	47	16	9	7	5	10
	男	27	4	7	5	5	6	25	10	5	5	-	5
	女	27	4	10	3	7	3	22	6	4	2	5	5
澳花村	計	63	16	12	16	7	12	40	10	7	11	8	4
	男	39	12	4	13	5	5	28	5	4	9	7	3
	女	24	4	8	3	2	7	12	5	3	2	1	1





公開類
月報 次月3日前編送
月統計報表之4


編製機關	宜蘭縣南澳鄉戶政事務所
表號	1222-02-03-3

宜蘭縣南澳鄉各村里 現住原住民人口數按性別、年齡及原住民身分分(續24)
中華民國104年12月底
山地原住民

RLRP08129

單位：人

區域別	性別	40 ~ 44 歲						45 ~ 49 歲					
		合計	40歲	41歲	42歲	43歲	44歲	合計	45歲	46歲	47歲	48歲	49歲
總計	計	318	81	65	64	57	51	326	71	65	55	61	74
	男	163	44	34	34	23	28	177	47	34	26	33	37
	女	155	37	31	30	34	23	149	24	31	29	28	37
南澳村	計	89	22	17	20	12	18	73	15	17	17	8	16
	男	50	11	9	11	6	13	34	9	10	7	2	6
	女	39	11	8	9	6	5	39	6	7	10	6	10
碧候村	計	79	20	17	15	12	15	74	17	16	13	8	20
	男	41	10	10	7	5	9	47	11	11	9	5	11
	女	38	10	7	8	7	6	27	6	5	4	3	9
東岳村	計	22	9	5	6	-	2	34	6	4	6	9	9
	男	12	7	2	3	-	-	14	5	1	2	3	3
	女	10	2	3	3	-	2	20	1	3	4	6	6
金岳村	計	34	7	8	7	6	6	30	11	4	4	3	8
	男	15	3	2	5	2	3	17	6	2	2	2	5
	女	19	4	6	2	4	3	13	5	2	2	1	3
武塔村	計	21	5	4	1	8	3	32	4	9	2	8	9
	男	9	2	4	-	2	1	20	3	4	1	6	6
	女	12	3	-	1	6	2	12	1	5	1	2	3
金洋村	計	33	9	6	5	11	2	36	11	2	6	12	5
	男	18	6	4	3	4	1	23	8	2	2	8	3
	女	15	3	2	2	7	1	13	3	-	4	4	2
澳花村	計	40	9	8	10	8	5	47	7	13	7	13	7
	男	18	5	3	5	4	1	22	5	4	3	7	3
	女	22	4	5	5	4	4	25	2	9	4	6	4



宜蘭縣南澳鄉各村里 現住原住民人口數按性別、年齡及原住民身分分(續25)
中華民國104年12月底
山地原住民

RLRP08129

單位：人

區域別	性別	50 ~ 54 歲						55 ~ 59 歲					
		合計	50歲	51歲	52歲	53歲	54歲	合計	55歲	56歲	57歲	58歲	59歲
總計	計	387	70	79	74	90	74	373	83	75	57	87	71
	男	195	32	39	41	43	40	184	42	34	21	48	39
	女	192	38	40	33	47	34	189	41	41	36	39	32
南澳村	計	106	20	25	24	19	18	89	20	15	14	21	19
	男	62	8	17	12	10	15	40	6	7	5	12	10
	女	44	12	8	12	9	3	49	14	8	9	9	9
碧候村	計	72	11	17	11	16	17	65	15	14	9	15	12
	男	35	5	8	5	7	10	32	6	5	3	9	9
	女	37	6	9	6	9	7	33	9	9	6	6	3
東岳村	計	39	6	8	8	8	9	48	11	12	12	11	2
	男	15	1	4	5	1	4	19	5	4	3	7	-
	女	24	5	4	3	7	5	29	6	8	9	4	2
金岳村	計	35	7	6	5	12	5	42	8	11	6	7	10
	男	16	3	2	3	6	2	19	4	4	2	6	3
	女	19	4	4	2	6	3	23	4	7	4	1	7
武塔村	計	37	7	4	8	11	7	32	10	4	4	6	8
	男	20	2	3	6	7	2	20	8	3	-	3	6
	女	17	5	1	2	4	5	12	2	1	4	3	2
金洋村	計	27	3	7	3	9	5	46	9	8	8	11	10
	男	13	3	2	1	5	2	29	6	4	5	7	7
	女	14	-	5	2	4	3	17	3	4	3	4	3
澳花村	計	71	16	12	15	15	13	51	10	11	4	16	10
	男	34	10	3	9	7	5	25	7	7	3	4	4
	女	37	6	9	6	8	8	26	3	4	1	12	6



公開類
月報 次月3日前編送
月統計報表之4

編製機關 宜蘭縣南澳鄉戶政事務所
表號 1222-02-03-3

宜蘭縣南澳鄉各村里 現住原住民人口數按性別、年齡及原住民身分分(續26)
中華民國104年12月底
山地原住民

RLRP08129

單位：人

區域別	性別	60 ~ 64 歲						65 ~ 69 歲					
		合計	60歲	61歲	62歲	63歲	64歲	合計	65歲	66歲	67歲	68歲	69歲
總計	計	225	55	53	45	39	33	137	38	25	33	27	14
	男	110	34	19	20	23	14	68	20	13	18	10	7
	女	115	21	34	25	16	19	69	18	12	15	17	7
南澳村	計	49	9	6	10	13	11	46	12	11	11	6	6
	男	26	6	2	5	9	4	23	7	6	6	2	2
	女	23	3	4	5	4	7	23	5	5	5	4	4
碧候村	計	54	14	12	14	7	7	21	5	3	7	3	3
	男	25	9	2	8	5	1	13	3	1	5	3	1
	女	29	5	10	6	2	6	8	2	2	2	-	2
東岳村	計	34	8	7	6	8	5	15	7	1	3	4	-
	男	19	5	4	2	5	3	7	4	-	2	1	-
	女	15	3	3	4	3	2	8	3	1	1	3	-
金岳村	計	15	3	8	2	1	1	13	1	3	4	3	2
	男	8	2	3	1	1	1	8	1	2	3	1	1
	女	7	1	5	1	-	-	5	-	1	1	2	1
武塔村	計	19	5	4	3	4	3	13	4	3	2	2	2
	男	11	3	3	1	2	2	5	-	1	1	1	2
	女	8	2	1	2	2	1	8	4	2	1	1	-
金洋村	計	28	8	9	5	1	5	17	7	2	4	3	1
	男	10	3	4	1	-	2	8	4	2	-	1	1
	女	18	5	5	4	1	3	9	3	-	4	2	-
澳花村	計	26	8	7	5	5	1	12	2	2	2	6	-
	男	11	6	1	2	1	1	4	1	1	1	1	-
	女	15	2	6	3	4	-	8	1	1	1	5	-






宜蘭縣南澳鄉各村里 現住原住民人口數按性別、年齡及原住民身分分(續27)
中華民國104年12月底
山地原住民

RLRP08129

單位：人

區域別	性別	70 ~ 74 歲					75 ~ 79 歲						
		合計	70歲	71歲	72歲	73歲	74歲	合計	75歲	76歲	77歲	78歲	79歲
總計	計	89	14	17	27	16	15	76	18	18	22	10	8
	男	41	7	11	9	5	9	32	9	8	6	4	5
	女	48	7	6	18	11	6	44	9	10	16	6	3
南澳村	計	18	6	2	2	2	6	20	8	3	8	1	-
	男	8	3	-	1	-	4	8	4	2	2	-	-
	女	10	3	2	1	2	2	12	4	1	6	1	-
碧候村	計	25	5	8	7	2	3	18	2	5	6	3	2
	男	12	2	6	2	1	1	9	1	3	1	3	1
	女	13	3	2	5	1	2	9	1	2	5	-	1
東岳村	計	7	1	2	3	-	1	7	3	1	2	-	1
	男	2	-	1	-	-	1	2	2	-	-	-	-
	女	5	1	1	3	-	-	5	1	1	2	-	1
金岳村	計	12	-	-	5	4	3	5	-	1	-	1	3
	男	6	-	-	2	2	2	2	-	-	-	-	2
	女	6	-	-	3	2	1	3	-	1	-	1	1
武塔村	計	7	-	1	3	2	1	7	2	2	1	2	-
	男	2	-	1	1	-	-	3	2	1	-	-	-
	女	5	-	-	2	2	1	4	-	1	1	2	-
金洋村	計	11	1	4	4	2	-	7	2	-	4	-	1
	男	8	1	3	2	2	-	4	-	-	3	-	1
	女	3	-	1	2	-	-	3	2	-	1	-	-
澳花村	計	9	1	-	3	4	1	12	1	6	1	3	1
	男	3	1	-	1	-	1	4	-	2	-	1	1
	女	6	-	-	2	4	-	8	1	4	1	2	-





公開類
月報 次月3日前編送
月統計報表之4

編製機關 宜蘭縣南澳鄉戶政事務所
表號 1222-02-03-3

宜蘭縣南澳鄉各村里 現住原住民人口數按性別、年齡及原住民身分分(續28)
中華民國104年12月底
山地原住民

RLRP08129

單位：人

區域別	性別	80 ~ 84 歲						85 ~ 89 歲					
		合計	80歲	81歲	82歲	83歲	84歲	合計	85歲	86歲	87歲	88歲	89歲
總計	計	62	17	12	10	10	13	16	5	3	3	3	2
	男	16	6	2	1	3	4	4	1	-	-	2	1
	女	46	11	10	9	7	9	12	4	3	3	1	1
南澳村	計	16	5	3	1	3	4	6	2	2	1	-	1
	男	4	2	1	-	1	-	2	1	-	-	-	1
	女	12	3	2	1	2	4	4	1	2	1	-	-
碧候村	計	10	3	2	1	1	3	1	-	-	-	-	1
	男	3	1	1	-	-	1	-	-	-	-	-	-
	女	7	2	1	1	1	2	1	-	-	-	-	1
東岳村	計	6	1	2	1	2	-	2	-	1	1	-	-
	男	2	-	-	1	1	-	-	-	-	-	-	-
	女	4	1	2	-	1	-	2	-	1	1	-	-
金岳村	計	6	3	-	2	-	1	2	2	-	-	-	-
	男	3	2	-	-	-	1	-	-	-	-	-	-
	女	3	1	-	2	-	-	2	2	-	-	-	-
武塔村	計	6	2	1	-	2	1	2	-	-	-	2	-
	男	1	-	-	-	1	-	1	-	-	-	1	-
	女	5	2	1	-	1	1	1	-	-	-	1	-
金洋村	計	10	2	2	3	-	3	2	1	-	1	-	-
	男	2	1	-	-	-	1	-	-	-	-	-	-
	女	8	1	2	3	-	2	2	1	-	1	-	-
澳花村	計	8	1	2	2	2	1	1	-	-	-	1	-
	男	1	-	-	-	-	1	1	-	-	-	1	-
	女	7	1	2	2	2	-	-	-	-	-	-	-





公開類
月報 次月3日前編送
月統計報表之4

編製機關 宜蘭縣南澳鄉戶政事務所
表號 1222-02-03-3

宜蘭縣南澳鄉各村里 現住原住民人口數按性別、年齡及原住民身分分(續29完)
中華民國104年12月底
山地原住民

RLRP08129

單位：人

區域別	性別	90 ~ 94 歲						95 ~ 99 歲						100歲以上
		合計	90歲	91歲	92歲	93歲	94歲	合計	95歲	96歲	97歲	98歲	99歲	
總計	計	3	1	1	-	1	-	-	-	-	-	-	-	1
	男女	1	1	-	-	-	-	-	-	-	-	-	-	1
南澳村	計	-	-	-	-	-	-	-	-	-	-	-	-	-
	男女	-	-	-	-	-	-	-	-	-	-	-	-	-
碧候村	計	-	-	-	-	-	-	-	-	-	-	-	-	1
	男女	-	-	-	-	-	-	-	-	-	-	-	-	1
東岳村	計	-	-	-	-	-	-	-	-	-	-	-	-	-
	男女	-	-	-	-	-	-	-	-	-	-	-	-	-
金岳村	計	-	-	-	-	-	-	-	-	-	-	-	-	-
	男女	-	-	-	-	-	-	-	-	-	-	-	-	-
武塔村	計	2	-	1	-	1	-	-	-	-	-	-	-	-
	男女	2	-	1	-	1	-	-	-	-	-	-	-	-
金洋村	計	1	1	-	-	-	-	-	-	-	-	-	-	-
	男女	1	1	-	-	-	-	-	-	-	-	-	-	-
澳花村	計	-	-	-	-	-	-	-	-	-	-	-	-	-
	男女	-	-	-	-	-	-	-	-	-	-	-	-	-


填表

審核

主辦業務人員
主辦統計人員

機關長官

資料來源：依據戶籍註記資料編製。
填表說明：本表編製完竣，經機關長官核章後自存，並應由網際網路通報直轄市或縣（市）政府戶政單位。
製表日期：104年12月31日18時26分12秒





公開類
月報 次月3日前編送
月統計報表之5

編製機關	宜蘭縣南澳鄉戶政事務所
表號	1234-01-23-3

宜蘭縣南澳鄉各村里 結婚人數按性別及原屬國籍(地區)分
中華民國104年12月

RLRP0812A

單位：人

區域別	性別	總計	本國籍									外國籍											
			大陸地區			港澳地區			合計			東南亞地區			印尼	馬來西亞	新加坡	菲律賓	泰國				
			合計	已設籍	未設籍	合計	已設籍	未設籍	合計	已設籍	未設籍	計	已設籍	未設籍						小計	已設籍	未設籍	
總計	男女	9 9	9 9	9 9	- -	- -	- -	- -	- -	- -	- -	- -	- -	- -	- -	- -	- -	- -	- -	- -	- -	- -	- -
南澳村	男女	2 2	2 2	2 2	- -	- -	- -	- -	- -	- -	- -	- -	- -	- -	- -	- -	- -	- -	- -	- -	- -	- -	- -
碧候村	男女	3 3	3 3	3 3	- -	- -	- -	- -	- -	- -	- -	- -	- -	- -	- -	- -	- -	- -	- -	- -	- -	- -	- -
東岳村	男女	2 2	2 2	2 2	- -	- -	- -	- -	- -	- -	- -	- -	- -	- -	- -	- -	- -	- -	- -	- -	- -	- -	- -
金岳村	男女	1 1	1 1	1 1	- -	- -	- -	- -	- -	- -	- -	- -	- -	- -	- -	- -	- -	- -	- -	- -	- -	- -	- -
武塔村	男女	- -	- -	- -	- -	- -	- -	- -	- -	- -	- -	- -	- -	- -	- -	- -	- -	- -	- -	- -	- -	- -	- -
金洋村	男女	- -	- -	- -	- -	- -	- -	- -	- -	- -	- -	- -	- -	- -	- -	- -	- -	- -	- -	- -	- -	- -	- -
澳花村	男女	1 1	1 1	1 1	- -	- -	- -	- -	- -	- -	- -	- -	- -	- -	- -	- -	- -	- -	- -	- -	- -	- -	- -

宜蘭縣南澳鄉戶政事務所



公開類
月報 次月3日前編送
月統計報表之5

編製機關 宜蘭縣南澳鄉戶政事務所
表號 1234-01-23-3

宜蘭縣南澳鄉各村里 結婚人數按性別及原屬國籍(地區)分(續)
中華民國104年12月

RLRP0812A

單位：人

區域別	性別	外國籍																			
						其他國籍															
		緬甸	越南	柬埔寨	寮國	計			日本	韓國	美國	加拿大	澳大利亞	紐西蘭	英國	法國	德國	史瓦濟蘭	南非	賴索托	模里西斯
小計	已設籍					未設籍															
總計	男女	-	-	-	-	-	-	-	-	-	-	-	-	-	-	-	-	-	-	-	-
南澳村	男女	-	-	-	-	-	-	-	-	-	-	-	-	-	-	-	-	-	-	-	-
碧候村	男女	-	-	-	-	-	-	-	-	-	-	-	-	-	-	-	-	-	-	-	-
東岳村	男女	-	-	-	-	-	-	-	-	-	-	-	-	-	-	-	-	-	-	-	-
金岳村	男女	-	-	-	-	-	-	-	-	-	-	-	-	-	-	-	-	-	-	-	-
武塔村	男女	-	-	-	-	-	-	-	-	-	-	-	-	-	-	-	-	-	-	-	-
金洋村	男女	-	-	-	-	-	-	-	-	-	-	-	-	-	-	-	-	-	-	-	-
澳花村	男女	-	-	-	-	-	-	-	-	-	-	-	-	-	-	-	-	-	-	-	-

填表

審核

主辦業務人員
主辦統計人員

機關長官

資料來源：依據結婚登記申請書編製。


填表說明：1.本表大陸(港澳)地區或外國籍配偶已設籍資料係指於民國92年7月1日以後辦理初設戶籍登記者。

2.本表本國籍未設籍資料係指臺灣地區無戶籍國民，亦即具有我國國籍，現僑居外國國民及取得、回復我國國籍未曾在臺灣地區設有戶籍之國民。

3.本表統計對象係指結婚之雙方至少須有一方為國內現設有戶籍者。

4.本表編製完竣，經機關長官核章後自存，並應由網際網路通報直轄市或縣(市)政府戶政單位。

製表日期：104年12月31日18時27分06秒





公開類
月報 次月3日前編送
月統計報表之6

編製機關 宜蘭縣南澳鄉戶政事務所
表號 1234-03-21-3

宜蘭縣南澳鄉各村里 離婚人數按性別及原屬國籍(地區)分
中華民國104年12月

RLRP0812B

單位：人

區域別	性別	總計	本國籍			大陸地區			港澳地區			外國籍											
			合計	已設籍	未設籍	合計	已設籍	未設籍	合計	已設籍	未設籍	合計			東南亞地區								
												計	已設籍	未設籍	小計	已設籍	未設籍	印尼	馬來西亞	新加坡	菲律賓	泰國	
總計	男女	1 1	1 1	1 1	- -	- -	- -	- -	- -	- -	- -	- -	- -	- -	- -	- -	- -	- -	- -	- -	- -	- -	- -
南澳村	男女	- -	- -	- -	- -	- -	- -	- -	- -	- -	- -	- -	- -	- -	- -	- -	- -	- -	- -	- -	- -	- -	- -
碧候村	男女	- -	- -	- -	- -	- -	- -	- -	- -	- -	- -	- -	- -	- -	- -	- -	- -	- -	- -	- -	- -	- -	- -
東岳村	男女	- -	- -	- -	- -	- -	- -	- -	- -	- -	- -	- -	- -	- -	- -	- -	- -	- -	- -	- -	- -	- -	- -
金岳村	男女	1 1	1 1	1 1	- -	- -	- -	- -	- -	- -	- -	- -	- -	- -	- -	- -	- -	- -	- -	- -	- -	- -	- -
武塔村	男女	- -	- -	- -	- -	- -	- -	- -	- -	- -	- -	- -	- -	- -	- -	- -	- -	- -	- -	- -	- -	- -	- -
金洋村	男女	- -	- -	- -	- -	- -	- -	- -	- -	- -	- -	- -	- -	- -	- -	- -	- -	- -	- -	- -	- -	- -	- -
澳花村	男女	- -	- -	- -	- -	- -	- -	- -	- -	- -	- -	- -	- -	- -	- -	- -	- -	- -	- -	- -	- -	- -	- -

宜蘭縣南澳鄉戶政事務所





公開類
月報 次月3日前編送
月統計報表之6

編製機關 宜蘭縣南澳鄉戶政事務所
表號 1234-03-21-3

宜蘭縣南澳鄉各村里 離婚人數按性別及原屬國籍(地區)分(續)
中華民國104年12月

RLRP0812B

單位：人

區域別	性別	外國籍																				
						其他國籍																
		緬甸	越南	柬埔寨	寮國	計			日本	韓國	美國	加拿大	澳大利亞	紐西蘭	英國	法國	德國	史瓦濟蘭	南非	賴索托	模里西斯	其他
小計	已設籍					未設籍																
總計	男女	-	-	-	-	-	-	-	-	-	-	-	-	-	-	-	-	-	-	-	-	-
南澳村	男女	-	-	-	-	-	-	-	-	-	-	-	-	-	-	-	-	-	-	-	-	-
碧候村	男女	-	-	-	-	-	-	-	-	-	-	-	-	-	-	-	-	-	-	-	-	-
東岳村	男女	-	-	-	-	-	-	-	-	-	-	-	-	-	-	-	-	-	-	-	-	-
金岳村	男女	-	-	-	-	-	-	-	-	-	-	-	-	-	-	-	-	-	-	-	-	-
武塔村	男女	-	-	-	-	-	-	-	-	-	-	-	-	-	-	-	-	-	-	-	-	-
金洋村	男女	-	-	-	-	-	-	-	-	-	-	-	-	-	-	-	-	-	-	-	-	-
澳花村	男女	-	-	-	-	-	-	-	-	-	-	-	-	-	-	-	-	-	-	-	-	-

填表

審核

主辦業務人員
主辦統計人員

機關長官

資料來源：依據離婚登記申請書編製。

填表說明：1.本表大陸(港澳)地區或外國籍配偶已設籍資料係指於民國92年7月1日以後辦理初設戶籍登記者。

2.本表本國籍未設籍資料係指臺灣地區無戶籍國民，亦即具有我國國籍，現僑居外國國民及取得、回復我國國籍未曾在臺灣地區設有戶籍之國民。

3.本表統計對象係指離婚之雙方至少須有一方為國內現設有戶籍者。

4.本表編製完竣，經機關長官核章後自存，並應由網際網路通報直轄市或縣(市)政府戶政單位。

製表日期：104年12月31日18時27分21秒





公開類
月報 次月3日前編送

編製機關 宜蘭縣南澳鄉戶政事務所
表號 1222-02-04-3


月統計報表之7

宜蘭縣南澳鄉各村里 現住原住民人口數按性別、原住民身分及族別分
中華民國104年12月底
總計

RLRP0812D

單位：人

區域別	性別	總計	阿美族	泰雅族	排灣族	布農族	魯凱族	卑南族	鄒族	賽夏族	雅美族	邵族	噶瑪蘭族	太魯閣族	撒奇萊雅族	賽德克族	拉阿魯哇族	卡那卡那富族	尚未申報
總計	計	5,375	130	4,953	21	49	19	4	4	2	1	-	-	70	-	8	-	-	114
	男	2,774	57	2,582	7	13	14	1	1	1	-	-	-	23	-	2	-	-	73
	女	2,601	73	2,371	14	36	5	3	3	1	1	-	-	47	-	6	-	-	41
南澳村	計	1,268	35	1,154	5	10	7	3	-	2	-	-	-	17	-	3	-	-	32
	男	651	13	601	1	3	4	-	-	1	-	-	-	6	-	1	-	-	21
	女	617	22	553	4	7	3	3	-	1	-	-	-	11	-	2	-	-	11
碧候村	計	1,139	25	1,061	7	12	1	1	-	-	-	-	-	10	-	3	-	-	19
	男	603	10	572	2	1	1	1	-	-	-	-	-	3	-	-	-	-	13
	女	536	15	489	5	11	-	-	-	-	-	-	-	7	-	3	-	-	6
東岳村	計	542	11	505	2	4	-	-	3	-	-	-	-	5	-	-	-	-	12
	男	263	5	245	-	1	-	-	1	-	-	-	-	2	-	-	-	-	9
	女	279	6	260	2	3	-	-	2	-	-	-	-	3	-	-	-	-	3
金岳村	計	530	6	508	1	3	1	-	1	-	-	-	-	8	-	1	-	-	1
	男	259	2	249	1	2	-	-	-	-	-	-	-	3	-	1	-	-	1
	女	271	4	259	-	1	1	-	1	-	-	-	-	5	-	-	-	-	-
武塔村	計	443	16	410	1	2	-	-	-	-	-	-	-	6	-	-	-	-	8
	男	232	8	216	-	1	-	-	-	-	-	-	-	2	-	-	-	-	5
	女	211	8	194	1	1	-	-	-	-	-	-	-	4	-	-	-	-	3
金洋村	計	607	6	553	4	10	7	-	-	-	-	-	-	9	-	-	-	-	18
	男	336	2	308	3	4	7	-	-	-	-	-	-	2	-	-	-	-	10
	女	271	4	245	1	6	-	-	-	-	-	-	-	7	-	-	-	-	8
澳花村	計	846	31	762	1	8	3	-	-	-	1	-	-	15	-	1	-	-	24
	男	430	17	391	-	1	2	-	-	-	-	-	-	5	-	-	-	-	14
	女	416	14	371	1	7	1	-	-	-	1	-	-	10	-	1	-	-	10





公開類
月報 次月3日前編送
月統計報表之7


編製機關 宜蘭縣南澳鄉戶政事務所
表號 1222-02-04-3

宜蘭縣南澳鄉各村里 現住原住民人口數按性別、原住民身分及族別分(續1)
中華民國104年12月底
平地原住民

RLRP0812D

單位：人

區域別	性別	總計	阿美族	泰雅族	排灣族	布農族	魯凱族	卑南族	鄒族	賽夏族	雅美族	邵族	噶瑪蘭族	太魯閣族	撒奇萊雅族	賽德克族	拉阿魯哇族	卡那卡那富族	尚未申報
總計	計	149	120	6	3	-	6	2	-	1	-	-	-	-	-	-	-	-	11
	男	72	52	3	3	-	6	1	-	-	-	-	-	-	-	-	-	-	7
	女	77	68	3	-	-	-	1	-	1	-	-	-	-	-	-	-	-	4
南澳村	計	43	34	4	-	-	-	1	-	1	-	-	-	-	-	-	-	-	3
	男	17	13	2	-	-	-	-	-	-	-	-	-	-	-	-	-	-	2
	女	26	21	2	-	-	-	1	-	1	-	-	-	-	-	-	-	-	1
碧候村	計	28	25	-	-	-	1	1	-	-	-	-	-	-	-	-	-	-	1
	男	12	10	-	-	-	1	1	-	-	-	-	-	-	-	-	-	-	-
	女	16	15	-	-	-	-	-	-	-	-	-	-	-	-	-	-	-	1
東岳村	計	13	11	-	-	-	-	-	-	-	-	-	-	-	-	-	-	-	2
	男	7	5	-	-	-	-	-	-	-	-	-	-	-	-	-	-	-	2
	女	6	6	-	-	-	-	-	-	-	-	-	-	-	-	-	-	-	-
金岳村	計	6	6	-	-	-	-	-	-	-	-	-	-	-	-	-	-	-	-
	男	2	2	-	-	-	-	-	-	-	-	-	-	-	-	-	-	-	-
	女	4	4	-	-	-	-	-	-	-	-	-	-	-	-	-	-	-	-
武塔村	計	14	14	-	-	-	-	-	-	-	-	-	-	-	-	-	-	-	-
	男	7	7	-	-	-	-	-	-	-	-	-	-	-	-	-	-	-	-
	女	7	7	-	-	-	-	-	-	-	-	-	-	-	-	-	-	-	-
金洋村	計	16	6	1	3	-	5	-	-	-	-	-	-	-	-	-	-	-	1
	男	11	2	1	3	-	5	-	-	-	-	-	-	-	-	-	-	-	-
	女	5	4	-	-	-	-	-	-	-	-	-	-	-	-	-	-	-	1
澳花村	計	29	24	1	-	-	-	-	-	-	-	-	-	-	-	-	-	-	4
	男	16	13	-	-	-	-	-	-	-	-	-	-	-	-	-	-	-	3
	女	13	11	1	-	-	-	-	-	-	-	-	-	-	-	-	-	-	1



宜蘭縣南澳鄉各村里 現住原住民人口數按性別、原住民身分及族別分(續2完)
中華民國104年12月底
山地原住民

RLRP0812D

單位：人

區域別	性別	總計	阿美族	泰雅族	排灣族	布農族	魯凱族	卑南族	鄒族	賽夏族	雅美族	邵族	噶瑪蘭族	太魯閣族	撒奇萊雅族	賽德克族	拉阿魯哇族	卡那卡那富族	尚未申報
總計	計	5,226	10	4,947	18	49	13	2	4	1	1	-	-	70	-	8	-	-	103
	男	2,702	5	2,579	4	13	8	-	1	1	-	-	-	23	-	2	-	-	66
	女	2,524	5	2,368	14	36	5	2	3	-	1	-	-	47	-	6	-	-	37
南澳村	計	1,225	1	1,150	5	10	7	2	-	1	-	-	-	17	-	3	-	-	29
	男	634	-	599	1	3	4	-	-	1	-	-	-	6	-	1	-	-	19
	女	591	1	551	4	7	3	2	-	-	-	-	-	11	-	2	-	-	10
碧候村	計	1,111	-	1,061	7	12	-	-	-	-	-	-	-	10	-	3	-	-	18
	男	591	-	572	2	1	-	-	-	-	-	-	-	3	-	-	-	-	13
	女	520	-	489	5	11	-	-	-	-	-	-	-	7	-	3	-	-	5
東岳村	計	529	-	505	2	4	-	-	3	-	-	-	-	5	-	-	-	-	10
	男	256	-	245	-	1	-	-	1	-	-	-	-	2	-	-	-	-	7
	女	273	-	260	2	3	-	-	2	-	-	-	-	3	-	-	-	-	3
金岳村	計	524	-	508	1	3	1	-	1	-	-	-	-	8	-	1	-	-	1
	男	257	-	249	1	2	-	-	-	-	-	-	-	3	-	1	-	-	1
	女	267	-	259	-	1	1	-	1	-	-	-	-	5	-	-	-	-	-
武塔村	計	429	2	410	1	2	-	-	-	-	-	-	-	6	-	-	-	-	8
	男	225	1	216	-	1	-	-	-	-	-	-	-	2	-	-	-	-	5
	女	204	1	194	1	1	-	-	-	-	-	-	-	4	-	-	-	-	3
金洋村	計	591	-	552	1	10	2	-	-	-	-	-	-	9	-	-	-	-	17
	男	325	-	307	-	4	2	-	-	-	-	-	-	2	-	-	-	-	10
	女	266	-	245	1	6	-	-	-	-	-	-	-	7	-	-	-	-	7
澳花村	計	817	7	761	1	8	3	-	-	-	1	-	-	15	-	1	-	-	20
	男	414	4	391	-	1	2	-	-	-	-	-	-	5	-	-	-	-	11
	女	403	3	370	1	7	1	-	-	-	1	-	-	10	-	1	-	-	9

填表

審核

主辦業務人員
主辦統計人員

機關長官

資料來源：依據戶籍註記資料編製。

填表說明：本表編製完竣，經機關長官核章後自存，並應由網際網路通報直轄市或縣（市）政府戶政單位。

製表日期：104年12月31日18時27分39秒



公開類
月報 次月3日前編送

編製機關 宜蘭縣南澳鄉戶政事務所
表號 1234-01-44-3

月統計報表之8

宜蘭縣南澳鄉各村里 結婚人數按性別、原屬國籍(地區)及原戶籍地分
中華民國104年12月

RLRP0812E

單位：人

原戶籍地	性別	總計	本國籍									外國籍										
			大陸地區			港澳地區			合計			東南亞地區										
			合計	已設籍	未設籍	合計	已設籍	未設籍	合計	已設籍	未設籍	計	已設籍	未設籍	小計	已設籍	未設籍	印尼	馬來西亞	新加坡	菲律賓	泰國
總計	男女	8 9	8 9	8 9	- -	- -	- -	- -	- -	- -	- -	- -	- -	- -	- -	- -	- -	- -	- -	- -	- -	- -
南澳村	男女	2 3	2 3	2 3	- -	- -	- -	- -	- -	- -	- -	- -	- -	- -	- -	- -	- -	- -	- -	- -	- -	- -
碧候村	男女	2 3	2 3	2 3	- -	- -	- -	- -	- -	- -	- -	- -	- -	- -	- -	- -	- -	- -	- -	- -	- -	- -
東岳村	男女	2 -	2 -	2 -	- -	- -	- -	- -	- -	- -	- -	- -	- -	- -	- -	- -	- -	- -	- -	- -	- -	- -
金岳村	男女	1 1	1 1	1 1	- -	- -	- -	- -	- -	- -	- -	- -	- -	- -	- -	- -	- -	- -	- -	- -	- -	- -
武塔村	男女	- 1	- 1	- 1	- -	- -	- -	- -	- -	- -	- -	- -	- -	- -	- -	- -	- -	- -	- -	- -	- -	- -
金洋村	男女	- -	- -	- -	- -	- -	- -	- -	- -	- -	- -	- -	- -	- -	- -	- -	- -	- -	- -	- -	- -	- -
澳花村	男女	1 1	1 1	1 1	- -	- -	- -	- -	- -	- -	- -	- -	- -	- -	- -	- -	- -	- -	- -	- -	- -	- -



月統計報表之8

宜蘭縣南澳鄉各村里 結婚人數按性別、原屬國籍(地區)及原戶籍地分(續)
中華民國104年12月

RLRP0812E

單位：人

原戶籍地	性別	外國籍																				
		寮國				其他國籍																
		緬甸	越南	柬埔寨	寮國	計			日本	韓國	美國	加拿大	澳大利亞	紐西蘭	英國	法國	德國	史瓦濟蘭	南非	賴索托	模里西斯	其他
				小計	已設籍	未設籍																
總計	男女	-	-	-	-	-	-	-	-	-	-	-	-	-	-	-	-	-	-	-	-	-
南澳村	男女	-	-	-	-	-	-	-	-	-	-	-	-	-	-	-	-	-	-	-	-	-
碧候村	男女	-	-	-	-	-	-	-	-	-	-	-	-	-	-	-	-	-	-	-	-	-
東岳村	男女	-	-	-	-	-	-	-	-	-	-	-	-	-	-	-	-	-	-	-	-	-
金岳村	男女	-	-	-	-	-	-	-	-	-	-	-	-	-	-	-	-	-	-	-	-	-
武塔村	男女	-	-	-	-	-	-	-	-	-	-	-	-	-	-	-	-	-	-	-	-	-
金洋村	男女	-	-	-	-	-	-	-	-	-	-	-	-	-	-	-	-	-	-	-	-	-
澳花村	男女	-	-	-	-	-	-	-	-	-	-	-	-	-	-	-	-	-	-	-	-	-

填表

審核

主辦業務人員
主辦統計人員

機關長官

資料來源：依據結婚登記申請書編製。

填表說明：1.本表大陸(港澳)地區或外國籍配偶已設籍資料係指於民國92年7月1日以後辦理初設戶籍登記者。

2.本表本國籍未設籍資料係指臺灣地區無戶籍國民，亦即具有我國國籍，現僑居外國國民及取得、回復我國國籍未曾在臺灣地區設有戶籍之國民。

3.本表統計對象係指結婚之雙方至少須有一方為國內現設有戶籍者。

4.本表未設籍者及曾有戶籍者依配偶戶籍地列表。

5.本表編製完竣，經機關長官核章後自存，並應由網際網路通報直轄市或縣(市)政府戶政單位。

製表日期：104年12月31日18時28分14秒



公開類
月報 次月3日前編送

編製機關 宜蘭縣南澳鄉戶政事務所
表號 1234-03-38-3


月統計報表之9

宜蘭縣南澳鄉各村里 離婚人數按性別、原屬國籍(地區)及原戶籍地分
中華民國104年12月

RLRP0812G

單位：人

原戶籍地	性別	總計	本國籍									外國籍										
			大陸地區			港澳地區			合計			東南亞地區										
			合計	已設籍	未設籍	合計	已設籍	未設籍	合計	已設籍	未設籍	計	已設籍	未設籍	小計	已設籍	未設籍	印尼	馬來西亞	新加坡	菲律賓	泰國
總計	男女	1 1	1 1	1 1	- -	- -	- -	- -	- -	- -	- -	- -	- -	- -	- -	- -	- -	- -	- -	- -	- -	- -
南澳村	男女	- -	- -	- -	- -	- -	- -	- -	- -	- -	- -	- -	- -	- -	- -	- -	- -	- -	- -	- -	- -	- -
碧候村	男女	- -	- -	- -	- -	- -	- -	- -	- -	- -	- -	- -	- -	- -	- -	- -	- -	- -	- -	- -	- -	- -
東岳村	男女	- -	- -	- -	- -	- -	- -	- -	- -	- -	- -	- -	- -	- -	- -	- -	- -	- -	- -	- -	- -	- -
金岳村	男女	1 1	1 1	1 1	- -	- -	- -	- -	- -	- -	- -	- -	- -	- -	- -	- -	- -	- -	- -	- -	- -	- -
武塔村	男女	- -	- -	- -	- -	- -	- -	- -	- -	- -	- -	- -	- -	- -	- -	- -	- -	- -	- -	- -	- -	- -
金洋村	男女	- -	- -	- -	- -	- -	- -	- -	- -	- -	- -	- -	- -	- -	- -	- -	- -	- -	- -	- -	- -	- -
澳花村	男女	- -	- -	- -	- -	- -	- -	- -	- -	- -	- -	- -	- -	- -	- -	- -	- -	- -	- -	- -	- -	- -





公開類
月報 次月3日前編送

編製機關 宜蘭縣南澳鄉戶政事務所
表號 1234-03-38-3

月統計報表之9

宜蘭縣南澳鄉各村里 離婚人數按性別、原屬國籍(地區)及原戶籍地分(續)
中華民國104年12月

RLRP0812G

單位：人

原戶籍地	性別	外國籍																			
						其他國籍															
		緬甸	越南	柬埔寨	寮國	計			日本	韓國	美國	加拿大	澳大利亞	紐西蘭	英國	法國	德國	史瓦濟蘭	南非	賴索托	模里西斯
小計	已設籍					未設籍															
總計	男女	-	-	-	-	-	-	-	-	-	-	-	-	-	-	-	-	-	-	-	-
南澳村	男女	-	-	-	-	-	-	-	-	-	-	-	-	-	-	-	-	-	-	-	-
碧候村	男女	-	-	-	-	-	-	-	-	-	-	-	-	-	-	-	-	-	-	-	-
東岳村	男女	-	-	-	-	-	-	-	-	-	-	-	-	-	-	-	-	-	-	-	-
金岳村	男女	-	-	-	-	-	-	-	-	-	-	-	-	-	-	-	-	-	-	-	-
武塔村	男女	-	-	-	-	-	-	-	-	-	-	-	-	-	-	-	-	-	-	-	-
金洋村	男女	-	-	-	-	-	-	-	-	-	-	-	-	-	-	-	-	-	-	-	-
澳花村	男女	-	-	-	-	-	-	-	-	-	-	-	-	-	-	-	-	-	-	-	-

填表 審核 主辦業務人員 主辦統計人員 機關長官

資料來源：依據離婚登記申請書編製。
 填表說明：1.本表大陸(港澳)地區或外國籍配偶已設籍資料係指於民國92年7月1日以後辦理初設戶籍登記者。
 2.本表本國籍未設籍資料係指臺灣地區無戶籍國民，亦即具有我國國籍，現僑居外國國民及取得、回復我國國籍未曾在臺灣地區設有戶籍之國民。
 3.本表統計對象係指離婚之雙方至少須有一方為國內現設有戶籍者。
 4.本表未設籍者及曾有戶籍者依離婚配偶戶籍地列表。
 5.本表編製完竣，經機關長官核章後自存，並應由網際網路通報直轄市或縣(市)政府戶政單位。
 製表日期：104年12月31日18時28分40秒

月統計報表之10

宜蘭縣南澳鄉各村里 各直轄市、縣(市)間遷徙人口數按性別分
中華民國104年12月

RLRP08121

單位：人

區域別	性別	遷入人數																					
		總計	新北市	臺北市	桃園市	臺中市	臺南市	高雄市	宜蘭縣	新竹縣	苗栗縣	彰化縣	南投縣	雲林縣	嘉義縣	屏東縣	臺東縣	花蓮縣	澎湖縣	基隆市	新竹市	嘉義市	金門縣
總計	計	13	5	-	2	1	-	-	-	-	-	1	-	-	-	2	1	-	1	-	-	-	-
	男女	3	1	-	1	1	-	-	-	-	-	-	-	-	-	-	-	-	-	-	-	-	-
南澳村	計	4	2	-	-	-	-	-	-	-	-	-	-	-	-	2	-	-	-	-	-	-	-
	男女	1	1	-	-	-	-	-	-	-	-	-	-	-	-	-	-	-	-	-	-	-	-
碧候村	計	3	-	-	2	-	-	-	-	-	-	-	-	-	-	-	1	-	-	-	-	-	-
	男女	1	-	-	1	-	-	-	-	-	-	-	-	-	-	-	-	-	-	-	-	-	-
東岳村	計	2	1	-	-	-	-	-	-	-	-	1	-	-	-	-	-	-	-	-	-	-	-
	男女	-	-	-	-	-	-	-	-	-	-	-	-	-	-	-	-	-	-	-	-	-	-
金岳村	計	-	-	-	-	-	-	-	-	-	-	-	-	-	-	-	-	-	-	-	-	-	-
	男女	-	-	-	-	-	-	-	-	-	-	-	-	-	-	-	-	-	-	-	-	-	-
武塔村	計	-	-	-	-	-	-	-	-	-	-	-	-	-	-	-	-	-	-	-	-	-	-
	男女	-	-	-	-	-	-	-	-	-	-	-	-	-	-	-	-	-	-	-	-	-	-
金洋村	計	-	-	-	-	-	-	-	-	-	-	-	-	-	-	-	-	-	-	-	-	-	-
	男女	-	-	-	-	-	-	-	-	-	-	-	-	-	-	-	-	-	-	-	-	-	-
澳花村	計	4	2	-	-	1	-	-	-	-	-	-	-	-	-	-	-	-	1	-	-	-	-
	男女	1	-	-	-	1	-	-	-	-	-	-	-	-	-	-	-	-	-	-	-	-	-
		3	2	-	-	-	-	-	-	-	-	-	-	-	-	-	-	-	1	-	-	-	-

宜蘭縣南澳鄉各村里 各直轄市、縣(市)間遷徙人口數按性別分(續)
中華民國104年12月

RLRP08121

單位：人

區域別	性別	遷出人數																					
		總計	新北市	臺北市	桃園市	臺中市	臺南市	高雄市	宜蘭縣	新竹縣	苗栗縣	彰化縣	南投縣	雲林縣	嘉義縣	屏東縣	臺東縣	花蓮縣	澎湖縣	基隆市	新竹市	嘉義市	金門縣
總計	計	15	4	1	4	-	-	1	-	-	-	-	-	-	-	1	2	-	2	-	-	-	-
	男女	6	1	-	2	-	-	1	-	-	-	-	-	-	-	1	-	-	1	-	-	-	-
南澳村	計	6	1	-	2	-	-	-	-	-	-	-	-	-	-	-	-	-	2	-	-	-	-
	男女	3	1	-	1	-	-	-	-	-	-	-	-	-	-	-	-	-	1	-	-	-	-
碧候村	計	2	-	-	1	-	-	-	-	-	-	-	-	-	-	-	-	-	-	-	-	-	-
	男女	1	-	-	1	-	-	-	-	-	-	-	-	-	-	-	-	-	-	-	-	-	-
東岳村	計	-	-	-	-	-	-	-	-	-	-	-	-	-	-	-	-	-	-	-	-	-	-
	男女	-	-	-	-	-	-	-	-	-	-	-	-	-	-	-	-	-	-	-	-	-	-
金岳村	計	-	-	-	-	-	-	-	-	-	-	-	-	-	-	-	-	-	-	-	-	-	-
	男女	-	-	-	-	-	-	-	-	-	-	-	-	-	-	-	-	-	-	-	-	-	-
武塔村	計	1	-	-	1	-	-	-	-	-	-	-	-	-	-	-	-	-	-	-	-	-	-
	男女	-	-	-	-	-	-	-	-	-	-	-	-	-	-	-	-	-	-	-	-	-	-
金洋村	計	4	3	-	-	-	-	1	-	-	-	-	-	-	-	-	-	-	-	-	-	-	-
	男女	1	-	-	-	-	-	1	-	-	-	-	-	-	-	-	-	-	-	-	-	-	-
澳花村	計	2	-	1	-	-	-	-	-	-	-	-	-	-	-	-	-	-	-	-	-	-	-
	男女	1	-	-	-	-	-	-	-	-	-	-	-	-	-	-	-	-	-	-	-	-	-
澳花村	計	1	-	1	-	-	-	-	-	-	-	-	-	-	-	-	-	-	-	-	-	-	-
	男女	1	-	1	-	-	-	-	-	-	-	-	-	-	-	-	-	-	-	-	-	-	-

填表 審核 主辦業務人員 主辦統計人員 機關長官

資料來源：依據遷入、遷出登記申請書資料編製。
填表說明：本表編製完竣，經機關長官核章後自存，並應由網際網路通報直轄市或縣(市)政府戶政單位。
製表日期：104年12月31日18時28分56秒