

宜蘭縣南澳鄉各村里 村里鄰戶數、人口數與戶籍動態登記數按性別、登記項目及區域分
中華民國105年03月

RLRP08120

單位：戶；人；對

區 域 別	村里數		鄰數		戶 數	性 別	人 口 數	遷 入 人 數													自 本 省 他 縣 (市)	自 鄉 本 (縣 鎮 (市 區) 他	初 設 戶 籍	其 他
	現 有 門 牌	戶 籍 登 記	現 有 門 牌	戶 籍 登 記				合 計	自 國 外	自他省(市)							其 他 省 (市)							
										新 北 市	臺 北 市	桃 園 市	臺 中 市	臺 南 市	高 雄 市	臺 灣 省		福 建 省						
總計	7	7	51	51	1,923	計 男 女	6,021 3,149 2,872	16 4 12	- - -	3 2 1	- - -	- - -	- - -	- - -	- - -	- - -	- - -	5 1 4	8 1 7	- - -	- - -			
南澳村	1	1	8	8	488	計 男 女	1,527 804 723	2 1 1	- - -	1 - 1	- - -	- - -	- - -	- - -	- - -	- - -	- - -	1 1 -	- - -	- - -	- - -			
碧候村	1	1	10	10	387	計 男 女	1,235 651 584	4 1 3	- - -	- - -	- - -	- - -	- - -	- - -	- - -	- - -	- - -	1 - 1	3 1 2	- - -	- - -			
東岳村	1	1	6	6	173	計 男 女	586 281 305	2 - 2	- - -	- - -	- - -	- - -	- - -	- - -	- - -	- - -	- - -	- - -	- - 2	- - -	- - -	- - -		
金岳村	1	1	6	6	178	計 男 女	570 280 290	- - -	- - -	- - -	- - -	- - -	- - -	- - -	- - -	- - -	- - -	- - -	- - -	- - -	- - -	- - -		
武塔村	1	1	7	7	191	計 男 女	545 296 249	1 - 1	- - -	- - -	- - -	- - -	- - -	- - -	- - -	- - -	- - -	- - -	- - -	1 - 1	- - -	- - -		
金洋村	1	1	7	7	218	計 男 女	617 338 279	1 - 1	- - -	- - -	- - -	- - -	- - -	- - -	- - -	- - -	- - -	- - -	- - -	1 - 1	- - -	- - -		
澳花村	1	1	7	7	288	計 男 女	941 499 442	6 2 4	- - -	2 2 -	- - -	- - -	- - -	- - -	- - -	- - -	- - -	- - -	3 2 3	1 - 1	- - -	- - -		



公開類
月報 次月3日前編送

編製機關 宜蘭縣南澳鄉戶政事務所
表號 1221-00-01-3

月統計報表之1

宜蘭縣南澳鄉各村里 村里鄰戶數、人口數與戶籍動態登記數按性別、登記項目及區域分(續1)
中華民國105年03月

RLRP08120

單位：戶；人；對

區 域 別	性 別	遷 出 人 數														住 址 變 更 數		行 政 區 域 數			
		合 計	往 國 外	往他省(市)									往 本 省 他 縣 (市)	往 鄉 本 (縣 鎮 (市 區) 他	廢 止 戶 籍	其 他	入	出	增	減	
				新 北 市	臺 北 市	桃 園 市	臺 中 市	臺 南 市	高 雄 市	臺 灣 省	福 建 省	其 他 省 (市)									
總 計	計	26	-	7	3	3	-	-	-	2	-	-	-	3	8	-	-	24	24	-	-
	男	14	-	5	2	1	-	-	-	1	-	-	-	1	4	-	-	9	9	-	-
	女	12	-	2	1	2	-	-	-	1	-	-	-	2	4	-	-	15	15	-	-
南澳村	計	7	-	3	-	-	-	-	-	-	-	-	-	1	3	-	-	10	4	-	-
	男	3	-	2	-	-	-	-	-	-	-	-	-	-	1	-	-	4	1	-	-
	女	4	-	1	-	-	-	-	-	-	-	-	-	1	2	-	-	6	3	-	-
碧候村	計	10	-	1	1	3	-	-	-	2	-	-	-	1	2	-	-	-	-	-	-
	男	5	-	1	-	1	-	-	-	1	-	-	-	1	1	-	-	-	-	-	-
	女	5	-	-	1	2	-	-	-	1	-	-	-	-	1	-	-	-	-	-	-
東岳村	計	2	-	2	-	-	-	-	-	-	-	-	-	-	-	-	-	3	3	-	-
	男	1	-	1	-	-	-	-	-	-	-	-	-	-	-	-	-	3	3	-	-
	女	1	-	1	-	-	-	-	-	-	-	-	-	-	-	-	-	-	-	-	-
金岳村	計	-	-	-	-	-	-	-	-	-	-	-	-	-	-	-	-	6	2	-	-
	男	-	-	-	-	-	-	-	-	-	-	-	-	-	-	-	-	2	-	-	-
	女	-	-	-	-	-	-	-	-	-	-	-	-	-	-	-	-	4	2	-	-
武塔村	計	1	-	-	-	-	-	-	-	-	-	-	-	-	1	-	-	3	4	-	-
	男	1	-	-	-	-	-	-	-	-	-	-	-	-	1	-	-	-	2	-	-
	女	-	-	-	-	-	-	-	-	-	-	-	-	-	-	-	-	3	2	-	-
金洋村	計	2	-	1	-	-	-	-	-	-	-	-	-	-	1	-	-	1	3	-	-
	男	1	-	1	-	-	-	-	-	-	-	-	-	-	-	-	-	-	-	-	-
	女	1	-	-	-	-	-	-	-	-	-	-	-	-	1	-	-	1	3	-	-
澳花村	計	4	-	-	2	-	-	-	-	-	-	-	-	1	1	-	-	1	8	-	-
	男	3	-	-	2	-	-	-	-	-	-	-	-	-	1	-	-	-	3	-	-
	女	1	-	-	-	-	-	-	-	-	-	-	-	1	-	-	-	1	5	-	-



月統計報表之1

宜蘭縣南澳鄉各村里 村里鄰戶數、人口數與戶籍動態登記數按性別、登記項目及區域分(續2完)
中華民國105年03月

RLRP08120

單位：戶；人；對

區 域 別	性 別	嬰兒出生總數					生 母 原 屬 國 籍 (地區)		生 父 原 屬 國 籍 (地區)		遺 腹 子	雙 胞 胎	三 胞 胎 以 上	死 亡 人 數	認 領 人 數	收 養 人 數	終 止 收 養 人 數	監 護 人 數	輔 助 人 數	未 成 年 子 女 權 利 義 務 行 使 負 擔 人 數	結 婚 對 數	離 婚 對 數
		合 計	婚 生	非 婚 生		無 兒 依 童	大 澳 陸 地 港 區	外 國 籍	大 澳 陸 地 港 區	外 國 籍												
				已 認 領	未 認 領																	
總 計	計	14	12	1	1	-	-	-	-	-	-	-	4	1	-	-	-	-	10	-	-	
	男 女	8 6	6 6	1 -	1 -	- -	- -	- -	- -	- -	- -	- -	1 3	1 -	- -	- -	- -	- -	3 7	4	2	
南澳村	計	3	2	1	-	-	-	-	-	-	-	-	-	1	-	-	-	-	6	-	-	
	男 女	3 -	2 -	1 -	- -	- -	- -	- -	- -	- -	- -	- -	- -	1 -	- -	- -	- -	- -	1 5	-	1	
碧候村	計	1	1	-	-	-	-	-	-	-	-	-	1	-	-	-	-	-	-	-	-	
	男 女	1 -	1 -	- -	- -	- -	- -	- -	- -	- -	- -	- -	1 -	- -	- -	- -	- -	- -	- -	-	-	
東岳村	計	2	2	-	-	-	-	-	-	-	-	-	1	-	-	-	-	-	-	-	-	
	男 女	- 2	- 2	- -	- -	- -	- -	- -	- -	- -	- -	- -	1 -	- -	- -	- -	- -	- -	- -	-	-	
金岳村	計	-	-	-	-	-	-	-	-	-	-	-	-	-	-	-	-	-	-	-	-	
	男 女	- -	- -	- -	- -	- -	- -	- -	- -	- -	- -	- -	- -	- -	- -	- -	- -	- -	- -	-	-	
武塔村	計	1	1	-	-	-	-	-	-	-	-	-	-	-	-	-	-	-	-	1	-	
	男 女	- 1	- 1	- -	- -	- -	- -	- -	- -	- -	- -	- -	- -	- -	- -	- -	- -	- -	- -	-	-	
金洋村	計	-	-	-	-	-	-	-	-	-	-	-	2	-	-	-	-	-	3	-	-	
	男 女	- -	- -	- -	- -	- -	- -	- -	- -	- -	- -	- -	1 1	- -	- -	- -	- -	- -	1 2	1	1	
澳花村	計	7	6	-	1	-	-	-	-	-	-	-	-	-	-	-	-	-	1	-	-	
	男 女	4 3	3 3	- -	1 -	- -	- -	- -	- -	- -	- -	- -	- -	- -	- -	- -	- -	- -	1 -	2	-	

填表

審核

主辦業務人員
主辦統計人員

機關長官

資料來源：依據戶籍登記資料及各項戶籍動態登記申請書編製。

填表說明：1.本表結（離）婚對數之統計對象係指結（離）婚之雙方至少須有一方為國內現設有戶籍者。

2.本表編製完竣，經機關長官核章後自存，並應由網際網路通報直轄市或縣（市）政府戶政單位。

製表日期：105年3月31日18時28分01秒



公開類
月報 次月3日前編送

編製機關 宜蘭縣南澳鄉戶政事務所
表號 1222-02-01-3

月統計報表之2

宜蘭縣南澳鄉各村里 現住人口數按性別及原住民身分分
中華民國105年03月底

RLRP08126

單位：人

區域別	性別	總計	區域人口數	原住民人口數		
				合計	平地原住民	山地原住民
總計	計	6,021	665	5,356	147	5,209
	男	3,149	388	2,761	71	2,690
	女	2,872	277	2,595	76	2,519
南澳村	計	1,527	257	1,270	41	1,229
	男	804	150	654	16	638
	女	723	107	616	25	591
碧候村	計	1,235	94	1,141	28	1,113
	男	651	48	603	12	591
	女	584	46	538	16	522
東岳村	計	586	52	534	12	522
	男	281	25	256	6	250
	女	305	27	278	6	272
金岳村	計	570	35	535	7	528
	男	280	19	261	3	258
	女	290	16	274	4	270
武塔村	計	545	102	443	14	429
	男	296	66	230	7	223
	女	249	36	213	7	206
金洋村	計	617	22	595	16	579
	男	338	9	329	11	318
	女	279	13	266	5	261
澳花村	計	941	103	838	29	809
	男	499	71	428	16	412
	女	442	32	410	13	397

填表 審核 主辦業務人員 主辦統計人員

機關長官

資料來源：依據戶籍登記資料編製。

填表說明：1.區域人口數為總人口數減去原住民人口數。

2.本表編製完竣，經機關長官核章後自存，並應由網際網路通報直轄市或縣（市）政府戶政單位。

製表日期：105年3月31日18時28分27秒





公開類
月報 次月3日前編送

編製機關 宜蘭縣南澳鄉戶政事務所
表號 1222-01-02-3

月統計報表之3

宜蘭縣南澳鄉各村里 現住人口數按性別及年齡分
中華民國105年03月底

RLRP08124

單位：人

區域別	性別	總計	0 ~ 4 歲						5 ~ 9 歲					
			合計	0歲	1歲	2歲	3歲	4歲	合計	5歲	6歲	7歲	8歲	9歲
總計	計	6,021	504	108	110	91	97	98	393	81	92	71	83	66
	男	3,149	248	49	58	44	44	53	211	42	49	40	45	35
	女	2,872	256	59	52	47	53	45	182	39	43	31	38	31
南澳村	計	1,527	117	19	29	23	21	25	69	13	21	10	12	13
	男	804	62	8	15	14	8	17	33	7	11	5	5	5
	女	723	55	11	14	9	13	8	36	6	10	5	7	8
碧候村	計	1,235	111	18	27	25	22	19	85	23	18	15	14	15
	男	651	46	7	13	9	8	9	48	13	11	9	8	7
	女	584	65	11	14	16	14	10	37	10	7	6	6	8
東岳村	計	586	55	13	8	8	15	11	44	6	12	11	10	5
	男	281	21	2	3	3	7	6	27	6	6	4	6	5
	女	305	34	11	5	5	8	5	17	-	6	7	4	-
金岳村	計	570	44	12	8	11	5	8	54	15	6	9	12	12
	男	280	24	8	7	4	2	3	22	6	1	5	6	4
	女	290	20	4	1	7	3	5	32	9	5	4	6	8
武塔村	計	545	44	12	10	7	5	10	25	3	7	4	7	4
	男	296	21	4	3	4	4	6	14	1	4	4	2	3
	女	249	23	8	7	3	1	4	11	2	3	-	5	1
金洋村	計	617	48	10	11	7	10	10	46	7	11	12	10	6
	男	338	32	7	9	5	6	5	28	2	6	7	9	4
	女	279	16	3	2	2	4	5	18	5	5	5	1	2
澳花村	計	941	85	24	17	10	19	15	70	14	17	10	18	11
	男	499	42	13	8	5	9	7	39	7	10	6	9	7
	女	442	43	11	9	5	10	8	31	7	7	4	9	4





公開類
月報 次月3日前編送

編製機關 宜蘭縣南澳鄉戶政事務所
表號 1222-01-02-3

月統計報表之3


宜蘭縣南澳鄉各村里 現住人口數按性別及年齡分(續1)
中華民國105年03月底

RLRP08124

單位：人

區域別	性別	10 ~ 14 歲					15 ~ 19 歲					20 ~ 24 歲							
		合計	10歲	11歲	12歲	13歲	14歲	合計	15歲	16歲	17歲	18歲	19歲	合計	20歲	21歲	22歲	23歲	24歲
總計	計	368	67	82	67	74	78	425	71	71	92	94	97	499	93	110	114	88	94
	男	185	34	45	35	37	34	208	34	36	47	47	44	245	42	51	57	49	46
	女	183	33	37	32	37	44	217	37	35	45	47	53	254	51	59	57	39	48
南澳村	計	91	13	18	15	19	26	114	24	18	19	22	31	128	18	32	25	28	25
	男	47	7	10	6	10	14	55	9	10	12	12	12	63	6	15	14	14	14
	女	44	6	8	9	9	12	59	15	8	7	10	19	65	12	17	11	14	11
碧候村	計	76	15	19	12	14	16	88	15	12	21	19	21	99	28	15	25	17	14
	男	38	6	12	5	11	4	44	8	6	9	10	11	51	11	9	15	8	8
	女	38	9	7	7	3	12	44	7	6	12	9	10	48	17	6	10	9	6
東岳村	計	26	6	6	2	5	7	33	1	8	13	6	5	42	7	10	4	6	15
	男	14	4	3	-	2	5	13	-	6	3	1	3	21	4	4	1	4	8
	女	12	2	3	2	3	2	20	1	2	10	5	2	21	3	6	3	2	7
金岳村	計	42	8	9	12	8	5	49	9	10	9	14	7	51	10	13	9	11	8
	男	18	4	5	6	1	2	23	4	6	4	7	2	24	7	3	2	7	5
	女	24	4	4	6	7	3	26	5	4	5	7	5	27	3	10	7	4	3
武塔村	計	23	5	4	5	4	5	33	4	9	4	7	9	49	10	10	12	7	10
	男	11	2	2	4	2	1	18	3	4	2	6	3	20	4	5	4	3	4
	女	12	3	2	1	2	4	15	1	5	2	1	6	29	6	5	8	4	6
金洋村	計	44	7	10	8	12	7	38	7	3	11	10	7	46	9	9	12	10	6
	男	24	5	4	7	5	3	20	5	1	5	5	4	22	4	3	6	7	2
	女	20	2	6	1	7	4	18	2	2	6	5	3	24	5	6	6	3	4
澳花村	計	66	13	16	13	12	12	70	11	11	15	16	17	84	11	21	27	9	16
	男	33	6	9	7	6	5	35	5	3	12	6	9	44	6	12	15	6	5
	女	33	7	7	6	6	7	35	6	8	3	10	8	40	5	9	12	3	11





公開類
月報 次月3日前編送

編製機關 宜蘭縣南澳鄉戶政事務所
表號 1222-01-02-3

月統計報表之3

宜蘭縣南澳鄉各村里 現住人口數按性別及年齡分(續2)
中華民國105年03月底

RLRP08124

單位：人

區域別	性別	25 ~ 29 歲						30 ~ 34 歲						35 ~ 39 歲					
		合計	25歲	26歲	27歲	28歲	29歲	合計	30歲	31歲	32歲	33歲	34歲	合計	35歲	36歲	37歲	38歲	39歲
總計	計	457	93	76	102	90	96	502	105	99	105	106	87	403	105	96	59	74	69
	男	239	49	41	52	47	50	280	63	47	58	64	48	244	63	56	42	42	41
	女	218	44	35	50	43	46	222	42	52	47	42	39	159	42	40	17	32	28
南澳村	計	110	25	18	24	22	21	127	24	25	30	25	23	89	19	24	15	19	12
	男	58	11	9	14	11	13	67	13	13	13	11	17	52	14	13	8	10	7
	女	52	14	9	10	11	8	60	11	12	17	14	6	37	5	11	7	9	5
碧候村	計	89	21	12	21	16	19	111	23	21	22	26	19	96	26	27	13	13	17
	男	43	10	6	7	10	10	67	15	12	14	17	9	59	16	17	8	7	11
	女	46	11	6	14	6	9	44	8	9	8	9	10	37	10	10	5	6	6
東岳村	計	43	5	5	14	10	9	55	11	13	8	11	12	39	9	11	3	6	10
	男	21	1	3	7	4	6	31	7	6	4	6	8	22	6	7	3	3	3
	女	22	4	2	7	6	3	24	4	7	4	5	4	17	3	4	-	3	7
金岳村	計	31	5	5	7	3	11	39	6	6	9	11	7	40	6	10	7	9	8
	男	18	4	2	4	2	6	15	3	1	4	6	1	25	2	5	5	6	7
	女	13	1	3	3	1	5	24	3	5	5	5	6	15	4	5	2	3	1
武塔村	計	36	8	10	6	7	5	55	12	12	10	13	8	27	10	5	3	5	4
	男	19	4	5	4	4	2	35	7	6	7	10	5	18	8	4	2	2	2
	女	17	4	5	2	3	3	20	5	6	3	3	3	9	2	1	1	3	2
金洋村	計	58	12	7	12	13	14	51	10	13	8	11	9	59	22	10	6	11	10
	男	32	8	5	9	6	4	27	6	5	5	7	4	30	11	5	5	5	4
	女	26	4	2	3	7	10	24	4	8	3	4	5	29	11	5	1	6	6
澳花村	計	90	17	19	18	19	17	64	19	9	18	9	9	53	13	9	12	11	8
	男	48	11	11	7	10	9	38	12	4	11	7	4	38	6	5	11	9	7
	女	42	6	8	11	9	8	26	7	5	7	2	5	15	7	4	1	2	1





公開類
月報 次月3日前編送

編製機關 宜蘭縣南澳鄉戶政事務所
表號 1222-01-02-3

月統計報表之3

宜蘭縣南澳鄉各村里 現住人口數按性別及年齡分(續3)
中華民國105年03月底

RLRP08124

單位：人

區域別	性別	40 ~ 44 歲						45 ~ 49 歲						50 ~ 54 歲					
		合計	40歲	41歲	42歲	43歲	44歲	合計	45歲	46歲	47歲	48歲	49歲	合計	50歲	51歲	52歲	53歲	54歲
總計	計	383	83	85	62	84	69	381	79	78	60	81	83	462	86	102	81	104	89
	男	196	48	45	29	39	35	216	49	48	30	41	48	245	45	52	44	54	50
	女	187	35	40	33	45	34	165	30	30	30	40	35	217	41	50	37	50	39
南澳村	計	115	24	25	20	25	21	103	21	22	21	20	19	130	21	33	19	37	20
	男	64	12	13	12	12	15	57	12	14	12	7	12	74	9	20	10	21	14
	女	51	12	12	8	13	6	46	9	8	9	13	7	56	12	13	9	16	6
碧候村	計	92	20	22	16	18	16	80	17	17	16	14	16	81	16	20	11	17	17
	男	45	13	10	5	8	9	48	11	12	9	8	8	42	9	11	5	7	10
	女	47	7	12	11	10	7	32	6	5	7	6	8	39	7	9	6	10	7
東岳村	計	27	8	8	4	3	4	36	6	5	4	9	12	43	8	10	10	4	11
	男	16	7	4	2	2	1	16	5	2	2	3	4	15	2	4	6	1	2
	女	11	1	4	2	1	3	20	1	3	2	6	8	28	6	6	4	3	9
金岳村	計	36	9	5	8	7	7	33	9	8	3	6	7	37	7	7	6	12	5
	男	16	4	2	2	4	4	19	4	5	1	4	5	17	4	1	3	6	3
	女	20	5	3	6	3	3	14	5	3	2	2	2	20	3	6	3	6	2
武塔村	計	26	4	4	3	8	7	38	7	9	5	9	8	54	14	8	11	12	9
	男	11	2	2	2	2	3	25	5	5	2	7	6	34	7	5	8	8	6
	女	15	2	2	1	6	4	13	2	4	3	2	2	20	7	3	3	4	3
金洋村	計	40	10	9	3	12	6	37	11	4	5	9	8	27	3	6	5	5	8
	男	22	6	7	1	7	1	24	7	4	2	6	5	13	3	2	2	2	4
	女	18	4	2	2	5	5	13	4	-	3	3	3	14	-	4	3	3	4
澳花村	計	47	8	12	8	11	8	54	8	13	6	14	13	90	17	18	19	17	19
	男	22	4	7	5	4	2	27	5	6	2	6	8	50	11	9	10	9	11
	女	25	4	5	3	7	6	27	3	7	4	8	5	40	6	9	9	8	8





公開類
月報 次月3日前編送

編製機關 宜蘭縣南澳鄉戶政事務所
表號 1222-01-02-3

月統計報表之3

宜蘭縣南澳鄉各村里 現住人口數按性別及年齡分(續4)
中華民國105年03月底

RLRP08124

單位：人

區域別	性別	55 ~ 59 歲						60 ~ 64 歲						65 ~ 69 歲					
		合計	55歲	56歲	57歲	58歲	59歲	合計	60歲	61歲	62歲	63歲	64歲	合計	65歲	66歲	67歲	68歲	69歲
總計	計	447	100	96	79	93	79	288	74	66	60	50	38	167	42	35	34	31	25
	男	238	56	47	38	51	46	156	47	28	32	29	20	84	19	18	19	14	14
	女	209	44	49	41	42	33	132	27	38	28	21	18	83	23	17	15	17	11
南澳村	計	117	23	22	23	21	28	66	12	9	15	19	11	54	12	13	12	9	8
	男	57	11	8	12	9	17	43	9	5	8	15	6	28	7	6	7	4	4
	女	60	12	14	11	12	11	23	3	4	7	4	5	26	5	7	5	5	4
碧候村	計	76	17	19	12	17	11	59	15	15	10	12	7	27	8	4	6	5	4
	男	41	9	10	3	11	8	30	10	4	8	5	3	14	2	2	4	4	2
	女	35	8	9	9	6	3	29	5	11	2	7	4	13	6	2	2	1	2
東岳村	計	59	17	12	16	9	5	38	9	9	8	7	5	18	9	2	3	4	-
	男	26	9	3	6	7	1	20	5	4	4	4	3	8	4	1	2	1	-
	女	33	8	9	10	2	4	18	4	5	4	3	2	10	5	1	1	3	-
金岳村	計	44	7	11	7	10	9	26	6	9	7	2	2	15	2	3	3	3	4
	男	22	2	6	3	7	4	14	3	3	5	1	2	10	2	2	3	1	2
	女	22	5	5	4	3	5	12	3	6	2	1	-	5	-	1	-	2	2
武塔村	計	41	13	9	6	7	6	33	10	9	6	4	4	16	4	5	1	2	4
	男	25	10	6	1	3	5	18	7	5	3	2	1	8	1	2	-	2	3
	女	16	3	3	5	4	1	15	3	4	3	2	3	8	3	3	1	-	1
金洋村	計	47	9	9	8	13	8	29	8	7	9	1	4	17	4	5	4	3	1
	男	30	6	5	7	7	5	12	4	4	2	-	2	8	2	4	-	1	1
	女	17	3	4	1	6	3	17	4	3	7	1	2	9	2	1	4	2	-
澳花村	計	63	14	14	7	16	12	37	14	8	5	5	5	20	3	3	5	5	4
	男	37	9	9	6	7	6	19	9	3	2	2	3	8	1	1	3	1	2
	女	26	5	5	1	9	6	18	5	5	3	3	2	12	2	2	2	4	2



月統計報表之3

宜蘭縣南澳鄉各村里 現住人口數按性別及年齡分(續5)
中華民國105年03月底

RLRP08124

單位：人

區域別	性別	70 ~ 74 歲						75 ~ 79 歲						80 ~ 84 歲					
		合計	70歲	71歲	72歲	73歲	74歲	合計	75歲	76歲	77歲	78歲	79歲	合計	80歲	81歲	82歲	83歲	84歲
總計	計	106	13	15	34	27	17	109	23	25	25	16	20	80	16	18	9	17	20
	男	50	8	10	14	10	8	51	16	11	7	8	9	27	6	7	3	5	6
	女	56	5	5	20	17	9	58	7	14	18	8	11	53	10	11	6	12	14
南澳村	計	23	7	1	5	4	6	36	9	7	8	5	7	20	4	4	2	2	8
	男	12	4	-	3	1	4	15	6	3	2	2	2	6	2	2	-	1	1
	女	11	3	1	2	3	2	21	3	4	6	3	5	14	2	2	2	1	7
碧候村	計	28	3	6	13	3	3	20	3	5	7	3	2	11	4	3	1	1	2
	男	14	2	4	5	2	1	12	3	3	1	3	2	4	1	2	-	-	1
	女	14	1	2	8	1	2	8	-	2	6	-	-	7	3	1	1	1	1
東岳村	計	9	1	2	3	1	2	9	3	-	3	1	2	7	1	2	1	2	1
	男	3	-	1	-	1	1	4	2	-	1	-	1	2	-	-	1	1	-
	女	6	1	1	3	-	1	5	1	-	2	1	1	5	1	2	-	1	1
金岳村	計	12	1	-	5	5	1	8	2	1	1	1	3	6	3	-	1	1	1
	男	6	1	-	2	2	1	4	1	-	1	-	2	2	2	-	-	-	-
	女	6	-	-	3	3	-	4	1	1	-	1	1	4	1	-	1	1	1
武塔村	計	11	-	2	3	3	3	10	3	2	1	2	2	12	1	3	1	4	3
	男	4	-	2	1	1	-	3	2	1	-	-	-	6	-	1	1	3	1
	女	7	-	-	2	2	3	7	1	1	1	2	2	6	1	2	-	1	2
金洋村	計	11	1	2	3	4	1	6	1	1	3	1	-	10	1	2	2	2	3
	男	8	1	1	3	2	1	3	-	-	2	1	-	2	1	-	-	-	1
	女	3	-	1	-	2	-	3	1	1	1	-	-	8	-	2	2	2	2
澳花村	計	12	-	2	2	7	1	20	2	9	2	3	4	14	2	4	1	5	2
	男	3	-	2	-	1	-	10	2	4	-	2	2	5	-	2	1	-	2
	女	9	-	-	2	6	1	10	-	5	2	1	2	9	2	2	-	5	-



公開類
月報 次月3日前編送
月統計報表之3

編製機關 宜蘭縣南澳鄉戶政事務所
表號 1222-01-02-3

宜蘭縣南澳鄉各村里 現住人口數按性別及年齡分(續6完)
中華民國105年03月底


RLRP08124

單位：人

區域別	性別	85 ~ 89 歲						90 ~ 94 歲						95 ~ 99 歲						100歲 以上
		合計	85歲	86歲	87歲	88歲	89歲	合計	90歲	91歲	92歲	93歲	94歲	合計	95歲	96歲	97歲	98歲	99歲	
總計	計	37	13	8	3	10	3	8	4	1	-	2	1	1	1	-	-	-	-	1
	男	19	5	4	1	7	2	5	3	-	-	1	1	1	1	-	-	-	-	1
	女	18	8	4	2	3	1	3	1	1	-	1	-	-	-	-	-	-	-	-
南澳村	計	15	6	3	-	4	2	2	1	-	-	-	1	1	1	-	-	-	-	-
	男	8	2	1	-	3	2	2	1	-	-	-	1	1	1	-	-	-	-	-
	女	7	4	2	-	1	-	-	-	-	-	-	-	-	-	-	-	-	-	-
碧候村	計	4	1	1	-	1	1	1	1	-	-	-	-	-	-	-	-	-	-	1
	男	3	1	1	-	1	-	1	1	-	-	-	-	-	-	-	-	-	-	1
	女	1	-	-	-	-	1	-	-	-	-	-	-	-	-	-	-	-	-	-
東岳村	計	3	-	1	2	-	-	-	-	-	-	-	-	-	-	-	-	-	-	-
	男	1	-	1	-	-	-	-	-	-	-	-	-	-	-	-	-	-	-	-
	女	2	-	-	2	-	-	-	-	-	-	-	-	-	-	-	-	-	-	-
金岳村	計	3	3	-	-	-	-	-	-	-	-	-	-	-	-	-	-	-	-	-
	男	1	1	-	-	-	-	-	-	-	-	-	-	-	-	-	-	-	-	-
	女	2	2	-	-	-	-	-	-	-	-	-	-	-	-	-	-	-	-	-
武塔村	計	8	2	2	1	3	-	4	1	1	-	2	-	-	-	-	-	-	-	-
	男	5	1	1	1	2	-	1	-	-	-	1	-	-	-	-	-	-	-	-
	女	3	1	1	-	1	-	3	1	1	-	1	-	-	-	-	-	-	-	-
金洋村	計	2	1	-	-	1	-	1	1	-	-	-	-	-	-	-	-	-	-	-
	男	-	-	-	-	-	-	1	1	-	-	-	-	-	-	-	-	-	-	-
	女	2	1	-	-	1	-	-	-	-	-	-	-	-	-	-	-	-	-	-
澳花村	計	2	-	1	-	1	-	-	-	-	-	-	-	-	-	-	-	-	-	-
	男	1	-	-	-	1	-	-	-	-	-	-	-	-	-	-	-	-	-	-
	女	1	-	1	-	-	-	-	-	-	-	-	-	-	-	-	-	-	-	-

填表 審核 主辦業務人員 主辦統計人員 機關長官

資料來源：依據戶籍註記資料編製。
填表說明：本表編製完竣，經機關長官核章後自存，並應由網際網路通報直轄市或縣（市）政府戶政單位。
製表日期：105年3月31日18時28分42秒






宜蘭縣南澳鄉各村里 現住原住民人口數按性別、年齡及原住民身分分
中華民國105年03月底
總計

RLRP08129

單位：人

區域別	性別	總計	0 ~ 4 歲					5 ~ 9 歲						
			合計	0歲	1歲	2歲	3歲	4歲	合計	5歲	6歲	7歲	8歲	9歲
總計	計	5,356	478	106	103	84	91	94	383	77	90	70	82	64
	男	2,761	233	49	53	40	41	50	206	40	48	40	44	34
	女	2,595	245	57	50	44	50	44	177	37	42	30	38	30
南澳村	計	1,270	100	17	23	19	17	24	66	11	20	10	12	13
	男	654	53	8	11	12	6	16	30	5	10	5	5	5
	女	616	47	9	12	7	11	8	36	6	10	5	7	8
碧候村	計	1,141	107	18	27	24	21	17	81	21	18	14	14	14
	男	603	44	7	13	8	8	8	48	13	11	9	8	7
	女	538	63	11	14	16	13	9	33	8	7	5	6	7
東岳村	計	534	55	13	8	8	15	11	41	6	11	11	9	4
	男	256	21	2	3	3	7	6	25	6	6	4	5	4
	女	278	34	11	5	5	8	5	16	-	5	7	4	-
金岳村	計	535	44	12	8	11	5	8	54	15	6	9	12	12
	男	261	24	8	7	4	2	3	22	6	1	5	6	4
	女	274	20	4	1	7	3	5	32	9	5	4	6	8
武塔村	計	443	40	12	10	5	4	9	25	3	7	4	7	4
	男	230	18	4	3	3	3	5	14	1	4	4	2	3
	女	213	22	8	7	2	1	4	11	2	3	-	5	1
金洋村	計	595	48	10	11	7	10	10	46	7	11	12	10	6
	男	329	32	7	9	5	6	5	28	2	6	7	9	4
	女	266	16	3	2	2	4	5	18	5	5	5	1	2
澳花村	計	838	84	24	16	10	19	15	70	14	17	10	18	11
	男	428	41	13	7	5	9	7	39	7	10	6	9	7
	女	410	43	11	9	5	10	8	31	7	7	4	9	4





公開類
月報 次月3日前編送
月統計報表之4

編製機關 宜蘭縣南澳鄉戶政事務所
表號 1222-02-03-3

宜蘭縣南澳鄉各村里 現住原住民人口數按性別、年齡及原住民身分分(續1)
中華民國105年03月底
總計

RLRP08129

單位：人

區域別	性別	10 ~ 14 歲						15 ~ 19 歲					
		合計	10歲	11歲	12歲	13歲	14歲	合計	15歲	16歲	17歲	18歲	19歲
總計	計	351	64	78	64	70	75	406	66	68	89	92	91
	男	179	33	44	33	35	34	198	32	34	45	46	41
	女	172	31	34	31	35	41	208	34	34	44	46	50
南澳村	計	83	13	16	13	17	24	104	20	17	17	22	28
	男	45	7	10	5	9	14	50	8	9	10	12	11
	女	38	6	6	8	8	10	54	12	8	7	10	17
碧候村	計	74	15	18	11	14	16	85	14	11	21	19	20
	男	37	6	12	4	11	4	43	7	6	9	10	11
	女	37	9	6	7	3	12	42	7	5	12	9	9
東岳村	計	25	5	6	2	5	7	33	1	8	13	6	5
	男	13	3	3	-	2	5	13	-	6	3	1	3
	女	12	2	3	2	3	2	20	1	2	10	5	2
金岳村	計	42	8	9	12	8	5	48	9	10	9	13	7
	男	18	4	5	6	1	2	23	4	6	4	7	2
	女	24	4	4	6	7	3	25	5	4	5	6	5
武塔村	計	23	5	4	5	4	5	30	4	8	4	6	8
	男	11	2	2	4	2	1	15	3	3	2	5	2
	女	12	3	2	1	2	4	15	1	5	2	1	6
金洋村	計	44	7	10	8	12	7	38	7	3	11	10	7
	男	24	5	4	7	5	3	20	5	1	5	5	4
	女	20	2	6	1	7	4	18	2	2	6	5	3
澳花村	計	60	11	15	13	10	11	68	11	11	14	16	16
	男	31	6	8	7	5	5	34	5	3	12	6	8
	女	29	5	7	6	5	6	34	6	8	2	10	8



宜蘭縣南澳鄉各村里 現住原住民人口數按性別、年齡及原住民身分分(續2)
中華民國105年03月底
總計

RLRP08129

單位：人

區域別	性別	20 ~ 24 歲						25 ~ 29 歲					
		合計	20歲	21歲	22歲	23歲	24歲	合計	25歲	26歲	27歲	28歲	29歲
總計	計	461	85	98	107	81	90	417	82	70	89	87	89
	男	229	38	48	54	47	42	222	46	39	46	45	46
	女	232	47	50	53	34	48	195	36	31	43	42	43
南澳村	計	113	15	27	23	24	24	92	21	15	18	20	18
	男	57	4	15	13	12	13	47	11	7	10	9	10
	女	56	11	12	10	12	11	45	10	8	8	11	8
碧候村	計	91	27	12	23	16	13	81	19	10	18	16	18
	男	48	11	8	14	8	7	41	9	6	6	10	10
	女	43	16	4	9	8	6	40	10	4	12	6	8
東岳村	計	40	7	9	3	6	15	42	4	5	14	10	9
	男	21	4	4	1	4	8	21	1	3	7	4	6
	女	19	3	5	2	2	7	21	3	2	7	6	3
金岳村	計	49	9	13	9	10	8	28	5	5	6	3	9
	男	24	7	3	2	7	5	17	4	2	4	2	5
	女	25	2	10	7	3	3	11	1	3	2	1	4
武塔村	計	42	8	8	11	6	9	34	8	9	5	7	5
	男	16	3	4	3	3	3	19	4	5	4	4	2
	女	26	5	4	8	3	6	15	4	4	1	3	3
金洋村	計	46	9	9	12	10	6	54	10	7	11	13	13
	男	22	4	3	6	7	2	32	8	5	9	6	4
	女	24	5	6	6	3	4	22	2	2	2	7	9
澳花村	計	80	10	20	26	9	15	86	15	19	17	18	17
	男	41	5	11	15	6	4	45	9	11	6	10	9
	女	39	5	9	11	3	11	41	6	8	11	8	8

宜蘭縣南澳鄉各村里 現住原住民人口數按性別、年齡及原住民身分分(續3)
中華民國105年03月底
總計

RLRP08129

單位：人

區域別	性別	30 ~ 34 歲						35 ~ 39 歲					
		合計	30歲	31歲	32歲	33歲	34歲	合計	35歲	36歲	37歲	38歲	39歲
總計	計	455	96	92	95	97	75	361	92	89	54	69	57
	男	260	58	46	54	58	44	220	54	55	39	39	33
	女	195	38	46	41	39	31	141	38	34	15	30	24
南澳村	計	111	19	24	26	23	19	78	15	23	13	18	9
	男	59	9	12	12	10	16	47	11	13	8	9	6
	女	52	10	12	14	13	3	31	4	10	5	9	3
碧候村	計	107	22	20	22	24	19	88	23	25	13	13	14
	男	65	15	12	14	15	9	55	14	17	8	7	9
	女	42	7	8	8	9	10	33	9	8	5	6	5
東岳村	計	51	11	12	7	10	11	33	7	10	2	5	9
	男	31	7	6	4	6	8	20	5	7	2	3	3
	女	20	4	6	3	4	3	13	2	3	-	2	6
金岳村	計	34	5	4	8	10	7	38	6	10	7	9	6
	男	14	3	1	4	5	1	23	2	5	5	6	5
	女	20	2	3	4	5	6	15	4	5	2	3	1
武塔村	計	44	11	11	9	10	3	26	9	5	3	5	4
	男	28	6	6	6	8	2	17	7	4	2	2	2
	女	16	5	5	3	2	1	9	2	1	1	3	2
金洋村	計	49	10	13	8	11	7	53	20	9	5	9	10
	男	27	6	5	5	7	4	27	10	5	4	4	4
	女	22	4	8	3	4	3	26	10	4	1	5	6
澳花村	計	59	18	8	15	9	9	45	12	7	11	10	5
	男	36	12	4	9	7	4	31	5	4	10	8	4
	女	23	6	4	6	2	5	14	7	3	1	2	1

月統計報表之4

宜蘭縣南澳鄉各村里 現住原住民人口數按性別、年齡及原住民身分分(續4)
中華民國105年03月底
總計

RLRP08129

單位：人


區域別	性別	40 ~ 44 歲						45 ~ 49 歲					
		合計	40歲	41歲	42歲	43歲	44歲	合計	45歲	46歲	47歲	48歲	49歲
總計	計	326	73	74	53	73	53	315	66	68	46	68	67
	男	165	41	39	24	34	27	173	43	39	22	34	35
	女	161	32	35	29	39	26	142	23	29	24	34	32
南澳村	計	92	21	21	14	19	17	73	16	16	15	14	12
	男	51	11	11	8	9	12	36	10	9	8	3	6
	女	41	10	10	6	10	5	37	6	7	7	11	6
碧候村	計	82	18	20	15	15	14	70	16	16	13	11	14
	男	42	11	10	5	8	8	43	11	11	7	7	7
	女	40	7	10	10	7	6	27	5	5	6	4	7
東岳村	計	21	8	6	3	2	2	33	6	4	4	7	12
	男	11	7	2	1	1	-	14	5	1	2	2	4
	女	10	1	4	2	1	2	19	1	3	2	5	8
金岳村	計	34	8	5	7	7	7	29	8	8	1	6	6
	男	15	3	2	2	4	4	16	3	5	-	4	4
	女	19	5	3	5	3	3	13	5	3	1	2	2
武塔村	計	20	4	3	3	8	2	29	4	8	4	8	5
	男	8	2	2	2	2	-	18	3	4	2	6	3
	女	12	2	1	1	6	2	11	1	4	2	2	2
金洋村	計	35	7	9	3	11	5	36	10	4	5	9	8
	男	19	4	7	1	6	1	24	7	4	2	6	5
	女	16	3	2	2	5	4	12	3	-	3	3	3
澳花村	計	42	7	10	8	11	6	45	6	12	4	13	10
	男	19	3	5	5	4	2	22	4	5	1	6	6
	女	23	4	5	3	7	4	23	2	7	3	7	4

宜蘭縣南澳鄉各村里 現住原住民人口數按性別、年齡及原住民身分分(續5)
中華民國105年03月底
總計

RLRP08129

單位：人

區域別	性別	50 ~ 54 歲						55 ~ 59 歲					
		合計	50歲	51歲	52歲	53歲	54歲	合計	55歲	56歲	57歲	58歲	59歲
總計	計	391	69	87	68	91	76	381	84	84	66	84	63
	男	196	32	44	36	42	42	190	44	39	30	44	33
	女	195	37	43	32	49	34	191	40	45	36	40	30
南澳村	計	110	19	28	15	32	16	89	18	18	17	19	17
	男	61	7	17	8	16	13	40	8	6	9	9	8
	女	49	12	11	7	16	3	49	10	12	8	10	9
碧候村	計	75	14	18	10	17	16	66	14	17	10	15	10
	男	38	8	9	4	7	10	33	6	8	2	9	8
	女	37	6	9	6	10	6	33	8	9	8	6	2
東岳村	計	36	6	8	8	3	11	52	14	10	15	9	4
	男	12	1	4	5	-	2	22	8	2	5	7	-
	女	24	5	4	3	3	9	30	6	8	10	2	4
金岳村	計	37	7	7	6	12	5	42	7	11	7	9	8
	男	17	4	1	3	6	3	20	2	6	3	6	3
	女	20	3	6	3	6	2	22	5	5	4	3	5
武塔村	計	39	8	7	7	10	7	32	8	7	5	7	5
	男	23	3	5	5	6	4	18	5	5	1	3	4
	女	16	5	2	2	4	3	14	3	2	4	4	1
金洋村	計	26	2	6	5	5	8	45	9	9	6	13	8
	男	12	2	2	2	2	4	28	6	5	5	7	5
	女	14	-	4	3	3	4	17	3	4	1	6	3
澳花村	計	68	13	13	17	12	13	55	14	12	6	12	11
	男	33	7	6	9	5	6	29	9	7	5	3	5
	女	35	6	7	8	7	7	26	5	5	1	9	6




月統計報表之4

宜蘭縣南澳鄉各村里 現住原住民人口數按性別、年齡及原住民身分分(續6)
中華民國105年03月底
總計

RLRP08129

單位：人

區域別	性別	60 ~ 64 歲						65 ~ 69 歲					
		合計	60歲	61歲	62歲	63歲	64歲	合計	65歲	66歲	67歲	68歲	69歲
總計	計	237	64	54	49	39	31	144	35	31	30	31	17
	男	122	39	22	24	22	15	70	16	17	16	14	7
	女	115	25	32	25	17	16	74	19	14	14	17	10
南澳村	計	51	10	7	12	12	10	48	10	12	11	9	6
	男	32	8	4	6	9	5	24	5	6	7	4	2
	女	19	2	3	6	3	5	24	5	6	4	5	4
碧候村	計	56	14	15	10	11	6	24	7	3	5	5	4
	男	28	9	4	8	5	2	13	2	2	3	4	2
	女	28	5	11	2	6	4	11	5	1	2	1	2
東岳村	計	33	7	9	6	7	4	16	7	2	3	4	-
	男	17	4	4	2	4	3	8	4	1	2	1	-
	女	16	3	5	4	3	1	8	3	1	1	3	-
金岳村	計	18	6	6	4	1	1	12	1	3	3	3	2
	男	9	3	2	2	1	1	7	1	2	3	1	-
	女	9	3	4	2	-	-	5	-	1	-	2	2
武塔村	計	21	7	4	4	3	3	14	4	4	1	2	3
	男	12	4	3	2	2	1	6	1	1	-	2	2
	女	9	3	1	2	1	2	8	3	3	1	-	1
金洋村	計	28	8	7	8	1	4	17	4	5	4	3	1
	男	12	4	4	2	-	2	8	2	4	-	1	1
	女	16	4	3	6	1	2	9	2	1	4	2	-
澳花村	計	30	12	6	5	4	3	13	2	2	3	5	1
	男	12	7	1	2	1	1	4	1	1	1	1	-
	女	18	5	5	3	3	2	9	1	1	2	4	1





公開類
月報 次月3日前編送
月統計報表之4

編製機關 宜蘭縣南澳鄉戶政事務所
表號 1222-02-03-3

宜蘭縣南澳鄉各村里 現住原住民人口數按性別、年齡及原住民身分分(續7)
中華民國105年03月底
總計

RLRP08129

單位：人

區域別	性別	70 ~ 74 歲						75 ~ 79 歲					
		合計	70歲	71歲	72歲	73歲	74歲	合計	75歲	76歲	77歲	78歲	79歲
總計	計	87	12	13	29	21	12	81	16	22	21	12	10
	男	40	7	8	11	7	7	36	11	9	4	5	7
	女	47	5	5	18	14	5	45	5	13	17	7	3
南澳村	計	16	6	1	3	2	4	23	6	6	7	3	1
	男	7	3	-	1	-	3	10	4	3	1	1	1
	女	9	3	1	2	2	1	13	2	3	6	2	-
碧候村	計	25	3	6	11	2	3	17	1	5	7	2	2
	男	12	2	4	4	1	1	9	1	3	1	2	2
	女	13	1	2	7	1	2	8	-	2	6	-	-
東岳村	計	8	1	2	3	1	1	7	3	-	2	1	1
	男	3	-	1	-	1	1	2	2	-	-	-	-
	女	5	1	1	3	-	-	5	1	-	2	1	1
金岳村	計	11	1	-	4	5	1	7	2	1	-	1	3
	男	6	1	-	2	2	1	3	1	-	-	-	2
	女	5	-	-	2	3	-	4	1	1	-	1	1
武塔村	計	7	-	1	3	2	1	7	2	2	1	2	-
	男	2	-	1	1	-	-	3	2	1	-	-	-
	女	5	-	-	2	2	1	4	-	1	1	2	-
金洋村	計	11	1	2	3	4	1	6	1	1	3	1	-
	男	8	1	1	3	2	1	3	-	-	2	1	-
	女	3	-	1	-	2	-	3	1	1	1	-	-
澳花村	計	9	-	1	2	5	1	14	1	7	1	2	3
	男	2	-	1	-	1	-	6	1	2	-	1	2
	女	7	-	-	2	4	1	8	-	5	1	1	1





公開類
月報 次月3日前編送
月統計報表之4

編製機關 宜蘭縣南澳鄉戶政事務所
表號 1222-02-03-3

宜蘭縣南澳鄉各村里 現住原住民人口數按性別、年齡及原住民身分分(續8)
中華民國105年03月底
總計

RLRP08129

單位：人

區域別	性別	80 ~ 84 歲						85 ~ 89 歲					
		合計	80歲	81歲	82歲	83歲	84歲	合計	85歲	86歲	87歲	88歲	89歲
總計	計	61	15	13	7	14	12	17	7	2	2	5	1
	男	16	6	2	2	3	3	4	2	-	-	2	-
	女	45	9	11	5	11	9	13	5	2	2	3	1
南澳村	計	15	4	3	1	2	5	6	3	2	-	1	-
	男	4	2	1	-	1	-	1	1	-	-	-	-
	女	11	2	2	1	1	5	5	2	2	-	1	-
碧候村	計	10	4	2	1	1	2	1	-	-	-	-	1
	男	3	1	1	-	-	1	-	-	-	-	-	-
	女	7	3	1	1	1	1	1	-	-	-	-	1
東岳村	計	6	1	2	1	2	-	2	-	-	2	-	-
	男	2	-	-	1	1	-	-	-	-	-	-	-
	女	4	1	2	-	1	-	2	-	-	2	-	-
金岳村	計	5	3	-	1	1	-	3	3	-	-	-	-
	男	2	2	-	-	-	-	1	1	-	-	-	-
	女	3	1	-	1	1	-	2	2	-	-	-	-
武塔村	計	6	1	2	-	2	1	2	-	-	-	2	-
	男	1	-	-	-	1	-	1	-	-	-	1	-
	女	5	1	2	-	1	1	1	-	-	-	1	-
金洋村	計	10	1	2	2	2	3	2	1	-	-	1	-
	男	2	1	-	-	-	1	-	-	-	-	-	-
	女	8	-	2	2	2	2	2	1	-	-	1	-
澳花村	計	9	1	2	1	4	1	1	-	-	-	1	-
	男	2	-	-	1	-	1	1	-	-	-	1	-
	女	7	1	2	-	4	-	-	-	-	-	-	-





宜蘭縣南澳鄉各村里 現住原住民人口數按性別、年齡及原住民身分分(續9)
中華民國105年03月底
總計

RLRP08129

單位：人

區 域 別	性別	90 ~ 94 歲						95 ~ 99 歲						100歲以上
		合計	90歲	91歲	92歲	93歲	94歲	合計	95歲	96歲	97歲	98歲	99歲	
總 計	計	3	1	1	-	1	-	-	-	-	-	-	-	1
	男	1	1	-	-	-	-	-	-	-	-	-	-	1
	女	2	-	1	-	1	-	-	-	-	-	-	-	-
南澳村	計	-	-	-	-	-	-	-	-	-	-	-	-	-
	男	-	-	-	-	-	-	-	-	-	-	-	-	-
	女	-	-	-	-	-	-	-	-	-	-	-	-	-
碧候村	計	-	-	-	-	-	-	-	-	-	-	-	-	1
	男	-	-	-	-	-	-	-	-	-	-	-	-	1
	女	-	-	-	-	-	-	-	-	-	-	-	-	-
東岳村	計	-	-	-	-	-	-	-	-	-	-	-	-	-
	男	-	-	-	-	-	-	-	-	-	-	-	-	-
	女	-	-	-	-	-	-	-	-	-	-	-	-	-
金岳村	計	-	-	-	-	-	-	-	-	-	-	-	-	-
	男	-	-	-	-	-	-	-	-	-	-	-	-	-
	女	-	-	-	-	-	-	-	-	-	-	-	-	-
武塔村	計	2	-	1	-	1	-	-	-	-	-	-	-	-
	男	-	-	-	-	-	-	-	-	-	-	-	-	-
	女	2	-	1	-	1	-	-	-	-	-	-	-	-
金洋村	計	1	1	-	-	-	-	-	-	-	-	-	-	-
	男	1	1	-	-	-	-	-	-	-	-	-	-	-
	女	-	-	-	-	-	-	-	-	-	-	-	-	-
澳花村	計	-	-	-	-	-	-	-	-	-	-	-	-	-
	男	-	-	-	-	-	-	-	-	-	-	-	-	-
	女	-	-	-	-	-	-	-	-	-	-	-	-	-






宜蘭縣南澳鄉各村里 現住原住民人口數按性別、年齡及原住民身分分(續10)
中華民國105年03月底
平地原住民

RLRP08129

單位：人

區域別	性別	總計	0 ~ 4 歲						5 ~ 9 歲					
			合計	0歲	1歲	2歲	3歲	4歲	合計	5歲	6歲	7歲	8歲	9歲
總計	計	147	15	-	4	1	2	8	7	-	2	2	2	1
	男	71	10	-	2	1	2	5	4	-	1	1	1	1
	女	76	5	-	2	-	-	3	3	-	1	1	1	-
南澳村	計	41	5	-	2	1	-	2	1	-	-	1	-	-
	男	16	1	-	-	1	-	-	-	-	-	-	-	-
	女	25	4	-	2	-	-	2	1	-	-	1	-	-
碧候村	計	28	1	-	-	-	-	1	1	-	-	1	-	-
	男	12	1	-	-	-	-	1	1	-	-	1	-	-
	女	16	-	-	-	-	-	-	-	-	-	-	-	-
東岳村	計	12	-	-	-	-	-	-	-	-	-	-	-	-
	男	6	-	-	-	-	-	-	-	-	-	-	-	-
	女	6	-	-	-	-	-	-	-	-	-	-	-	-
金岳村	計	7	-	-	-	-	-	-	-	-	-	-	-	-
	男	3	-	-	-	-	-	-	-	-	-	-	-	-
	女	4	-	-	-	-	-	-	-	-	-	-	-	-
武塔村	計	14	6	-	1	-	2	3	2	-	1	-	1	-
	男	7	5	-	1	-	2	2	1	-	1	-	-	-
	女	7	1	-	-	-	-	1	1	-	-	-	1	-
金洋村	計	16	1	-	-	-	-	1	1	-	-	-	1	-
	男	11	1	-	-	-	-	1	1	-	-	-	1	-
	女	5	-	-	-	-	-	-	-	-	-	-	-	-
澳花村	計	29	2	-	1	-	-	1	2	-	1	-	-	1
	男	16	2	-	1	-	-	1	1	-	-	-	-	1
	女	13	-	-	-	-	-	-	1	-	1	-	-	-





公開類
月報 次月3日前編送
月統計報表之4

編製機關	宜蘭縣南澳鄉戶政事務所
表號	1222-02-03-3

宜蘭縣南澳鄉各村里 現住原住民人口數按性別、年齡及原住民身分分(續11)
中華民國105年03月底
平地原住民

RLRP08129

單位：人

區域別	性別	10 ~ 14 歲						15 ~ 19 歲					
		合計	10歲	11歲	12歲	13歲	14歲	合計	15歲	16歲	17歲	18歲	19歲
總計	計	13	4	3	2	1	3	16	2	2	2	6	4
	男	8	2	2	1	1	2	6	1	1	1	2	1
	女	5	2	1	1	-	1	10	1	1	1	4	3
南澳村	計	2	-	-	1	-	1	9	2	1	-	4	2
	男	1	-	-	-	-	1	3	1	1	-	1	-
	女	1	-	-	1	-	-	6	1	-	-	3	2
碧候村	計	1	-	-	-	1	-	4	-	1	1	2	-
	男	1	-	-	-	1	-	1	-	-	-	1	-
	女	-	-	-	-	-	-	3	-	1	1	1	-
東岳村	計	3	-	1	-	-	2	1	-	-	-	-	1
	男	2	-	1	-	-	1	-	-	-	-	-	-
	女	1	-	-	-	-	1	1	-	-	-	-	1
金岳村	計	1	1	-	-	-	-	-	-	-	-	-	-
	男	1	1	-	-	-	-	-	-	-	-	-	-
	女	-	-	-	-	-	-	-	-	-	-	-	-
武塔村	計	1	1	-	-	-	-	-	-	-	-	-	-
	男	-	-	-	-	-	-	-	-	-	-	-	-
	女	1	1	-	-	-	-	-	-	-	-	-	-
金洋村	計	2	-	1	1	-	-	1	-	-	1	-	-
	男	2	-	1	1	-	-	1	-	-	1	-	-
	女	-	-	-	-	-	-	-	-	-	-	-	-
澳花村	計	3	2	1	-	-	-	1	-	-	-	-	1
	男	1	1	-	-	-	-	1	-	-	-	-	1
	女	2	1	1	-	-	-	-	-	-	-	-	-



公開類
月報 次月3日前編送
月統計報表之4

宜蘭縣南澳鄉各村里 現住原住民人口數按性別、年齡及原住民身分分(續12)
中華民國105年03月底
平地原住民

RLRP08129

單位：人

區域別	性別	20 ~ 24 歲						25 ~ 29 歲					
		合計	20歲	21歲	22歲	23歲	24歲	合計	25歲	26歲	27歲	28歲	29歲
總計	計	13	1	6	2	1	3	15	4	2	2	2	5
	男女	5	1	2	2	-	-	5	1	1	-	1	2
南澳村	計	8	-	4	-	1	3	10	3	1	2	1	3
	男女	3	-	-	-	1	2	3	1	1	-	-	1
碧候村	計	-	-	-	-	-	-	2	-	1	-	-	1
	男女	3	-	-	-	1	2	1	1	-	-	-	-
東岳村	計	3	-	1	1	-	1	3	1	-	-	1	1
	男女	1	-	-	1	-	-	1	-	-	-	1	-
金岳村	計	2	-	1	-	-	1	2	1	-	-	-	1
	男女	-	-	-	-	-	-	-	-	-	-	-	-
武塔村	計	2	-	2	-	-	-	-	-	-	-	-	-
	男女	-	-	-	-	-	-	-	-	-	-	-	-
金洋村	計	2	-	2	-	-	-	-	-	-	-	-	-
	男女	-	-	-	-	-	-	-	-	-	-	-	-
澳花村	計	-	-	-	-	-	-	-	-	-	-	-	-
	男女	-	-	-	-	-	-	-	-	-	-	-	-
南澳村	計	-	-	-	-	-	-	2	-	-	1	-	1
	男女	-	-	-	-	-	-	-	-	-	-	-	-
金洋村	計	-	-	-	-	-	-	2	-	-	1	-	1
	男女	-	-	-	-	-	-	2	-	-	1	-	1
澳花村	計	2	1	1	-	-	-	5	2	-	1	1	1
	男女	2	1	1	-	-	-	2	1	-	-	-	1
南澳村	計	-	-	-	-	-	-	3	1	-	1	1	-
	男女	-	-	-	-	-	-	-	-	-	-	-	-
澳花村	計	3	-	2	1	-	-	2	-	1	-	-	1
	男女	2	-	1	1	-	-	-	-	-	-	-	-
南澳村	計	1	-	1	-	-	-	2	-	1	-	-	1
	男女	-	-	-	-	-	-	-	-	-	-	-	-



公開類
月報 次月3日前編送

編製機關 宜蘭縣南澳鄉戶政事務所
表號 1222-02-03-3

月統計報表之4

宜蘭縣南澳鄉各村里 現住原住民人口數按性別、年齡及原住民身分分(續13)
中華民國105年03月底
平地原住民

RLRP08129

單位：人

區域別	性別	30 ~ 34 歲						35 ~ 39 歲					
		合計	30歲	31歲	32歲	33歲	34歲	合計	35歲	36歲	37歲	38歲	39歲
總計	計	12	2	2	3	4	1	16	5	4	4	2	1
	男女	4	1	-	2	1	-	6	2	-	3	1	-
南澳村	計	8	1	2	1	3	1	10	3	4	1	1	1
	男女	3	-	1	1	1	-	3	1	1	1	-	-
碧候村	計	-	-	-	-	-	-	1	1	-	-	-	-
	男女	3	-	1	1	1	-	2	-	1	1	-	-
東岳村	計	5	2	1	-	2	-	4	1	2	-	1	-
	男女	2	1	-	-	1	-	1	-	-	-	1	-
金岳村	計	3	1	1	-	1	-	3	1	2	-	-	-
	男女	1	-	-	1	-	-	2	1	1	-	-	-
武塔村	計	1	-	-	1	-	-	1	1	-	-	-	-
	男女	1	-	-	1	-	-	1	1	-	-	-	-
金洋村	計	-	-	-	-	1	1	1	1	-	-	1	-
	男女	2	-	-	-	-	-	-	-	-	-	-	-
澳花村	計	1	-	-	1	-	-	1	-	-	-	1	-
	男女	1	-	-	1	-	-	1	-	-	-	1	-
總計	計	-	-	-	-	-	-	3	1	-	1	-	1
	男女	-	-	-	-	-	-	1	-	-	1	-	-
總計	計	-	-	-	-	-	-	2	1	-	-	-	1
	男女	-	-	-	-	-	-	2	-	-	2	-	-





宜蘭縣南澳鄉各村里 現住原住民人口數按性別、年齡及原住民身分分(續14)
中華民國105年03月底
平地原住民

RLRP08129

單位：人

區域別	性別	40 ~ 44 歲						45 ~ 49 歲					
		合計	40歲	41歲	42歲	43歲	44歲	合計	45歲	46歲	47歲	48歲	49歲
總計	計	10	2	5	1	1	1	4	1	1	1	1	-
	男	4	-	2	-	1	1	1	-	-	1	-	-
	女	6	2	3	1	-	-	3	1	1	-	1	-
南澳村	計	4	1	2	-	1	-	1	-	1	-	-	-
	男	2	-	1	-	1	-	-	-	-	-	-	-
	女	2	1	1	-	-	-	1	-	1	-	-	-
碧候村	計	2	-	1	1	-	-	-	-	-	-	-	-
	男	-	-	-	-	-	-	-	-	-	-	-	-
	女	2	-	1	1	-	-	-	-	-	-	-	-
東岳村	計	-	-	-	-	-	-	1	-	-	1	-	-
	男	-	-	-	-	-	-	1	-	-	1	-	-
	女	-	-	-	-	-	-	-	-	-	-	-	-
金岳村	計	1	1	-	-	-	-	-	-	-	-	-	-
	男	-	-	-	-	-	-	-	-	-	-	-	-
	女	1	1	-	-	-	-	-	-	-	-	-	-
武塔村	計	-	-	-	-	-	-	-	-	-	-	-	-
	男	-	-	-	-	-	-	-	-	-	-	-	-
	女	-	-	-	-	-	-	-	-	-	-	-	-
金洋村	計	1	-	-	-	-	1	-	-	-	-	-	-
	男	1	-	-	-	-	1	-	-	-	-	-	-
	女	-	-	-	-	-	-	-	-	-	-	-	-
澳花村	計	2	-	2	-	-	-	2	1	-	-	1	-
	男	1	-	1	-	-	-	-	-	-	-	-	-
	女	1	-	1	-	-	-	2	1	-	-	1	-




公開類
月報 次月3日前編送
月統計報表之4

宜蘭縣南澳鄉各村里 現住原住民人口數按性別、年齡及原住民身分分(續15)
中華民國105年03月底
平地原住民

RLRP08129

單位：人

區域別	性別	50 ~ 54 歲						55 ~ 59 歲					
		合計	50歲	51歲	52歲	53歲	54歲	合計	55歲	56歲	57歲	58歲	59歲
總計	計	8	-	1	2	3	2	6	2	1	-	3	-
	男	6	-	1	-	3	2	5	2	1	-	2	-
	女	2	-	-	2	-	-	1	-	-	-	1	-
南澳村	計	3	-	-	1	2	-	1	1	-	-	-	-
	男	2	-	-	-	2	-	1	1	-	-	-	-
	女	1	-	-	1	-	-	-	-	-	-	-	-
碧候村	計	2	-	1	-	-	1	-	-	-	-	-	-
	男	2	-	1	-	-	1	-	-	-	-	-	-
	女	-	-	-	-	-	-	-	-	-	-	-	-
東岳村	計	-	-	-	-	-	-	-	-	-	-	-	-
	男	-	-	-	-	-	-	-	-	-	-	-	-
	女	-	-	-	-	-	-	-	-	-	-	-	-
金岳村	計	1	-	-	-	1	-	1	-	-	-	1	-
	男	1	-	-	-	1	-	1	-	-	-	1	-
	女	-	-	-	-	-	-	-	-	-	-	-	-
武塔村	計	-	-	-	-	-	-	1	-	-	-	1	-
	男	-	-	-	-	-	-	-	-	-	-	-	-
	女	-	-	-	-	-	-	1	-	-	-	1	-
金洋村	計	-	-	-	-	-	-	-	-	-	-	-	-
	男	-	-	-	-	-	-	-	-	-	-	-	-
	女	-	-	-	-	-	-	-	-	-	-	-	-
澳花村	計	2	-	-	1	-	1	3	1	1	-	1	-
	男	1	-	-	-	-	1	3	1	1	-	1	-
	女	1	-	-	1	-	-	-	-	-	-	-	-



公開類
月報 次月3日前編送
月統計報表之4

編製機關	宜蘭縣南澳鄉戶政事務所
表號	1222-02-03-3

宜蘭縣南澳鄉各村里 現住原住民人口數按性別、年齡及原住民身分分(續16)
中華民國105年03月底
平地原住民

RLRP08129

單位：人

區域別	性別	60 ~ 64 歲						65 ~ 69 歲					
		合計	60歲	61歲	62歲	63歲	64歲	合計	65歲	66歲	67歲	68歲	69歲
總計	計	6	2	-	2	2	-	1	-	1	-	-	-
	男	3	-	-	2	1	-	-	-	-	-	-	-
	女	3	2	-	-	1	-	1	-	1	-	-	-
南澳村	計	2	-	-	1	1	-	-	-	-	-	-	-
	男	2	-	-	1	1	-	-	-	-	-	-	-
	女	-	-	-	-	-	-	-	-	-	-	-	-
碧候村	計	2	-	-	1	1	-	-	-	-	-	-	-
	男	1	-	-	1	-	-	-	-	-	-	-	-
	女	1	-	-	-	1	-	-	-	-	-	-	-
東岳村	計	1	1	-	-	-	-	-	-	-	-	-	-
	男	-	-	-	-	-	-	-	-	-	-	-	-
	女	1	1	-	-	-	-	-	-	-	-	-	-
金岳村	計	-	-	-	-	-	-	-	-	-	-	-	-
	男	-	-	-	-	-	-	-	-	-	-	-	-
	女	-	-	-	-	-	-	-	-	-	-	-	-
武塔村	計	-	-	-	-	-	-	-	-	-	-	-	-
	男	-	-	-	-	-	-	-	-	-	-	-	-
	女	-	-	-	-	-	-	-	-	-	-	-	-
金洋村	計	-	-	-	-	-	-	-	-	-	-	-	-
	男	-	-	-	-	-	-	-	-	-	-	-	-
	女	-	-	-	-	-	-	-	-	-	-	-	-
澳花村	計	1	1	-	-	-	-	1	-	1	-	-	-
	男	-	-	-	-	-	-	-	-	-	-	-	-
	女	1	1	-	-	-	-	1	-	1	-	-	-



公開類
月報 次月3日前編送
月統計報表之4

宜蘭縣南澳鄉各村里 現住原住民人口數按性別、年齡及原住民身分分(續17)
中華民國105年03月底
平地原住民

RLRP08129

單位：人

區域別	性別	70 ~ 74 歲						75 ~ 79 歲					
		合計	70歲	71歲	72歲	73歲	74歲	合計	75歲	76歲	77歲	78歲	79歲
總計	計	2	-	-	-	1	1	2	-	-	-	-	2
	男	1	-	-	-	1	-	2	-	-	-	-	2
	女	1	-	-	-	-	1	-	-	-	-	-	-
南澳村	計	-	-	-	-	-	-	1	-	-	-	-	1
	男	-	-	-	-	-	-	1	-	-	-	-	1
	女	-	-	-	-	-	-	-	-	-	-	-	-
碧候村	計	-	-	-	-	-	-	-	-	-	-	-	-
	男	-	-	-	-	-	-	-	-	-	-	-	-
	女	-	-	-	-	-	-	-	-	-	-	-	-
東岳村	計	1	-	-	-	1	-	-	-	-	-	-	-
	男	1	-	-	-	1	-	-	-	-	-	-	-
	女	-	-	-	-	-	-	-	-	-	-	-	-
金岳村	計	-	-	-	-	-	-	-	-	-	-	-	-
	男	-	-	-	-	-	-	-	-	-	-	-	-
	女	-	-	-	-	-	-	-	-	-	-	-	-
武塔村	計	-	-	-	-	-	-	-	-	-	-	-	-
	男	-	-	-	-	-	-	-	-	-	-	-	-
	女	-	-	-	-	-	-	-	-	-	-	-	-
金洋村	計	-	-	-	-	-	-	-	-	-	-	-	-
	男	-	-	-	-	-	-	-	-	-	-	-	-
	女	-	-	-	-	-	-	-	-	-	-	-	-
澳花村	計	1	-	-	-	-	1	1	-	-	-	-	1
	男	-	-	-	-	-	-	1	-	-	-	-	1
	女	1	-	-	-	-	1	-	-	-	-	-	-




宜蘭縣南澳鄉各村里 現住原住民人口數按性別、年齡及原住民身分分(續18)
中華民國105年03月底
平地原住民

RLRP08129

單位：人

區域別	性別	80 ~ 84 歲						85 ~ 89 歲					
		合計	80歲	81歲	82歲	83歲	84歲	合計	85歲	86歲	87歲	88歲	89歲
總計	計	1	-	-	1	-	-	-	-	-	-	-	-
	男女	1	-	-	1	-	-	-	-	-	-	-	-
南澳村	計	-	-	-	-	-	-	-	-	-	-	-	-
	男女	-	-	-	-	-	-	-	-	-	-	-	-
碧候村	計	-	-	-	-	-	-	-	-	-	-	-	-
	男女	-	-	-	-	-	-	-	-	-	-	-	-
東岳村	計	-	-	-	-	-	-	-	-	-	-	-	-
	男女	-	-	-	-	-	-	-	-	-	-	-	-
金岳村	計	-	-	-	-	-	-	-	-	-	-	-	-
	男女	-	-	-	-	-	-	-	-	-	-	-	-
武塔村	計	-	-	-	-	-	-	-	-	-	-	-	-
	男女	-	-	-	-	-	-	-	-	-	-	-	-
金洋村	計	-	-	-	-	-	-	-	-	-	-	-	-
	男女	-	-	-	-	-	-	-	-	-	-	-	-
澳花村	計	1	-	-	1	-	-	-	-	-	-	-	-
	男女	1	-	-	1	-	-	-	-	-	-	-	-



公開類
月報 次月3日前編送
月統計報表之4

宜蘭縣南澳鄉各村里 現住原住民人口數按性別、年齡及原住民身分分(續19)
中華民國105年03月底
平地原住民

RLRP08129

單位：人

區域別	性別	90 ~ 94 歲						95 ~ 99 歲					100歲以上	
		合計	90歲	91歲	92歲	93歲	94歲	合計	95歲	96歲	97歲	98歲		99歲
總計	計	-	-	-	-	-	-	-	-	-	-	-	-	-
	男女	-	-	-	-	-	-	-	-	-	-	-	-	-
南澳村	計	-	-	-	-	-	-	-	-	-	-	-	-	-
	男女	-	-	-	-	-	-	-	-	-	-	-	-	-
碧候村	計	-	-	-	-	-	-	-	-	-	-	-	-	-
	男女	-	-	-	-	-	-	-	-	-	-	-	-	-
東岳村	計	-	-	-	-	-	-	-	-	-	-	-	-	-
	男女	-	-	-	-	-	-	-	-	-	-	-	-	-
金岳村	計	-	-	-	-	-	-	-	-	-	-	-	-	-
	男女	-	-	-	-	-	-	-	-	-	-	-	-	-
武塔村	計	-	-	-	-	-	-	-	-	-	-	-	-	-
	男女	-	-	-	-	-	-	-	-	-	-	-	-	-
金洋村	計	-	-	-	-	-	-	-	-	-	-	-	-	-
	男女	-	-	-	-	-	-	-	-	-	-	-	-	-
澳花村	計	-	-	-	-	-	-	-	-	-	-	-	-	-
	男女	-	-	-	-	-	-	-	-	-	-	-	-	-

公開類
月報 次月3日前編送
月統計報表之4

宜蘭縣南澳鄉各村里 現住原住民人口數按性別、年齡及原住民身分分(續20)
中華民國105年03月底
山地原住民

RLRP08129

單位：人

區域別	性別	總計	0 ~ 4 歲						5 ~ 9 歲					
			合計	0歲	1歲	2歲	3歲	4歲	合計	5歲	6歲	7歲	8歲	9歲
總計	計	5,209	463	106	99	83	89	86	376	77	88	68	80	63
	男	2,690	223	49	51	39	39	45	202	40	47	39	43	33
	女	2,519	240	57	48	44	50	41	174	37	41	29	37	30
南澳村	計	1,229	95	17	21	18	17	22	65	11	20	9	12	13
	男	638	52	8	11	11	6	16	30	5	10	5	5	5
	女	591	43	9	10	7	11	6	35	6	10	4	7	8
碧候村	計	1,113	106	18	27	24	21	16	80	21	18	13	14	14
	男	591	43	7	13	8	8	7	47	13	11	8	8	7
	女	522	63	11	14	16	13	9	33	8	7	5	6	7
東岳村	計	522	55	13	8	8	15	11	41	6	11	11	9	4
	男	250	21	2	3	3	7	6	25	6	6	4	5	4
	女	272	34	11	5	5	8	5	16	-	5	7	4	-
金岳村	計	528	44	12	8	11	5	8	54	15	6	9	12	12
	男	258	24	8	7	4	2	3	22	6	1	5	6	4
	女	270	20	4	1	7	3	5	32	9	5	4	6	8
武塔村	計	429	34	12	9	5	2	6	23	3	6	4	6	4
	男	223	13	4	2	3	1	3	13	1	3	4	2	3
	女	206	21	8	7	2	1	3	10	2	3	-	4	1
金洋村	計	579	47	10	11	7	10	9	45	7	11	12	9	6
	男	318	31	7	9	5	6	4	27	2	6	7	8	4
	女	261	16	3	2	2	4	5	18	5	5	5	1	2
澳花村	計	809	82	24	15	10	19	14	68	14	16	10	18	10
	男	412	39	13	6	5	9	6	38	7	10	6	9	6
	女	397	43	11	9	5	10	8	30	7	6	4	9	4



公開類
月報 次月3日前編送
月統計報表之4

編製機關 宜蘭縣南澳鄉戶政事務所
表號 1222-02-03-3

宜蘭縣南澳鄉各村里 現住原住民人口數按性別、年齡及原住民身分分(續21)
中華民國105年03月底
山地原住民

RLRP08129

單位：人

區域別	性別	10 ~ 14 歲						15 ~ 19 歲					
		合計	10歲	11歲	12歲	13歲	14歲	合計	15歲	16歲	17歲	18歲	19歲
總計	計	338	60	75	62	69	72	390	64	66	87	86	87
	男	171	31	42	32	34	32	192	31	33	44	44	40
	女	167	29	33	30	35	40	198	33	33	43	42	47
南澳村	計	81	13	16	12	17	23	95	18	16	17	18	26
	男	44	7	10	5	9	13	47	7	8	10	11	11
	女	37	6	6	7	8	10	48	11	8	7	7	15
碧候村	計	73	15	18	11	13	16	81	14	10	20	17	20
	男	36	6	12	4	10	4	42	7	6	9	9	11
	女	37	9	6	7	3	12	39	7	4	11	8	9
東岳村	計	22	5	5	2	5	5	32	1	8	13	6	4
	男	11	3	2	-	2	4	13	-	6	3	1	3
	女	11	2	3	2	3	1	19	1	2	10	5	1
金岳村	計	41	7	9	12	8	5	48	9	10	9	13	7
	男	17	3	5	6	1	2	23	4	6	4	7	2
	女	24	4	4	6	7	3	25	5	4	5	6	5
武塔村	計	22	4	4	5	4	5	30	4	8	4	6	8
	男	11	2	2	4	2	1	15	3	3	2	5	2
	女	11	2	2	1	2	4	15	1	5	2	1	6
金洋村	計	42	7	9	7	12	7	37	7	3	10	10	7
	男	22	5	3	6	5	3	19	5	1	4	5	4
	女	20	2	6	1	7	4	18	2	2	6	5	3
澳花村	計	57	9	14	13	10	11	67	11	11	14	16	15
	男	30	5	8	7	5	5	33	5	3	12	6	7
	女	27	4	6	6	5	6	34	6	8	2	10	8





月統計報表之4


宜蘭縣南澳鄉各村里 現住原住民人口數按性別、年齡及原住民身分分(續22)
中華民國105年03月底
山地原住民

RLRP08129

單位：人

區域別	性別	20 ~ 24 歲						25 ~ 29 歲					
		合計	20歲	21歲	22歲	23歲	24歲	合計	25歲	26歲	27歲	28歲	29歲
總計	計	448	84	92	105	80	87	402	78	68	87	85	84
	男	224	37	46	52	47	42	217	45	38	46	44	44
	女	224	47	46	53	33	45	185	33	30	41	41	40
南澳村	計	110	15	27	23	23	22	89	20	14	18	20	17
	男	57	4	15	13	12	13	45	11	6	10	9	9
	女	53	11	12	10	11	9	44	9	8	8	11	8
碧候村	計	88	27	11	22	16	12	78	18	10	18	15	17
	男	47	11	8	13	8	7	40	9	6	6	9	10
	女	41	16	3	9	8	5	38	9	4	12	6	7
東岳村	計	38	7	7	3	6	15	42	4	5	14	10	9
	男	21	4	4	1	4	8	21	1	3	7	4	6
	女	17	3	3	2	2	7	21	3	2	7	6	3
金岳村	計	49	9	13	9	10	8	28	5	5	6	3	9
	男	24	7	3	2	7	5	17	4	2	4	2	5
	女	25	2	10	7	3	3	11	1	3	2	1	4
武塔村	計	42	8	8	11	6	9	32	8	9	4	7	4
	男	16	3	4	3	3	3	19	4	5	4	4	2
	女	26	5	4	8	3	6	13	4	4	-	3	2
金洋村	計	44	8	8	12	10	6	49	8	7	10	12	12
	男	20	3	2	6	7	2	30	7	5	9	6	3
	女	24	5	6	6	3	4	19	1	2	1	6	9
澳花村	計	77	10	18	25	9	15	84	15	18	17	18	16
	男	39	5	10	14	6	4	45	9	11	6	10	9
	女	38	5	8	11	3	11	39	6	7	11	8	7





宜蘭縣南澳鄉各村里 現住原住民人口數按性別、年齡及原住民身分分(續23)
中華民國105年03月底
山地原住民

RLRP08129 單位：人

區域別	性別	30 ~ 34 歲						35 ~ 39 歲					
		合計	30歲	31歲	32歲	33歲	34歲	合計	35歲	36歲	37歲	38歲	39歲
總 計	計	443	94	90	92	93	74	345	87	85	50	67	56
	男	256	57	46	52	57	44	214	52	55	36	38	33
	女	187	37	44	40	36	30	131	35	30	14	29	23
南澳村	計	108	19	23	25	22	19	75	14	22	12	18	9
	男	59	9	12	12	10	16	46	10	13	8	9	6
	女	49	10	11	13	12	3	29	4	9	4	9	3
碧候村	計	102	20	19	22	22	19	84	22	23	13	12	14
	男	63	14	12	14	14	9	54	14	17	8	6	9
	女	39	6	7	8	8	10	30	8	6	5	6	5
東岳村	計	50	11	12	6	10	11	31	6	9	2	5	9
	男	30	7	6	3	6	8	19	4	7	2	3	3
	女	20	4	6	3	4	3	12	2	2	-	2	6
金岳村	計	32	5	4	8	9	6	37	5	10	7	9	6
	男	14	3	1	4	5	1	23	2	5	5	6	5
	女	18	2	3	4	4	5	14	3	5	2	3	1
武塔村	計	43	11	11	8	10	3	25	9	5	3	4	4
	男	27	6	6	5	8	2	17	7	4	2	2	2
	女	16	5	5	3	2	1	8	2	1	1	2	2
金洋村	計	49	10	13	8	11	7	50	19	9	4	9	9
	男	27	6	5	5	7	4	26	10	5	3	4	4
	女	22	4	8	3	4	3	24	9	4	1	5	5
澳花村	計	59	18	8	15	9	9	43	12	7	9	10	5
	男	36	12	4	9	7	4	29	5	4	8	8	4
	女	23	6	4	6	2	5	14	7	3	1	2	1






宜蘭縣南澳鄉各村里 現住原住民人口數按性別、年齡及原住民身分分(續24)
中華民國105年03月底
山地原住民

RLRP08129

單位：人

區域別	性別	40 ~ 44 歲						45 ~ 49 歲					
		合計	40歲	41歲	42歲	43歲	44歲	合計	45歲	46歲	47歲	48歲	49歲
總計	計	316	71	69	52	72	52	311	65	67	45	67	67
	男	161	41	37	24	33	26	172	43	39	21	34	35
	女	155	30	32	28	39	26	139	22	28	24	33	32
南澳村	計	88	20	19	14	18	17	72	16	15	15	14	12
	男	49	11	10	8	8	12	36	10	9	8	3	6
	女	39	9	9	6	10	5	36	6	6	7	11	6
碧候村	計	80	18	19	14	15	14	70	16	16	13	11	14
	男	42	11	10	5	8	8	43	11	11	7	7	7
	女	38	7	9	9	7	6	27	5	5	6	4	7
東岳村	計	21	8	6	3	2	2	32	6	4	3	7	12
	男	11	7	2	1	1	-	13	5	1	1	2	4
	女	10	1	4	2	1	2	19	1	3	2	5	8
金岳村	計	33	7	5	7	7	7	29	8	8	1	6	6
	男	15	3	2	2	4	4	16	3	5	-	4	4
	女	18	4	3	5	3	3	13	5	3	1	2	2
武塔村	計	20	4	3	3	8	2	29	4	8	4	8	5
	男	8	2	2	2	2	-	18	3	4	2	6	3
	女	12	2	1	1	6	2	11	1	4	2	2	2
金洋村	計	34	7	9	3	11	4	36	10	4	5	9	8
	男	18	4	7	1	6	-	24	7	4	2	6	5
	女	16	3	2	2	5	4	12	3	-	3	3	3
澳花村	計	40	7	8	8	11	6	43	5	12	4	12	10
	男	18	3	4	5	4	2	22	4	5	1	6	6
	女	22	4	4	3	7	4	21	1	7	3	6	4





宜蘭縣南澳鄉各村里 現住原住民人口數按性別、年齡及原住民身分分(續25)
中華民國105年03月底
山地原住民

RLRP08129

單位：人

區 域 別	性別	50 ~ 54 歲						55 ~ 59 歲					
		合計	50歲	51歲	52歲	53歲	54歲	合計	55歲	56歲	57歲	58歲	59歲
總 計	計	383	69	86	66	88	74	375	82	83	66	81	63
	男	190	32	43	36	39	40	185	42	38	30	42	33
	女	193	37	43	30	49	34	190	40	45	36	39	30
南澳村	計	107	19	28	14	30	16	88	17	18	17	19	17
	男	59	7	17	8	14	13	39	7	6	9	9	8
	女	48	12	11	6	16	3	49	10	12	8	10	9
碧候村	計	73	14	17	10	17	15	66	14	17	10	15	10
	男	36	8	8	4	7	9	33	6	8	2	9	8
	女	37	6	9	6	10	6	33	8	9	8	6	2
東岳村	計	36	6	8	8	3	11	52	14	10	15	9	4
	男	12	1	4	5	-	2	22	8	2	5	7	-
	女	24	5	4	3	3	9	30	6	8	10	2	4
金岳村	計	36	7	7	6	11	5	41	7	11	7	8	8
	男	16	4	1	3	5	3	19	2	6	3	5	3
	女	20	3	6	3	6	2	22	5	5	4	3	5
武塔村	計	39	8	7	7	10	7	31	8	7	5	6	5
	男	23	3	5	5	6	4	18	5	5	1	3	4
	女	16	5	2	2	4	3	13	3	2	4	3	1
金洋村	計	26	2	6	5	5	8	45	9	9	6	13	8
	男	12	2	2	2	2	4	28	6	5	5	7	5
	女	14	-	4	3	3	4	17	3	4	1	6	3
澳花村	計	66	13	13	16	12	12	52	13	11	6	11	11
	男	32	7	6	9	5	5	26	8	6	5	2	5
	女	34	6	7	7	7	7	26	5	5	1	9	6






宜蘭縣南澳鄉各村里 現住原住民人口數按性別、年齡及原住民身分分(續26)
中華民國105年03月底
山地原住民

RLRP08129 單位：人

區域別	性別	60 ~ 64 歲						65 ~ 69 歲					
		合計	60歲	61歲	62歲	63歲	64歲	合計	65歲	66歲	67歲	68歲	69歲
總 計	計	231	62	54	47	37	31	143	35	30	30	31	17
	男	119	39	22	22	21	15	70	16	17	16	14	7
	女	112	23	32	25	16	16	73	19	13	14	17	10
南澳村	計	49	10	7	11	11	10	48	10	12	11	9	6
	男	30	8	4	5	8	5	24	5	6	7	4	2
	女	19	2	3	6	3	5	24	5	6	4	5	4
碧候村	計	54	14	15	9	10	6	24	7	3	5	5	4
	男	27	9	4	7	5	2	13	2	2	3	4	2
	女	27	5	11	2	5	4	11	5	1	2	1	2
東岳村	計	32	6	9	6	7	4	16	7	2	3	4	-
	男	17	4	4	2	4	3	8	4	1	2	1	-
	女	15	2	5	4	3	1	8	3	1	1	3	-
金岳村	計	18	6	6	4	1	1	12	1	3	3	3	2
	男	9	3	2	2	1	1	7	1	2	3	1	-
	女	9	3	4	2	-	-	5	-	1	-	2	2
武塔村	計	21	7	4	4	3	3	14	4	4	1	2	3
	男	12	4	3	2	2	1	6	1	1	-	2	2
	女	9	3	1	2	1	2	8	3	3	1	-	1
金洋村	計	28	8	7	8	1	4	17	4	5	4	3	1
	男	12	4	4	2	-	2	8	2	4	-	1	1
	女	16	4	3	6	1	2	9	2	1	4	2	-
澳花村	計	29	11	6	5	4	3	12	2	1	3	5	1
	男	12	7	1	2	1	1	4	1	1	1	1	-
	女	17	4	5	3	3	2	8	1	-	2	4	1






宜蘭縣南澳鄉各村里 現住原住民人口數按性別、年齡及原住民身分分(續27)
中華民國105年03月底
山地原住民

RLRP08129

單位：人

區域別	性別	70 ~ 74 歲						75 ~ 79 歲					
		合計	70歲	71歲	72歲	73歲	74歲	合計	75歲	76歲	77歲	78歲	79歲
總計	計	85	12	13	29	20	11	79	16	22	21	12	8
	男	39	7	8	11	6	7	34	11	9	4	5	5
	女	46	5	5	18	14	4	45	5	13	17	7	3
南澳村	計	16	6	1	3	2	4	22	6	6	7	3	-
	男	7	3	-	1	-	3	9	4	3	1	1	-
	女	9	3	1	2	2	1	13	2	3	6	2	-
碧候村	計	25	3	6	11	2	3	17	1	5	7	2	2
	男	12	2	4	4	1	1	9	1	3	1	2	2
	女	13	1	2	7	1	2	8	-	2	6	-	-
東岳村	計	7	1	2	3	-	1	7	3	-	2	1	1
	男	2	-	1	-	-	1	2	2	-	-	-	-
	女	5	1	1	3	-	-	5	1	-	2	1	1
金岳村	計	11	1	-	4	5	1	7	2	1	-	1	3
	男	6	1	-	2	2	1	3	1	-	-	-	2
	女	5	-	-	2	3	-	4	1	1	-	1	1
武塔村	計	7	-	1	3	2	1	7	2	2	1	2	-
	男	2	-	1	1	-	-	3	2	1	-	-	-
	女	5	-	-	2	2	1	4	-	1	1	2	-
金洋村	計	11	1	2	3	4	1	6	1	1	3	1	-
	男	8	1	1	3	2	1	3	-	-	2	1	-
	女	3	-	1	-	2	-	3	1	1	1	-	-
澳花村	計	8	-	1	2	5	-	13	1	7	1	2	2
	男	2	-	1	-	1	-	5	1	2	-	1	1
	女	6	-	-	2	4	-	8	-	5	1	1	1





宜蘭縣南澳鄉各村里 現住原住民人口數按性別、年齡及原住民身分分(續28)
中華民國105年03月底
山地原住民

RLRP08129 單位：人

區域別	性別	80 ~ 84 歲						85 ~ 89 歲					
		合計	80歲	81歲	82歲	83歲	84歲	合計	85歲	86歲	87歲	88歲	89歲
總 計	計	60	15	13	6	14	12	17	7	2	2	5	1
	男	15	6	2	1	3	3	4	2	-	-	2	-
	女	45	9	11	5	11	9	13	5	2	2	3	1
南澳村	計	15	4	3	1	2	5	6	3	2	-	1	-
	男	4	2	1	-	1	-	1	1	-	-	-	-
	女	11	2	2	1	1	5	5	2	2	-	1	-
碧候村	計	10	4	2	1	1	2	1	-	-	-	-	1
	男	3	1	1	-	-	1	-	-	-	-	-	-
	女	7	3	1	1	1	1	1	-	-	-	-	1
東岳村	計	6	1	2	1	2	-	2	-	-	2	-	-
	男	2	-	-	1	1	-	-	-	-	-	-	-
	女	4	1	2	-	1	-	2	-	-	2	-	-
金岳村	計	5	3	-	1	1	-	3	3	-	-	-	-
	男	2	2	-	-	-	-	1	1	-	-	-	-
	女	3	1	-	1	1	-	2	2	-	-	-	-
武塔村	計	6	1	2	-	2	1	2	-	-	-	2	-
	男	1	-	-	-	1	-	1	-	-	-	1	-
	女	5	1	2	-	1	1	1	-	-	-	1	-
金洋村	計	10	1	2	2	2	3	2	1	-	-	1	-
	男	2	1	-	-	-	1	-	-	-	-	-	-
	女	8	-	2	2	2	2	2	1	-	-	1	-
澳花村	計	8	1	2	-	4	1	1	-	-	-	1	-
	男	1	-	-	-	-	1	1	-	-	-	1	-
	女	7	1	2	-	4	-	-	-	-	-	-	-





宜蘭縣南澳鄉各村里 現住原住民人口數按性別、年齡及原住民身分分(續29完)
中華民國105年03月底
山地原住民

RLRP08129

單位：人

區域別	性別	90 ~ 94 歲						95 ~ 99 歲					100歲以上	
		合計	90歲	91歲	92歲	93歲	94歲	合計	95歲	96歲	97歲	98歲		99歲
總計	計	3	1	1	-	1	-	-	-	-	-	-	-	1
	男	1	1	-	-	-	-	-	-	-	-	-	-	1
	女	2	-	1	-	1	-	-	-	-	-	-	-	-
南澳村	計	-	-	-	-	-	-	-	-	-	-	-	-	-
	男	-	-	-	-	-	-	-	-	-	-	-	-	-
	女	-	-	-	-	-	-	-	-	-	-	-	-	-
碧候村	計	-	-	-	-	-	-	-	-	-	-	-	-	1
	男	-	-	-	-	-	-	-	-	-	-	-	-	1
	女	-	-	-	-	-	-	-	-	-	-	-	-	-
東岳村	計	-	-	-	-	-	-	-	-	-	-	-	-	-
	男	-	-	-	-	-	-	-	-	-	-	-	-	-
	女	-	-	-	-	-	-	-	-	-	-	-	-	-
金岳村	計	-	-	-	-	-	-	-	-	-	-	-	-	-
	男	-	-	-	-	-	-	-	-	-	-	-	-	-
	女	-	-	-	-	-	-	-	-	-	-	-	-	-
武塔村	計	2	-	1	-	1	-	-	-	-	-	-	-	-
	男	-	-	-	-	-	-	-	-	-	-	-	-	-
	女	2	-	1	-	1	-	-	-	-	-	-	-	-
金洋村	計	1	1	-	-	-	-	-	-	-	-	-	-	-
	男	1	1	-	-	-	-	-	-	-	-	-	-	-
	女	-	-	-	-	-	-	-	-	-	-	-	-	-
澳花村	計	-	-	-	-	-	-	-	-	-	-	-	-	-
	男	-	-	-	-	-	-	-	-	-	-	-	-	-
	女	-	-	-	-	-	-	-	-	-	-	-	-	-

填表 審核 主辦業務人員 主辦統計人員 機關長官

資料來源：依據戶籍註記資料編製。
填表說明：本表編製完竣，經機關長官核章後自存，並應由網際網路通報直轄市或縣（市）政府戶政單位。
製表日期：105年3月31日18時29分06秒






宜蘭縣南澳鄉各村里 結婚人數按性別及原屬國籍(地區)分
中華民國105年03月

RLRP0812A

單位：人

區域別	性別	總計	本國籍			大陸地區			港澳地區			外國籍											
			合計	已設籍	未設籍	合計	已設籍	未設籍	合計	已設籍	未設籍	合計			東南亞地區								
												計	已設籍	未設籍	小計	已設籍	未設籍	印尼	馬來西亞	新加坡	菲律賓	泰國	
總計	男女	4 4	4 4	4 4	- -	- -	- -	- -	- -	- -	- -	- -	- -	- -	- -	- -	- -	- -	- -	- -	- -	- -	- -
南澳村	男女	- -	- -	- -	- -	- -	- -	- -	- -	- -	- -	- -	- -	- -	- -	- -	- -	- -	- -	- -	- -	- -	- -
碧候村	男女	- -	- -	- -	- -	- -	- -	- -	- -	- -	- -	- -	- -	- -	- -	- -	- -	- -	- -	- -	- -	- -	- -
東岳村	男女	- -	- -	- -	- -	- -	- -	- -	- -	- -	- -	- -	- -	- -	- -	- -	- -	- -	- -	- -	- -	- -	- -
金岳村	男女	- -	- -	- -	- -	- -	- -	- -	- -	- -	- -	- -	- -	- -	- -	- -	- -	- -	- -	- -	- -	- -	- -
武塔村	男女	1 1	1 1	1 1	- -	- -	- -	- -	- -	- -	- -	- -	- -	- -	- -	- -	- -	- -	- -	- -	- -	- -	- -
金洋村	男女	1 1	1 1	1 1	- -	- -	- -	- -	- -	- -	- -	- -	- -	- -	- -	- -	- -	- -	- -	- -	- -	- -	- -
澳花村	男女	2 2	2 2	2 2	- -	- -	- -	- -	- -	- -	- -	- -	- -	- -	- -	- -	- -	- -	- -	- -	- -	- -	- -



公開類
月報 次月3日前編送
月統計報表之5

編製機關 宜蘭縣南澳鄉戶政事務所
表號 1234-01-23-3

宜蘭縣南澳鄉各村里 結婚人數按性別及原屬國籍(地區)分(續)
中華民國105年03月

RLRP0812A

單位：人

區域別	性別	外國籍																				
						其他國籍																
		緬甸	越南	柬埔寨	寮國	計			日本	韓國	美國	加拿大	澳大利亞	紐西蘭	英國	法國	德國	史瓦濟蘭	南非	賴索托	模里西斯	其他
小計	已設籍					未設籍																
總計	男女	-	-	-	-	-	-	-	-	-	-	-	-	-	-	-	-	-	-	-	-	-
南澳村	男女	-	-	-	-	-	-	-	-	-	-	-	-	-	-	-	-	-	-	-	-	-
碧候村	男女	-	-	-	-	-	-	-	-	-	-	-	-	-	-	-	-	-	-	-	-	-
東岳村	男女	-	-	-	-	-	-	-	-	-	-	-	-	-	-	-	-	-	-	-	-	-
金岳村	男女	-	-	-	-	-	-	-	-	-	-	-	-	-	-	-	-	-	-	-	-	-
武塔村	男女	-	-	-	-	-	-	-	-	-	-	-	-	-	-	-	-	-	-	-	-	-
金洋村	男女	-	-	-	-	-	-	-	-	-	-	-	-	-	-	-	-	-	-	-	-	-
澳花村	男女	-	-	-	-	-	-	-	-	-	-	-	-	-	-	-	-	-	-	-	-	-

填表 審核 主辦業務人員 主辦統計人員 機關長官

資料來源：依據結婚登記申請書編製。
 填表說明：1.本表大陸(港澳)地區或外國籍配偶已設籍資料係指於民國92年7月1日以後辦理初設戶籍登記者。
 2.本表本國籍未設籍資料係指臺灣地區無戶籍國民，亦即具有我國國籍，現僑居外國國民及取得、回復我國國籍未曾在臺灣地區設有戶籍之國民。
 3.本表統計對象係指結婚之雙方至少須有一方為國內現設有戶籍者。
 4.本表編製完竣，經機關長官核章後自存，並應由網際網路通報直轄市或縣(市)政府戶政單位。
 製表日期：105年3月31日18時29分43秒



宜蘭縣南澳鄉各村里 離婚人數按性別及原屬國籍(地區)分
中華民國105年03月

RLRP0812B

單位：人

區域別	性別	總計	本國籍			大陸地區			港澳地區			外國籍											
			合計	已設籍	未設籍	合計	已設籍	未設籍	合計	已設籍	未設籍	合計			東南亞地區								
												計	已設籍	未設籍	小計	已設籍	未設籍	印尼	馬來西亞	新加坡	菲律賓	泰國	
總 計	男 女	2 2	2 2	2 2	- -	- -	- -	- -	- -	- -	- -	- -	- -	- -	- -	- -	- -	- -	- -	- -	- -	- -	- -
南澳村	男 女	1 1	1 1	1 1	- -	- -	- -	- -	- -	- -	- -	- -	- -	- -	- -	- -	- -	- -	- -	- -	- -	- -	- -
碧候村	男 女	- -	- -	- -	- -	- -	- -	- -	- -	- -	- -	- -	- -	- -	- -	- -	- -	- -	- -	- -	- -	- -	- -
東岳村	男 女	- -	- -	- -	- -	- -	- -	- -	- -	- -	- -	- -	- -	- -	- -	- -	- -	- -	- -	- -	- -	- -	- -
金岳村	男 女	- -	- -	- -	- -	- -	- -	- -	- -	- -	- -	- -	- -	- -	- -	- -	- -	- -	- -	- -	- -	- -	- -
武塔村	男 女	- -	- -	- -	- -	- -	- -	- -	- -	- -	- -	- -	- -	- -	- -	- -	- -	- -	- -	- -	- -	- -	- -
金洋村	男 女	1 1	1 1	1 1	- -	- -	- -	- -	- -	- -	- -	- -	- -	- -	- -	- -	- -	- -	- -	- -	- -	- -	- -
澳花村	男 女	- -	- -	- -	- -	- -	- -	- -	- -	- -	- -	- -	- -	- -	- -	- -	- -	- -	- -	- -	- -	- -	- -



公開類
月報 次月3日前編送
月統計報表之6

宜蘭縣南澳鄉各村里 離婚人數按性別及原屬國籍(地區)分(續)
中華民國105年03月

RLRP0812B

單位：人

區域別	性別	外國籍																			
						其他國籍															
		緬甸	越南	柬埔寨	寮國	計			日本	韓國	美國	加拿大	澳大利亞	紐西蘭	英國	法國	德國	史瓦濟蘭	南非	賴索托	模里西斯
小計	已設籍					未設籍															
總計	男女	-	-	-	-	-	-	-	-	-	-	-	-	-	-	-	-	-	-	-	-
南澳村	男女	-	-	-	-	-	-	-	-	-	-	-	-	-	-	-	-	-	-	-	-
碧候村	男女	-	-	-	-	-	-	-	-	-	-	-	-	-	-	-	-	-	-	-	-
東岳村	男女	-	-	-	-	-	-	-	-	-	-	-	-	-	-	-	-	-	-	-	-
金岳村	男女	-	-	-	-	-	-	-	-	-	-	-	-	-	-	-	-	-	-	-	-
武塔村	男女	-	-	-	-	-	-	-	-	-	-	-	-	-	-	-	-	-	-	-	-
金洋村	男女	-	-	-	-	-	-	-	-	-	-	-	-	-	-	-	-	-	-	-	-
澳花村	男女	-	-	-	-	-	-	-	-	-	-	-	-	-	-	-	-	-	-	-	-

填表 審核 主辦業務人員 主辦統計人員 機關長官

資料來源：依據離婚登記申請書編製。
 填表說明：1.本表大陸(港澳)地區或外國籍配偶已設籍資料係指於民國92年7月1日以後辦理初設戶籍登記者。
 2.本表本國籍未設籍資料係指臺灣地區無戶籍國民，亦即具有我國國籍，現僑居外國國民及取得、回復我國國籍未曾在臺灣地區設有戶籍之國民。
 3.本表統計對象係指離婚之雙方至少須有一方為國內現設有戶籍者。
 4.本表編製完竣，經機關長官核章後自存，並應由網際網路通報直轄市或縣(市)政府戶政單位。
 製表日期：105年3月31日18時29分52秒






宜蘭縣南澳鄉各村里 現住原住民人口數按性別、原住民身分及族別分
中華民國105年03月底
總計

RLRP0812D

單位：人

區域別	性別	總計	阿美族	泰雅族	排灣族	布農族	魯凱族	卑南族	鄒族	賽夏族	雅美族	邵族	噶瑪蘭族	太魯閣族	撒奇萊雅族	賽德克族	拉阿魯哇族	卡那卡那富族	尚未申報
總計	計	5,356	128	4,942	21	49	19	4	4	2	1	-	-	70	-	7	-	-	109
	男	2,761	56	2,574	7	14	14	1	1	1	-	-	-	22	-	1	-	-	70
	女	2,595	72	2,368	14	35	5	3	3	1	1	-	-	48	-	6	-	-	39
南澳村	計	1,270	33	1,159	5	11	7	3	-	2	-	-	-	17	-	2	-	-	31
	男	654	12	606	1	4	4	-	-	1	-	-	-	6	-	-	-	-	20
	女	616	21	553	4	7	3	3	-	1	-	-	-	11	-	2	-	-	11
碧候村	計	1,141	25	1,064	7	12	1	1	-	-	-	-	-	10	-	3	-	-	18
	男	603	10	573	2	1	1	1	-	-	-	-	-	3	-	-	-	-	12
	女	538	15	491	5	11	-	-	-	-	-	-	-	7	-	3	-	-	6
東岳村	計	534	10	500	2	3	-	-	3	-	-	-	-	5	-	-	-	-	11
	男	256	4	239	-	1	-	-	1	-	-	-	-	2	-	-	-	-	9
	女	278	6	261	2	2	-	-	2	-	-	-	-	3	-	-	-	-	2
金岳村	計	535	7	513	1	3	1	-	1	-	-	-	-	7	-	1	-	-	1
	男	261	3	251	1	2	-	-	-	-	-	-	-	2	-	1	-	-	1
	女	274	4	262	-	1	1	-	1	-	-	-	-	5	-	-	-	-	-
武塔村	計	443	16	410	1	2	-	-	-	-	-	-	-	6	-	-	-	-	8
	男	230	8	214	-	1	-	-	-	-	-	-	-	2	-	-	-	-	5
	女	213	8	196	1	1	-	-	-	-	-	-	-	4	-	-	-	-	3
金洋村	計	595	6	543	4	10	7	-	-	-	-	-	-	9	-	-	-	-	16
	男	329	2	302	3	4	7	-	-	-	-	-	-	2	-	-	-	-	9
	女	266	4	241	1	6	-	-	-	-	-	-	-	7	-	-	-	-	7
澳花村	計	838	31	753	1	8	3	-	-	-	1	-	-	16	-	1	-	-	24
	男	428	17	389	-	1	2	-	-	-	-	-	-	5	-	-	-	-	14
	女	410	14	364	1	7	1	-	-	-	1	-	-	11	-	1	-	-	10





公開類
月報 次月3日前編送
月統計報表之7

宜蘭縣南澳鄉各村里 現住原住民人口數按性別、原住民身分及族別分(續1)
中華民國105年03月底
平地原住民

RLRP0812D

單位：人

區域別	性別	總計	阿美族	泰雅族	排灣族	布農族	魯凱族	卑南族	鄒族	賽夏族	雅美族	邵族	噶瑪蘭族	太魯閣族	撒奇萊雅族	賽德克族	拉阿魯哇族	卡那卡那富族	尚未申報
總計	計	147	118	6	3	-	6	2	-	1	-	-	-	-	-	-	-	-	11
	男	71	51	3	3	-	6	1	-	-	-	-	-	-	-	-	-	-	7
南澳村	計	41	32	4	-	-	-	1	-	1	-	-	-	-	-	-	-	-	3
	男	16	12	2	-	-	-	-	-	-	-	-	-	-	-	-	-	-	2
碧候村	計	28	25	-	-	-	1	1	-	-	-	-	-	-	-	-	-	-	1
	男	12	10	-	-	-	1	1	-	-	-	-	-	-	-	-	-	-	-
東岳村	計	12	10	-	-	-	-	-	-	-	-	-	-	-	-	-	-	-	2
	男	6	4	-	-	-	-	-	-	-	-	-	-	-	-	-	-	-	2
金岳村	計	7	7	-	-	-	-	-	-	-	-	-	-	-	-	-	-	-	-
	男	3	3	-	-	-	-	-	-	-	-	-	-	-	-	-	-	-	-
武塔村	計	14	14	-	-	-	-	-	-	-	-	-	-	-	-	-	-	-	-
	男	7	7	-	-	-	-	-	-	-	-	-	-	-	-	-	-	-	-
金洋村	計	16	6	1	3	-	5	-	-	-	-	-	-	-	-	-	-	-	1
	男	11	2	1	3	-	5	-	-	-	-	-	-	-	-	-	-	-	-
澳花村	計	29	24	1	-	-	-	-	-	-	-	-	-	-	-	-	-	-	4
	男	16	13	-	-	-	-	-	-	-	-	-	-	-	-	-	-	-	3
澳花村	計	13	11	1	-	-	-	-	-	-	-	-	-	-	-	-	-	-	1
	女	13	11	1	-	-	-	-	-	-	-	-	-	-	-	-	-	-	1



公開類
月報 次月3日前編送
月統計報表之7

宜蘭縣南澳鄉各村里 現住原住民人口數按性別、原住民身分及族別分(續2完)
中華民國105年03月底
山地原住民

RLRP0812D

單位：人

區域別	性別	總計	阿美族	泰雅族	排灣族	布農族	魯凱族	卑南族	鄒族	賽夏族	雅美族	邵族	噶瑪蘭族	太魯閣族	撒奇萊雅族	賽德克族	拉阿魯哇族	卡那卡那富族	尚未申報
總計	計	5,209	10	4,936	18	49	13	2	4	1	1	-	-	70	-	7	-	-	98
	男	2,690	5	2,571	4	14	8	-	1	1	-	-	-	22	-	1	-	-	63
	女	2,519	5	2,365	14	35	5	2	3	-	1	-	-	48	-	6	-	-	35
南澳村	計	1,229	1	1,155	5	11	7	2	-	1	-	-	-	17	-	2	-	-	28
	男	638	-	604	1	4	4	-	-	1	-	-	-	6	-	-	-	-	18
	女	591	1	551	4	7	3	2	-	-	-	-	-	11	-	2	-	-	10
碧候村	計	1,113	-	1,064	7	12	-	-	-	-	-	-	-	10	-	3	-	-	17
	男	591	-	573	2	1	-	-	-	-	-	-	-	3	-	-	-	-	12
	女	522	-	491	5	11	-	-	-	-	-	-	-	7	-	3	-	-	5
東岳村	計	522	-	500	2	3	-	-	3	-	-	-	-	5	-	-	-	-	9
	男	250	-	239	-	1	-	-	1	-	-	-	-	2	-	-	-	-	7
	女	272	-	261	2	2	-	-	2	-	-	-	-	3	-	-	-	-	2
金岳村	計	528	-	513	1	3	1	-	1	-	-	-	-	7	-	1	-	-	1
	男	258	-	251	1	2	-	-	-	-	-	-	-	2	-	1	-	-	1
	女	270	-	262	-	1	1	-	1	-	-	-	-	5	-	-	-	-	-
武塔村	計	429	2	410	1	2	-	-	-	-	-	-	-	6	-	-	-	-	8
	男	223	1	214	-	1	-	-	-	-	-	-	-	2	-	-	-	-	5
	女	206	1	196	1	1	-	-	-	-	-	-	-	4	-	-	-	-	3
金洋村	計	579	-	542	1	10	2	-	-	-	-	-	-	9	-	-	-	-	15
	男	318	-	301	-	4	2	-	-	-	-	-	-	2	-	-	-	-	9
	女	261	-	241	1	6	-	-	-	-	-	-	-	7	-	-	-	-	6
澳花村	計	809	7	752	1	8	3	-	-	-	1	-	-	16	-	1	-	-	20
	男	412	4	389	-	1	2	-	-	-	-	-	-	5	-	-	-	-	11
	女	397	3	363	1	7	1	-	-	-	1	-	-	11	-	1	-	-	9


填表

審核

主辦業務人員
主辦統計人員

機關長官

資料來源：依據戶籍註記資料編製。
填表說明：本表編製完竣，經機關長官核章後自存，並應由網際網路通報直轄市或縣（市）政府戶政單位。
製表日期：105年3月31日18時30分06秒



宜蘭縣南澳鄉各村里 結婚人數按性別、原屬國籍(地區)及原戶籍地分
中華民國105年03月

RLRP0812E

單位：人

原戶籍地	性別	總計	本國籍			大陸地區			港澳地區			外國籍											
			合計	已設籍	未設籍	合計	已設籍	未設籍	合計	已設籍	未設籍	合計			東南亞地區								
												計	已設籍	未設籍	小計	已設籍	未設籍	印尼	馬來西亞	新加坡	菲律賓	泰國	
總 計	男女	5 5	5 5	5 5	- -	- -	- -	- -	- -	- -	- -	- -	- -	- -	- -	- -	- -	- -	- -	- -	- -	- -	- -
南澳村	男女	- -	- -	- -	- -	- -	- -	- -	- -	- -	- -	- -	- -	- -	- -	- -	- -	- -	- -	- -	- -	- -	- -
碧候村	男女	- -	- -	- -	- -	- -	- -	- -	- -	- -	- -	- -	- -	- -	- -	- -	- -	- -	- -	- -	- -	- -	- -
東岳村	男女	- -	- -	- -	- -	- -	- -	- -	- -	- -	- -	- -	- -	- -	- -	- -	- -	- -	- -	- -	- -	- -	- -
金岳村	男女	- -	- -	- -	- -	- -	- -	- -	- -	- -	- -	- -	- -	- -	- -	- -	- -	- -	- -	- -	- -	- -	- -
武塔村	男女	1 1	1 1	1 1	- -	- -	- -	- -	- -	- -	- -	- -	- -	- -	- -	- -	- -	- -	- -	- -	- -	- -	- -
金洋村	男女	1 1	1 1	1 1	- -	- -	- -	- -	- -	- -	- -	- -	- -	- -	- -	- -	- -	- -	- -	- -	- -	- -	- -
澳花村	男女	3 3	3 3	3 3	- -	- -	- -	- -	- -	- -	- -	- -	- -	- -	- -	- -	- -	- -	- -	- -	- -	- -	- -



宜蘭縣南澳鄉各村里 結婚人數按性別、原屬國籍(地區)及原戶籍地分(續)
中華民國105年03月

RLRP0812E

單位：人

原戶籍地	性別	外國籍																			
						其他國籍															
		緬甸	越南	柬埔寨	寮國	計			日本	韓國	美國	加拿大	澳大利亞	紐西蘭	英國	法國	德國	史瓦濟蘭	南非	賴索托	模里西斯
小計	已設籍					未設籍															
總計	男女	-	-	-	-	-	-	-	-	-	-	-	-	-	-	-	-	-	-	-	-
南澳村	男女	-	-	-	-	-	-	-	-	-	-	-	-	-	-	-	-	-	-	-	-
碧候村	男女	-	-	-	-	-	-	-	-	-	-	-	-	-	-	-	-	-	-	-	-
東岳村	男女	-	-	-	-	-	-	-	-	-	-	-	-	-	-	-	-	-	-	-	-
金岳村	男女	-	-	-	-	-	-	-	-	-	-	-	-	-	-	-	-	-	-	-	-
武塔村	男女	-	-	-	-	-	-	-	-	-	-	-	-	-	-	-	-	-	-	-	-
金洋村	男女	-	-	-	-	-	-	-	-	-	-	-	-	-	-	-	-	-	-	-	-
澳花村	男女	-	-	-	-	-	-	-	-	-	-	-	-	-	-	-	-	-	-	-	-

填表 審核 主辦業務人員 主辦統計人員 機關長官

資料來源：依據結婚登記申請書編製。
 填表說明：1.本表大陸(港澳)地區或外國籍配偶已設籍資料係指於民國92年7月1日以後辦理初設戶籍登記者。
 2.本表本國籍未設籍資料係指臺灣地區無戶籍國民，亦即具有我國國籍，現僑居外國國民及取得、回復我國國籍未曾在臺灣地區設有戶籍之國民。
 3.本表統計對象係指結婚之雙方至少須有一方為國內現設有戶籍者。
 4.本表未設籍者及曾有戶籍者依配偶戶籍地列表。
 5.本表編製完竣，經機關長官核章後自存，並應由網際網路通報直轄市或縣(市)政府戶政單位。
 製表日期：105年3月31日18時30分32秒





公開類
月報 次月3日前編送

編製機關 宜蘭縣南澳鄉戶政事務所
表號 1234-03-38-3

月統計報表之9

宜蘭縣南澳鄉各村里 離婚人數按性別、原屬國籍(地區)及原戶籍地分
中華民國105年03月

RLRP0812G

單位：人

原戶籍地	性別	總計	本國籍			大陸地區			港澳地區			外國籍										
			合計	已設籍	未設籍	合計	已設籍	未設籍	合計	已設籍	未設籍	合計			東南亞地區							
												計	已設籍	未設籍	小計	已設籍	未設籍	印尼	馬來西亞	新加坡	菲律賓	泰國
總計	男女	4 2	4 2	4 2	- -	- -	- -	- -	- -	- -	- -	- -	- -	- -	- -	- -	- -	- -	- -	- -	- -	- -
南澳村	男女	2 1	2 1	2 1	- -	- -	- -	- -	- -	- -	- -	- -	- -	- -	- -	- -	- -	- -	- -	- -	- -	- -
碧候村	男女	- -	- -	- -	- -	- -	- -	- -	- -	- -	- -	- -	- -	- -	- -	- -	- -	- -	- -	- -	- -	- -
東岳村	男女	1 -	1 -	1 -	- -	- -	- -	- -	- -	- -	- -	- -	- -	- -	- -	- -	- -	- -	- -	- -	- -	- -
金岳村	男女	- -	- -	- -	- -	- -	- -	- -	- -	- -	- -	- -	- -	- -	- -	- -	- -	- -	- -	- -	- -	- -
武塔村	男女	- -	- -	- -	- -	- -	- -	- -	- -	- -	- -	- -	- -	- -	- -	- -	- -	- -	- -	- -	- -	- -
金洋村	男女	1 1	1 1	1 1	- -	- -	- -	- -	- -	- -	- -	- -	- -	- -	- -	- -	- -	- -	- -	- -	- -	- -
澳花村	男女	- -	- -	- -	- -	- -	- -	- -	- -	- -	- -	- -	- -	- -	- -	- -	- -	- -	- -	- -	- -	- -





公開類
月報 次月3日前編送

編製機關 宜蘭縣南澳鄉戶政事務所
表號 1234-03-38-3

月統計報表之9

宜蘭縣南澳鄉各村里 離婚人數按性別、原屬國籍(地區)及原戶籍地分(續)
中華民國105年03月

RLRP0812G

單位：人

原戶籍地	性別	外國籍																				
						其他國籍																
		緬甸	越南	柬埔寨	寮國	計			日本	韓國	美國	加拿大	澳大利亞	紐西蘭	英國	法國	德國	史瓦濟蘭	南非	賴索托	模里西斯	其他
小計	已設籍					未設籍																
總計	男女	-	-	-	-	-	-	-	-	-	-	-	-	-	-	-	-	-	-	-	-	-
南澳村	男女	-	-	-	-	-	-	-	-	-	-	-	-	-	-	-	-	-	-	-	-	-
碧候村	男女	-	-	-	-	-	-	-	-	-	-	-	-	-	-	-	-	-	-	-	-	-
東岳村	男女	-	-	-	-	-	-	-	-	-	-	-	-	-	-	-	-	-	-	-	-	-
金岳村	男女	-	-	-	-	-	-	-	-	-	-	-	-	-	-	-	-	-	-	-	-	-
武塔村	男女	-	-	-	-	-	-	-	-	-	-	-	-	-	-	-	-	-	-	-	-	-
金洋村	男女	-	-	-	-	-	-	-	-	-	-	-	-	-	-	-	-	-	-	-	-	-
澳花村	男女	-	-	-	-	-	-	-	-	-	-	-	-	-	-	-	-	-	-	-	-	-

填表 審核 主辦業務人員 主辦統計人員 機關長官

- 資料來源：依據離婚登記申請書編製。
- 填表說明：1.本表大陸(港澳)地區或外國籍配偶已設籍資料係指於民國92年7月1日以後辦理初設戶籍登記者。
 2.本表本國籍未設籍資料係指臺灣地區無戶籍國民，亦即具有我國國籍，現僑居外國國民及取得、回復我國國籍未曾在臺灣地區設有戶籍之國民。
 3.本表統計對象係指離婚之雙方至少須有一方為國內現設有戶籍者。
 4.本表未設籍者及曾有戶籍者依離婚配偶戶籍地列表。
 5.本表編製完竣，經機關長官核章後自存，並應由網際網路通報直轄市或縣(市)政府戶政單位。

製表日期：105年3月31日18時30分42秒



公開類
月報 次月3日前編送

編製機關 宜蘭縣南澳鄉戶政事務所
表號 1241-02-08-3

月統計報表之10

宜蘭縣南澳鄉各村里 各直轄市、縣(市)間遷徙人口數按性別分
中華民國105年03月

RLRP08121

單位：人

區域別	性別	遷入人數																						
		總計	新北市	臺北市	桃園市	臺中市	臺南市	高雄市	宜蘭縣	新竹縣	苗栗縣	彰化縣	南投縣	雲林縣	嘉義縣	屏東縣	臺東縣	花蓮縣	澎湖縣	基隆市	新竹市	嘉義市	金門縣	連江縣
總計	計	8	3	-	-	-	-	-	-	-	-	-	-	-	-	-	-	5	-	-	-	-	-	-
	男女	3	2	-	-	-	-	-	-	-	-	-	-	-	-	-	-	1	-	-	-	-	-	-
南澳村	計	5	1	-	-	-	-	-	-	-	-	-	-	-	-	-	-	4	-	-	-	-	-	-
	男女	2	1	-	-	-	-	-	-	-	-	-	-	-	-	-	-	1	-	-	-	-	-	-
碧候村	計	1	-	-	-	-	-	-	-	-	-	-	-	-	-	-	-	1	-	-	-	-	-	-
	男女	-	-	-	-	-	-	-	-	-	-	-	-	-	-	-	-	-	-	-	-	-	-	-
東岳村	計	1	-	-	-	-	-	-	-	-	-	-	-	-	-	-	-	1	-	-	-	-	-	-
	男女	-	-	-	-	-	-	-	-	-	-	-	-	-	-	-	-	-	-	-	-	-	-	-
金岳村	計	-	-	-	-	-	-	-	-	-	-	-	-	-	-	-	-	-	-	-	-	-	-	-
	男女	-	-	-	-	-	-	-	-	-	-	-	-	-	-	-	-	-	-	-	-	-	-	-
武塔村	計	-	-	-	-	-	-	-	-	-	-	-	-	-	-	-	-	-	-	-	-	-	-	-
	男女	-	-	-	-	-	-	-	-	-	-	-	-	-	-	-	-	-	-	-	-	-	-	-
金洋村	計	-	-	-	-	-	-	-	-	-	-	-	-	-	-	-	-	-	-	-	-	-	-	-
	男女	-	-	-	-	-	-	-	-	-	-	-	-	-	-	-	-	-	-	-	-	-	-	-
澳花村	計	5	2	-	-	-	-	-	-	-	-	-	-	-	-	-	-	3	-	-	-	-	-	-
	男女	2	2	-	-	-	-	-	-	-	-	-	-	-	-	-	-	-	-	-	-	-	-	-
	計	3	-	-	-	-	-	-	-	-	-	-	-	-	-	-	-	3	-	-	-	-	-	-
	男女	-	-	-	-	-	-	-	-	-	-	-	-	-	-	-	-	-	-	-	-	-	-	-





公開類
月報 次月3日前編送

編製機關 宜蘭縣南澳鄉戶政事務所
表號 1241-02-08-3

月統計報表之10

宜蘭縣南澳鄉各村里 各直轄市、縣(市)間遷徙人口數按性別分(續)
中華民國105年03月

RLRP0812I

單位：人

區域別	性別	遷出人數																					
		總計	新北市	臺北市	桃園市	臺中市	臺南市	高雄市	宜蘭縣	新竹縣	苗栗縣	彰化縣	南投縣	雲林縣	嘉義縣	屏東縣	臺東縣	花蓮縣	澎湖縣	基隆市	新竹市	嘉義市	金門縣
總計	計	18	7	3	3	-	-	2	-	1	-	-	-	-	-	-	2	-	-	-	-	-	-
	男女	10	5	2	1	-	-	1	-	-	-	-	-	-	-	-	1	-	-	-	-	-	-
南澳村	計	4	3	-	-	-	-	-	-	1	-	-	-	-	-	-	-	-	-	-	-	-	-
	男女	2	2	-	-	-	-	-	-	-	-	-	-	-	-	-	-	-	-	-	-	-	-
碧候村	計	8	1	1	3	-	-	2	-	-	-	-	-	-	-	-	1	-	-	-	-	-	-
	男女	4	1	-	1	-	-	1	-	-	-	-	-	-	-	-	1	-	-	-	-	-	-
東岳村	計	2	2	-	-	-	-	-	-	-	-	-	-	-	-	-	-	-	-	-	-	-	-
	男女	1	1	-	-	-	-	-	-	-	-	-	-	-	-	-	-	-	-	-	-	-	-
金岳村	計	-	-	-	-	-	-	-	-	-	-	-	-	-	-	-	-	-	-	-	-	-	-
	男女	-	-	-	-	-	-	-	-	-	-	-	-	-	-	-	-	-	-	-	-	-	-
武塔村	計	-	-	-	-	-	-	-	-	-	-	-	-	-	-	-	-	-	-	-	-	-	-
	男女	-	-	-	-	-	-	-	-	-	-	-	-	-	-	-	-	-	-	-	-	-	-
金洋村	計	1	1	-	-	-	-	-	-	-	-	-	-	-	-	-	-	-	-	-	-	-	-
	男女	1	1	-	-	-	-	-	-	-	-	-	-	-	-	-	-	-	-	-	-	-	-
澳花村	計	3	-	2	-	-	-	-	-	-	-	-	-	-	-	-	1	-	-	-	-	-	-
	男女	2	-	2	-	-	-	-	-	-	-	-	-	-	-	-	-	-	-	-	-	-	-
填表	計	1	-	-	-	-	-	-	-	-	-	-	-	-	-	-	1	-	-	-	-	-	-
	男女	1	-	-	-	-	-	-	-	-	-	-	-	-	-	-	1	-	-	-	-	-	-

填表 審核 主辦業務人員 主辦統計人員 機關長官

資料來源：依據遷入、遷出登記申請書資料編製。
填表說明：本表編製完竣，經機關長官核章後自存，並應由網際網路通報直轄市或縣(市)政府戶政單位。
製表日期：105年3月31日18時30分52秒