

月統計報表之1

宜蘭縣南澳鄉各村里 村里鄰戶數、人口數與戶籍動態登記數按性別、登記項目及區域分
中華民國105年10月

RLRP08120

單位：戶；人；對

區 域 別	村里數		鄰數		戶 數	性 別	人 口 數	遷 入 人 數													自 本 省 他 縣 (市)	自 鄉 本 (縣 鎮 (市 區)) 他	初 設 戶 籍	其 他
	現 有 門 牌	戶 籍 登 記	現 有 門 牌	戶 籍 登 記				合 計	自 國 外	自他省(市)							其 他 省 (市)							
										新 北 市	臺 北 市	桃 園 市	臺 中 市	臺 南 市	高 雄 市	臺 灣 省		福 建 省						
總 計	7	7	51	51	1,930	計 男 女	5,939 3,109 2,830	12 5 7	- - -	1 1 -	- - -	1 - 1	- - -	- - -	1 1 -	- - -	- - -	2 2 -	7 1 6	- - -	- - -			
南澳村	1	1	8	8	490	計 男 女	1,501 788 713	3 1 2	- - -	- - -	1 - 1	- - -	- - -	1 1 -	- - -	- - -	- - -	- - -	1 - 1	- - -	- - -	- - -		
碧候村	1	1	10	10	387	計 男 女	1,225 647 578	3 1 2	- - -	- - -	- - -	- - -	- - -	- - -	- - -	- - -	- - -	1 1 -	2 - 2	- - -	- - -	- - -		
東岳村	1	1	6	6	173	計 男 女	581 275 306	2 - 2	- - -	- - -	- - -	- - -	- - -	- - -	- - -	- - -	- - -	- - -	- - 2	- - -	- - -	- - -		
金岳村	1	1	6	6	181	計 男 女	572 284 288	1 1 -	- - -	- - -	- - -	- - -	- - -	- - -	- - -	- - -	- - -	1 1 -	- - -	- - -	- - -	- - -		
武塔村	1	1	7	7	191	計 男 女	535 292 243	1 1 -	- - -	1 1 -	- - -	- - -	- - -	- - -	- - -	- - -	- - -	- - -	- - -	- - -	- - -	- - -		
金洋村	1	1	7	7	218	計 男 女	598 330 268	1 1 -	- - -	- - -	- - -	- - -	- - -	- - -	- - -	- - -	- - -	- - -	- - -	1 1 -	- - -	- - -	- - -	
澳花村	1	1	7	7	290	計 男 女	927 493 434	1 - 1	- - -	- - -	- - -	- - -	- - -	- - -	- - -	- - -	- - -	- - -	- - 1	1 - 1	- - -	- - -	- - -	



公開類
月報 次月3日前編送

編製機關 宜蘭縣南澳鄉戶政事務所
表號 1221-00-01-3

月統計報表之1

宜蘭縣南澳鄉各村里 村里鄰戶數、人口數與戶籍動態登記數按性別、登記項目及區域分(續1)
中華民國105年10月

RLRP08120

單位：戶；人；對

區 域 別	性 別	遷出人數														住 址 變 更 數		行 政 區 域 數		
		合 計	往 國 外	往他省(市)									往 本 省 他 縣 (市)	往 鄉 本 縣 鎮 (市 區) 他	廢 止 戶 籍	其 他	入	出	增	減
				新 北 市	臺 北 市	桃 園 市	臺 中 市	臺 南 市	高 雄 市	臺 灣 省	福 建 省	其 他 省 (市)								
總 計	計	19	-	2	1	5	-	-	-	-	-	-	3	8	-	-	10	10	-	-
	男	5	-	-	1	1	-	-	-	-	-	-	1	2	-	-	5	5	-	-
	女	14	-	2	-	4	-	-	-	-	-	-	2	6	-	-	5	5	-	-
南澳村	計	7	-	1	1	1	-	-	-	-	-	-	1	3	-	-	-	2	-	-
	男	5	-	-	1	1	-	-	-	-	-	-	1	2	-	-	-	-	-	-
	女	2	-	1	-	-	-	-	-	-	-	-	-	1	-	-	-	2	-	-
碧候村	計	3	-	-	-	1	-	-	-	-	-	-	-	2	-	-	1	1	-	-
	男	-	-	-	-	-	-	-	-	-	-	-	-	-	-	-	1	1	-	-
	女	3	-	-	-	1	-	-	-	-	-	-	-	2	-	-	-	-	-	-
東岳村	計	2	-	-	-	-	-	-	-	-	-	-	-	2	-	-	-	-	-	-
	男	-	-	-	-	-	-	-	-	-	-	-	-	-	-	-	-	-	-	-
	女	2	-	-	-	-	-	-	-	-	-	-	-	2	-	-	-	-	-	-
金岳村	計	1	-	-	-	1	-	-	-	-	-	-	-	-	-	-	-	1	-	-
	男	-	-	-	-	-	-	-	-	-	-	-	-	-	-	-	-	-	-	-
	女	1	-	-	-	1	-	-	-	-	-	-	-	-	-	-	-	1	-	-
武塔村	計	4	-	1	-	-	-	-	-	-	-	-	2	1	-	-	3	1	-	-
	男	-	-	-	-	-	-	-	-	-	-	-	-	-	-	-	-	-	-	-
	女	4	-	1	-	-	-	-	-	-	-	-	2	1	-	-	3	1	-	-
金洋村	計	-	-	-	-	-	-	-	-	-	-	-	-	-	-	-	2	1	-	-
	男	-	-	-	-	-	-	-	-	-	-	-	-	-	-	-	1	1	-	-
	女	-	-	-	-	-	-	-	-	-	-	-	-	-	-	-	1	-	-	-
澳花村	計	2	-	-	-	2	-	-	-	-	-	-	-	-	-	-	4	4	-	-
	男	-	-	-	-	-	-	-	-	-	-	-	-	-	-	-	3	3	-	-
	女	2	-	-	-	2	-	-	-	-	-	-	-	-	-	-	1	1	-	-





公開類
月報 次月3日前編送

編製機關
表號 宜蘭縣南澳鄉戶政事務所
1221-00-01-3

月統計報表之1

宜蘭縣南澳鄉各村里 村里鄰戶數、人口數與戶籍動態登記數按性別、登記項目及區域分(續2完)
中華民國105年10月

RLRP08120

單位：戶；人；對

區 域 別	性 別	嬰兒出生總數					生 母 原 屬 國 籍 (地區)		生 父 原 屬 國 籍 (地區)		遺 腹 子	雙 胞 胎	三 胞 胎 以 上	死 亡 人 數	認 領 人 數	收 養 人 數	終 止 收 養 人 數	監 護 人 數	輔 助 人 數	未 成 年 子 女 權 利 義 務 行 使 負 擔 人 數	結 婚 對 數	離 婚 對 數	
		合 計	婚 生	非 婚 生		無 兒 依 童	大 澳 陸 地 港 區	外 國 籍	大 澳 陸 地 港 區	外 國 籍													
				已 認 領	未 認 領																		
總 計	計	6	6	-	-	-	-	-	-	-	-	-	2	-	1	-	-	-	-	-	3	-	
	男 女	4 2	4 2	- -	- -	- -	- -	- -	- -	- -	- -	- -	2 -	- -	- 1	- -	- -	- -	- -	- -	- -	- -	
南澳村	計	3	3	-	-	-	-	-	-	-	-	-	-	-	1	-	-	-	-	-	-	-	
	男 女	1 2	1 2	- -	- -	- -	- -	- -	- -	- -	- -	- -	- -	- -	1 -	- -	- -	- -	- -	- -	- -	- -	
碧候村	計	-	-	-	-	-	-	-	-	-	-	-	-	-	-	-	-	-	-	-	-	-	
	男 女	- -	- -	- -	- -	- -	- -	- -	- -	- -	- -	- -	- -	- -	- -	- -	- -	- -	- -	- -	- -	- -	
東岳村	計	-	-	-	-	-	-	-	-	-	-	-	1	-	-	-	-	-	-	-	-	-	
	男 女	- -	- -	- -	- -	- -	- -	- -	- -	- -	- -	- -	1 -	- -	- -	- -	- -	- -	- -	- -	- -	- -	
金岳村	計	2	2	-	-	-	-	-	-	-	-	-	-	-	-	-	-	-	-	-	1	-	
	男 女	2 -	2 -	- -	- -	- -	- -	- -	- -	- -	- -	- -	- -	- -	- -	- -	- -	- -	- -	- -	- -	1 -	
武塔村	計	-	-	-	-	-	-	-	-	-	-	-	1	-	-	-	-	-	-	-	-	1	-
	男 女	- -	- -	- -	- -	- -	- -	- -	- -	- -	- -	- -	1 -	- -	- -	- -	- -	- -	- -	- -	- -	1 -	
金洋村	計	1	1	-	-	-	-	-	-	-	-	-	-	-	-	-	-	-	-	-	-	1	-
	男 女	1 -	1 -	- -	- -	- -	- -	- -	- -	- -	- -	- -	- -	- -	- -	- -	- -	- -	- -	- -	- -	- -	1 -
澳花村	計	-	-	-	-	-	-	-	-	-	-	-	-	-	-	-	-	-	-	-	-	-	-
	男 女	- -	- -	- -	- -	- -	- -	- -	- -	- -	- -	- -	- -	- -	- -	- -	- -	- -	- -	- -	- -	- -	- -

填表 審核 業務主管人員 主辦統計人員 機關首長

資料來源：依據戶籍登記資料及各項戶籍動態登記申請書編製。
填表說明：1.本表結(離)婚對數之統計對象係指結(離)婚之雙方至少須有一方為國內現設有戶籍者。
2.本表編製完竣，經機關長官核章後自存，並應由網際網路通報直轄市或縣(市)政府戶政單位。
製表日期：105年11月1日14時00分00秒



公開類
月報 次月3日前編送

編製機關 宜蘭縣南澳鄉戶政事務所
表 號 1222-02-01-3

月統計報表之2

宜蘭縣南澳鄉各村里 現住人口數按性別及原住民身分分
中華民國105年10月底

RLRP08126

單位：人

區域別	性別	總計	區域人口數	原住民人口數		
				合計	平地原住民	山地原住民
總計	計	5,939	649	5,290	136	5,154
	男	3,109	377	2,732	68	2,664
	女	2,830	272	2,558	68	2,490
南澳村	計	1,501	250	1,251	41	1,210
	男	788	142	646	17	629
	女	713	108	605	24	581
碧候村	計	1,225	93	1,132	23	1,109
	男	647	49	598	10	588
	女	578	44	534	13	521
東岳村	計	581	55	526	11	515
	男	275	26	249	6	243
	女	306	29	277	5	272
金岳村	計	572	33	539	8	531
	男	284	17	267	3	264
	女	288	16	272	5	267
武塔村	計	535	99	436	15	421
	男	292	66	226	7	219
	女	243	33	210	8	202
金洋村	計	598	21	577	14	563
	男	330	8	322	11	311
	女	268	13	255	3	252
澳花村	計	927	98	829	24	805
	男	493	69	424	14	410
	女	434	29	405	10	395

填表 審核 業務主管人員 主辦統計人員 機關首長

資料來源：依據戶籍登記資料編製。

填表說明：1.區域人口數為總人口數減去原住民人口數。

2.本表編製完竣，經機關長官核章後自存，並應由網際網路通報直轄市或縣（市）政府戶政單位。

製表日期：105年11月1日14時00分19秒





宜蘭縣南澳鄉各村里 現住人口數按性別及年齡分
中華民國105年10月底

RLRP08124

單位：人

區域別	性別	總計	0 ~ 4 歲						5 ~ 9 歲					
			合計	0歲	1歲	2歲	3歲	4歲	合計	5歲	6歲	7歲	8歲	9歲
總計	計	5,939	477	96	109	94	88	90	386	88	77	79	72	70
	男	3,109	232	46	51	46	47	42	201	45	41	42	34	39
	女	2,830	245	50	58	48	41	48	185	43	36	37	38	31
南澳村	計	1,501	108	19	21	24	25	19	68	19	13	14	10	12
	男	788	54	8	9	13	16	8	36	13	8	7	4	4
	女	713	54	11	12	11	9	11	32	6	5	7	6	8
碧候村	計	1,225	107	15	27	21	22	22	83	22	19	13	12	17
	男	647	45	7	11	9	9	9	44	10	12	6	7	9
	女	578	62	8	16	12	13	13	39	12	7	7	5	8
東岳村	計	581	49	8	11	8	8	14	47	10	7	11	13	6
	男	275	17	1	2	4	4	6	25	5	4	6	5	5
	女	306	32	7	9	4	4	8	22	5	3	5	8	1
金岳村	計	572	49	15	13	8	9	4	52	10	11	8	11	12
	男	284	29	11	9	4	4	1	20	3	4	3	6	4
	女	288	20	4	4	4	5	3	32	7	7	5	5	8
武塔村	計	535	38	8	10	10	3	7	27	5	6	6	5	5
	男	292	18	3	3	4	3	5	13	2	3	3	2	3
	女	243	20	5	7	6	-	2	14	3	3	3	3	2
金洋村	計	598	45	6	12	9	10	8	44	8	8	10	12	6
	男	330	30	4	9	6	6	5	26	4	3	6	7	6
	女	268	15	2	3	3	4	3	18	4	5	4	5	-
澳花村	計	927	81	25	15	14	11	16	65	14	13	17	9	12
	男	493	39	12	8	6	5	8	37	8	7	11	3	8
	女	434	42	13	7	8	6	8	28	6	6	6	6	4





公開類
月報 次月3日前編送
月統計報表之3

宜蘭縣南澳鄉各村里 現住人口數按性別及年齡分(續1)
中華民國105年10月底

RLRP08124

單位：人

區域別	性別	10 ~ 14 歲					15 ~ 19 歲					20 ~ 24 歲							
		合計	10歲	11歲	12歲	13歲	14歲	合計	15歲	16歲	17歲	18歲	19歲	合計	20歲	21歲	22歲	23歲	24歲
總計	計	359	62	84	77	62	74	416	69	83	90	83	91	500	107	96	110	92	95
	男	189	38	42	44	33	32	202	31	38	48	42	43	241	50	44	49	51	47
	女	170	24	42	33	29	42	214	38	45	42	41	48	259	57	52	61	41	48
南澳村	計	82	12	19	15	13	23	107	16	29	18	21	23	136	27	21	32	24	32
	男	44	7	10	7	7	13	50	7	10	12	11	10	62	13	5	17	10	17
	女	38	5	9	8	6	10	57	9	19	6	10	13	74	14	16	15	14	15
碧候村	計	75	14	18	18	15	10	89	17	18	16	20	18	108	29	23	17	21	18
	男	40	9	6	13	8	4	40	5	12	7	5	11	57	11	13	9	14	10
	女	35	5	12	5	7	6	49	12	6	9	15	7	51	18	10	8	7	8
東岳村	計	28	4	8	6	3	7	36	5	2	12	12	5	34	4	11	5	5	9
	男	16	4	5	2	1	4	15	4	1	5	4	1	15	4	5	1	2	3
	女	12	-	3	4	2	3	21	1	1	7	8	4	19	-	6	4	3	6
金岳村	計	44	7	9	10	8	10	51	5	13	11	10	12	48	9	9	14	7	9
	男	20	4	4	5	5	2	25	2	5	8	6	4	20	3	6	3	2	6
	女	24	3	5	5	3	8	26	3	8	3	4	8	28	6	3	11	5	3
武塔村	計	21	5	6	3	5	2	32	5	8	10	4	5	44	10	12	10	6	6
	男	12	3	3	3	2	1	20	1	5	5	4	5	18	4	6	3	3	2
	女	9	2	3	-	3	1	12	4	3	5	-	-	26	6	6	7	3	4
金洋村	計	41	7	7	10	8	9	36	9	4	11	3	9	48	11	7	11	9	10
	男	21	5	3	6	4	3	19	5	2	6	1	5	24	6	3	4	7	4
	女	20	2	4	4	4	6	17	4	2	5	2	4	24	5	4	7	2	6
澳花村	計	68	13	17	15	10	13	65	12	9	12	13	19	82	17	13	21	20	11
	男	36	6	11	8	6	5	33	7	3	5	11	7	45	9	6	12	13	5
	女	32	7	6	7	4	8	32	5	6	7	2	12	37	8	7	9	7	6





宜蘭縣南澳鄉各村里 現住人口數按性別及年齡分(續2)
中華民國105年10月底

RLRP08124

單位：人

區域別	性別	25 ~ 29 歲					30 ~ 34 歲					35 ~ 39 歲							
		合計	25歲	26歲	27歲	28歲	29歲	合計	30歲	31歲	32歲	33歲	34歲	合計	35歲	36歲	37歲	38歲	39歲
總計	計	442	84	94	86	97	81	498	95	96	106	104	97	402	102	84	84	61	71
	男	236	48	50	51	48	39	279	56	52	57	56	58	244	59	50	53	40	42
	女	206	36	44	35	49	42	219	39	44	49	48	39	158	43	34	31	21	29
南澳村	計	105	16	23	26	25	15	128	23	26	22	29	28	91	20	17	25	13	16
	男	56	11	10	14	13	8	69	15	11	15	10	18	54	15	10	14	7	8
	女	49	5	13	12	12	7	59	8	15	7	19	10	37	5	7	11	6	8
碧候村	計	82	14	20	10	24	14	111	17	23	21	23	27	91	20	25	19	12	15
	男	41	7	9	5	10	10	64	8	15	11	14	16	55	11	15	12	9	8
	女	41	7	11	5	14	4	47	9	8	10	9	11	36	9	10	7	3	7
東岳村	計	45	11	5	11	9	9	50	14	11	7	9	9	42	14	7	7	5	9
	男	23	7	2	6	4	4	29	9	5	3	5	7	27	9	5	5	3	5
	女	22	4	3	5	5	5	21	5	6	4	4	2	15	5	2	2	2	4
金岳村	計	31	8	7	6	4	6	46	13	2	9	11	11	36	4	7	11	6	8
	男	18	5	5	4	2	2	20	8	-	5	4	3	21	2	1	8	2	8
	女	13	3	2	2	2	4	26	5	2	4	7	8	15	2	6	3	4	-
武塔村	計	43	13	9	9	8	4	48	6	9	14	13	6	30	13	6	4	2	5
	男	24	7	5	5	5	2	29	1	6	10	7	5	21	9	5	3	1	3
	女	19	6	4	4	3	2	19	5	3	4	6	1	9	4	1	1	1	2
金洋村	計	50	5	10	11	10	14	48	8	8	14	7	11	56	18	13	9	8	8
	男	30	3	8	8	7	4	26	6	4	5	6	5	29	8	9	6	5	1
	女	20	2	2	3	3	10	22	2	4	9	1	6	27	10	4	3	3	7
澳花村	計	86	17	20	13	17	19	67	14	17	19	12	5	56	13	9	9	15	10
	男	44	8	11	9	7	9	42	9	11	8	10	4	37	5	5	5	13	9
	女	42	9	9	4	10	10	25	5	6	11	2	1	19	8	4	4	2	1






宜蘭縣南澳鄉各村里 現住人口數按性別及年齡分(續3)
中華民國105年10月底

RLRP08124

單位：人

區域別	性別	40 ~ 44 歲						45 ~ 49 歲						50 ~ 54 歲					
		合計	40歲	41歲	42歲	43歲	44歲	合計	45歲	46歲	47歲	48歲	49歲	合計	50歲	51歲	52歲	53歲	54歲
總計	計	372	75	89	67	74	67	369	64	85	79	71	70	460	81	97	84	88	110
	男	196	42	49	34	39	32	203	32	50	48	33	40	247	48	49	42	51	57
	女	176	33	40	33	35	35	166	32	35	31	38	30	213	33	48	42	37	53
南澳村	計	105	20	22	21	24	18	104	18	20	27	20	19	125	18	26	24	32	25
	男	58	10	11	12	13	12	57	12	10	19	9	7	71	11	11	16	17	16
	女	47	10	11	9	11	6	47	6	10	8	11	12	54	7	15	8	15	9
碧候村	計	86	14	28	15	18	11	74	15	17	18	17	7	86	22	14	18	12	20
	男	46	10	15	6	10	5	44	7	11	13	9	4	45	12	8	10	6	9
	女	40	4	13	9	8	6	30	8	6	5	8	3	41	10	6	8	6	11
東岳村	計	32	8	9	6	5	4	35	3	8	6	6	12	43	7	9	9	8	10
	男	15	3	7	2	2	1	17	1	6	2	3	5	15	2	3	4	4	2
	女	17	5	2	4	3	3	18	2	2	4	3	7	28	5	6	5	4	8
金岳村	計	36	12	4	6	8	6	32	7	12	4	6	3	35	7	7	6	4	11
	男	19	7	3	1	5	3	18	4	6	2	3	3	17	4	3	2	2	6
	女	17	5	1	5	3	3	14	3	6	2	3	-	18	3	4	4	2	5
武塔村	計	27	3	6	5	2	11	36	7	7	9	4	9	56	11	13	7	10	15
	男	12	1	2	4	-	5	20	2	4	6	2	6	37	8	7	5	8	9
	女	15	2	4	1	2	6	16	5	3	3	2	3	19	3	6	2	2	6
金洋村	計	43	13	9	5	6	10	34	7	9	4	6	8	28	6	6	5	2	9
	男	24	7	6	4	4	3	22	5	6	2	3	6	15	4	3	2	1	5
	女	19	6	3	1	2	7	12	2	3	2	3	2	13	2	3	3	1	4
澳花村	計	43	5	11	9	11	7	54	7	12	11	12	12	87	10	22	15	20	20
	男	22	4	5	5	5	3	25	1	7	4	4	9	47	7	14	3	13	10
	女	21	1	6	4	6	4	29	6	5	7	8	3	40	3	8	12	7	10





宜蘭縣南澳鄉各村里 現住人口數按性別及年齡分(續4)
中華民國105年10月底

RLRP08124

單位：人

區域別	性別	55 ~ 59 歲					60 ~ 64 歲					65 ~ 69 歲							
		合計	55歲	56歲	57歲	58歲	59歲	合計	60歲	61歲	62歲	63歲	64歲	合計	65歲	66歲	67歲	68歲	69歲
總計	計	443	90	100	81	72	100	314	78	66	72	51	47	162	34	42	30	33	23
	男	237	53	53	38	35	58	170	44	42	28	29	27	80	14	22	16	19	9
	女	206	37	47	43	37	42	144	34	24	44	22	20	82	20	20	14	14	14
南澳村	計	112	25	25	20	19	23	77	26	8	14	16	13	55	12	14	11	13	5
	男	57	17	10	9	8	13	49	16	6	6	11	10	27	5	8	6	7	1
	女	55	8	15	11	11	10	28	10	2	8	5	3	28	7	6	5	6	4
碧候村	計	77	17	19	15	12	14	64	14	15	12	15	8	26	6	6	6	6	2
	男	40	10	10	8	5	7	36	10	9	5	8	4	14	1	3	4	4	2
	女	37	7	9	7	7	7	28	4	6	7	7	4	12	5	3	2	2	-
東岳村	計	58	10	13	13	13	9	38	7	9	8	6	8	17	6	6	1	2	2
	男	25	5	5	5	5	5	20	3	5	3	4	5	7	2	4	-	1	-
	女	33	5	8	8	8	4	18	4	4	5	2	3	10	4	2	1	1	2
金岳村	計	42	5	9	10	7	11	27	8	5	10	3	1	16	3	2	3	4	4
	男	23	2	5	4	3	9	11	1	3	4	2	1	12	3	1	3	3	2
	女	19	3	4	6	4	2	16	7	2	6	1	-	4	-	1	-	1	2
武塔村	計	39	8	13	5	4	9	35	9	10	6	4	6	15	3	5	3	1	3
	男	23	5	10	2	-	6	19	7	6	2	3	1	7	2	1	1	1	2
	女	16	3	3	3	4	3	16	2	4	4	1	5	8	1	4	2	-	1
金洋村	計	47	7	9	7	9	15	32	6	7	11	5	3	16	3	5	5	-	3
	男	28	3	5	3	7	10	14	4	3	4	1	2	7	-	4	2	-	1
	女	19	4	4	4	2	5	18	2	4	7	4	1	9	3	1	3	-	2
澳花村	計	68	18	12	11	8	19	41	8	12	11	2	8	17	1	4	1	7	4
	男	41	11	8	7	7	8	21	3	10	4	-	4	6	1	1	-	3	1
	女	27	7	4	4	1	11	20	5	2	7	2	4	11	-	3	1	4	3





公開類
月報 次月3日前編送
月統計報表之3


宜蘭縣南澳鄉各村里 現住人口數按性別及年齡分(續5)
中華民國105年10月底

RLRP08124

單位：人

區域別	性別	70 ~ 74 歲						75 ~ 79 歲						80 ~ 84 歲					
		合計	70歲	71歲	72歲	73歲	74歲	合計	75歲	76歲	77歲	78歲	79歲	合計	80歲	81歲	82歲	83歲	84歲
總計	計	107	18	13	23	31	22	103	21	21	23	20	18	75	13	19	15	15	13
	男	52	12	8	13	12	7	47	12	12	8	6	9	27	5	8	5	4	5
	女	55	6	5	10	19	15	56	9	9	15	14	9	48	8	11	10	11	8
南澳村	計	26	7	5	4	4	6	34	7	9	6	6	6	18	4	4	4	2	4
	男	13	4	4	1	2	2	15	5	5	1	2	2	7	1	2	2	-	2
	女	13	3	1	3	2	4	19	2	4	5	4	4	11	3	2	2	2	2
碧候村	計	27	4	5	11	6	1	21	4	4	5	4	4	10	2	3	3	2	-
	男	14	2	2	7	3	-	12	2	3	2	1	4	4	1	1	2	-	-
	女	13	2	3	4	3	1	9	2	1	3	3	-	6	1	2	1	2	-
東岳村	計	7	-	2	1	3	1	8	3	1	2	2	-	8	2	1	2	2	1
	男	2	-	1	-	1	-	3	1	1	1	-	-	3	1	-	-	1	1
	女	5	-	1	1	2	1	5	2	-	1	2	-	5	1	1	2	1	-
金岳村	計	12	2	-	1	5	4	5	2	-	1	-	2	7	1	3	-	2	1
	男	5	1	-	-	2	2	3	1	-	-	-	2	2	-	2	-	-	-
	女	7	1	-	1	3	2	2	1	-	1	-	-	5	1	1	-	2	1
武塔村	計	11	2	-	2	3	4	11	3	2	2	1	3	11	1	3	2	2	3
	男	6	2	-	2	1	1	3	1	1	1	-	-	5	-	1	1	2	1
	女	5	-	-	-	2	3	8	2	1	1	1	3	6	1	2	1	-	2
金洋村	計	12	2	-	4	4	2	6	-	2	1	3	-	8	-	3	2	2	1
	男	9	2	-	3	2	2	3	-	-	1	2	-	2	-	1	-	-	1
	女	3	-	-	1	2	-	3	-	2	-	1	-	6	-	2	2	2	-
澳花村	計	12	1	1	-	6	4	18	2	3	6	4	3	13	3	2	2	3	3
	男	3	1	1	-	1	-	8	2	2	2	1	1	4	2	1	-	1	-
	女	9	-	-	-	5	4	10	-	1	4	3	2	9	1	1	2	2	3





公開類
月報 次月3日前編送
月統計報表之3

宜蘭縣南澳鄉各村里 現住人口數按性別及年齡分(續6完)
中華民國105年10月底


RLRP08124

單位：人

區域別	性別	85 ~ 89 歲					90 ~ 94 歲					95 ~ 99 歲					100歲以上			
		合計	85歲	86歲	87歲	88歲	89歲	合計	90歲	91歲	92歲	93歲	94歲	合計	95歲	96歲		97歲	98歲	99歲
總計	計	42	16	12	5	7	2	9	3	4	-	1	1	2	1	1	-	-	-	1
	男	18	5	4	3	4	2	5	2	2	-	1	-	2	1	1	-	-	-	1
	女	24	11	8	2	3	-	4	1	2	-	-	1	-	-	-	-	-	-	-
南澳村	計	16	7	4	1	3	1	2	1	1	-	-	-	2	1	1	-	-	-	-
	男	5	-	2	-	2	1	2	1	1	-	-	-	2	1	1	-	-	-	-
	女	11	7	2	1	1	-	-	-	-	-	-	-	-	-	-	-	-	-	-
碧候村	計	5	2	1	1	1	-	2	2	-	-	-	-	-	-	-	-	-	-	1
	男	4	1	1	1	1	-	1	1	-	-	-	-	-	-	-	-	-	-	1
	女	1	1	-	-	-	-	1	1	-	-	-	-	-	-	-	-	-	-	-
東岳村	計	4	1	1	1	1	-	-	-	-	-	-	-	-	-	-	-	-	-	-
	男	1	-	1	-	-	-	-	-	-	-	-	-	-	-	-	-	-	-	-
	女	3	1	-	1	1	-	-	-	-	-	-	-	-	-	-	-	-	-	-
金岳村	計	3	1	2	-	-	-	-	-	-	-	-	-	-	-	-	-	-	-	-
	男	1	1	-	-	-	-	-	-	-	-	-	-	-	-	-	-	-	-	-
	女	2	-	2	-	-	-	-	-	-	-	-	-	-	-	-	-	-	-	-
武塔村	計	7	2	2	2	1	-	4	-	2	-	1	1	-	-	-	-	-	-	-
	男	4	1	-	2	1	-	1	-	-	-	1	-	-	-	-	-	-	-	-
	女	3	1	2	-	-	-	3	-	2	-	-	1	-	-	-	-	-	-	-
金洋村	計	3	1	1	-	1	-	1	-	1	-	-	-	-	-	-	-	-	-	-
	男	-	-	-	-	-	-	1	-	1	-	-	-	-	-	-	-	-	-	-
	女	3	1	1	-	1	-	-	-	-	-	-	-	-	-	-	-	-	-	-
澳花村	計	4	2	1	-	-	1	-	-	-	-	-	-	-	-	-	-	-	-	-
	男	3	2	-	-	-	1	-	-	-	-	-	-	-	-	-	-	-	-	-
	女	1	-	1	-	-	-	-	-	-	-	-	-	-	-	-	-	-	-	-

填表 審核 業務主管人員 主辦統計人員 機關首長

資料來源：依據戶籍註記資料編製。
填表說明：本表編製完竣，經機關長官核章後自存，並應由網際網路通報直轄市或縣（市）政府戶政單位。
製表日期：105年11月1日14時00分32秒



宜蘭縣南澳鄉各村里 現住原住民人口數按性別、年齡及原住民身分分
中華民國105年10月底
總計

RLRP08129

單位：人

區域別	性別	總計	0 ~ 4 歲						5 ~ 9 歲					
			合計	0歲	1歲	2歲	3歲	4歲	合計	5歲	6歲	7歲	8歲	9歲
總計	計	5,290	452	91	106	88	81	86	378	85	76	78	71	68
	男	2,732	219	44	51	41	43	40	197	43	41	41	34	38
	女	2,558	233	47	55	47	38	46	181	42	35	37	37	30
南澳村	計	1,251	91	14	18	20	21	18	65	17	13	13	10	12
	男	646	47	6	9	10	14	8	33	11	8	6	4	4
	女	605	44	8	9	10	7	10	32	6	5	7	6	8
碧候村	計	1,132	103	15	27	21	20	20	80	21	19	13	11	16
	男	598	43	7	11	9	8	8	44	10	12	6	7	9
	女	534	60	8	16	12	12	12	36	11	7	7	4	7
東岳村	計	526	49	8	11	8	8	14	45	10	6	11	13	5
	男	249	17	1	2	4	4	6	24	5	4	6	5	4
	女	277	32	7	9	4	4	8	21	5	2	5	8	1
金岳村	計	539	49	15	13	8	9	4	52	10	11	8	11	12
	男	267	29	11	9	4	4	1	20	3	4	3	6	4
	女	272	20	4	4	4	5	3	32	7	7	5	5	8
武塔村	計	436	35	8	10	9	2	6	27	5	6	6	5	5
	男	226	15	3	3	3	2	4	13	2	3	3	2	3
	女	210	20	5	7	6	-	2	14	3	3	3	3	2
金洋村	計	577	45	6	12	9	10	8	44	8	8	10	12	6
	男	322	30	4	9	6	6	5	26	4	3	6	7	6
	女	255	15	2	3	3	4	3	18	4	5	4	5	-
澳花村	計	829	80	25	15	13	11	16	65	14	13	17	9	12
	男	424	38	12	8	5	5	8	37	8	7	11	3	8
	女	405	42	13	7	8	6	8	28	6	6	6	6	4



月統計報表之4

宜蘭縣南澳鄉各村里 現住原住民人口數按性別、年齡及原住民身分分(續1)
中華民國105年10月底
總計

RLRP08129

單位：人

區域別	性別	10 ~ 14 歲						15 ~ 19 歲					
		合計	10歲	11歲	12歲	13歲	14歲	合計	15歲	16歲	17歲	18歲	19歲
總計	計	345	60	79	74	61	71	398	66	79	86	81	86
	男	182	37	41	42	32	30	191	30	37	44	40	40
	女	163	23	38	32	29	41	207	36	42	42	41	46
南澳村	計	76	12	17	14	12	21	98	14	26	16	19	23
	男	42	7	10	7	6	12	45	7	9	10	9	10
	女	34	5	7	7	6	9	53	7	17	6	10	13
碧候村	計	73	14	17	17	15	10	86	16	17	16	20	17
	男	39	9	6	12	8	4	39	4	12	7	5	11
	女	34	5	11	5	7	6	47	12	5	9	15	6
東岳村	計	26	3	7	6	3	7	36	5	2	12	12	5
	男	14	3	4	2	1	4	15	4	1	5	4	1
	女	12	-	3	4	2	3	21	1	1	7	8	4
金岳村	計	44	7	9	10	8	10	50	5	13	11	10	11
	男	20	4	4	5	5	2	25	2	5	8	6	4
	女	24	3	5	5	3	8	25	3	8	3	4	7
武塔村	計	21	5	6	3	5	2	28	5	8	8	4	3
	男	12	3	3	3	2	1	16	1	5	3	4	3
	女	9	2	3	-	3	1	12	4	3	5	-	-
金洋村	計	41	7	7	10	8	9	36	9	4	11	3	9
	男	21	5	3	6	4	3	19	5	2	6	1	5
	女	20	2	4	4	4	6	17	4	2	5	2	4
澳花村	計	64	12	16	14	10	12	64	12	9	12	13	18
	男	34	6	11	7	6	4	32	7	3	5	11	6
	女	30	6	5	7	4	8	32	5	6	7	2	12



月統計報表之4

宜蘭縣南澳鄉各村里 現住原住民人口數按性別、年齡及原住民身分分(續2)
中華民國105年10月底
總計

RLRP08129

單位：人

區域別	性別	20 ~ 24 歲						25 ~ 29 歲					
		合計	20歲	21歲	22歲	23歲	24歲	合計	25歲	26歲	27歲	28歲	29歲
總計	計	458	99	86	99	85	89	402	79	82	77	87	77
	男	225	46	42	44	50	43	218	45	47	47	42	37
	女	233	53	44	55	35	46	184	34	35	30	45	40
南澳村	計	117	23	17	27	21	29	87	16	17	22	19	13
	男	55	11	4	16	9	15	46	11	9	12	8	6
	女	62	12	13	11	12	14	41	5	8	10	11	7
碧候村	計	99	28	21	13	20	17	75	12	18	9	22	14
	男	54	11	13	7	14	9	39	6	9	5	9	10
	女	45	17	8	6	6	8	36	6	9	4	13	4
東岳村	計	32	4	10	5	4	9	44	11	4	11	9	9
	男	15	4	5	1	2	3	23	7	2	6	4	4
	女	17	-	5	4	2	6	21	4	2	5	5	5
金岳村	計	46	8	9	14	6	9	29	8	7	5	3	6
	男	20	3	6	3	2	6	17	5	5	3	2	2
	女	26	5	3	11	4	3	12	3	2	2	1	4
武塔村	計	38	9	9	9	6	5	39	12	8	8	7	4
	男	15	3	5	2	3	2	22	6	4	5	5	2
	女	23	6	4	7	3	3	17	6	4	3	2	2
金洋村	計	48	11	7	11	9	10	46	4	9	10	10	13
	男	24	6	3	4	7	4	30	3	8	8	7	4
	女	24	5	4	7	2	6	16	1	1	2	3	9
澳花村	計	78	16	13	20	19	10	82	16	19	12	17	18
	男	42	8	6	11	13	4	41	7	10	8	7	9
	女	36	8	7	9	6	6	41	9	9	4	10	9





月統計報表之4

宜蘭縣南澳鄉各村里 現住原住民人口數按性別、年齡及原住民身分分(續3)
中華民國105年10月底
總計

RLRP08129

單位：人

區域別	性別	30 ~ 34 歲						35 ~ 39 歲					
		合計	30歲	31歲	32歲	33歲	34歲	合計	35歲	36歲	37歲	38歲	39歲
總計	計	460	89	89	98	93	91	357	88	73	79	53	64
	男	262	53	49	55	49	56	221	52	44	52	36	37
	女	198	36	40	43	44	35	136	36	29	27	17	27
南澳村	計	116	21	23	20	25	27	78	16	13	24	11	14
	男	62	13	9	14	8	18	49	13	8	14	7	7
	女	54	8	14	6	17	9	29	3	5	10	4	7
碧候村	計	107	16	23	20	23	25	86	18	23	18	12	15
	男	62	8	15	11	14	14	53	10	14	12	9	8
	女	45	8	8	9	9	11	33	8	9	6	3	7
東岳村	計	47	14	10	6	9	8	35	13	5	6	3	8
	男	29	9	5	3	5	7	25	9	4	5	2	5
	女	18	5	5	3	4	1	10	4	1	1	1	3
金岳村	計	39	10	1	8	9	11	35	4	7	11	6	7
	男	18	7	-	5	3	3	20	2	1	8	2	7
	女	21	3	1	3	6	8	15	2	6	3	4	-
武塔村	計	42	6	8	14	9	5	25	9	5	4	2	5
	男	25	1	5	10	4	5	17	6	4	3	1	3
	女	17	5	3	4	5	-	8	3	1	1	1	2
金洋村	計	47	8	8	14	7	10	49	16	11	9	6	7
	男	26	6	4	5	6	5	26	8	8	6	4	-
	女	21	2	4	9	1	5	23	8	3	3	2	7
澳花村	計	62	14	16	16	11	5	49	12	9	7	13	8
	男	40	9	11	7	9	4	31	4	5	4	11	7
	女	22	5	5	9	2	1	18	8	4	3	2	1



宜蘭縣南澳鄉各村里 現住原住民人口數按性別、年齡及原住民身分分(續4)
中華民國105年10月底
總計

RLRP08129

單位：人

區域別	性別	40 ~ 44 歲						45 ~ 49 歲					
		合計	40歲	41歲	42歲	43歲	44歲	合計	45歲	46歲	47歲	48歲	49歲
總計	計	320	63	81	58	64	54	303	50	74	64	60	55
	男	165	34	43	30	33	25	165	28	44	35	28	30
	女	155	29	38	28	31	29	138	22	30	29	32	25
南澳村	計	85	17	20	17	17	14	75	14	16	19	15	11
	男	47	9	10	10	8	10	38	10	9	11	6	2
	女	38	8	10	7	9	4	37	4	7	8	9	9
碧候村	計	75	10	27	12	17	9	64	13	16	15	15	5
	男	41	7	14	6	10	4	40	7	10	11	9	3
	女	34	3	13	6	7	5	24	6	6	4	6	2
東岳村	計	26	8	7	6	4	1	29	1	7	5	5	11
	男	11	3	5	2	1	-	13	-	5	1	3	4
	女	15	5	2	4	3	1	16	1	2	4	2	7
金岳村	計	33	11	3	6	7	6	30	7	11	3	6	3
	男	17	6	2	1	5	3	17	4	5	2	3	3
	女	16	5	1	5	2	3	13	3	6	1	3	-
武塔村	計	22	3	5	5	2	7	29	5	5	8	3	8
	男	9	1	2	4	-	2	15	1	3	5	1	5
	女	13	2	3	1	2	5	14	4	2	3	2	3
金洋村	計	40	11	8	5	6	10	32	5	9	4	6	8
	男	22	6	5	4	4	3	22	5	6	2	3	6
	女	18	5	3	1	2	7	10	-	3	2	3	2
澳花村	計	39	3	11	7	11	7	44	5	10	10	10	9
	男	18	2	5	3	5	3	20	1	6	3	3	7
	女	21	1	6	4	6	4	24	4	4	7	7	2



宜蘭縣南澳鄉各村里 現住原住民人口數按性別、年齡及原住民身分分(續5)
中華民國105年10月底
總計

RLRP08129

單位：人

區域別	性別	50 ~ 54 歲						55 ~ 59 歲					
		合計	50歲	51歲	52歲	53歲	54歲	合計	55歲	56歲	57歲	58歲	59歲
總計	計	388	66	78	72	73	99	380	77	83	72	59	89
	男	196	37	35	36	38	50	191	41	43	31	26	50
	女	192	29	43	36	35	49	189	36	40	41	33	39
南澳村	計	104	13	24	20	26	21	91	21	21	15	16	18
	男	56	6	10	14	12	14	45	13	9	6	7	10
	女	48	7	14	6	14	7	46	8	12	9	9	8
碧候村	計	79	20	12	16	11	20	66	15	16	13	9	13
	男	39	11	6	8	5	9	32	9	7	6	3	7
	女	40	9	6	8	6	11	34	6	9	7	6	6
東岳村	計	36	6	7	8	6	9	52	10	8	12	13	9
	男	12	2	2	4	3	1	22	5	3	4	5	5
	女	24	4	5	4	3	8	30	5	5	8	8	4
金岳村	計	34	6	7	6	4	11	40	5	9	10	7	9
	男	16	3	3	2	2	6	21	2	5	4	3	7
	女	18	3	4	4	2	5	19	3	4	6	4	2
武塔村	計	40	8	7	4	8	13	30	5	9	5	3	8
	男	25	6	3	3	6	7	16	2	7	2	-	5
	女	15	2	4	1	2	6	14	3	2	3	3	3
金洋村	計	27	5	6	5	2	9	45	7	9	7	7	15
	男	14	3	3	2	1	5	26	3	5	3	5	10
	女	13	2	3	3	1	4	19	4	4	4	2	5
澳花村	計	68	8	15	13	16	16	56	14	11	10	4	17
	男	34	6	8	3	9	8	29	7	7	6	3	6
	女	34	2	7	10	7	8	27	7	4	4	1	11





宜蘭縣南澳鄉各村里 現住原住民人口數按性別、年齡及原住民身分分(續6)
中華民國105年10月底
總計

RLRP08129

單位：人

區域別	性別	60 ~ 64 歲						65 ~ 69 歲					
		合計	60歲	61歲	62歲	63歲	64歲	合計	65歲	66歲	67歲	68歲	69歲
總計	計	262	65	55	61	43	38	138	28	34	28	30	18
	男	135	33	35	23	24	20	66	10	20	15	16	5
	女	127	32	20	38	19	18	72	18	14	13	14	13
南澳村	計	57	18	8	9	14	8	51	11	12	10	13	5
	男	34	10	6	3	10	5	25	4	7	6	7	1
	女	23	8	2	6	4	3	26	7	5	4	6	4
碧候村	計	62	14	14	12	14	8	22	5	4	6	5	2
	男	35	10	8	5	8	4	12	-	3	4	3	2
	女	27	4	6	7	6	4	10	5	1	2	2	-
東岳村	計	33	5	8	8	4	8	14	4	5	1	2	2
	男	16	1	5	3	2	5	7	2	4	-	1	-
	女	17	4	3	5	2	3	7	2	1	1	1	2
金岳村	計	21	8	4	7	1	1	12	2	1	3	4	2
	男	8	1	3	2	1	1	8	2	-	3	3	-
	女	13	7	1	5	-	-	4	-	1	-	1	2
武塔村	計	23	6	6	4	3	4	13	3	5	2	1	2
	男	13	4	4	2	2	1	5	2	1	-	1	1
	女	10	2	2	2	1	3	8	1	4	2	-	1
金洋村	計	31	6	7	10	5	3	16	3	5	5	-	3
	男	14	4	3	4	1	2	7	-	4	2	-	1
	女	17	2	4	6	4	1	9	3	1	3	-	2
澳花村	計	35	8	8	11	2	6	10	-	2	1	5	2
	男	15	3	6	4	-	2	2	-	1	-	1	-
	女	20	5	2	7	2	4	8	-	1	1	4	2





宜蘭縣南澳鄉各村里 現住原住民人口數按性別、年齡及原住民身分分(續7)
中華民國105年10月底
總計

RLRP08129

單位：人

區域別	性別	70 ~ 74 歲						75 ~ 79 歲					
		合計	70歲	71歲	72歲	73歲	74歲	合計	75歲	76歲	77歲	78歲	79歲
總計	計	87	15	12	18	25	17	80	14	17	21	18	10
	男	40	9	7	10	10	4	36	8	9	7	6	6
	女	47	6	5	8	15	13	44	6	8	14	12	4
南澳村	計	16	5	4	2	2	3	25	4	9	5	5	2
	男	6	2	3	-	1	-	12	3	5	1	2	1
	女	10	3	1	2	1	3	13	1	4	4	3	1
碧候村	計	24	4	5	10	4	1	18	3	3	5	4	3
	男	12	2	2	6	2	-	9	1	2	2	1	3
	女	12	2	3	4	2	1	9	2	1	3	3	-
東岳村	計	7	-	2	1	3	1	6	2	1	1	2	-
	男	2	-	1	-	1	-	2	1	1	-	-	-
	女	5	-	1	1	2	1	4	1	-	1	2	-
金岳村	計	11	2	-	-	5	4	5	2	-	1	-	2
	男	5	1	-	-	2	2	3	1	-	-	-	2
	女	6	1	-	-	3	2	2	1	-	1	-	-
武塔村	計	8	2	-	1	3	2	8	2	1	2	1	2
	男	4	2	-	1	1	-	3	1	1	1	-	-
	女	4	-	-	-	2	2	5	1	-	1	1	2
金洋村	計	12	2	-	4	4	2	6	-	2	1	3	-
	男	9	2	-	3	2	2	3	-	-	1	2	-
	女	3	-	-	1	2	-	3	-	2	-	1	-
澳花村	計	9	-	1	-	4	4	12	1	1	6	3	1
	男	2	-	1	-	1	-	4	1	-	2	1	-
	女	7	-	-	-	3	4	8	-	1	4	2	1



宜蘭縣南澳鄉各村里 現住原住民人口數按性別、年齡及原住民身分分(續8)
中華民國105年10月底
總計

RLRP08129

單位：人

區域別	性別	80 ~ 84 歲						85 ~ 89 歲					
		合計	80歲	81歲	82歲	83歲	84歲	合計	85歲	86歲	87歲	88歲	89歲
總計	計	57	7	17	12	13	8	20	9	5	2	3	1
	男	17	3	6	2	3	3	4	3	-	-	-	1
	女	40	4	11	10	10	5	16	6	5	2	3	-
南澳村	計	12	1	4	3	1	3	7	3	2	1	1	-
	男	4	-	2	1	-	1	-	-	-	-	-	-
	女	8	1	2	2	1	2	7	3	2	1	1	-
碧候村	計	9	2	3	2	2	-	2	2	-	-	-	-
	男	3	1	1	1	-	-	1	1	-	-	-	-
	女	6	1	2	1	2	-	1	1	-	-	-	-
東岳村	計	7	1	1	2	2	1	2	-	-	1	1	-
	男	2	-	-	-	1	1	-	-	-	-	-	-
	女	5	1	1	2	1	-	2	-	-	1	1	-
金岳村	計	6	1	3	-	2	-	3	1	2	-	-	-
	男	2	-	2	-	-	-	1	1	-	-	-	-
	女	4	1	1	-	2	-	2	-	2	-	-	-
武塔村	計	5	-	2	1	1	1	1	1	-	-	-	-
	男	1	-	-	-	1	-	-	-	-	-	-	-
	女	4	-	2	1	-	1	1	1	-	-	-	-
金洋村	計	8	-	3	2	2	1	3	1	1	-	1	-
	男	2	-	1	-	-	1	-	-	-	-	-	-
	女	6	-	2	2	2	-	3	1	1	-	1	-
澳花村	計	10	2	1	2	3	2	2	1	-	-	-	1
	男	3	2	-	-	1	-	2	1	-	-	-	1
	女	7	-	1	2	2	2	-	-	-	-	-	-



宜蘭縣南澳鄉各村里 現住原住民人口數按性別、年齡及原住民身分分(續9)
中華民國105年10月底
總計

RLRP08129 單位：人

區域別	性別	90 ~ 94 歲						95 ~ 99 歲						100歲以上
		合計	90歲	91歲	92歲	93歲	94歲	合計	95歲	96歲	97歲	98歲	99歲	
總計	計	4	1	2	-	-	1	-	-	-	-	-	-	1
	男	1	-	1	-	-	-	-	-	-	-	-	-	1
	女	3	1	1	-	-	1	-	-	-	-	-	-	-
南澳村	計	-	-	-	-	-	-	-	-	-	-	-	-	-
	男	-	-	-	-	-	-	-	-	-	-	-	-	-
	女	-	-	-	-	-	-	-	-	-	-	-	-	-
碧候村	計	1	1	-	-	-	-	-	-	-	-	-	-	1
	男	-	-	-	-	-	-	-	-	-	-	-	-	1
	女	1	1	-	-	-	-	-	-	-	-	-	-	-
東岳村	計	-	-	-	-	-	-	-	-	-	-	-	-	-
	男	-	-	-	-	-	-	-	-	-	-	-	-	-
	女	-	-	-	-	-	-	-	-	-	-	-	-	-
金岳村	計	-	-	-	-	-	-	-	-	-	-	-	-	-
	男	-	-	-	-	-	-	-	-	-	-	-	-	-
	女	-	-	-	-	-	-	-	-	-	-	-	-	-
武塔村	計	2	-	1	-	-	1	-	-	-	-	-	-	-
	男	-	-	-	-	-	-	-	-	-	-	-	-	-
	女	2	-	1	-	-	1	-	-	-	-	-	-	-
金洋村	計	1	-	1	-	-	-	-	-	-	-	-	-	-
	男	1	-	1	-	-	-	-	-	-	-	-	-	-
	女	-	-	-	-	-	-	-	-	-	-	-	-	-
澳花村	計	-	-	-	-	-	-	-	-	-	-	-	-	-
	男	-	-	-	-	-	-	-	-	-	-	-	-	-
	女	-	-	-	-	-	-	-	-	-	-	-	-	-





公開類
月報 次月3日前編送
月統計報表之4

編製機關	宜蘭縣南澳鄉戶政事務所
表號	1222-02-03-3


宜蘭縣南澳鄉各村里 現住原住民人口數按性別、年齡及原住民身分分(續10)
中華民國105年10月底
平地原住民

RLRP08129

單位：人

區域別	性別	總計	0 ~ 4 歲						5 ~ 9 歲					
			合計	0歲	1歲	2歲	3歲	4歲	合計	5歲	6歲	7歲	8歲	9歲
總計	計	136	10	1	2	1	2	4	10	4	1	2	1	2
	男	68	6	-	1	-	2	3	5	2	1	1	-	1
	女	68	4	1	1	1	-	1	5	2	-	1	1	1
南澳村	計	41	4	-	1	1	1	1	2	1	-	-	1	-
	男	17	1	-	-	-	1	-	-	-	-	-	-	-
	女	24	3	-	1	1	-	1	2	1	-	-	1	-
碧候村	計	23	-	-	-	-	-	-	1	-	-	1	-	-
	男	10	-	-	-	-	-	-	1	-	-	1	-	-
	女	13	-	-	-	-	-	-	-	-	-	-	-	-
東岳村	計	11	-	-	-	-	-	-	-	-	-	-	-	-
	男	6	-	-	-	-	-	-	-	-	-	-	-	-
	女	5	-	-	-	-	-	-	-	-	-	-	-	-
金岳村	計	8	-	-	-	-	-	-	-	-	-	-	-	-
	男	3	-	-	-	-	-	-	-	-	-	-	-	-
	女	5	-	-	-	-	-	-	-	-	-	-	-	-
武塔村	計	15	6	1	1	-	1	3	3	1	1	-	-	1
	男	7	5	-	1	-	1	3	1	-	1	-	-	-
	女	8	1	1	-	-	-	-	2	1	-	-	-	1
金洋村	計	14	-	-	-	-	-	-	2	1	-	-	-	1
	男	11	-	-	-	-	-	-	2	1	-	-	-	1
	女	3	-	-	-	-	-	-	-	-	-	-	-	-
澳花村	計	24	-	-	-	-	-	-	2	1	-	1	-	-
	男	14	-	-	-	-	-	-	1	1	-	-	-	-
	女	10	-	-	-	-	-	-	1	-	-	1	-	-





公開類
月報 次月3日前編送
月統計報表之4

編製機關 宜蘭縣南澳鄉戶政事務所
表號 1222-02-03-3

宜蘭縣南澳鄉各村里 現住原住民人口數按性別、年齡及原住民身分分(續11)
中華民國105年10月底
平地原住民

RLRP08129

單位：人

區域別	性別	10 ~ 14 歲						15 ~ 19 歲					
		合計	10歲	11歲	12歲	13歲	14歲	合計	15歲	16歲	17歲	18歲	19歲
總計	計	12	2	5	1	3	1	17	2	2	3	4	6
	男	8	1	4	-	2	1	7	1	1	2	-	3
	女	4	1	1	1	1	-	10	1	1	1	4	3
南澳村	計	2	-	-	-	1	1	8	-	2	1	2	3
	男	1	-	-	-	-	1	3	-	1	1	-	1
	女	1	-	-	-	1	-	5	-	1	-	2	2
碧候村	計	1	-	-	-	1	-	3	-	-	1	1	1
	男	1	-	-	-	1	-	1	-	-	-	-	1
	女	-	-	-	-	-	-	2	-	-	1	1	-
東岳村	計	1	-	1	-	-	-	3	2	-	-	-	1
	男	1	-	1	-	-	-	1	1	-	-	-	-
	女	-	-	-	-	-	-	2	1	-	-	-	1
金岳村	計	1	-	1	-	-	-	1	-	-	-	1	-
	男	1	-	1	-	-	-	-	-	-	-	-	-
	女	-	-	-	-	-	-	1	-	-	-	1	-
武塔村	計	1	-	1	-	-	-	-	-	-	-	-	-
	男	-	-	-	-	-	-	-	-	-	-	-	-
	女	1	-	1	-	-	-	-	-	-	-	-	-
金洋村	計	2	-	1	-	1	-	1	-	-	1	-	-
	男	2	-	1	-	1	-	1	-	-	1	-	-
	女	-	-	-	-	-	-	-	-	-	-	-	-
澳花村	計	4	2	1	1	-	-	1	-	-	-	-	1
	男	2	1	1	-	-	-	1	-	-	-	-	1
	女	2	1	-	1	-	-	-	-	-	-	-	-





公開類
月報 次月3日前編送
月統計報表之4

編製機關 宜蘭縣南澳鄉戶政事務所
表號 1222-02-03-3

宜蘭縣南澳鄉各村里 現住原住民人口數按性別、年齡及原住民身分分(續12)
中華民國105年10月底
平地原住民

RLRP08129

單位：人

區域別	性別	20 ~ 24 歲						25 ~ 29 歲					
		合計	20歲	21歲	22歲	23歲	24歲	合計	25歲	26歲	27歲	28歲	29歲
總計	計	12	2	3	3	2	2	8	2	1	1	2	2
	男	5	1	2	1	1	-	4	-	1	1	-	2
	女	7	1	1	2	1	2	4	2	-	-	2	-
南澳村	計	4	1	-	-	1	2	2	1	-	1	-	-
	男	-	-	-	-	-	-	1	-	-	1	-	-
	女	4	1	-	-	1	2	1	1	-	-	-	-
碧候村	計	2	-	-	1	1	-	2	1	-	-	-	1
	男	1	-	-	-	1	-	1	-	-	-	-	1
	女	1	-	-	1	-	-	1	1	-	-	-	-
東岳村	計	2	-	1	1	-	-	-	-	-	-	-	-
	男	-	-	-	-	-	-	-	-	-	-	-	-
	女	2	-	1	1	-	-	-	-	-	-	-	-
金岳村	計	-	-	-	-	-	-	-	-	-	-	-	-
	男	-	-	-	-	-	-	-	-	-	-	-	-
	女	-	-	-	-	-	-	-	-	-	-	-	-
武塔村	計	-	-	-	-	-	-	1	-	-	-	1	-
	男	-	-	-	-	-	-	-	-	-	-	-	-
	女	-	-	-	-	-	-	1	-	-	-	1	-
金洋村	計	2	1	1	-	-	-	3	-	1	-	1	1
	男	2	1	1	-	-	-	2	-	1	-	-	1
	女	-	-	-	-	-	-	1	-	-	-	1	-
澳花村	計	2	-	1	1	-	-	-	-	-	-	-	-
	男	2	-	1	1	-	-	-	-	-	-	-	-
	女	-	-	-	-	-	-	-	-	-	-	-	-





公開類
月報 次月3日前編送
月統計報表之4

編製機關 宜蘭縣南澳鄉戶政事務所
表號 1222-02-03-3

宜蘭縣南澳鄉各村里 現住原住民人口數按性別、年齡及原住民身分分(續13)
中華民國105年10月底
平地原住民

RLRP08129

單位：人

區域別	性別	30 ~ 34 歲						35 ~ 39 歲					
		合計	30歲	31歲	32歲	33歲	34歲	合計	35歲	36歲	37歲	38歲	39歲
總計	計	14	4	2	3	3	2	15	3	4	3	3	2
	男	4	1	-	1	2	-	6	2	-	1	2	1
	女	10	3	2	2	1	2	9	1	4	2	1	1
南澳村	計	4	1	1	1	-	1	3	1	-	2	-	-
	男	1	1	-	-	-	-	1	1	-	-	-	-
	女	3	-	1	1	-	1	2	-	-	2	-	-
碧候村	計	6	2	1	1	1	1	3	-	2	-	-	1
	男	1	-	-	-	1	-	1	-	-	-	-	1
	女	5	2	1	1	-	1	2	-	2	-	-	-
東岳村	計	1	-	-	-	1	-	1	1	-	-	-	-
	男	1	-	-	-	1	-	1	1	-	-	-	-
	女	-	-	-	-	-	-	-	-	-	-	-	-
金岳村	計	1	-	-	-	1	-	2	1	1	-	-	-
	男	-	-	-	-	-	-	-	-	-	-	-	-
	女	1	-	-	-	1	-	2	1	1	-	-	-
武塔村	計	2	1	-	1	-	-	1	-	-	-	1	-
	男	1	-	-	1	-	-	-	-	-	-	-	-
	女	1	1	-	-	-	-	1	-	-	-	1	-
金洋村	計	-	-	-	-	-	-	3	-	1	-	1	1
	男	-	-	-	-	-	-	1	-	-	-	1	-
	女	-	-	-	-	-	-	2	-	1	-	-	1
澳花村	計	-	-	-	-	-	-	2	-	-	1	1	-
	男	-	-	-	-	-	-	2	-	-	1	1	-
	女	-	-	-	-	-	-	-	-	-	-	-	-





公開類
月報 次月3日前編送
月統計報表之4

編製機關	宜蘭縣南澳鄉戶政事務所
表號	1222-02-03-3

宜蘭縣南澳鄉各村里 現住原住民人口數按性別、年齡及原住民身分分(續14)
中華民國105年10月底
平地原住民

RLRP08129

單位：人

區域別	性別	40 ~ 44 歲						45 ~ 49 歲					
		合計	40歲	41歲	42歲	43歲	44歲	合計	45歲	46歲	47歲	48歲	49歲
總計	計	7	1	2	3	-	1	6	1	2	1	2	-
	男	2	-	1	-	-	1	3	1	-	1	1	-
	女	5	1	1	3	-	-	3	-	2	-	1	-
南澳村	計	3	-	1	1	-	1	2	-	1	1	-	-
	男	2	-	1	-	-	1	1	-	-	1	-	-
	女	1	-	-	1	-	-	1	-	1	-	-	-
碧候村	計	2	-	1	1	-	-	-	-	-	-	-	-
	男	-	-	-	-	-	-	-	-	-	-	-	-
	女	2	-	1	1	-	-	-	-	-	-	-	-
東岳村	計	-	-	-	-	-	-	1	-	-	-	1	-
	男	-	-	-	-	-	-	1	-	-	-	1	-
	女	-	-	-	-	-	-	-	-	-	-	-	-
金岳村	計	1	1	-	-	-	-	-	-	-	-	-	-
	男	-	-	-	-	-	-	-	-	-	-	-	-
	女	1	1	-	-	-	-	-	-	-	-	-	-
武塔村	計	-	-	-	-	-	-	-	-	-	-	-	-
	男	-	-	-	-	-	-	-	-	-	-	-	-
	女	-	-	-	-	-	-	-	-	-	-	-	-
金洋村	計	-	-	-	-	-	-	1	1	-	-	-	-
	男	-	-	-	-	-	-	1	1	-	-	-	-
	女	-	-	-	-	-	-	-	-	-	-	-	-
澳花村	計	1	-	-	1	-	-	2	-	1	-	1	-
	男	-	-	-	-	-	-	-	-	-	-	-	-
	女	1	-	-	1	-	-	2	-	1	-	1	-





宜蘭縣南澳鄉各村里 現住原住民人口數按性別、年齡及原住民身分分(續15)
 中華民國105年10月底
 平地原住民

RLRP08129 單位：人

區域別	性別	50 ~ 54 歲						55 ~ 59 歲					
		合計	50歲	51歲	52歲	53歲	54歲	合計	55歲	56歲	57歲	58歲	59歲
總計	計	6	-	-	3	-	3	8	2	3	-	1	2
	男	4	-	-	1	-	3	7	2	3	-	1	1
	女	2	-	-	2	-	-	1	-	-	-	-	1
南澳村	計	3	-	-	1	-	2	1	-	1	-	-	-
	男	2	-	-	-	-	2	1	-	1	-	-	-
	女	1	-	-	1	-	-	-	-	-	-	-	-
碧候村	計	1	-	-	1	-	-	1	1	-	-	-	-
	男	1	-	-	1	-	-	1	1	-	-	-	-
	女	-	-	-	-	-	-	-	-	-	-	-	-
東岳村	計	-	-	-	-	-	-	-	-	-	-	-	-
	男	-	-	-	-	-	-	-	-	-	-	-	-
	女	-	-	-	-	-	-	-	-	-	-	-	-
金岳村	計	1	-	-	-	-	1	1	-	-	-	1	-
	男	1	-	-	-	-	1	1	-	-	-	1	-
	女	-	-	-	-	-	-	-	-	-	-	-	-
武塔村	計	-	-	-	-	-	-	1	-	-	-	-	1
	男	-	-	-	-	-	-	-	-	-	-	-	-
	女	-	-	-	-	-	-	1	-	-	-	-	1
金洋村	計	-	-	-	-	-	-	-	-	-	-	-	-
	男	-	-	-	-	-	-	-	-	-	-	-	-
	女	-	-	-	-	-	-	-	-	-	-	-	-
澳花村	計	1	-	-	1	-	-	4	1	2	-	-	1
	男	-	-	-	-	-	-	4	1	2	-	-	1
	女	1	-	-	1	-	-	-	-	-	-	-	-





公開類
月報 次月3日前編送
月統計報表之4

編製機關	宜蘭縣南澳鄉戶政事務所
表號	1222-02-03-3

宜蘭縣南澳鄉各村里 現住原住民人口數按性別、年齡及原住民身分分(續16)
中華民國105年10月底
平地原住民

RLRP08129

單位：人

區域別	性別	60 ~ 64 歲						65 ~ 69 歲					
		合計	60歲	61歲	62歲	63歲	64歲	合計	65歲	66歲	67歲	68歲	69歲
總計	計	5	-	2	1	2	-	1	-	1	-	-	-
	男	3	-	-	1	2	-	-	-	-	-	-	-
	女	2	-	2	-	-	-	1	-	1	-	-	-
南澳村	計	2	-	-	-	2	-	-	-	-	-	-	-
	男	2	-	-	-	2	-	-	-	-	-	-	-
	女	-	-	-	-	-	-	-	-	-	-	-	-
碧候村	計	1	-	-	1	-	-	-	-	-	-	-	-
	男	1	-	-	1	-	-	-	-	-	-	-	-
	女	-	-	-	-	-	-	-	-	-	-	-	-
東岳村	計	1	-	1	-	-	-	-	-	-	-	-	-
	男	-	-	-	-	-	-	-	-	-	-	-	-
	女	1	-	1	-	-	-	-	-	-	-	-	-
金岳村	計	-	-	-	-	-	-	-	-	-	-	-	-
	男	-	-	-	-	-	-	-	-	-	-	-	-
	女	-	-	-	-	-	-	-	-	-	-	-	-
武塔村	計	-	-	-	-	-	-	-	-	-	-	-	-
	男	-	-	-	-	-	-	-	-	-	-	-	-
	女	-	-	-	-	-	-	-	-	-	-	-	-
金洋村	計	-	-	-	-	-	-	-	-	-	-	-	-
	男	-	-	-	-	-	-	-	-	-	-	-	-
	女	-	-	-	-	-	-	-	-	-	-	-	-
澳花村	計	1	-	1	-	-	-	1	-	1	-	-	-
	男	-	-	-	-	-	-	-	-	-	-	-	-
	女	1	-	1	-	-	-	1	-	1	-	-	-



宜蘭縣南澳鄉各村里 現住原住民人口數按性別、年齡及原住民身分分(續17)
中華民國105年10月底
平地原住民

RLRP08129

單位：人

區域別	性別	70 ~ 74 歲						75 ~ 79 歲					
		合計	70歲	71歲	72歲	73歲	74歲	合計	75歲	76歲	77歲	78歲	79歲
總計	計	2	-	-	-	1	1	1	-	-	-	-	1
	男	1	-	-	-	1	-	1	-	-	-	-	1
	女	1	-	-	-	-	1	-	-	-	-	-	-
南澳村	計	-	-	-	-	-	-	1	-	-	-	-	1
	男	-	-	-	-	-	-	1	-	-	-	-	1
	女	-	-	-	-	-	-	-	-	-	-	-	-
碧候村	計	-	-	-	-	-	-	-	-	-	-	-	-
	男	-	-	-	-	-	-	-	-	-	-	-	-
	女	-	-	-	-	-	-	-	-	-	-	-	-
東岳村	計	1	-	-	-	1	-	-	-	-	-	-	-
	男	1	-	-	-	1	-	-	-	-	-	-	-
	女	-	-	-	-	-	-	-	-	-	-	-	-
金岳村	計	-	-	-	-	-	-	-	-	-	-	-	-
	男	-	-	-	-	-	-	-	-	-	-	-	-
	女	-	-	-	-	-	-	-	-	-	-	-	-
武塔村	計	-	-	-	-	-	-	-	-	-	-	-	-
	男	-	-	-	-	-	-	-	-	-	-	-	-
	女	-	-	-	-	-	-	-	-	-	-	-	-
金洋村	計	-	-	-	-	-	-	-	-	-	-	-	-
	男	-	-	-	-	-	-	-	-	-	-	-	-
	女	-	-	-	-	-	-	-	-	-	-	-	-
澳花村	計	1	-	-	-	-	1	-	-	-	-	-	-
	男	-	-	-	-	-	-	-	-	-	-	-	-
	女	1	-	-	-	-	1	-	-	-	-	-	-



公開類
月報 次月3日前編送
月統計報表之4

編製機關 宜蘭縣南澳鄉戶政事務所
表號 1222-02-03-3

宜蘭縣南澳鄉各村里 現住原住民人口數按性別、年齡及原住民身分分(續18)
中華民國105年10月底
平地原住民

RLRP08129

單位：人

區域別	性別	80 ~ 84 歲						85 ~ 89 歲					
		合計	80歲	81歲	82歲	83歲	84歲	合計	85歲	86歲	87歲	88歲	89歲
總計	計	2	1	-	-	1	-	-	-	-	-	-	-
	男	2	1	-	-	1	-	-	-	-	-	-	-
	女	-	-	-	-	-	-	-	-	-	-	-	-
南澳村	計	-	-	-	-	-	-	-	-	-	-	-	-
	男	-	-	-	-	-	-	-	-	-	-	-	-
	女	-	-	-	-	-	-	-	-	-	-	-	-
碧候村	計	-	-	-	-	-	-	-	-	-	-	-	-
	男	-	-	-	-	-	-	-	-	-	-	-	-
	女	-	-	-	-	-	-	-	-	-	-	-	-
東岳村	計	-	-	-	-	-	-	-	-	-	-	-	-
	男	-	-	-	-	-	-	-	-	-	-	-	-
	女	-	-	-	-	-	-	-	-	-	-	-	-
金岳村	計	-	-	-	-	-	-	-	-	-	-	-	-
	男	-	-	-	-	-	-	-	-	-	-	-	-
	女	-	-	-	-	-	-	-	-	-	-	-	-
武塔村	計	-	-	-	-	-	-	-	-	-	-	-	-
	男	-	-	-	-	-	-	-	-	-	-	-	-
	女	-	-	-	-	-	-	-	-	-	-	-	-
金洋村	計	-	-	-	-	-	-	-	-	-	-	-	-
	男	-	-	-	-	-	-	-	-	-	-	-	-
	女	-	-	-	-	-	-	-	-	-	-	-	-
澳花村	計	2	1	-	-	1	-	-	-	-	-	-	-
	男	2	1	-	-	1	-	-	-	-	-	-	-
	女	-	-	-	-	-	-	-	-	-	-	-	-





公開類
月報 次月3日前編送
月統計報表之4

編製機關	宜蘭縣南澳鄉戶政事務所
表號	1222-02-03-3

宜蘭縣南澳鄉各村里 現住原住民人口數按性別、年齡及原住民身分分(續19)
中華民國105年10月底
平地原住民

RLRP08129

單位：人

區域別	性別	90 ~ 94 歲						95 ~ 99 歲						100歲以上
		合計	90歲	91歲	92歲	93歲	94歲	合計	95歲	96歲	97歲	98歲	99歲	
總計	計	-	-	-	-	-	-	-	-	-	-	-	-	-
	男女	-	-	-	-	-	-	-	-	-	-	-	-	-
南澳村	計	-	-	-	-	-	-	-	-	-	-	-	-	-
	男女	-	-	-	-	-	-	-	-	-	-	-	-	-
碧候村	計	-	-	-	-	-	-	-	-	-	-	-	-	-
	男女	-	-	-	-	-	-	-	-	-	-	-	-	-
東岳村	計	-	-	-	-	-	-	-	-	-	-	-	-	-
	男女	-	-	-	-	-	-	-	-	-	-	-	-	-
金岳村	計	-	-	-	-	-	-	-	-	-	-	-	-	-
	男女	-	-	-	-	-	-	-	-	-	-	-	-	-
武塔村	計	-	-	-	-	-	-	-	-	-	-	-	-	-
	男女	-	-	-	-	-	-	-	-	-	-	-	-	-
金洋村	計	-	-	-	-	-	-	-	-	-	-	-	-	-
	男女	-	-	-	-	-	-	-	-	-	-	-	-	-
澳花村	計	-	-	-	-	-	-	-	-	-	-	-	-	-
	男女	-	-	-	-	-	-	-	-	-	-	-	-	-





宜蘭縣南澳鄉各村里 現住原住民人口數按性別、年齡及原住民身分分(續20)
中華民國105年10月底
山地原住民

RLRP08129

單位：人

區域別	性別	總計	0 ~ 4 歲						5 ~ 9 歲					
			合計	0歲	1歲	2歲	3歲	4歲	合計	5歲	6歲	7歲	8歲	9歲
總計	計	5,154	442	90	104	87	79	82	368	81	75	76	70	66
	男	2,664	213	44	50	41	41	37	192	41	40	40	34	37
	女	2,490	229	46	54	46	38	45	176	40	35	36	36	29
南澳村	計	1,210	87	14	17	19	20	17	63	16	13	13	9	12
	男	629	46	6	9	10	13	8	33	11	8	6	4	4
	女	581	41	8	8	9	7	9	30	5	5	7	5	8
碧候村	計	1,109	103	15	27	21	20	20	79	21	19	12	11	16
	男	588	43	7	11	9	8	8	43	10	12	5	7	9
	女	521	60	8	16	12	12	12	36	11	7	7	4	7
東岳村	計	515	49	8	11	8	8	14	45	10	6	11	13	5
	男	243	17	1	2	4	4	6	24	5	4	6	5	4
	女	272	32	7	9	4	4	8	21	5	2	5	8	1
金岳村	計	531	49	15	13	8	9	4	52	10	11	8	11	12
	男	264	29	11	9	4	4	1	20	3	4	3	6	4
	女	267	20	4	4	4	5	3	32	7	7	5	5	8
武塔村	計	421	29	7	9	9	1	3	24	4	5	6	5	4
	男	219	10	3	2	3	1	1	12	2	2	3	2	3
	女	202	19	4	7	6	-	2	12	2	3	3	3	1
金洋村	計	563	45	6	12	9	10	8	42	7	8	10	12	5
	男	311	30	4	9	6	6	5	24	3	3	6	7	5
	女	252	15	2	3	3	4	3	18	4	5	4	5	-
澳花村	計	805	80	25	15	13	11	16	63	13	13	16	9	12
	男	410	38	12	8	5	5	8	36	7	7	11	3	8
	女	395	42	13	7	8	6	8	27	6	6	5	6	4





宜蘭縣南澳鄉各村里 現住原住民人口數按性別、年齡及原住民身分分(續21)
中華民國105年10月底
山地原住民

RLRP08129

單位：人

區 域 別	性別	10 ~ 14 歲						15 ~ 19 歲					
		合計	10歲	11歲	12歲	13歲	14歲	合計	15歲	16歲	17歲	18歲	19歲
總 計	計	333	58	74	73	58	70	381	64	77	83	77	80
	男	174	36	37	42	30	29	184	29	36	42	40	37
	女	159	22	37	31	28	41	197	35	41	41	37	43
南澳村	計	74	12	17	14	11	20	90	14	24	15	17	20
	男	41	7	10	7	6	11	42	7	8	9	9	9
	女	33	5	7	7	5	9	48	7	16	6	8	11
碧候村	計	72	14	17	17	14	10	83	16	17	15	19	16
	男	38	9	6	12	7	4	38	4	12	7	5	10
	女	34	5	11	5	7	6	45	12	5	8	14	6
東岳村	計	25	3	6	6	3	7	33	3	2	12	12	4
	男	13	3	3	2	1	4	14	3	1	5	4	1
	女	12	-	3	4	2	3	19	-	1	7	8	3
金岳村	計	43	7	8	10	8	10	49	5	13	11	9	11
	男	19	4	3	5	5	2	25	2	5	8	6	4
	女	24	3	5	5	3	8	24	3	8	3	3	7
武塔村	計	20	5	5	3	5	2	28	5	8	8	4	3
	男	12	3	3	3	2	1	16	1	5	3	4	3
	女	8	2	2	-	3	1	12	4	3	5	-	-
金洋村	計	39	7	6	10	7	9	35	9	4	10	3	9
	男	19	5	2	6	3	3	18	5	2	5	1	5
	女	20	2	4	4	4	6	17	4	2	5	2	4
澳花村	計	60	10	15	13	10	12	63	12	9	12	13	17
	男	32	5	10	7	6	4	31	7	3	5	11	5
	女	28	5	5	6	4	8	32	5	6	7	2	12





公開類
月報 次月3日前編送
月統計報表之4

編製機關 宜蘭縣南澳鄉戶政事務所
表號 1222-02-03-3

宜蘭縣南澳鄉各村里 現住原住民人口數按性別、年齡及原住民身分分(續22)
中華民國105年10月底
山地原住民

RLRP08129

單位：人

區域別	性別	20 ~ 24 歲						25 ~ 29 歲					
		合計	20歲	21歲	22歲	23歲	24歲	合計	25歲	26歲	27歲	28歲	29歲
總計	計	446	97	83	96	83	87	394	77	81	76	85	75
	男	220	45	40	43	49	43	214	45	46	46	42	35
	女	226	52	43	53	34	44	180	32	35	30	43	40
南澳村	計	113	22	17	27	20	27	85	15	17	21	19	13
	男	55	11	4	16	9	15	45	11	9	11	8	6
	女	58	11	13	11	11	12	40	4	8	10	11	7
碧候村	計	97	28	21	12	19	17	73	11	18	9	22	13
	男	53	11	13	7	13	9	38	6	9	5	9	9
	女	44	17	8	5	6	8	35	5	9	4	13	4
東岳村	計	30	4	9	4	4	9	44	11	4	11	9	9
	男	15	4	5	1	2	3	23	7	2	6	4	4
	女	15	-	4	3	2	6	21	4	2	5	5	5
金岳村	計	46	8	9	14	6	9	29	8	7	5	3	6
	男	20	3	6	3	2	6	17	5	5	3	2	2
	女	26	5	3	11	4	3	12	3	2	2	1	4
武塔村	計	38	9	9	9	6	5	38	12	8	8	6	4
	男	15	3	5	2	3	2	22	6	4	5	5	2
	女	23	6	4	7	3	3	16	6	4	3	1	2
金洋村	計	46	10	6	11	9	10	43	4	8	10	9	12
	男	22	5	2	4	7	4	28	3	7	8	7	3
	女	24	5	4	7	2	6	15	1	1	2	2	9
澳花村	計	76	16	12	19	19	10	82	16	19	12	17	18
	男	40	8	5	10	13	4	41	7	10	8	7	9
	女	36	8	7	9	6	6	41	9	9	4	10	9





公開類
月報 次月3日前編送
月統計報表之4

編製機關 宜蘭縣南澳鄉戶政事務所
表號 1222-02-03-3

宜蘭縣南澳鄉各村里 現住原住民人口數按性別、年齡及原住民身分分(續23)
中華民國105年10月底
山地原住民

RLRP08129

單位：人

區域別	性別	30 ~ 34 歲					35 ~ 39 歲						
		合計	30歲	31歲	32歲	33歲	34歲	合計	35歲	36歲	37歲	38歲	39歲
總計	計	446	85	87	95	90	89	342	85	69	76	50	62
	男	258	52	49	54	47	56	215	50	44	51	34	36
	女	188	33	38	41	43	33	127	35	25	25	16	26
南澳村	計	112	20	22	19	25	26	75	15	13	22	11	14
	男	61	12	9	14	8	18	48	12	8	14	7	7
	女	51	8	13	5	17	8	27	3	5	8	4	7
碧候村	計	101	14	22	19	22	24	83	18	21	18	12	14
	男	61	8	15	11	13	14	52	10	14	12	9	7
	女	40	6	7	8	9	10	31	8	7	6	3	7
東岳村	計	46	14	10	6	8	8	34	12	5	6	3	8
	男	28	9	5	3	4	7	24	8	4	5	2	5
	女	18	5	5	3	4	1	10	4	1	1	1	3
金岳村	計	38	10	1	8	8	11	33	3	6	11	6	7
	男	18	7	-	5	3	3	20	2	1	8	2	7
	女	20	3	1	3	5	8	13	1	5	3	4	-
武塔村	計	40	5	8	13	9	5	24	9	5	4	1	5
	男	24	1	5	9	4	5	17	6	4	3	1	3
	女	16	4	3	4	5	-	7	3	1	1	-	2
金洋村	計	47	8	8	14	7	10	46	16	10	9	5	6
	男	26	6	4	5	6	5	25	8	8	6	3	-
	女	21	2	4	9	1	5	21	8	2	3	2	6
澳花村	計	62	14	16	16	11	5	47	12	9	6	12	8
	男	40	9	11	7	9	4	29	4	5	3	10	7
	女	22	5	5	9	2	1	18	8	4	3	2	1





宜蘭縣南澳鄉各村里 現住原住民人口數按性別、年齡及原住民身分分(續24)
中華民國105年10月底
山地原住民

RLRP08129

單位：人

區域別	性別	40 ~ 44 歲						45 ~ 49 歲					
		合計	40歲	41歲	42歲	43歲	44歲	合計	45歲	46歲	47歲	48歲	49歲
總計	計	313	62	79	55	64	53	297	49	72	63	58	55
	男	163	34	42	30	33	24	162	27	44	34	27	30
	女	150	28	37	25	31	29	135	22	28	29	31	25
南澳村	計	82	17	19	16	17	13	73	14	15	18	15	11
	男	45	9	9	10	8	9	37	10	9	10	6	2
	女	37	8	10	6	9	4	36	4	6	8	9	9
碧候村	計	73	10	26	11	17	9	64	13	16	15	15	5
	男	41	7	14	6	10	4	40	7	10	11	9	3
	女	32	3	12	5	7	5	24	6	6	4	6	2
東岳村	計	26	8	7	6	4	1	28	1	7	5	4	11
	男	11	3	5	2	1	-	12	-	5	1	2	4
	女	15	5	2	4	3	1	16	1	2	4	2	7
金岳村	計	32	10	3	6	7	6	30	7	11	3	6	3
	男	17	6	2	1	5	3	17	4	5	2	3	3
	女	15	4	1	5	2	3	13	3	6	1	3	-
武塔村	計	22	3	5	5	2	7	29	5	5	8	3	8
	男	9	1	2	4	-	2	15	1	3	5	1	5
	女	13	2	3	1	2	5	14	4	2	3	2	3
金洋村	計	40	11	8	5	6	10	31	4	9	4	6	8
	男	22	6	5	4	4	3	21	4	6	2	3	6
	女	18	5	3	1	2	7	10	-	3	2	3	2
澳花村	計	38	3	11	6	11	7	42	5	9	10	9	9
	男	18	2	5	3	5	3	20	1	6	3	3	7
	女	20	1	6	3	6	4	22	4	3	7	6	2





公開類
月報 次月3日前編送
月統計報表之4

編製機關 宜蘭縣南澳鄉戶政事務所
表號 1222-02-03-3

宜蘭縣南澳鄉各村里 現住原住民人口數按性別、年齡及原住民身分分(續25)
中華民國105年10月底
山地原住民

RLRP08129

單位：人

區域別	性別	50 ~ 54 歲						55 ~ 59 歲					
		合計	50歲	51歲	52歲	53歲	54歲	合計	55歲	56歲	57歲	58歲	59歲
總計	計	382	66	78	69	73	96	372	75	80	72	58	87
	男	192	37	35	35	38	47	184	39	40	31	25	49
	女	190	29	43	34	35	49	188	36	40	41	33	38
南澳村	計	101	13	24	19	26	19	90	21	20	15	16	18
	男	54	6	10	14	12	12	44	13	8	6	7	10
	女	47	7	14	5	14	7	46	8	12	9	9	8
碧候村	計	78	20	12	15	11	20	65	14	16	13	9	13
	男	38	11	6	7	5	9	31	8	7	6	3	7
	女	40	9	6	8	6	11	34	6	9	7	6	6
東岳村	計	36	6	7	8	6	9	52	10	8	12	13	9
	男	12	2	2	4	3	1	22	5	3	4	5	5
	女	24	4	5	4	3	8	30	5	5	8	8	4
金岳村	計	33	6	7	6	4	10	39	5	9	10	6	9
	男	15	3	3	2	2	5	20	2	5	4	2	7
	女	18	3	4	4	2	5	19	3	4	6	4	2
武塔村	計	40	8	7	4	8	13	29	5	9	5	3	7
	男	25	6	3	3	6	7	16	2	7	2	-	5
	女	15	2	4	1	2	6	13	3	2	3	3	2
金洋村	計	27	5	6	5	2	9	45	7	9	7	7	15
	男	14	3	3	2	1	5	26	3	5	3	5	10
	女	13	2	3	3	1	4	19	4	4	4	2	5
澳花村	計	67	8	15	12	16	16	52	13	9	10	4	16
	男	34	6	8	3	9	8	25	6	5	6	3	5
	女	33	2	7	9	7	8	27	7	4	4	1	11





宜蘭縣南澳鄉各村里 現住原住民人口數按性別、年齡及原住民身分分(續26)
中華民國105年10月底
山地原住民

RLRP08129 單位：人

區域別	性別	60 ~ 64 歲						65 ~ 69 歲					
		合計	60歲	61歲	62歲	63歲	64歲	合計	65歲	66歲	67歲	68歲	69歲
總計	計	257	65	53	60	41	38	137	28	33	28	30	18
	男	132	33	35	22	22	20	66	10	20	15	16	5
	女	125	32	18	38	19	18	71	18	13	13	14	13
南澳村	計	55	18	8	9	12	8	51	11	12	10	13	5
	男	32	10	6	3	8	5	25	4	7	6	7	1
	女	23	8	2	6	4	3	26	7	5	4	6	4
碧候村	計	61	14	14	11	14	8	22	5	4	6	5	2
	男	34	10	8	4	8	4	12	-	3	4	3	2
	女	27	4	6	7	6	4	10	5	1	2	2	-
東岳村	計	32	5	7	8	4	8	14	4	5	1	2	2
	男	16	1	5	3	2	5	7	2	4	-	1	-
	女	16	4	2	5	2	3	7	2	1	1	1	2
金岳村	計	21	8	4	7	1	1	12	2	1	3	4	2
	男	8	1	3	2	1	1	8	2	-	3	3	-
	女	13	7	1	5	-	-	4	-	1	-	1	2
武塔村	計	23	6	6	4	3	4	13	3	5	2	1	2
	男	13	4	4	2	2	1	5	2	1	-	1	1
	女	10	2	2	2	1	3	8	1	4	2	-	1
金洋村	計	31	6	7	10	5	3	16	3	5	5	-	3
	男	14	4	3	4	1	2	7	-	4	2	-	1
	女	17	2	4	6	4	1	9	3	1	3	-	2
澳花村	計	34	8	7	11	2	6	9	-	1	1	5	2
	男	15	3	6	4	-	2	2	-	1	-	1	-
	女	19	5	1	7	2	4	7	-	-	1	4	2



公開類
月報 次月3日前編送
月統計報表之4

宜蘭縣南澳鄉各村里 現住原住民人口數按性別、年齡及原住民身分分(續27)
中華民國105年10月底
山地原住民

RLRP08129

單位：人

區域別	性別	70 ~ 74 歲						75 ~ 79 歲					
		合計	70歲	71歲	72歲	73歲	74歲	合計	75歲	76歲	77歲	78歲	79歲
總計	計	85	15	12	18	24	16	79	14	17	21	18	9
	男	39	9	7	10	9	4	35	8	9	7	6	5
	女	46	6	5	8	15	12	44	6	8	14	12	4
南澳村	計	16	5	4	2	2	3	24	4	9	5	5	1
	男	6	2	3	-	1	-	11	3	5	1	2	-
	女	10	3	1	2	1	3	13	1	4	4	3	1
碧候村	計	24	4	5	10	4	1	18	3	3	5	4	3
	男	12	2	2	6	2	-	9	1	2	2	1	3
	女	12	2	3	4	2	1	9	2	1	3	3	-
東岳村	計	6	-	2	1	2	1	6	2	1	1	2	-
	男	1	-	1	-	-	-	2	1	1	-	-	-
	女	5	-	1	1	2	1	4	1	-	1	2	-
金岳村	計	11	2	-	-	5	4	5	2	-	1	-	2
	男	5	1	-	-	2	2	3	1	-	-	-	2
	女	6	1	-	-	3	2	2	1	-	1	-	-
武塔村	計	8	2	-	1	3	2	8	2	1	2	1	2
	男	4	2	-	1	1	-	3	1	1	1	-	-
	女	4	-	-	-	2	2	5	1	-	1	1	2
金洋村	計	12	2	-	4	4	2	6	-	2	1	3	-
	男	9	2	-	3	2	2	3	-	-	1	2	-
	女	3	-	-	1	2	-	3	-	2	-	1	-
澳花村	計	8	-	1	-	4	3	12	1	1	6	3	1
	男	2	-	1	-	1	-	4	1	-	2	1	-
	女	6	-	-	-	3	3	8	-	1	4	2	1

宜蘭縣南澳鄉各村里 現住原住民人口數按性別、年齡及原住民身分分(續28)
中華民國105年10月底
山地原住民

RLRP08129

單位：人

區域別	性別	80 ~ 84 歲						85 ~ 89 歲					
		合計	80歲	81歲	82歲	83歲	84歲	合計	85歲	86歲	87歲	88歲	89歲
總計	計	55	6	17	12	12	8	20	9	5	2	3	1
	男	15	2	6	2	2	3	4	3	-	-	-	1
	女	40	4	11	10	10	5	16	6	5	2	3	-
南澳村	計	12	1	4	3	1	3	7	3	2	1	1	-
	男	4	-	2	1	-	1	-	-	-	-	-	-
	女	8	1	2	2	1	2	7	3	2	1	1	-
碧候村	計	9	2	3	2	2	-	2	2	-	-	-	-
	男	3	1	1	1	-	-	1	1	-	-	-	-
	女	6	1	2	1	2	-	1	1	-	-	-	-
東岳村	計	7	1	1	2	2	1	2	-	-	1	1	-
	男	2	-	-	-	1	1	-	-	-	-	-	-
	女	5	1	1	2	1	-	2	-	-	1	1	-
金岳村	計	6	1	3	-	2	-	3	1	2	-	-	-
	男	2	-	2	-	-	-	1	1	-	-	-	-
	女	4	1	1	-	2	-	2	-	2	-	-	-
武塔村	計	5	-	2	1	1	1	1	1	-	-	-	-
	男	1	-	-	-	1	-	-	-	-	-	-	-
	女	4	-	2	1	-	1	1	1	-	-	-	-
金洋村	計	8	-	3	2	2	1	3	1	1	-	1	-
	男	2	-	1	-	-	1	-	-	-	-	-	-
	女	6	-	2	2	2	-	3	1	1	-	1	-
澳花村	計	8	1	1	2	2	2	2	1	-	-	-	1
	男	1	1	-	-	-	-	2	1	-	-	-	1
	女	7	-	1	2	2	2	-	-	-	-	-	-



宜蘭縣南澳鄉各村里 現住原住民人口數按性別、年齡及原住民身分分(續29完)
中華民國105年10月底
山地原住民

RLRP08129

單位：人

區域別	性別	90 ~ 94 歲						95 ~ 99 歲					100歲以上	
		合計	90歲	91歲	92歲	93歲	94歲	合計	95歲	96歲	97歲	98歲		99歲
總計	計	4	1	2	-	-	1	-	-	-	-	-	-	1
	男	1	-	1	-	-	-	-	-	-	-	-	-	1
	女	3	1	1	-	-	1	-	-	-	-	-	-	-
南澳村	計	-	-	-	-	-	-	-	-	-	-	-	-	-
	男	-	-	-	-	-	-	-	-	-	-	-	-	-
	女	-	-	-	-	-	-	-	-	-	-	-	-	-
碧候村	計	1	1	-	-	-	-	-	-	-	-	-	-	1
	男	-	-	-	-	-	-	-	-	-	-	-	-	1
	女	1	1	-	-	-	-	-	-	-	-	-	-	-
東岳村	計	-	-	-	-	-	-	-	-	-	-	-	-	-
	男	-	-	-	-	-	-	-	-	-	-	-	-	-
	女	-	-	-	-	-	-	-	-	-	-	-	-	-
金岳村	計	-	-	-	-	-	-	-	-	-	-	-	-	-
	男	-	-	-	-	-	-	-	-	-	-	-	-	-
	女	-	-	-	-	-	-	-	-	-	-	-	-	-
武塔村	計	2	-	1	-	-	1	-	-	-	-	-	-	-
	男	-	-	-	-	-	-	-	-	-	-	-	-	-
	女	2	-	1	-	-	1	-	-	-	-	-	-	-
金洋村	計	1	-	1	-	-	-	-	-	-	-	-	-	-
	男	1	-	1	-	-	-	-	-	-	-	-	-	-
	女	-	-	-	-	-	-	-	-	-	-	-	-	-
澳花村	計	-	-	-	-	-	-	-	-	-	-	-	-	-
	男	-	-	-	-	-	-	-	-	-	-	-	-	-
	女	-	-	-	-	-	-	-	-	-	-	-	-	-

填表 審核 業務主管人員 主辦統計人員 機關首長

資料來源：依據戶籍註記資料編製。
填表說明：本表編製完竣，經機關長官核章後自存，並應由網際網路通報直轄市或縣（市）政府戶政單位。
製表日期：105年11月1日14時00分49秒

公開類
月報 次月3日前編送
月統計報表之5

宜蘭縣南澳鄉各村里 結婚人數按性別及原屬國籍(地區)分
中華民國105年10月

RLRP0812A

單位：人

區域別	性別	總計	本國籍			大陸地區			港澳地區			外國籍											
			合計	已設籍	未設籍	合計	已設籍	未設籍	合計	已設籍	未設籍	合計			東南亞地區								
												計	已設籍	未設籍	小計	已設籍	未設籍	印尼	馬來西亞	新加坡	菲律賓	泰國	
總計	男女	3 3	3 3	3 3	- -	- -	- -	- -	- -	- -	- -	- -	- -	- -	- -	- -	- -	- -	- -	- -	- -	- -	- -
南澳村	男女	- -	- -	- -	- -	- -	- -	- -	- -	- -	- -	- -	- -	- -	- -	- -	- -	- -	- -	- -	- -	- -	- -
碧候村	男女	- -	- -	- -	- -	- -	- -	- -	- -	- -	- -	- -	- -	- -	- -	- -	- -	- -	- -	- -	- -	- -	- -
東岳村	男女	- -	- -	- -	- -	- -	- -	- -	- -	- -	- -	- -	- -	- -	- -	- -	- -	- -	- -	- -	- -	- -	- -
金岳村	男女	1 1	1 1	1 1	- -	- -	- -	- -	- -	- -	- -	- -	- -	- -	- -	- -	- -	- -	- -	- -	- -	- -	- -
武塔村	男女	1 1	1 1	1 1	- -	- -	- -	- -	- -	- -	- -	- -	- -	- -	- -	- -	- -	- -	- -	- -	- -	- -	- -
金洋村	男女	1 1	1 1	1 1	- -	- -	- -	- -	- -	- -	- -	- -	- -	- -	- -	- -	- -	- -	- -	- -	- -	- -	- -
澳花村	男女	- -	- -	- -	- -	- -	- -	- -	- -	- -	- -	- -	- -	- -	- -	- -	- -	- -	- -	- -	- -	- -	- -



公開類
月報 次月3日前編送
月統計報表之5

編製機關 宜蘭縣南澳鄉戶政事務所
表號 1234-01-23-3

宜蘭縣南澳鄉各村里 結婚人數按性別及原屬國籍(地區)分(續)
中華民國105年10月

RLRP0812A

單位：人

區域別	性別	外國籍																			
						其他國籍															
		緬甸	越南	柬埔寨	寮國	計			日本	韓國	美國	加拿大	澳大利亞	紐西蘭	英國	法國	德國	史瓦濟蘭	南非	賴索托	模里西斯
小計	已設籍					未設籍															
總計	男女	-	-	-	-	-	-	-	-	-	-	-	-	-	-	-	-	-	-	-	-
南澳村	男女	-	-	-	-	-	-	-	-	-	-	-	-	-	-	-	-	-	-	-	-
碧候村	男女	-	-	-	-	-	-	-	-	-	-	-	-	-	-	-	-	-	-	-	-
東岳村	男女	-	-	-	-	-	-	-	-	-	-	-	-	-	-	-	-	-	-	-	-
金岳村	男女	-	-	-	-	-	-	-	-	-	-	-	-	-	-	-	-	-	-	-	-
武塔村	男女	-	-	-	-	-	-	-	-	-	-	-	-	-	-	-	-	-	-	-	-
金洋村	男女	-	-	-	-	-	-	-	-	-	-	-	-	-	-	-	-	-	-	-	-
澳花村	男女	-	-	-	-	-	-	-	-	-	-	-	-	-	-	-	-	-	-	-	-

填表

審核

業務主管人員
主辦統計人員

機關首長

資料來源：依據結婚登記申請書編製。

填表說明：1.本表大陸(港澳)地區或外國籍配偶已設籍資料係指於民國92年7月1日以後辦理初設戶籍登記者。

2.本表本國籍未設籍資料係指臺灣地區無戶籍國民，亦即具有我國國籍，現僑居外國國民及取得、回復我國國籍未曾在臺灣地區設有戶籍之國民。

3.本表統計對象係指結婚之雙方至少須有一方為國內現設有戶籍者。

4.本表編製完竣，經機關長官核章後自存，並應由網際網路通報直轄市或縣(市)政府戶政單位。

製表日期：105年11月1日14時01分20秒





宜蘭縣南澳鄉各村里 離婚人數按性別及原屬國籍(地區)分
中華民國105年10月

RLRP0812B

單位：人

區域別	性別	總計	本國籍									外國籍											
			本國籍			大陸地區			港澳地區			合計			東南亞地區								
			合計	已設籍	未設籍	合計	已設籍	未設籍	合計	已設籍	未設籍	計	已設籍	未設籍	小計	已設籍	未設籍	印尼	馬來西亞	新加坡	菲律賓	泰國	
總計	男女	-	-	-	-	-	-	-	-	-	-	-	-	-	-	-	-	-	-	-	-	-	-
南澳村	男女	-	-	-	-	-	-	-	-	-	-	-	-	-	-	-	-	-	-	-	-	-	-
碧候村	男女	-	-	-	-	-	-	-	-	-	-	-	-	-	-	-	-	-	-	-	-	-	-
東岳村	男女	-	-	-	-	-	-	-	-	-	-	-	-	-	-	-	-	-	-	-	-	-	-
金岳村	男女	-	-	-	-	-	-	-	-	-	-	-	-	-	-	-	-	-	-	-	-	-	-
武塔村	男女	-	-	-	-	-	-	-	-	-	-	-	-	-	-	-	-	-	-	-	-	-	-
金洋村	男女	-	-	-	-	-	-	-	-	-	-	-	-	-	-	-	-	-	-	-	-	-	-
澳花村	男女	-	-	-	-	-	-	-	-	-	-	-	-	-	-	-	-	-	-	-	-	-	-





公開類
月報 次月3日前編送
月統計報表之6

宜蘭縣南澳鄉各村里 離婚人數按性別及原屬國籍(地區)分(續)
中華民國105年10月


RLRP0812B

單位：人

區域別	性別	外國籍																			
						其他國籍															
		緬甸	越南	柬埔寨	寮國	計			日本	韓國	美國	加拿大	澳大利亞	紐西蘭	英國	法國	德國	史瓦濟蘭	南非	賴索托	模里西斯
小計	已設籍					未設籍															
總計	男女	-	-	-	-	-	-	-	-	-	-	-	-	-	-	-	-	-	-	-	-
南澳村	男女	-	-	-	-	-	-	-	-	-	-	-	-	-	-	-	-	-	-	-	-
碧候村	男女	-	-	-	-	-	-	-	-	-	-	-	-	-	-	-	-	-	-	-	-
東岳村	男女	-	-	-	-	-	-	-	-	-	-	-	-	-	-	-	-	-	-	-	-
金岳村	男女	-	-	-	-	-	-	-	-	-	-	-	-	-	-	-	-	-	-	-	-
武塔村	男女	-	-	-	-	-	-	-	-	-	-	-	-	-	-	-	-	-	-	-	-
金洋村	男女	-	-	-	-	-	-	-	-	-	-	-	-	-	-	-	-	-	-	-	-
澳花村	男女	-	-	-	-	-	-	-	-	-	-	-	-	-	-	-	-	-	-	-	-

填表 審核 業務主管人員 主辦統計人員 機關首長

資料來源：依據離婚登記申請書編製。
 填表說明：1.本表大陸(港澳)地區或外國籍配偶已設籍資料係指於民國92年7月1日以後辦理初設戶籍登記者。
 2.本表本國籍未設籍資料係指臺灣地區無戶籍國民，亦即具有我國國籍，現僑居外國國民及取得、回復我國國籍未曾在臺灣地區設有戶籍之國民。
 3.本表統計對象係指離婚之雙方至少須有一方為國內現設有戶籍者。
 4.本表編製完竣，經機關長官核章後自存，並應由網際網路通報直轄市或縣(市)政府戶政單位。
 製表日期：105年11月1日14時01分28秒



公開類
月報 次月3日前編送
月統計報表之7

編製機關 宜蘭縣南澳鄉戶政事務所
表號 1222-02-04-3

宜蘭縣南澳鄉各村里 現住原住民人口數按性別、原住民身分及族別分
中華民國105年10月底
總計

RLRP0812D

單位：人

區域別	性別	總計	阿美族	泰雅族	排灣族	布農族	魯凱族	卑南族	鄒族	賽夏族	雅美族	邵族	噶瑪蘭族	太魯閣族	撒奇萊雅族	賽德克族	拉阿魯哇族	卡那卡那富族	尚未申報
總計	計	5,290	118	4,889	24	48	17	4	4	2	1	-	-	71	-	7	-	-	105
	男	2,732	53	2,550	9	13	12	1	1	1	-	-	-	23	-	1	-	-	68
	女	2,558	65	2,339	15	35	5	3	3	1	1	-	-	48	-	6	-	-	37
南澳村	計	1,251	33	1,141	5	10	7	3	-	2	-	-	-	15	-	1	-	-	34
	男	646	13	597	1	3	4	-	-	1	-	-	-	6	-	-	-	-	21
	女	605	20	544	4	7	3	3	-	1	-	-	-	9	-	1	-	-	13
碧候村	計	1,132	21	1,062	7	12	1	1	-	-	-	-	-	8	-	3	-	-	17
	男	598	8	572	2	1	1	1	-	-	-	-	-	1	-	-	-	-	12
	女	534	13	490	5	11	-	-	-	-	-	-	-	7	-	3	-	-	5
東岳村	計	526	9	493	2	3	-	-	3	-	-	-	-	8	-	-	-	-	8
	男	249	4	234	-	1	-	-	1	-	-	-	-	2	-	-	-	-	7
	女	277	5	259	2	2	-	-	2	-	-	-	-	6	-	-	-	-	1
金岳村	計	539	8	515	3	3	1	-	1	-	-	-	-	6	-	1	-	-	1
	男	267	3	255	3	2	-	-	-	-	-	-	-	2	-	1	-	-	1
	女	272	5	260	-	1	1	-	1	-	-	-	-	4	-	-	-	-	-
武塔村	計	436	17	403	1	2	-	-	-	-	-	-	-	6	-	-	-	-	7
	男	226	8	211	-	1	-	-	-	-	-	-	-	2	-	-	-	-	4
	女	210	9	192	1	1	-	-	-	-	-	-	-	4	-	-	-	-	3
金洋村	計	577	4	527	5	10	5	-	-	-	-	-	-	11	-	1	-	-	14
	男	322	2	295	3	4	5	-	-	-	-	-	-	4	-	-	-	-	9
	女	255	2	232	2	6	-	-	-	-	-	-	-	7	-	1	-	-	5
澳花村	計	829	26	748	1	8	3	-	-	-	1	-	-	17	-	1	-	-	24
	男	424	15	386	-	1	2	-	-	-	-	-	-	6	-	-	-	-	14
	女	405	11	362	1	7	1	-	-	-	1	-	-	11	-	1	-	-	10





公開類
月 報 次月3日前編送
月統計報表之7

宜蘭縣南澳鄉各村里 現住原住民人口數按性別、原住民身分及族別分(續1)
中華民國105年10月底
平地原住民

RLRP0812D 單位：人

區 域 別	性 別	總 計	阿美族	泰雅族	排灣族	布農族	魯凱族	卑南族	鄒族	賽夏族	雅美族	邵族	噶瑪蘭族	太魯閣族	撒奇萊雅族	賽德克族	拉阿魯哇族	卡那卡那富族	尚未申報
總 計	計	136	109	5	3	-	6	2	-	1	-	-	-	-	-	-	-	-	10
	男	68	48	3	3	-	6	1	-	-	-	-	-	-	-	-	-	-	7
	女	68	61	2	-	-	-	1	-	1	-	-	-	-	-	-	-	-	3
南澳村	計	41	32	4	-	-	-	1	-	1	-	-	-	-	-	-	-	-	3
	男	17	13	2	-	-	-	-	-	-	-	-	-	-	-	-	-	-	2
	女	24	19	2	-	-	-	1	-	1	-	-	-	-	-	-	-	-	1
碧候村	計	23	21	-	-	-	1	1	-	-	-	-	-	-	-	-	-	-	-
	男	10	8	-	-	-	1	1	-	-	-	-	-	-	-	-	-	-	-
	女	13	13	-	-	-	-	-	-	-	-	-	-	-	-	-	-	-	-
東岳村	計	11	9	-	-	-	-	-	-	-	-	-	-	-	-	-	-	-	2
	男	6	4	-	-	-	-	-	-	-	-	-	-	-	-	-	-	-	2
	女	5	5	-	-	-	-	-	-	-	-	-	-	-	-	-	-	-	-
金岳村	計	8	8	-	-	-	-	-	-	-	-	-	-	-	-	-	-	-	-
	男	3	3	-	-	-	-	-	-	-	-	-	-	-	-	-	-	-	-
	女	5	5	-	-	-	-	-	-	-	-	-	-	-	-	-	-	-	-
武塔村	計	15	15	-	-	-	-	-	-	-	-	-	-	-	-	-	-	-	-
	男	7	7	-	-	-	-	-	-	-	-	-	-	-	-	-	-	-	-
	女	8	8	-	-	-	-	-	-	-	-	-	-	-	-	-	-	-	-
金洋村	計	14	4	1	3	-	5	-	-	-	-	-	-	-	-	-	-	-	1
	男	11	2	1	3	-	5	-	-	-	-	-	-	-	-	-	-	-	-
	女	3	2	-	-	-	-	-	-	-	-	-	-	-	-	-	-	-	1
澳花村	計	24	20	-	-	-	-	-	-	-	-	-	-	-	-	-	-	-	4
	男	14	11	-	-	-	-	-	-	-	-	-	-	-	-	-	-	-	3
	女	10	9	-	-	-	-	-	-	-	-	-	-	-	-	-	-	-	1





公開類
月報 次月3日前編送
月統計報表之7

宜蘭縣南澳鄉各村里 現住原住民人口數按性別、原住民身分及族別分(續2完)
中華民國105年10月底
山地原住民

RLRP0812D 單位：人

區域別	性別	總計	阿美族	泰雅族	排灣族	布農族	魯凱族	卑南族	鄒族	賽夏族	雅美族	邵族	噶瑪蘭族	太魯閣族	撒奇萊雅族	賽德克族	拉阿魯哇族	卡那卡那富族	尚未申報
總計	計	5,154	9	4,884	21	48	11	2	4	1	1	-	-	71	-	7	-	-	95
	男	2,664	5	2,547	6	13	6	-	1	1	-	-	-	23	-	1	-	-	61
	女	2,490	4	2,337	15	35	5	2	3	-	1	-	-	48	-	6	-	-	34
南澳村	計	1,210	1	1,137	5	10	7	2	-	1	-	-	-	15	-	1	-	-	31
	男	629	-	595	1	3	4	-	-	1	-	-	-	6	-	-	-	-	19
	女	581	1	542	4	7	3	2	-	-	-	-	-	9	-	1	-	-	12
碧候村	計	1,109	-	1,062	7	12	-	-	-	-	-	-	-	8	-	3	-	-	17
	男	588	-	572	2	1	-	-	-	-	-	-	-	1	-	-	-	-	12
	女	521	-	490	5	11	-	-	-	-	-	-	-	7	-	3	-	-	5
東岳村	計	515	-	493	2	3	-	-	3	-	-	-	-	8	-	-	-	-	6
	男	243	-	234	-	1	-	-	1	-	-	-	-	2	-	-	-	-	5
	女	272	-	259	2	2	-	-	2	-	-	-	-	6	-	-	-	-	1
金岳村	計	531	-	515	3	3	1	-	1	-	-	-	-	6	-	1	-	-	1
	男	264	-	255	3	2	-	-	-	-	-	-	-	2	-	1	-	-	1
	女	267	-	260	-	1	1	-	1	-	-	-	-	4	-	-	-	-	-
武塔村	計	421	2	403	1	2	-	-	-	-	-	-	-	6	-	-	-	-	7
	男	219	1	211	-	1	-	-	-	-	-	-	-	2	-	-	-	-	4
	女	202	1	192	1	1	-	-	-	-	-	-	-	4	-	-	-	-	3
金洋村	計	563	-	526	2	10	-	-	-	-	-	-	-	11	-	1	-	-	13
	男	311	-	294	-	4	-	-	-	-	-	-	-	4	-	-	-	-	9
	女	252	-	232	2	6	-	-	-	-	-	-	-	7	-	1	-	-	4
澳花村	計	805	6	748	1	8	3	-	-	-	1	-	-	17	-	1	-	-	20
	男	410	4	386	-	1	2	-	-	-	-	-	-	6	-	-	-	-	11
	女	395	2	362	1	7	1	-	-	-	1	-	-	11	-	1	-	-	9

填表 審核 業務主管人員 主辦統計人員 機關首長

資料來源：依據戶籍登記資料編製。
填表說明：本表編製完竣，經機關長官核章後自存，並應由網際網路通報直轄市或縣（市）政府戶政單位。
製表日期：105年11月1日14時01分35秒



宜蘭縣南澳鄉各村里 結婚人數按性別、原屬國籍(地區)及原戶籍地分
中華民國105年10月

RLRP0812E

單位：人

原戶籍地	性別	總計	本國籍			大陸地區			港澳地區			外國籍										
			合計	已設籍	未設籍	合計	已設籍	未設籍	合計	已設籍	未設籍	合計			東南亞地區							
												計	已設籍	未設籍	小計	已設籍	未設籍	印尼	馬來西亞	新加坡	菲律賓	泰國
總計	男女	3 3	3 3	3 3	- -	- -	- -	- -	- -	- -	- -	- -	- -	- -	- -	- -	- -	- -	- -	- -	- -	- -
南澳村	男女	- -	- -	- -	- -	- -	- -	- -	- -	- -	- -	- -	- -	- -	- -	- -	- -	- -	- -	- -	- -	- -
碧候村	男女	- -	- -	- -	- -	- -	- -	- -	- -	- -	- -	- -	- -	- -	- -	- -	- -	- -	- -	- -	- -	- -
東岳村	男女	- -	- -	- -	- -	- -	- -	- -	- -	- -	- -	- -	- -	- -	- -	- -	- -	- -	- -	- -	- -	- -
金岳村	男女	1 2	1 2	1 2	- -	- -	- -	- -	- -	- -	- -	- -	- -	- -	- -	- -	- -	- -	- -	- -	- -	- -
武塔村	男女	1 1	1 1	1 1	- -	- -	- -	- -	- -	- -	- -	- -	- -	- -	- -	- -	- -	- -	- -	- -	- -	- -
金洋村	男女	1 -	1 -	1 -	- -	- -	- -	- -	- -	- -	- -	- -	- -	- -	- -	- -	- -	- -	- -	- -	- -	- -
澳花村	男女	- -	- -	- -	- -	- -	- -	- -	- -	- -	- -	- -	- -	- -	- -	- -	- -	- -	- -	- -	- -	- -



公開類
月報 次月3日前編送
月統計報表之8

編製機關 宜蘭縣南澳鄉戶政事務所
表號 1234-01-44-3

宜蘭縣南澳鄉各村里 結婚人數按性別、原屬國籍(地區)及原戶籍地分(續)
中華民國105年10月


RLRP0812E

單位：人

原戶籍地	性別	外國籍																			
						其他國籍															
		緬甸	越南	柬埔寨	寮國	計			日本	韓國	美國	加拿大	澳大利亞	紐西蘭	英國	法國	德國	史瓦濟蘭	南非	賴索托	模里西斯
小計	已設籍					未設籍															
總計	男女	-	-	-	-	-	-	-	-	-	-	-	-	-	-	-	-	-	-	-	-
南澳村	男女	-	-	-	-	-	-	-	-	-	-	-	-	-	-	-	-	-	-	-	-
碧候村	男女	-	-	-	-	-	-	-	-	-	-	-	-	-	-	-	-	-	-	-	-
東岳村	男女	-	-	-	-	-	-	-	-	-	-	-	-	-	-	-	-	-	-	-	-
金岳村	男女	-	-	-	-	-	-	-	-	-	-	-	-	-	-	-	-	-	-	-	-
武塔村	男女	-	-	-	-	-	-	-	-	-	-	-	-	-	-	-	-	-	-	-	-
金洋村	男女	-	-	-	-	-	-	-	-	-	-	-	-	-	-	-	-	-	-	-	-
澳花村	男女	-	-	-	-	-	-	-	-	-	-	-	-	-	-	-	-	-	-	-	-

填表 審核 業務主管人員 主辦統計人員 機關首長

資料來源：依據結婚登記申請書編製。
 填表說明：1.本表大陸(港澳)地區或外國籍配偶已設籍資料係指於民國92年7月1日以後辦理初設戶籍登記者。
 2.本表本國籍未設籍資料係指臺灣地區無戶籍國民，亦即具有我國國籍，現僑居外國國民及取得、回復我國國籍未曾在臺灣地區設有戶籍之國民。
 3.本表統計對象係指結婚之雙方至少須有一方為國內現設有戶籍者。
 4.本表未設籍者及曾有戶籍者依配偶戶籍地列表。
 5.本表編製完竣，經機關長官核章後自存，並應由網際網路通報直轄市或縣(市)政府戶政單位。
 製表日期：105年11月1日14時01分57秒



宜蘭縣南澳鄉各村里 離婚人數按性別、原屬國籍(地區)及原戶籍地分
中華民國105年10月

RLRP0812G

單位：人

原戶籍地	性別	總計	本國籍									外國籍											
			本國籍			大陸地區			港澳地區			合計			東南亞地區								
			合計	已設籍	未設籍	合計	已設籍	未設籍	合計	已設籍	未設籍	計	已設籍	未設籍	小計	已設籍	未設籍	印尼	馬來西亞	新加坡	菲律賓	泰國	
總計	男女	- 1	- 1	- 1	- -	- -	- -	- -	- -	- -	- -	- -	- -	- -	- -	- -	- -	- -	- -	- -	- -	- -	- -
南澳村	男女	- 1	- 1	- 1	- -	- -	- -	- -	- -	- -	- -	- -	- -	- -	- -	- -	- -	- -	- -	- -	- -	- -	- -
碧候村	男女	- -	- -	- -	- -	- -	- -	- -	- -	- -	- -	- -	- -	- -	- -	- -	- -	- -	- -	- -	- -	- -	- -
東岳村	男女	- -	- -	- -	- -	- -	- -	- -	- -	- -	- -	- -	- -	- -	- -	- -	- -	- -	- -	- -	- -	- -	- -
金岳村	男女	- -	- -	- -	- -	- -	- -	- -	- -	- -	- -	- -	- -	- -	- -	- -	- -	- -	- -	- -	- -	- -	- -
武塔村	男女	- -	- -	- -	- -	- -	- -	- -	- -	- -	- -	- -	- -	- -	- -	- -	- -	- -	- -	- -	- -	- -	- -
金洋村	男女	- -	- -	- -	- -	- -	- -	- -	- -	- -	- -	- -	- -	- -	- -	- -	- -	- -	- -	- -	- -	- -	- -
澳花村	男女	- -	- -	- -	- -	- -	- -	- -	- -	- -	- -	- -	- -	- -	- -	- -	- -	- -	- -	- -	- -	- -	- -





宜蘭縣南澳鄉各村里 離婚人數按性別、原屬國籍(地區)及原戶籍地分(續)
中華民國105年10月

RLRP0812G

單位：人

原戶籍地	性別	外國籍																				
						其他國籍																
		緬甸	越南	柬埔寨	寮國	計			日本	韓國	美國	加拿大	澳大利亞	紐西蘭	英國	法國	德國	史瓦濟蘭	南非	賴索托	模里西斯	其他
小計	已設籍					未設籍																
總計	男女	-	-	-	-	-	-	-	-	-	-	-	-	-	-	-	-	-	-	-	-	-
南澳村	男女	-	-	-	-	-	-	-	-	-	-	-	-	-	-	-	-	-	-	-	-	-
碧候村	男女	-	-	-	-	-	-	-	-	-	-	-	-	-	-	-	-	-	-	-	-	-
東岳村	男女	-	-	-	-	-	-	-	-	-	-	-	-	-	-	-	-	-	-	-	-	-
金岳村	男女	-	-	-	-	-	-	-	-	-	-	-	-	-	-	-	-	-	-	-	-	-
武塔村	男女	-	-	-	-	-	-	-	-	-	-	-	-	-	-	-	-	-	-	-	-	-
金洋村	男女	-	-	-	-	-	-	-	-	-	-	-	-	-	-	-	-	-	-	-	-	-
澳花村	男女	-	-	-	-	-	-	-	-	-	-	-	-	-	-	-	-	-	-	-	-	-

填表 審核 業務主管人員 主辦統計人員 機關首長

資料來源：依據離婚登記申請書編製。
 填表說明：1.本表大陸(港澳)地區或外國籍配偶已設籍資料係指於民國92年7月1日以後辦理初設戶籍登記者。
 2.本表本國籍未設籍資料係指臺灣地區無戶籍國民，亦即具有我國國籍，現僑居外國國民及取得、回復我國國籍未曾在臺灣地區設有戶籍之國民。
 3.本表統計對象係指離婚之雙方至少須有一方為國內現設有戶籍者。
 4.本表未設籍者及曾有戶籍者依離婚配偶戶籍地列表。
 5.本表編製完竣，經機關長官核章後自存，並應由網際網路通報直轄市或縣(市)政府戶政單位。
 製表日期：105年11月1日14時02分04秒



公開類
月報 次月3日前編送

編製機關 宜蘭縣南澳鄉戶政事務所
表號 1241-02-08-3

月統計報表之10

宜蘭縣南澳鄉各村里 各直轄市、縣(市)間遷徙人口數按性別分
中華民國105年10月

RLRP08121

單位：人

區域別	性別	遷入人數																						
		總計	新北市	臺北市	桃園市	臺中市	臺南市	高雄市	宜蘭縣	新竹縣	苗栗縣	彰化縣	南投縣	雲林縣	嘉義縣	屏東縣	臺東縣	花蓮縣	澎湖縣	基隆市	新竹市	嘉義市	金門縣	連江縣
總計	計	5	1	-	1	-	-	1	-	-	-	-	-	-	-	1	-	1	-	-	-	-	-	-
	男女	4	1	-	-	-	-	1	-	-	-	-	-	-	-	1	-	1	-	-	-	-	-	-
南澳村	計	2	-	-	1	-	-	1	-	-	-	-	-	-	-	-	-	-	-	-	-	-	-	-
	男女	1	-	-	-	-	-	1	-	-	-	-	-	-	-	-	-	-	-	-	-	-	-	-
碧候村	計	1	-	-	-	-	-	-	-	-	-	-	-	-	-	-	-	1	-	-	-	-	-	-
	男女	1	-	-	-	-	-	-	-	-	-	-	-	-	-	-	-	1	-	-	-	-	-	-
東岳村	計	-	-	-	-	-	-	-	-	-	-	-	-	-	-	-	-	-	-	-	-	-	-	-
	男女	-	-	-	-	-	-	-	-	-	-	-	-	-	-	-	-	-	-	-	-	-	-	-
金岳村	計	1	-	-	-	-	-	-	-	-	-	-	-	-	-	1	-	-	-	-	-	-	-	-
	男女	1	-	-	-	-	-	-	-	-	-	-	-	-	-	1	-	-	-	-	-	-	-	-
武塔村	計	1	1	-	-	-	-	-	-	-	-	-	-	-	-	-	-	-	-	-	-	-	-	-
	男女	1	1	-	-	-	-	-	-	-	-	-	-	-	-	-	-	-	-	-	-	-	-	-
金洋村	計	-	-	-	-	-	-	-	-	-	-	-	-	-	-	-	-	-	-	-	-	-	-	-
	男女	-	-	-	-	-	-	-	-	-	-	-	-	-	-	-	-	-	-	-	-	-	-	-
澳花村	計	-	-	-	-	-	-	-	-	-	-	-	-	-	-	-	-	-	-	-	-	-	-	-
	男女	-	-	-	-	-	-	-	-	-	-	-	-	-	-	-	-	-	-	-	-	-	-	-



宜蘭縣南澳鄉各村里 各直轄市、縣(市)間遷徙人口數按性別分(續)
中華民國105年10月

RLRP0812I

單位：人

區域別	性別	遷出人數																					
		總計	新北市	臺北市	桃園市	臺中市	臺南市	高雄市	宜蘭縣	新竹縣	苗栗縣	彰化縣	南投縣	雲林縣	嘉義縣	屏東縣	臺東縣	花蓮縣	澎湖縣	基隆市	新竹市	嘉義市	金門縣
總計	計	11	2	1	5	-	-	-	-	2	-	-	-	-	-	-	-	1	-	-	-	-	-
	男女	3	-	1	1	-	-	-	-	-	-	-	-	-	-	-	-	1	-	-	-	-	-
南澳村	計	4	1	1	1	-	-	-	-	-	-	-	-	-	-	-	-	1	-	-	-	-	-
	男女	3	-	1	1	-	-	-	-	-	-	-	-	-	-	-	-	1	-	-	-	-	-
碧候村	計	1	-	-	1	-	-	-	-	-	-	-	-	-	-	-	-	-	-	-	-	-	-
	男女	1	-	-	1	-	-	-	-	-	-	-	-	-	-	-	-	-	-	-	-	-	-
東岳村	計	-	-	-	-	-	-	-	-	-	-	-	-	-	-	-	-	-	-	-	-	-	-
	男女	-	-	-	-	-	-	-	-	-	-	-	-	-	-	-	-	-	-	-	-	-	-
金岳村	計	1	-	-	1	-	-	-	-	-	-	-	-	-	-	-	-	-	-	-	-	-	-
	男女	1	-	-	1	-	-	-	-	-	-	-	-	-	-	-	-	-	-	-	-	-	-
武塔村	計	3	1	-	-	-	-	-	-	2	-	-	-	-	-	-	-	-	-	-	-	-	-
	男女	3	1	-	-	-	-	-	-	2	-	-	-	-	-	-	-	-	-	-	-	-	-
金洋村	計	-	-	-	-	-	-	-	-	-	-	-	-	-	-	-	-	-	-	-	-	-	-
	男女	-	-	-	-	-	-	-	-	-	-	-	-	-	-	-	-	-	-	-	-	-	-
澳花村	計	2	-	-	2	-	-	-	-	-	-	-	-	-	-	-	-	-	-	-	-	-	-
	男女	2	-	-	2	-	-	-	-	-	-	-	-	-	-	-	-	-	-	-	-	-	-

填表

審核

業務主管人員
主辦統計人員

機關首長

資料來源：依據遷入、遷出登記申請書資料編製。

填表說明：本表編製完竣，經機關長官核章後自存，並應由網際網路通報直轄市或縣(市)政府戶政單位。

製表日期：105年11月1日14時02分12秒