

宜蘭縣南澳鄉各村里 村里鄰戶數、人口數與戶籍動態登記數按性別、登記項目及區域分
中華民國105年11月

RLRP08120

單位：戶；人；對

區 域 別	村里數		鄰數		戶 數	性 別	人 口 數	遷 入 人 數														自 本 省 他 縣 (市)	自 鄉 本 (鎮 市 區) 他	初 設 戶 籍	其 他
	現 有 門 牌	戶 籍 登 記	現 有 門 牌	戶 籍 登 記				合 計	自 國 外	自他省(市)															
										新 北 市	臺 北 市	桃 園 市	臺 中 市	臺 南 市	高 雄 市	臺 灣 省	福 建 省	其 他 省 (市)							
總 計	7	7	51	51	1,932	計 男 女	5,941 3,114 2,827	14 7 7	- - -	1 1 -	3 2 1	- - -	- - -	- - -	- - -	- - -	- - -	3 1 2	7 3 4	- - -	- - -				
南澳村	1	1	8	8	490	計 男 女	1,494 788 706	2 1 1	- - -	1 1 -	- - -	- - -	- - -	- - -	- - -	- - -	- - -	1 - 1	- - -	- - -	- - -				
碧候村	1	1	10	10	388	計 男 女	1,228 648 580	2 1 1	- - -	- - -	1 1 -	- - -	- - -	- - -	- - -	- - -	- - -	1 - 1	- - -	- - -	- - -				
東岳村	1	1	6	6	173	計 男 女	582 274 308	2 - 2	- - -	- - 1	1 - 1	- - -	- - -	- - -	- - -	- - -	- - -	- - -	- - 1	1 - 1	- - -	- - -			
金岳村	1	1	6	6	181	計 男 女	573 285 288	2 1 1	- - -	- - -	- - -	- - -	- - -	- - -	- - -	- - -	- - -	- - -	- - -	2 1 1	- - -	- - -			
武塔村	1	1	7	7	192	計 男 女	538 294 244	3 2 1	- - -	- - -	- - -	- - -	- - -	- - -	- - -	- - -	- - -	- - -	- - -	3 2 1	- - -	- - -			
金洋村	1	1	7	7	217	計 男 女	598 330 268	1 1 -	- - -	- - -	1 1 -	- - -	- - -	- - -	- - -	- - -	- - -	- - -	- - -	- - -	- - -	- - -			
澳花村	1	1	7	7	291	計 男 女	928 495 433	2 1 1	- - -	- - -	- - -	- - -	- - -	- - -	- - -	- - -	- - -	1 1 -	1 - 1	- - -	- - -	- - -			



公開類
月報 次月3日前編送

編製機關 宜蘭縣南澳鄉戶政事務所
表號 1221-00-01-3

月統計報表之1


宜蘭縣南澳鄉各村里 村里鄰戶數、人口數與戶籍動態登記數按性別、登記項目及區域分(續1)
中華民國105年11月

RLRP08120

單位：戶；人；對

區域別	性別	遷出人數														住址變更數		行政區人數				
		合計	往國外	往他省(市)										往本省他縣(市)	往鄉本(縣鎮(市區))其他	廢止戶籍	其他	入	出	增	減	
				新北市	臺北市	桃園市	臺中市	臺南市	高雄市	臺灣省	福建省	其他省(市)										
總計	計	15	-	1	-	-	-	-	-	-	-	-	-	2	12	-	-	11	11	-	-	
	男	3	-	1	-	-	-	-	-	-	-	-	-	-	2	2	-	-	5	5	-	-
	女	12	-	-	-	-	-	-	-	-	-	-	-	2	10	-	-	6	6	-	-	
南澳村	計	10	-	1	-	-	-	-	-	-	-	-	-	-	9	-	-	3	2	-	-	
	男	2	-	1	-	-	-	-	-	-	-	-	-	-	1	-	-	1	-	-	-	
	女	8	-	-	-	-	-	-	-	-	-	-	-	-	8	-	-	2	2	-	-	
碧候村	計	-	-	-	-	-	-	-	-	-	-	-	-	-	-	-	-	2	2	-	-	
	男	-	-	-	-	-	-	-	-	-	-	-	-	-	-	-	-	1	1	-	-	
	女	-	-	-	-	-	-	-	-	-	-	-	-	-	-	-	-	1	1	-	-	
東岳村	計	1	-	-	-	-	-	-	-	-	-	-	-	-	1	-	-	-	2	-	-	
	男	1	-	-	-	-	-	-	-	-	-	-	-	-	1	-	-	-	1	-	-	
	女	-	-	-	-	-	-	-	-	-	-	-	-	-	-	-	-	-	1	-	-	
金岳村	計	1	-	-	-	-	-	-	-	-	-	-	-	1	-	-	-	-	-	-	-	
	男	-	-	-	-	-	-	-	-	-	-	-	-	-	-	-	-	-	-	-	-	
	女	1	-	-	-	-	-	-	-	-	-	-	-	1	-	-	-	-	-	-	-	
武塔村	計	-	-	-	-	-	-	-	-	-	-	-	-	-	-	-	-	-	-	-	-	
	男	-	-	-	-	-	-	-	-	-	-	-	-	-	-	-	-	-	-	-	-	
	女	-	-	-	-	-	-	-	-	-	-	-	-	-	-	-	-	-	-	-	-	
金洋村	計	-	-	-	-	-	-	-	-	-	-	-	-	-	-	-	-	-	-	-	-	
	男	-	-	-	-	-	-	-	-	-	-	-	-	-	-	-	-	-	-	-	-	
	女	-	-	-	-	-	-	-	-	-	-	-	-	-	-	-	-	-	-	-	-	
澳花村	計	3	-	-	-	-	-	-	-	-	-	-	-	1	2	-	-	6	5	-	-	
	男	-	-	-	-	-	-	-	-	-	-	-	-	-	-	-	-	3	3	-	-	
	女	3	-	-	-	-	-	-	-	-	-	-	-	1	2	-	-	3	2	-	-	





公開類
月報 次月3日前編送
月統計報表之1

編製機關 宜蘭縣南澳鄉戶政事務所
表號 1221-00-01-3

宜蘭縣南澳鄉各村里 村里鄰戶數、人口數與戶籍動態登記數按性別、登記項目及區域分(續2完)
中華民國105年11月

RLRP08120

單位：戶；人；對

區 域 別	性 別	嬰兒出生總數					生 母 原 屬 國 籍 (地區)		生 父 原 屬 國 籍 (地區)		遺 腹 子	雙 胞 胎	三 胞 胎 以 上	死 亡 人 數	認 領 人 數	收 養 人 數	終 止 收 養 人 數	監 護 人 數	輔 助 人 數	未 成 年 子 女 權 利 義 務 行 使 負 擔 人 數	結 婚 對 數	離 婚 對 數
		合 計	婚 生	非 婚 生		無 兒 依 童	大 澳 陸 地 港 區	外 國 籍	大 澳 陸 地 港 區	外 國 籍												
				已 認 領	未 認 領																	
總 計	計	5	5	-	-	-	-	-	-	-	-	-	2	-	1	-	-	-	-	3	-	-
	男	3	3	-	-	-	-	-	-	-	-	-	2	-	1	-	-	-	-	2	5	2
南澳村	計	1	1	-	-	-	-	-	-	-	-	-	1	-	-	-	-	-	-	-	-	-
	男	1	1	-	-	-	-	-	-	-	-	-	1	-	-	-	-	-	-	-	1	1
碧候村	計	1	1	-	-	-	-	-	-	-	-	-	-	-	-	-	-	-	-	1	-	-
	男	-	-	-	-	-	-	-	-	-	-	-	-	-	-	-	-	-	-	1	-	-
東岳村	計	2	2	-	-	-	-	-	-	-	-	-	-	-	-	-	-	-	-	-	-	1
	男	1	1	-	-	-	-	-	-	-	-	-	-	-	-	-	-	-	-	-	-	-
金岳村	計	-	-	-	-	-	-	-	-	-	-	-	-	-	-	-	-	-	-	-	-	-
	男	-	-	-	-	-	-	-	-	-	-	-	-	-	-	-	-	-	-	-	-	-
武塔村	計	-	-	-	-	-	-	-	-	-	-	-	-	-	1	-	-	-	-	2	-	-
	男	-	-	-	-	-	-	-	-	-	-	-	-	-	1	-	-	-	-	1	-	-
金洋村	計	-	-	-	-	-	-	-	-	-	-	-	1	-	-	-	-	-	-	-	2	-
	男	-	-	-	-	-	-	-	-	-	-	-	1	-	-	-	-	-	-	-	-	-
澳花村	計	1	1	-	-	-	-	-	-	-	-	-	-	-	-	-	-	-	-	-	-	-
	男	1	1	-	-	-	-	-	-	-	-	-	-	-	-	-	-	-	-	-	-	-

填表

審核

業務主管人員
主辦統計人員

機關首長


資料來源：依據戶籍登記資料及各項戶籍動態登記申請書編製。

填表說明：1.本表結（離）婚對數之統計對象係指結（離）婚之雙方至少須有一方為國內現設有戶籍者。

2.本表編製完竣，經機關長官核章後自存，並應由網際網路通報直轄市或縣（市）政府戶政單位。

製表日期：105年12月2日08時04分01秒





宜蘭縣南澳鄉各村里 現住人口數按性別及原住民身分分
中華民國105年11月底

RLRP08126

單位：人

區域別	性別	總計	區域人口數	原住民人口數		
				合計	平地原住民	山地原住民
總計	計	5,941	650	5,291	136	5,155
	男	3,114	376	2,738	68	2,670
	女	2,827	274	2,553	68	2,485
南澳村	計	1,494	247	1,247	41	1,206
	男	788	141	647	17	630
	女	706	106	600	24	576
碧候村	計	1,228	93	1,135	24	1,111
	男	648	49	599	10	589
	女	580	44	536	14	522
東岳村	計	582	56	526	11	515
	男	274	25	249	6	243
	女	308	31	277	5	272
金岳村	計	573	35	538	7	531
	男	285	18	267	3	264
	女	288	17	271	4	267
武塔村	計	538	100	438	15	423
	男	294	66	228	7	221
	女	244	34	210	8	202
金洋村	計	598	21	577	14	563
	男	330	8	322	11	311
	女	268	13	255	3	252
澳花村	計	928	98	830	24	806
	男	495	69	426	14	412
	女	433	29	404	10	394

填表 審核 業務主管人員 主辦統計人員 機關首長

資料來源：依據戶籍登記資料編製。
 填表說明：1.區域人口數為總人口數減去原住民人口數。
 2.本表編製完竣，經機關長官核章後自存，並應由網際網路通報直轄市或縣（市）政府戶政單位。
 製表日期：105年12月2日08時04分19秒



公開類
月報 次月3日前編送
月統計報表之3

宜蘭縣南澳鄉各村里 現住人口數按性別及年齡分
中華民國105年11月底

RLRP08124

單位：人

區域別	性別	總計	0 ~ 4 歲					5 ~ 9 歲						
			合計	0歲	1歲	2歲	3歲	4歲	合計	5歲	6歲	7歲	8歲	9歲
總計	計	5,941	478	87	110	96	92	93	385	85	76	79	72	73
	男	3,114	234	43	49	50	51	41	199	43	40	41	36	39
	女	2,827	244	44	61	46	41	52	186	42	36	38	36	34
南澳村	計	1,494	105	18	19	22	29	17	66	17	14	15	8	12
	男	788	54	9	8	12	18	7	35	13	7	8	3	4
	女	706	51	9	11	10	11	10	31	4	7	7	5	8
碧候村	計	1,228	107	15	23	25	22	22	84	21	19	13	14	17
	男	648	44	6	8	13	9	8	45	10	12	7	7	9
	女	580	63	9	15	12	13	14	39	11	7	6	7	8
東岳村	計	582	51	7	14	8	8	14	46	8	8	11	10	9
	男	274	18	2	2	4	4	6	24	3	5	6	4	6
	女	308	33	5	12	4	4	8	22	5	3	5	6	3
金岳村	計	573	51	12	15	9	9	6	52	10	11	7	12	12
	男	285	30	9	10	5	5	1	20	3	4	2	7	4
	女	288	21	3	5	4	4	5	32	7	7	5	5	8
武塔村	計	538	38	7	10	10	4	7	27	5	4	8	4	6
	男	294	18	2	4	4	3	5	13	2	2	4	2	3
	女	244	20	5	6	6	1	2	14	3	2	4	2	3
金洋村	計	598	44	5	12	7	11	9	44	9	7	11	12	5
	男	330	30	3	9	5	8	5	25	4	3	6	7	5
	女	268	14	2	3	2	3	4	19	5	4	5	5	-
澳花村	計	928	82	23	17	15	9	18	66	15	13	14	12	12
	男	495	40	12	8	7	4	9	37	8	7	8	6	8
	女	433	42	11	9	8	5	9	29	7	6	6	6	4



公開類
月報 次月3日前編送
月統計報表之3

宜蘭縣南澳鄉各村里 現住人口數按性別及年齡分(續1)
中華民國105年11月底

RLRP08124

單位：人

區域別	性別	10 ~ 14 歲						15 ~ 19 歲						20 ~ 24 歲					
		合計	10歲	11歲	12歲	13歲	14歲	合計	15歲	16歲	17歲	18歲	19歲	合計	20歲	21歲	22歲	23歲	24歲
總計	計	356	62	74	79	63	78	414	68	82	91	80	93	497	105	90	114	96	92
	男	189	38	38	48	30	35	204	30	41	45	44	44	241	47	44	50	54	46
	女	167	24	36	31	33	43	210	38	41	46	36	49	256	58	46	64	42	46
南澳村	計	81	13	14	16	14	24	105	16	28	18	19	24	134	27	20	35	21	31
	男	44	7	8	9	6	14	50	7	11	11	11	10	62	12	7	17	10	16
	女	37	6	6	7	8	10	55	9	17	7	8	14	72	15	13	18	11	15
碧候村	計	75	13	18	18	14	12	87	16	18	15	21	17	110	27	23	18	23	19
	男	40	8	7	13	6	6	40	4	13	5	7	11	57	9	14	8	16	10
	女	35	5	11	5	8	6	47	12	5	10	14	6	53	18	9	10	7	9
東岳村	計	27	4	8	5	3	7	37	6	2	12	10	7	32	4	9	6	5	8
	男	15	4	5	2	1	3	16	5	1	5	3	2	14	4	4	2	1	3
	女	12	-	3	3	2	4	21	1	1	7	7	5	18	-	5	4	4	5
金岳村	計	44	7	8	11	7	11	51	5	12	12	10	12	48	9	7	16	7	9
	男	20	4	4	5	4	3	25	2	5	8	6	4	20	3	5	4	2	6
	女	24	3	4	6	3	8	26	3	7	4	4	8	28	6	2	12	5	3
武塔村	計	20	5	6	3	5	1	35	6	8	11	5	5	44	10	10	9	9	6
	男	12	3	3	3	2	1	22	1	5	6	5	5	18	4	4	5	3	2
	女	8	2	3	-	3	-	13	5	3	5	-	-	26	6	6	4	6	4
金洋村	計	42	8	7	9	9	9	37	9	4	10	4	10	44	10	8	9	10	7
	男	22	6	3	6	4	3	20	5	2	5	3	5	23	6	3	2	8	4
	女	20	2	4	3	5	6	17	4	2	5	1	5	21	4	5	7	2	3
澳花村	計	67	12	13	17	11	14	62	10	10	13	11	18	85	18	13	21	21	12
	男	36	6	8	10	7	5	31	6	4	5	9	7	47	9	7	12	14	5
	女	31	6	5	7	4	9	31	4	6	8	2	11	38	9	6	9	7	7

公開類
月報 次月3日前編送
月統計報表之3

宜蘭縣南澳鄉各村里 現住人口數按性別及年齡分(續2)
中華民國105年11月底

RLRP08124

單位：人

區域別	性別	25 ~ 29 歲					30 ~ 34 歲					35 ~ 39 歲							
		合計	25歲	26歲	27歲	28歲	29歲	合計	30歲	31歲	32歲	33歲	34歲	合計	35歲	36歲	37歲	38歲	39歲
總計	計	445	87	97	79	101	81	496	90	103	105	108	90	406	106	85	86	59	70
	男	236	48	51	47	52	38	274	53	58	54	57	52	250	64	54	51	40	41
	女	209	39	46	32	49	43	222	37	45	51	51	38	156	42	31	35	19	29
南澳村	計	109	20	21	25	25	18	127	20	28	23	29	27	92	21	19	24	11	17
	男	56	12	9	14	12	9	68	15	12	15	9	17	57	16	13	13	6	9
	女	53	8	12	11	13	9	59	5	16	8	20	10	35	5	6	11	5	8
碧候村	計	80	13	22	9	24	12	112	19	25	21	22	25	94	20	26	20	13	15
	男	39	6	10	4	11	8	65	10	16	11	13	15	57	11	16	12	10	8
	女	41	7	12	5	13	4	47	9	9	10	9	10	37	9	10	8	3	7
東岳村	計	46	11	6	7	13	9	49	13	10	8	10	8	42	15	6	7	5	9
	男	24	8	1	5	6	4	28	8	6	3	5	6	27	10	4	5	3	5
	女	22	3	5	2	7	5	21	5	4	5	5	2	15	5	2	2	2	4
金岳村	計	31	8	7	6	4	6	44	10	5	9	10	10	36	6	4	12	7	7
	男	18	5	5	4	2	2	19	6	2	5	4	2	21	3	1	7	3	7
	女	13	3	2	2	2	4	25	4	3	4	6	8	15	3	3	5	4	-
武塔村	計	43	13	9	9	7	5	47	5	9	12	16	5	30	13	6	5	1	5
	男	24	7	5	5	5	2	28	1	5	8	10	4	21	9	6	3	1	2
	女	19	6	4	4	2	3	19	4	4	4	6	1	9	4	-	2	-	3
金洋村	計	51	7	12	10	10	12	50	10	8	14	8	10	56	17	15	9	8	7
	男	31	3	9	7	8	4	25	5	5	5	6	4	30	9	9	6	5	1
	女	20	4	3	3	2	8	25	5	3	9	2	6	26	8	6	3	3	6
澳花村	計	85	15	20	13	18	19	67	13	18	18	13	5	56	14	9	9	14	10
	男	44	7	12	8	8	9	41	8	12	7	10	4	37	6	5	5	12	9
	女	41	8	8	5	10	10	26	5	6	11	3	1	19	8	4	4	2	1




宜蘭縣南澳鄉各村里 現住人口數按性別及年齡分(續3)
中華民國105年11月底

RLRP08124

單位：人

區域別	性別	40 ~ 44 歲						45 ~ 49 歲						50 ~ 54 歲					
		合計	40歲	41歲	42歲	43歲	44歲	合計	45歲	46歲	47歲	48歲	49歲	合計	50歲	51歲	52歲	53歲	54歲
總計	計	377	72	87	75	71	72	361	56	86	80	70	69	461	82	93	90	92	104
	男	199	42	47	38	38	34	202	27	53	47	32	43	245	46	50	43	51	55
	女	178	30	40	37	33	38	159	29	33	33	38	26	216	36	43	47	41	49
南澳村	計	106	17	24	21	25	19	100	17	21	27	18	17	126	20	24	26	33	23
	男	58	9	11	11	15	12	56	11	11	19	8	7	71	11	11	17	17	15
	女	48	8	13	10	10	7	44	6	10	8	10	10	55	9	13	9	16	8
碧候村	計	85	14	24	19	14	14	74	14	17	18	18	7	84	21	15	19	12	17
	男	45	10	13	8	7	7	45	7	11	12	10	5	44	12	8	10	6	8
	女	40	4	11	11	7	7	29	7	6	6	8	2	40	9	7	9	6	9
東岳村	計	33	8	8	6	6	5	35	3	7	4	9	12	44	7	9	7	10	11
	男	15	3	6	3	2	1	17	1	6	1	4	5	15	2	3	2	6	2
	女	18	5	2	3	4	4	18	2	1	3	5	7	29	5	6	5	4	9
金岳村	計	37	11	5	7	8	6	31	6	13	4	5	3	36	8	7	6	4	11
	男	20	8	2	2	5	3	17	3	7	2	3	2	18	5	3	2	2	6
	女	17	3	3	5	3	3	14	3	6	2	2	1	18	3	4	4	2	5
武塔村	計	28	4	5	6	1	12	34	6	7	9	4	8	58	12	12	9	11	14
	男	13	2	2	4	-	5	20	2	4	5	2	7	37	8	6	6	8	9
	女	15	2	3	2	1	7	14	4	3	4	2	1	21	4	6	3	3	5
金洋村	計	44	14	9	5	6	10	34	3	12	5	4	10	28	6	4	6	3	9
	男	24	7	6	4	4	3	22	2	8	3	1	8	15	4	3	2	1	5
	女	20	7	3	1	2	7	12	1	4	2	3	2	13	2	1	4	2	4
澳花村	計	44	4	12	11	11	6	53	7	9	13	12	12	85	8	22	17	19	19
	男	24	3	7	6	5	3	25	1	6	5	4	9	45	4	16	4	11	10
	女	20	1	5	5	6	3	28	6	3	8	8	3	40	4	6	13	8	9





宜蘭縣南澳鄉各村里 現住人口數按性別及年齡分(續4)
中華民國105年11月底

RLRP08124

單位：人

區域別	性別	55 ~ 59 歲					60 ~ 64 歲					65 ~ 69 歲							
		合計	55歲	56歲	57歲	58歲	59歲	合計	60歲	61歲	62歲	63歲	64歲	合計	65歲	66歲	67歲	68歲	69歲
總計	計	444	90	98	84	74	98	313	79	68	68	55	43	169	38	42	27	38	24
	男	236	51	53	41	34	57	169	45	42	28	29	25	85	19	22	13	21	10
	女	208	39	45	43	40	41	144	34	26	40	26	18	84	19	20	14	17	14
南澳村	計	112	25	26	18	19	24	77	26	9	11	16	15	55	12	13	13	13	4
	男	57	17	11	8	7	14	48	16	6	5	10	11	28	6	8	6	7	1
	女	55	8	15	10	12	10	29	10	3	6	6	4	27	6	5	7	6	3
碧候村	計	80	18	17	18	11	16	61	13	15	12	16	5	29	8	6	5	8	2
	男	41	10	8	10	4	9	35	9	10	4	9	3	15	2	3	2	6	2
	女	39	8	9	8	7	7	26	4	5	8	7	2	14	6	3	3	2	-
東岳村	計	58	8	14	13	14	9	38	4	12	7	7	8	17	6	6	1	2	2
	男	25	4	6	5	5	5	20	1	7	3	4	5	7	2	4	-	1	-
	女	33	4	8	8	9	4	18	3	5	4	3	3	10	4	2	1	1	2
金岳村	計	40	5	8	10	8	9	29	10	4	10	4	1	16	3	2	2	4	5
	男	22	2	4	4	4	8	12	2	2	5	2	1	12	3	1	2	3	3
	女	18	3	4	6	4	1	17	8	2	5	2	-	4	-	1	-	1	2
武塔村	計	39	8	13	5	4	9	35	10	9	7	3	6	16	3	5	3	2	3
	男	22	4	10	3	-	5	20	8	5	3	2	2	7	2	1	1	1	2
	女	17	4	3	2	4	4	15	2	4	4	1	4	9	1	4	2	1	1
金洋村	計	44	7	7	8	10	12	33	9	7	11	5	1	18	4	6	2	3	3
	男	26	3	4	4	7	8	14	6	3	4	1	-	9	2	4	2	-	1
	女	18	4	3	4	3	4	19	3	4	7	4	1	9	2	2	-	3	2
澳花村	計	71	19	13	12	8	19	40	7	12	10	4	7	18	2	4	1	6	5
	男	43	11	10	7	7	8	20	3	9	4	1	3	7	2	1	-	3	1
	女	28	8	3	5	1	11	20	4	3	6	3	4	11	-	3	1	3	4



公開類
月報 次月3日前編送
月統計報表之3

宜蘭縣南澳鄉各村里 現住人口數按性別及年齡分(續5)
中華民國105年11月底

RLRP08124

單位：人

區域別	性別	70 ~ 74 歲						75 ~ 79 歲						80 ~ 84 歲					
		合計	70歲	71歲	72歲	73歲	74歲	合計	75歲	76歲	77歲	78歲	79歲	合計	80歲	81歲	82歲	83歲	84歲
總計	計	108	17	13	19	37	22	100	20	21	24	18	17	75	15	17	17	12	14
	男	52	11	7	12	15	7	44	12	11	9	5	7	28	7	7	6	2	6
	女	56	6	6	7	22	15	56	8	10	15	13	10	47	8	10	11	10	8
南澳村	計	27	7	6	3	5	6	34	6	9	7	5	7	16	4	4	4	2	2
	男	13	4	4	-	3	2	15	5	4	2	2	2	6	1	2	2	-	1
	女	14	3	2	3	2	4	19	1	5	5	3	5	10	3	2	2	2	1
碧候村	計	27	3	5	8	10	1	21	4	4	5	4	4	10	2	3	3	1	1
	男	14	1	2	6	5	-	12	2	3	2	1	4	4	1	1	2	-	-
	女	13	2	3	2	5	1	9	2	1	3	3	-	6	1	2	1	1	1
東岳村	計	7	-	1	1	4	1	8	3	1	2	2	-	8	2	1	2	2	1
	男	2	-	-	1	1	-	3	1	1	1	-	-	3	1	-	-	1	1
	女	5	-	1	-	3	1	5	2	-	1	2	-	5	1	1	2	1	-
金岳村	計	12	2	-	1	5	4	3	2	-	1	-	-	9	3	3	-	2	1
	男	5	1	-	-	2	2	1	1	-	-	-	-	4	2	2	-	-	-
	女	7	1	-	1	3	2	2	1	-	1	-	-	5	1	1	-	2	1
武塔村	計	11	2	-	2	3	4	11	3	2	2	1	3	11	1	3	2	-	5
	男	6	2	-	2	1	1	3	1	1	1	-	-	5	-	1	1	-	3
	女	5	-	-	-	2	3	8	2	1	1	1	3	6	1	2	1	-	2
金洋村	計	12	2	-	4	4	2	5	-	2	1	2	-	8	-	2	3	2	1
	男	9	2	-	3	2	2	2	-	-	1	1	-	2	-	1	-	-	1
	女	3	-	-	1	2	-	3	-	2	-	1	-	6	-	1	3	2	-
澳花村	計	12	1	1	-	6	4	18	2	3	6	4	3	13	3	1	3	3	3
	男	3	1	1	-	1	-	8	2	2	2	1	1	4	2	-	1	1	-
	女	9	-	-	-	5	4	10	-	1	4	3	2	9	1	1	2	2	3

公開類
月報 次月3日前編送
月統計報表之3

宜蘭縣南澳鄉各村里 現住人口數按性別及年齡分(續6完)
中華民國105年11月底

RLRP08124

單位：人

區域別	性別	85 ~ 89 歲					90 ~ 94 歲					95 ~ 99 歲					100歲以上			
		合計	85歲	86歲	87歲	88歲	89歲	合計	90歲	91歲	92歲	93歲	94歲	合計	95歲	96歲		97歲	98歲	99歲
總計	計	44	17	12	6	7	2	9	2	5	-	-	2	2	1	1	-	-	-	1
	男	19	5	5	3	4	2	5	1	3	-	-	1	2	1	1	-	-	-	1
	女	25	12	7	3	3	-	4	1	2	-	-	1	-	-	-	-	-	-	-
南澳村	計	18	9	4	1	3	1	2	1	1	-	-	-	2	1	1	-	-	-	-
	男	6	1	2	-	2	1	2	1	1	-	-	-	2	1	1	-	-	-	-
	女	12	8	2	1	1	-	-	-	-	-	-	-	-	-	-	-	-	-	-
碧候村	計	5	2	1	1	1	-	2	1	1	-	-	-	-	-	-	-	-	-	1
	男	4	1	1	1	1	-	1	-	1	-	-	-	-	-	-	-	-	-	1
	女	1	1	-	-	-	-	1	1	-	-	-	-	-	-	-	-	-	-	-
東岳村	計	4	1	1	1	1	-	-	-	-	-	-	-	-	-	-	-	-	-	-
	男	1	-	1	-	-	-	-	-	-	-	-	-	-	-	-	-	-	-	-
	女	3	1	-	1	1	-	-	-	-	-	-	-	-	-	-	-	-	-	-
金岳村	計	3	1	2	-	-	-	-	-	-	-	-	-	-	-	-	-	-	-	-
	男	1	1	-	-	-	-	-	-	-	-	-	-	-	-	-	-	-	-	-
	女	2	-	2	-	-	-	-	-	-	-	-	-	-	-	-	-	-	-	-
武塔村	計	7	1	3	2	1	-	4	-	2	-	-	2	-	-	-	-	-	-	-
	男	4	-	1	2	1	-	1	-	-	-	-	1	-	-	-	-	-	-	-
	女	3	1	2	-	-	-	3	-	2	-	-	1	-	-	-	-	-	-	-
金洋村	計	3	1	1	-	1	-	1	-	1	-	-	-	-	-	-	-	-	-	-
	男	-	-	-	-	-	-	1	-	1	-	-	-	-	-	-	-	-	-	-
	女	3	1	1	-	1	-	-	-	-	-	-	-	-	-	-	-	-	-	-
澳花村	計	4	2	-	1	-	1	-	-	-	-	-	-	-	-	-	-	-	-	-
	男	3	2	-	-	-	1	-	-	-	-	-	-	-	-	-	-	-	-	-
	女	1	-	-	1	-	-	-	-	-	-	-	-	-	-	-	-	-	-	-

填表 審核 業務主管人員 主辦統計人員 機關首長

資料來源：依據戶籍註記資料編製。
填表說明：本表編製完竣，經機關長官核章後自存，並應由網際網路通報直轄市或縣（市）政府戶政單位。
製表日期：105年12月2日08時04分34秒



宜蘭縣南澳鄉各村里 現住原住民人口數按性別、年齡及原住民身分
中華民國105年11月底
總計

RLRP08129

單位：人

區域別	性別	總計	0 ~ 4 歲					5 ~ 9 歲						
			合計	0歲	1歲	2歲	3歲	4歲	合計	5歲	6歲	7歲	8歲	9歲
總計	計	5,291	452	82	108	90	85	87	378	83	75	78	71	71
	男	2,738	220	41	49	45	46	39	196	42	40	40	36	38
	女	2,553	232	41	59	45	39	48	182	41	35	38	35	33
南澳村	計	1,247	89	13	17	18	25	16	64	16	14	14	8	12
	男	647	47	7	8	9	16	7	33	12	7	7	3	4
	女	600	42	6	9	9	9	9	31	4	7	7	5	8
碧候村	計	1,135	103	15	23	25	21	19	81	20	19	13	13	16
	男	599	42	6	8	13	8	7	45	10	12	7	7	9
	女	536	61	9	15	12	13	12	36	10	7	6	6	7
東岳村	計	526	51	7	14	8	8	14	44	8	7	11	10	8
	男	249	18	2	2	4	4	6	23	3	5	6	4	5
	女	277	33	5	12	4	4	8	21	5	2	5	6	3
金岳村	計	538	49	12	15	9	8	5	52	10	11	7	12	12
	男	267	29	9	10	5	4	1	20	3	4	2	7	4
	女	271	20	3	5	4	4	4	32	7	7	5	5	8
武塔村	計	438	35	7	10	9	3	6	27	5	4	8	4	6
	男	228	15	2	4	3	2	4	13	2	2	4	2	3
	女	210	20	5	6	6	1	2	14	3	2	4	2	3
金洋村	計	577	44	5	12	7	11	9	44	9	7	11	12	5
	男	322	30	3	9	5	8	5	25	4	3	6	7	5
	女	255	14	2	3	2	3	4	19	5	4	5	5	-
澳花村	計	830	81	23	17	14	9	18	66	15	13	14	12	12
	男	426	39	12	8	6	4	9	37	8	7	8	6	8
	女	404	42	11	9	8	5	9	29	7	6	6	6	4



宜蘭縣南澳鄉各村里 現住原住民人口數按性別、年齡及原住民身分分(續1)
中華民國105年11月底
總計

RLRP08129

單位：人

區域別	性別	10 ~ 14 歲					15 ~ 19 歲						
		合計	10歲	11歲	12歲	13歲	14歲	合計	15歲	16歲	17歲	18歲	19歲
總計	計	342	60	70	76	61	75	396	65	79	86	78	88
	男	182	37	37	46	29	33	193	29	40	41	42	41
	女	160	23	33	30	32	42	203	36	39	45	36	47
南澳村	計	75	13	12	16	12	22	96	14	25	16	17	24
	男	42	7	8	9	5	13	45	7	10	9	9	10
	女	33	6	4	7	7	9	51	7	15	7	8	14
碧候村	計	73	13	18	16	14	12	84	15	18	14	21	16
	男	39	8	7	12	6	6	39	3	13	5	7	11
	女	34	5	11	4	8	6	45	12	5	9	14	5
東岳村	計	25	3	7	5	3	7	37	6	2	12	10	7
	男	13	3	4	2	1	3	16	5	1	5	3	2
	女	12	-	3	3	2	4	21	1	1	7	7	5
金岳村	計	44	7	8	11	7	11	50	5	12	12	10	11
	男	20	4	4	5	4	3	25	2	5	8	6	4
	女	24	3	4	6	3	8	25	3	7	4	4	7
武塔村	計	20	5	6	3	5	1	31	6	8	9	5	3
	男	12	3	3	3	2	1	18	1	5	4	5	3
	女	8	2	3	-	3	-	13	5	3	5	-	-
金洋村	計	42	8	7	9	9	9	37	9	4	10	4	10
	男	22	6	3	6	4	3	20	5	2	5	3	5
	女	20	2	4	3	5	6	17	4	2	5	1	5
澳花村	計	63	11	12	16	11	13	61	10	10	13	11	17
	男	34	6	8	9	7	4	30	6	4	5	9	6
	女	29	5	4	7	4	9	31	4	6	8	2	11

宜蘭縣南澳鄉各村里 現住原住民人口數按性別、年齡及原住民身分分(續2)
中華民國105年11月底
總計

RLRP08129

單位：人

區域別	性別	20 ~ 24 歲						25 ~ 29 歲					
		合計	20歲	21歲	22歲	23歲	24歲	合計	25歲	26歲	27歲	28歲	29歲
總計	計	455	99	79	104	87	86	406	84	84	70	90	78
	男	225	45	40	46	52	42	219	46	48	42	46	37
	女	230	54	39	58	35	44	187	38	36	28	44	41
南澳村	計	115	24	15	30	18	28	92	20	16	21	18	17
	男	55	11	5	16	9	14	47	12	9	11	7	8
	女	60	13	10	14	9	14	45	8	7	10	11	9
碧候村	計	101	26	22	15	20	18	73	12	19	8	22	12
	男	54	9	14	7	15	9	37	6	9	4	10	8
	女	47	17	8	8	5	9	36	6	10	4	12	4
東岳村	計	30	4	8	6	4	8	45	11	5	7	13	9
	男	14	4	4	2	1	3	24	8	1	5	6	4
	女	16	-	4	4	3	5	21	3	4	2	7	5
金岳村	計	46	8	7	16	6	9	29	8	7	5	3	6
	男	20	3	5	4	2	6	17	5	5	3	2	2
	女	26	5	2	12	4	3	12	3	2	2	1	4
武塔村	計	38	9	7	8	9	5	39	12	8	8	6	5
	男	15	3	3	4	3	2	22	6	4	5	5	2
	女	23	6	4	4	6	3	17	6	4	3	1	3
金洋村	計	44	10	8	9	10	7	47	7	10	9	10	11
	男	23	6	3	2	8	4	31	3	9	7	8	4
	女	21	4	5	7	2	3	16	4	1	2	2	7
澳花村	計	81	18	12	20	20	11	81	14	19	12	18	18
	男	44	9	6	11	14	4	41	6	11	7	8	9
	女	37	9	6	9	6	7	40	8	8	5	10	9

公開類
月報 次月3日前編送
月統計報表之4

宜蘭縣南澳鄉各村里 現住原住民人口數按性別、年齡及原住民身分分(續3)
中華民國105年11月底
總計

RLRP08129

單位：人

區域別	性別	30 ~ 34 歲						35 ~ 39 歲					
		合計	30歲	31歲	32歲	33歲	34歲	合計	35歲	36歲	37歲	38歲	39歲
總計	計	457	84	95	97	97	84	364	94	72	81	51	66
	男	256	49	55	52	50	50	229	58	47	50	36	38
	女	201	35	40	45	47	34	135	36	25	31	15	28
南澳村	計	114	17	25	21	25	26	79	17	14	23	9	16
	男	60	12	10	14	7	17	51	14	10	13	6	8
	女	54	5	15	7	18	9	28	3	4	10	3	8
碧候村	計	108	18	25	20	22	23	89	20	22	19	13	15
	男	63	10	16	11	13	13	55	11	14	12	10	8
	女	45	8	9	9	9	10	34	9	8	7	3	7
東岳村	計	46	13	9	7	10	7	36	14	5	6	3	8
	男	28	8	6	3	5	6	26	10	4	5	2	5
	女	18	5	3	4	5	1	10	4	1	1	1	3
金岳村	計	37	8	3	8	8	10	36	6	4	12	7	7
	男	17	5	2	5	3	2	21	3	1	7	3	7
	女	20	3	1	3	5	8	15	3	3	5	4	-
武塔村	計	41	5	8	12	12	4	25	9	5	5	1	5
	男	24	1	4	8	7	4	17	6	5	3	1	2
	女	17	4	4	4	5	-	8	3	-	2	-	3
金洋村	計	49	10	8	14	8	9	49	15	13	9	6	6
	男	25	5	5	5	6	4	27	9	8	6	4	-
	女	24	5	3	9	2	5	22	6	5	3	2	6
澳花村	計	62	13	17	15	12	5	50	13	9	7	12	9
	男	39	8	12	6	9	4	32	5	5	4	10	8
	女	23	5	5	9	3	1	18	8	4	3	2	1



宜蘭縣南澳鄉各村里 現住原住民人口數按性別、年齡及原住民身分分(續4)
中華民國105年11月底
總計

RLRP08129

單位：人

區域別	性別	40 ~ 44 歲					45 ~ 49 歲						
		合計	40歲	41歲	42歲	43歲	44歲	合計	45歲	46歲	47歲	48歲	49歲
總計	計	321	58	80	64	62	57	297	44	73	66	58	56
	男	166	33	41	33	32	27	165	23	47	35	26	34
	女	155	25	39	31	30	30	132	21	26	31	32	22
南澳村	計	85	13	22	17	18	15	73	13	17	19	13	11
	男	47	8	10	9	10	10	38	9	10	11	5	3
	女	38	5	12	8	8	5	35	4	7	8	8	8
碧候村	計	74	10	23	16	14	11	64	13	15	15	16	5
	男	40	7	12	8	7	6	41	7	10	10	10	4
	女	34	3	11	8	7	5	23	6	5	5	6	1
東岳村	計	26	8	7	5	5	1	29	1	6	4	7	11
	男	11	3	5	2	1	-	13	-	5	1	3	4
	女	15	5	2	3	4	1	16	1	1	3	4	7
金岳村	計	33	9	4	7	7	6	29	6	12	3	5	3
	男	17	6	1	2	5	3	16	3	6	2	3	2
	女	16	3	3	5	2	3	13	3	6	1	2	1
武塔村	計	23	4	5	5	1	8	27	4	5	8	3	7
	男	10	2	2	4	-	2	15	1	3	4	1	6
	女	13	2	3	1	1	6	12	3	2	4	2	1
金洋村	計	41	12	8	5	6	10	32	2	11	5	4	10
	男	22	6	5	4	4	3	22	2	8	3	1	8
	女	19	6	3	1	2	7	10	-	3	2	3	2
澳花村	計	39	2	11	9	11	6	43	5	7	12	10	9
	男	19	1	6	4	5	3	20	1	5	4	3	7
	女	20	1	5	5	6	3	23	4	2	8	7	2




公開類
月報 次月3日前編送
月統計報表之4

宜蘭縣南澳鄉各村里 現住原住民人口數按性別、年齡及原住民身分分(續5)
中華民國105年11月底
總計

RLRP08129

單位：人

區域別	性別	50 ~ 54 歲						55 ~ 59 歲					
		合計	50歲	51歲	52歲	53歲	54歲	合計	55歲	56歲	57歲	58歲	59歲
總計	計	388	68	75	75	77	93	380	76	82	74	61	87
	男	194	34	37	36	39	48	190	39	43	34	25	49
	女	194	34	38	39	38	45	190	37	39	40	36	38
南澳村	計	105	14	22	22	27	20	91	21	22	13	16	19
	男	55	5	10	15	12	13	46	14	9	6	6	11
	女	50	9	12	7	15	7	45	7	13	7	10	8
碧候村	計	77	20	12	17	11	17	69	16	15	15	8	15
	男	38	11	6	8	5	8	33	9	6	7	2	9
	女	39	9	6	9	6	9	36	7	9	8	6	6
東岳村	計	36	6	7	6	8	9	52	8	9	12	14	9
	男	12	2	2	2	5	1	22	4	4	4	5	5
	女	24	4	5	4	3	8	30	4	5	8	9	4
金岳村	計	35	7	7	6	4	11	38	5	8	10	8	7
	男	17	4	3	2	2	6	20	2	4	4	4	6
	女	18	3	4	4	2	5	18	3	4	6	4	1
武塔村	計	41	10	6	5	8	12	30	5	9	5	3	8
	男	25	6	2	4	6	7	15	1	7	3	-	4
	女	16	4	4	1	2	5	15	4	2	2	3	4
金洋村	計	27	5	4	6	3	9	42	7	7	8	8	12
	男	14	3	3	2	1	5	24	3	4	4	5	8
	女	13	2	1	4	2	4	18	4	3	4	3	4
澳花村	計	67	6	17	13	16	15	58	14	12	11	4	17
	男	33	3	11	3	8	8	30	6	9	6	3	6
	女	34	3	6	10	8	7	28	8	3	5	1	11



宜蘭縣南澳鄉各村里 現住原住民人口數按性別、年齡及原住民身分分(續6)
中華民國105年11月底
總計

RLRP08129

單位：人

區域別	性別	60 ~ 64 歲						65 ~ 69 歲					
		合計	60歲	61歲	62歲	63歲	64歲	合計	65歲	66歲	67歲	68歲	69歲
總計	計	261	67	57	57	47	33	145	32	36	23	35	19
	男	134	35	35	22	25	17	71	15	20	12	18	6
	女	127	32	22	35	22	16	74	17	16	11	17	13
南澳村	計	57	18	9	7	14	9	51	11	12	11	13	4
	男	33	10	6	2	10	5	26	5	7	6	7	1
	女	24	8	3	5	4	4	25	6	5	5	6	3
碧候村	計	59	13	14	12	15	5	25	7	5	4	7	2
	男	34	9	9	4	9	3	13	1	3	2	5	2
	女	25	4	5	8	6	2	12	6	2	2	2	-
東岳村	計	33	3	10	7	5	8	14	4	5	1	2	2
	男	16	-	6	3	2	5	7	2	4	-	1	-
	女	17	3	4	4	3	3	7	2	1	1	1	2
金岳村	計	23	10	3	7	2	1	12	2	1	2	4	3
	男	9	2	2	3	1	1	8	2	-	2	3	1
	女	14	8	1	4	1	-	4	-	1	-	1	2
武塔村	計	23	7	5	5	2	4	14	3	5	2	2	2
	男	14	5	3	3	1	2	5	2	1	-	1	1
	女	9	2	2	2	1	2	9	1	4	2	1	1
金洋村	計	32	9	7	10	5	1	18	4	6	2	3	3
	男	14	6	3	4	1	-	9	2	4	2	-	1
	女	18	3	4	6	4	1	9	2	2	-	3	2
澳花村	計	34	7	9	9	4	5	11	1	2	1	4	3
	男	14	3	6	3	1	1	3	1	1	-	1	-
	女	20	4	3	6	3	4	8	-	1	1	3	3



公開類
月報 次月3日前編送

月統計報表之4

宜蘭縣南澳鄉各村里 現住原住民人口數按性別、年齡及原住民身分分(續7)
中華民國105年11月底
總計

單位：人

RLRP08129

區域別	性別	70 ~ 74 歲						75 ~ 79 歲					
		合計	70歲	71歲	72歲	73歲	74歲	合計	75歲	76歲	77歲	78歲	79歲
總計	計	88	14	12	16	29	17	77	14	16	22	17	8
	男	40	8	6	11	11	4	33	8	8	8	5	4
	女	48	6	6	5	18	13	44	6	8	14	12	4
南澳村	計	17	5	5	2	2	3	25	4	8	6	5	2
	男	6	2	3	-	1	-	12	3	4	2	2	1
	女	11	3	2	2	1	3	13	1	4	4	3	1
碧候村	計	24	3	5	8	7	1	18	3	3	5	4	3
	男	12	1	2	6	3	-	9	1	2	2	1	3
	女	12	2	3	2	4	1	9	2	1	3	3	-
東岳村	計	7	-	1	1	4	1	6	2	1	1	2	-
	男	2	-	-	1	1	-	2	1	1	-	-	-
	女	5	-	1	-	3	1	4	1	-	1	2	-
金岳村	計	11	2	-	-	5	4	3	2	-	1	-	-
	男	5	1	-	-	2	2	1	1	-	-	-	-
	女	6	1	-	-	3	2	2	1	-	1	-	-
武塔村	計	8	2	-	1	3	2	8	2	1	2	1	2
	男	4	2	-	1	1	-	3	1	1	1	-	-
	女	4	-	-	-	2	2	5	1	-	1	1	2
金洋村	計	12	2	-	4	4	2	5	-	2	1	2	-
	男	9	2	-	3	2	2	2	-	-	1	1	-
	女	3	-	-	1	2	-	3	-	2	-	1	-
澳花村	計	9	-	1	-	4	4	12	1	1	6	3	1
	男	2	-	1	-	1	-	4	1	-	2	1	-
	女	7	-	-	-	3	4	8	-	1	4	2	1



公開類
月報 次月3日前編送
月統計報表之4

宜蘭縣南澳鄉各村里 現住原住民人口數按性別、年齡及原住民身分分(續8)
中華民國105年11月底
總計

單位：人

RLRP08129

區域別	性別	80 ~ 84 歲						85 ~ 89 歲					
		合計	80歲	81歲	82歲	83歲	84歲	合計	85歲	86歲	87歲	88歲	89歲
總計	計	58	9	16	13	11	9	21	10	5	2	3	1
	男	19	5	6	2	2	4	4	3	-	-	-	1
	女	39	4	10	11	9	5	17	7	5	2	3	-
南澳村	計	11	1	4	3	1	2	8	4	2	1	1	-
	男	4	-	2	1	-	1	-	-	-	-	-	-
	女	7	1	2	2	1	1	8	4	2	1	1	-
碧候村	計	9	2	3	2	1	1	2	2	-	-	-	-
	男	3	1	1	1	-	-	1	1	-	-	-	-
	女	6	1	2	1	1	1	1	1	-	-	-	-
東岳村	計	7	1	1	2	2	1	2	-	-	1	1	-
	男	2	-	-	-	1	1	-	-	-	-	-	-
	女	5	1	1	2	1	-	2	-	-	1	1	-
金岳村	計	8	3	3	-	2	-	3	1	2	-	-	-
	男	4	2	2	-	-	-	1	1	-	-	-	-
	女	4	1	1	-	2	-	2	-	2	-	-	-
武塔村	計	5	-	2	1	-	2	1	1	-	-	-	-
	男	1	-	-	-	-	1	-	-	-	-	-	-
	女	4	-	2	1	-	1	1	1	-	-	-	-
金洋村	計	8	-	2	3	2	1	3	1	1	-	1	-
	男	2	-	1	-	-	1	-	-	-	-	-	-
	女	6	-	1	3	2	-	3	1	1	-	1	-
澳花村	計	10	2	1	2	3	2	2	1	-	-	-	1
	男	3	2	-	-	1	-	2	1	-	-	-	1
	女	7	-	1	2	2	2	-	-	-	-	-	-



公開類
月報 次月3日前編送
月統計報表之4

宜蘭縣南澳鄉各村里 現住原住民人口數按性別、年齡及原住民身分分(續9)
中華民國105年11月底
總計

單位：人

RLRP08129

區域別	性別	90 ~ 94 歲						95 ~ 99 歲					100歲以上	
		合計	90歲	91歲	92歲	93歲	94歲	合計	95歲	96歲	97歲	98歲		99歲
總計	計	4	1	2	-	-	1	-	-	-	-	-	-	1
	男	1	-	1	-	-	-	-	-	-	-	-	-	1
	女	3	1	1	-	-	1	-	-	-	-	-	-	-
南澳村	計	-	-	-	-	-	-	-	-	-	-	-	-	-
	男	-	-	-	-	-	-	-	-	-	-	-	-	-
	女	-	-	-	-	-	-	-	-	-	-	-	-	-
碧候村	計	1	1	-	-	-	-	-	-	-	-	-	-	1
	男	-	-	-	-	-	-	-	-	-	-	-	-	1
	女	1	1	-	-	-	-	-	-	-	-	-	-	-
東岳村	計	-	-	-	-	-	-	-	-	-	-	-	-	-
	男	-	-	-	-	-	-	-	-	-	-	-	-	-
	女	-	-	-	-	-	-	-	-	-	-	-	-	-
金岳村	計	-	-	-	-	-	-	-	-	-	-	-	-	-
	男	-	-	-	-	-	-	-	-	-	-	-	-	-
	女	-	-	-	-	-	-	-	-	-	-	-	-	-
武塔村	計	2	-	1	-	-	1	-	-	-	-	-	-	-
	男	-	-	-	-	-	-	-	-	-	-	-	-	-
	女	2	-	1	-	-	1	-	-	-	-	-	-	-
金洋村	計	1	-	1	-	-	-	-	-	-	-	-	-	-
	男	1	-	1	-	-	-	-	-	-	-	-	-	-
	女	-	-	-	-	-	-	-	-	-	-	-	-	-
澳花村	計	-	-	-	-	-	-	-	-	-	-	-	-	-
	男	-	-	-	-	-	-	-	-	-	-	-	-	-
	女	-	-	-	-	-	-	-	-	-	-	-	-	-



公開類
月報 次月3日前編送
月統計報表之4

宜蘭縣南澳鄉各村里 現住原住民人口數按性別、年齡及原住民身分分(續10)
中華民國105年11月底
平地原住民

RLRP08129

單位：人

區域別	性別	總計	0 ~ 4 歲					5 ~ 9 歲						
			合計	0歲	1歲	2歲	3歲	4歲	合計	5歲	6歲	7歲	8歲	9歲
總計	計	136	10	1	2	1	2	4	10	4	-	3	1	2
	男	68	6	-	1	-	2	3	5	2	-	2	-	1
	女	68	4	1	1	1	-	1	5	2	-	1	1	1
南澳村	計	41	4	-	1	1	1	1	2	1	-	-	1	-
	男	17	1	-	-	-	1	-	-	-	-	-	-	-
	女	24	3	-	1	1	-	1	2	1	-	-	1	-
碧候村	計	24	-	-	-	-	-	-	1	-	-	1	-	-
	男	10	-	-	-	-	-	-	1	-	-	1	-	-
	女	14	-	-	-	-	-	-	-	-	-	-	-	-
東岳村	計	11	-	-	-	-	-	-	-	-	-	-	-	-
	男	6	-	-	-	-	-	-	-	-	-	-	-	-
	女	5	-	-	-	-	-	-	-	-	-	-	-	-
金岳村	計	7	-	-	-	-	-	-	-	-	-	-	-	-
	男	3	-	-	-	-	-	-	-	-	-	-	-	-
	女	4	-	-	-	-	-	-	-	-	-	-	-	-
武塔村	計	15	6	1	1	-	1	3	3	1	-	1	-	1
	男	7	5	-	1	-	1	3	1	-	-	1	-	-
	女	8	1	1	-	-	-	-	2	1	-	-	-	1
金洋村	計	14	-	-	-	-	-	-	2	1	-	-	-	1
	男	11	-	-	-	-	-	-	2	1	-	-	-	-
	女	3	-	-	-	-	-	-	-	-	-	-	-	-
澳花村	計	24	-	-	-	-	-	-	2	1	-	1	-	-
	男	14	-	-	-	-	-	-	1	1	-	-	-	-
	女	10	-	-	-	-	-	-	1	-	-	1	-	-



宜蘭縣南澳鄉各村里 現住原住民人口數按性別、年齡及原住民身分分(續11)
中華民國105年11月底
平地原住民

RLRP08129

單位：人

區域別	性別	10 ~ 14 歲						15 ~ 19 歲					
		合計	10歲	11歲	12歲	13歲	14歲	合計	15歲	16歲	17歲	18歲	19歲
總計	計	11	2	5	1	2	1	17	3	2	3	3	6
	男	7	1	4	-	1	1	7	2	1	2	-	2
	女	4	1	1	1	1	-	10	1	1	1	3	4
南澳村	計	1	-	-	-	1	-	9	1	2	1	1	4
	男	-	-	-	-	-	-	4	1	1	1	-	1
	女	1	-	-	-	1	-	5	-	1	-	1	3
碧候村	計	1	-	-	-	-	1	3	-	-	1	1	1
	男	1	-	-	-	-	1	1	-	-	-	-	1
	女	-	-	-	-	-	-	2	-	-	1	1	-
東岳村	計	1	-	1	-	-	-	3	2	-	-	-	1
	男	1	-	1	-	-	-	1	1	-	-	-	-
	女	-	-	-	-	-	-	2	1	-	-	-	1
金岳村	計	1	-	1	-	-	-	1	-	-	-	1	-
	男	1	-	1	-	-	-	-	-	-	-	-	-
	女	-	-	-	-	-	-	1	-	-	-	1	-
武塔村	計	1	-	1	-	-	-	-	-	-	-	-	-
	男	-	-	-	-	-	-	-	-	-	-	-	-
	女	1	-	1	-	-	-	-	-	-	-	-	-
金洋村	計	2	-	1	-	1	-	1	-	-	1	-	-
	男	2	-	1	-	1	-	1	-	-	1	-	-
	女	-	-	-	-	-	-	-	-	-	-	-	-
澳花村	計	4	2	1	1	-	-	-	-	-	-	-	-
	男	2	1	1	-	-	-	-	-	-	-	-	-
	女	2	1	-	1	-	-	-	-	-	-	-	-

公開類
月報 次月3日前編送
月統計報表之4

宜蘭縣南澳鄉各村里 現住原住民人口數按性別、年齡及原住民身分分(續12)
中華民國105年11月底
平地原住民

RLRP08129

單位：人

區域別	性別	20 ~ 24 歲					25 ~ 29 歲						
		合計	20歲	21歲	22歲	23歲	24歲	合計	25歲	26歲	27歲	28歲	29歲
總計	計	13	3	2	4	1	3	9	3	1	1	2	2
	男	6	2	2	1	1	-	4	-	1	1	-	2
	女	7	1	-	3	-	3	5	3	-	-	2	-
南澳村	計	4	1	-	-	-	3	2	1	-	1	-	-
	男	-	-	-	-	-	-	1	-	-	1	-	-
	女	4	1	-	-	-	3	1	1	-	-	-	-
碧候村	計	2	-	-	1	1	-	3	2	-	-	-	1
	男	1	-	-	-	1	-	1	-	-	-	-	1
	女	1	-	-	1	-	-	2	2	-	-	-	-
東岳村	計	2	-	-	2	-	-	-	-	-	-	-	-
	男	-	-	-	-	-	-	-	-	-	-	-	-
	女	2	-	-	2	-	-	-	-	-	-	-	-
金岳村	計	-	-	-	-	-	-	-	-	-	-	-	-
	男	-	-	-	-	-	-	-	-	-	-	-	-
	女	-	-	-	-	-	-	-	-	-	-	-	-
武塔村	計	-	-	-	-	-	-	1	-	-	-	1	-
	男	-	-	-	-	-	-	-	-	-	-	-	-
	女	-	-	-	-	-	-	1	-	-	-	1	-
金洋村	計	2	1	1	-	-	-	3	-	1	-	1	1
	男	2	1	1	-	-	-	2	-	1	-	-	1
	女	-	-	-	-	-	-	1	-	-	-	1	-
澳花村	計	3	1	1	1	-	-	-	-	-	-	-	-
	男	3	1	1	1	-	-	-	-	-	-	-	-
	女	-	-	-	-	-	-	-	-	-	-	-	-

公開類
月報 次月3日前編送
月統計報表之4

宜蘭縣南澳鄉各村里 現住原住民人口數按性別、年齡及原住民身分分(續13)
中華民國105年11月底
平地原住民

RLRP08129

單位：人

區域別	性別	30 ~ 34 歲						35 ~ 39 歲					
		合計	30歲	31歲	32歲	33歲	34歲	合計	35歲	36歲	37歲	38歲	39歲
總計	計	14	4	2	2	4	2	13	3	2	4	2	2
	男	4	1	-	-	3	-	6	2	-	1	2	1
	女	10	3	2	2	1	2	7	1	2	3	-	1
南澳村	計	4	1	1	1	-	1	3	1	-	2	-	-
	男	1	1	-	-	-	-	1	1	-	-	-	-
	女	3	-	1	1	-	1	2	-	-	2	-	-
碧候村	計	6	2	1	1	1	1	3	-	1	1	-	1
	男	1	-	-	-	1	-	1	-	-	-	-	1
	女	5	2	1	1	-	1	2	-	1	1	-	-
東岳村	計	1	-	-	-	1	-	1	1	-	-	-	-
	男	1	-	-	-	1	-	1	1	-	-	-	-
	女	-	-	-	-	-	-	-	-	-	-	-	-
金岳村	計	1	-	-	-	1	-	1	1	-	-	-	-
	男	-	-	-	-	-	-	-	-	-	-	-	-
	女	1	-	-	-	1	-	1	1	-	-	-	-
武塔村	計	2	1	-	-	1	-	1	-	-	-	-	1
	男	1	-	-	-	1	-	-	-	-	-	-	-
	女	1	1	-	-	-	-	1	-	-	-	-	1
金洋村	計	-	-	-	-	-	-	2	-	1	-	1	-
	男	-	-	-	-	-	-	1	-	-	-	1	-
	女	-	-	-	-	-	-	1	-	1	-	-	-
澳花村	計	-	-	-	-	-	-	2	-	-	1	1	-
	男	-	-	-	-	-	-	2	-	-	1	1	-
	女	-	-	-	-	-	-	-	-	-	-	-	-



公開類
月報 次月3日前編送
月統計報表之4

宜蘭縣南澳鄉各村里 現住原住民人口數按性別、年齡及原住民身分分(續14)
中華民國105年11月底
平地原住民

RLRP08129

單位：人

區域別	性別	40 ~ 44 歲					45 ~ 49 歲						
		合計	40歲	41歲	42歲	43歲	44歲	合計	45歲	46歲	47歲	48歲	49歲
總計	計	8	2	-	5	-	1	6	1	2	1	2	-
	男	2	-	-	1	-	1	3	1	-	1	1	-
	女	6	2	-	4	-	-	3	-	2	-	1	-
南澳村	計	3	-	-	2	-	1	2	-	1	1	-	-
	男	2	-	-	1	-	1	1	-	-	1	-	-
	女	1	-	-	1	-	-	1	-	1	-	-	-
碧候村	計	2	-	-	2	-	-	-	-	-	-	-	-
	男	-	-	-	-	-	-	-	-	-	-	-	-
	女	2	-	-	2	-	-	-	-	-	-	-	-
東岳村	計	-	-	-	-	-	-	1	-	-	-	1	-
	男	-	-	-	-	-	-	1	-	-	-	1	-
	女	-	-	-	-	-	-	-	-	-	-	-	-
金岳村	計	1	1	-	-	-	-	-	-	-	-	-	-
	男	-	-	-	-	-	-	-	-	-	-	-	-
	女	1	1	-	-	-	-	-	-	-	-	-	-
武塔村	計	-	-	-	-	-	-	-	-	-	-	-	-
	男	-	-	-	-	-	-	-	-	-	-	-	-
	女	-	-	-	-	-	-	-	-	-	-	-	-
金洋村	計	1	1	-	-	-	-	1	1	-	-	-	-
	男	-	-	-	-	-	-	1	1	-	-	-	-
	女	1	1	-	-	-	-	-	-	-	-	-	-
澳花村	計	1	-	-	1	-	-	2	-	1	-	1	-
	男	-	-	-	-	-	-	-	-	-	-	-	-
	女	1	-	-	1	-	-	2	-	1	-	1	-



公開類
月報 次月3日前編送
月統計報表之4

宜蘭縣南澳鄉各村里 現住原住民人口數按性別、年齡及原住民身分分(續15)
中華民國105年11月底
平地原住民

RLRP08129

單位：人

區域別	性別	50 ~ 54 歲					55 ~ 59 歲						
		合計	50歲	51歲	52歲	53歲	54歲	合計	55歲	56歲	57歲	58歲	59歲
總計	計	6	-	-	2	1	3	8	2	3	-	1	2
	男	4	-	-	1	-	3	7	2	3	-	1	1
	女	2	-	-	1	1	-	1	-	-	-	-	1
南澳村	計	3	-	-	-	1	2	1	-	1	-	-	-
	男	2	-	-	-	-	2	1	-	1	-	-	-
	女	1	-	-	-	1	-	-	-	-	-	-	-
碧候村	計	1	-	-	1	-	-	1	1	-	-	-	-
	男	1	-	-	1	-	-	1	1	-	-	-	-
	女	-	-	-	-	-	-	-	-	-	-	-	-
東岳村	計	-	-	-	-	-	-	-	-	-	-	-	-
	男	-	-	-	-	-	-	-	-	-	-	-	-
	女	-	-	-	-	-	-	-	-	-	-	-	-
金岳村	計	1	-	-	-	-	1	1	-	-	-	1	-
	男	1	-	-	-	-	1	1	-	-	-	1	-
	女	-	-	-	-	-	-	-	-	-	-	-	-
武塔村	計	-	-	-	-	-	-	1	-	-	-	-	1
	男	-	-	-	-	-	-	-	-	-	-	-	-
	女	-	-	-	-	-	-	1	-	-	-	-	1
金洋村	計	-	-	-	-	-	-	-	-	-	-	-	-
	男	-	-	-	-	-	-	-	-	-	-	-	-
	女	-	-	-	-	-	-	-	-	-	-	-	-
澳花村	計	1	-	-	1	-	-	4	1	2	-	-	1
	男	-	-	-	-	-	-	4	1	2	-	-	1
	女	1	-	-	1	-	-	-	-	-	-	-	-



宜蘭縣南澳鄉各村里 現住原住民人口數按性別、年齡及原住民身分分(續16)
中華民國105年11月底
平地原住民

RLRP08129

單位：人

區域別	性別	60 ~ 64 歲						65 ~ 69 歲					
		合計	60歲	61歲	62歲	63歲	64歲	合計	65歲	66歲	67歲	68歲	69歲
總計	計	5	-	2	1	2	-	1	-	1	-	-	-
	男	3	-	-	1	2	-	-	-	-	-	-	-
	女	2	-	2	-	-	-	1	-	1	-	-	-
南澳村	計	2	-	-	-	2	-	-	-	-	-	-	-
	男	2	-	-	-	2	-	-	-	-	-	-	-
	女	-	-	-	-	-	-	-	-	-	-	-	-
碧候村	計	1	-	-	1	-	-	-	-	-	-	-	-
	男	1	-	-	1	-	-	-	-	-	-	-	-
	女	-	-	-	-	-	-	-	-	-	-	-	-
東岳村	計	1	-	1	-	-	-	-	-	-	-	-	-
	男	-	-	-	-	-	-	-	-	-	-	-	-
	女	1	-	1	-	-	-	-	-	-	-	-	-
金岳村	計	-	-	-	-	-	-	-	-	-	-	-	-
	男	-	-	-	-	-	-	-	-	-	-	-	-
	女	-	-	-	-	-	-	-	-	-	-	-	-
武塔村	計	-	-	-	-	-	-	-	-	-	-	-	-
	男	-	-	-	-	-	-	-	-	-	-	-	-
	女	-	-	-	-	-	-	-	-	-	-	-	-
金洋村	計	-	-	-	-	-	-	-	-	-	-	-	-
	男	-	-	-	-	-	-	-	-	-	-	-	-
	女	-	-	-	-	-	-	-	-	-	-	-	-
澳花村	計	1	-	1	-	-	-	1	-	1	-	-	-
	男	-	-	-	-	-	-	-	-	-	-	-	-
	女	1	-	1	-	-	-	1	-	1	-	-	-




公開類
月報 次月3日前編送
月統計報表之4

宜蘭縣南澳鄉各村里 現住原住民人口數按性別、年齡及原住民身分分(續17)
中華民國105年11月底
平地原住民

RLRP08129

單位：人

區域別	性別	70 ~ 74 歲						75 ~ 79 歲					
		合計	70歲	71歲	72歲	73歲	74歲	合計	75歲	76歲	77歲	78歲	79歲
總計	計	2	-	-	-	1	1	1	-	-	-	-	1
	男	1	-	-	-	1	-	1	-	-	-	-	1
	女	1	-	-	-	-	1	-	-	-	-	-	-
南澳村	計	-	-	-	-	-	-	1	-	-	-	-	1
	男	-	-	-	-	-	-	1	-	-	-	-	1
	女	-	-	-	-	-	-	-	-	-	-	-	-
碧候村	計	-	-	-	-	-	-	-	-	-	-	-	-
	男	-	-	-	-	-	-	-	-	-	-	-	-
	女	-	-	-	-	-	-	-	-	-	-	-	-
東岳村	計	1	-	-	-	1	-	-	-	-	-	-	-
	男	1	-	-	-	1	-	-	-	-	-	-	-
	女	-	-	-	-	-	-	-	-	-	-	-	-
金岳村	計	-	-	-	-	-	-	-	-	-	-	-	-
	男	-	-	-	-	-	-	-	-	-	-	-	-
	女	-	-	-	-	-	-	-	-	-	-	-	-
武塔村	計	-	-	-	-	-	-	-	-	-	-	-	-
	男	-	-	-	-	-	-	-	-	-	-	-	-
	女	-	-	-	-	-	-	-	-	-	-	-	-
金洋村	計	-	-	-	-	-	-	-	-	-	-	-	-
	男	-	-	-	-	-	-	-	-	-	-	-	-
	女	-	-	-	-	-	-	-	-	-	-	-	-
澳花村	計	1	-	-	-	-	1	-	-	-	-	-	-
	男	-	-	-	-	-	-	-	-	-	-	-	-
	女	1	-	-	-	-	1	-	-	-	-	-	-



宜蘭縣南澳鄉各村里 現住原住民人口數按性別、年齡及原住民身分分(續18)
中華民國105年11月底
平地原住民

RLRP08129

單位：人

區域別	性別	80 ~ 84 歲						85 ~ 89 歲					
		合計	80歲	81歲	82歲	83歲	84歲	合計	85歲	86歲	87歲	88歲	89歲
總計	計	2	1	-	-	1	-	-	-	-	-	-	-
	男	2	1	-	-	1	-	-	-	-	-	-	-
	女	-	-	-	-	-	-	-	-	-	-	-	-
南澳村	計	-	-	-	-	-	-	-	-	-	-	-	-
	男	-	-	-	-	-	-	-	-	-	-	-	-
	女	-	-	-	-	-	-	-	-	-	-	-	-
碧候村	計	-	-	-	-	-	-	-	-	-	-	-	-
	男	-	-	-	-	-	-	-	-	-	-	-	-
	女	-	-	-	-	-	-	-	-	-	-	-	-
東岳村	計	-	-	-	-	-	-	-	-	-	-	-	-
	男	-	-	-	-	-	-	-	-	-	-	-	-
	女	-	-	-	-	-	-	-	-	-	-	-	-
金岳村	計	-	-	-	-	-	-	-	-	-	-	-	-
	男	-	-	-	-	-	-	-	-	-	-	-	-
	女	-	-	-	-	-	-	-	-	-	-	-	-
武塔村	計	-	-	-	-	-	-	-	-	-	-	-	-
	男	-	-	-	-	-	-	-	-	-	-	-	-
	女	-	-	-	-	-	-	-	-	-	-	-	-
金洋村	計	-	-	-	-	-	-	-	-	-	-	-	-
	男	-	-	-	-	-	-	-	-	-	-	-	-
	女	-	-	-	-	-	-	-	-	-	-	-	-
澳花村	計	2	1	-	-	1	-	-	-	-	-	-	-
	男	2	1	-	-	1	-	-	-	-	-	-	-
	女	-	-	-	-	-	-	-	-	-	-	-	-





宜蘭縣南澳鄉各村里 現住原住民人口數按性別、年齡及原住民身分分(續19)
 中華民國105年11月底
 平地原住民

單位：人

RLRP08129

區域別	性別	90 ~ 94 歲						95 ~ 99 歲					100歲以上	
		合計	90歲	91歲	92歲	93歲	94歲	合計	95歲	96歲	97歲	98歲		99歲
總計	計	-	-	-	-	-	-	-	-	-	-	-	-	-
	男女	-	-	-	-	-	-	-	-	-	-	-	-	-
南澳村	計	-	-	-	-	-	-	-	-	-	-	-	-	-
	男女	-	-	-	-	-	-	-	-	-	-	-	-	-
碧候村	計	-	-	-	-	-	-	-	-	-	-	-	-	-
	男女	-	-	-	-	-	-	-	-	-	-	-	-	-
東岳村	計	-	-	-	-	-	-	-	-	-	-	-	-	-
	男女	-	-	-	-	-	-	-	-	-	-	-	-	-
金岳村	計	-	-	-	-	-	-	-	-	-	-	-	-	-
	男女	-	-	-	-	-	-	-	-	-	-	-	-	-
武塔村	計	-	-	-	-	-	-	-	-	-	-	-	-	-
	男女	-	-	-	-	-	-	-	-	-	-	-	-	-
金洋村	計	-	-	-	-	-	-	-	-	-	-	-	-	-
	男女	-	-	-	-	-	-	-	-	-	-	-	-	-
澳花村	計	-	-	-	-	-	-	-	-	-	-	-	-	-
	男女	-	-	-	-	-	-	-	-	-	-	-	-	-



公開類
月報 次月3日前編送
月統計報表之4

宜蘭縣南澳鄉各村里 現住原住民人口數按性別、年齡及原住民身分分(續20)
中華民國105年11月底
山地原住民

RLRP08129

單位：人

區域別	性別	總計	0 ~ 4 歲					5 ~ 9 歲						
			合計	0歲	1歲	2歲	3歲	4歲	合計	5歲	6歲	7歲	8歲	9歲
總計	計	5,155	442	81	106	89	83	83	368	79	75	75	70	69
	男	2,670	214	41	48	45	44	36	191	40	40	38	36	37
	女	2,485	228	40	58	44	39	47	177	39	35	37	34	32
南澳村	計	1,206	85	13	16	17	24	15	62	15	14	14	7	12
	男	630	46	7	8	9	15	7	33	12	7	7	3	4
	女	576	39	6	8	8	9	8	29	3	7	7	4	8
碧候村	計	1,111	103	15	23	25	21	19	80	20	19	12	13	16
	男	589	42	6	8	13	8	7	44	10	12	6	7	9
	女	522	61	9	15	12	13	12	36	10	7	6	6	7
東岳村	計	515	51	7	14	8	8	14	44	8	7	11	10	8
	男	243	18	2	2	4	4	6	23	3	5	6	4	5
	女	272	33	5	12	4	4	8	21	5	2	5	6	3
金岳村	計	531	49	12	15	9	8	5	52	10	11	7	12	12
	男	264	29	9	10	5	4	1	20	3	4	2	7	4
	女	267	20	3	5	4	4	4	32	7	7	5	5	8
武塔村	計	423	29	6	9	9	2	3	24	4	4	7	4	5
	男	221	10	2	3	3	1	1	12	2	2	3	2	3
	女	202	19	4	6	6	1	2	12	2	2	4	2	2
金洋村	計	563	44	5	12	7	11	9	42	8	7	11	12	4
	男	311	30	3	9	5	8	5	23	3	3	6	7	4
	女	252	14	2	3	2	3	4	19	5	4	5	5	-
澳花村	計	806	81	23	17	14	9	18	64	14	13	13	12	12
	男	412	39	12	8	6	4	9	36	7	7	8	6	8
	女	394	42	11	9	8	5	9	28	7	6	5	6	4



宜蘭縣南澳鄉各村里 現住原住民人口數按性別、年齡及原住民身分分(續21)
 中華民國105年11月底
 山地原住民

RLRP08129

單位：人

區域別	性別	10 ~ 14 歲						15 ~ 19 歲					
		合計	10歲	11歲	12歲	13歲	14歲	合計	15歲	16歲	17歲	18歲	19歲
總 計	計	331	58	65	75	59	74	379	62	77	83	75	82
	男	175	36	33	46	28	32	186	27	39	39	42	39
	女	156	22	32	29	31	42	193	35	38	44	33	43
南澳村	計	74	13	12	16	11	22	87	13	23	15	16	20
	男	42	7	8	9	5	13	41	6	9	8	9	9
	女	32	6	4	7	6	9	46	7	14	7	7	11
碧候村	計	72	13	18	16	14	11	81	15	18	13	20	15
	男	38	8	7	12	6	5	38	3	13	5	7	10
	女	34	5	11	4	8	6	43	12	5	8	13	5
東岳村	計	24	3	6	5	3	7	34	4	2	12	10	6
	男	12	3	3	2	1	3	15	4	1	5	3	2
	女	12	-	3	3	2	4	19	-	1	7	7	4
金岳村	計	43	7	7	11	7	11	49	5	12	12	9	11
	男	19	4	3	5	4	3	25	2	5	8	6	4
	女	24	3	4	6	3	8	24	3	7	4	3	7
武塔村	計	19	5	5	3	5	1	31	6	8	9	5	3
	男	12	3	3	3	2	1	18	1	5	4	5	3
	女	7	2	2	-	3	-	13	5	3	5	-	-
金洋村	計	40	8	6	9	8	9	36	9	4	9	4	10
	男	20	6	2	6	3	3	19	5	2	4	3	5
	女	20	2	4	3	5	6	17	4	2	5	1	5
澳花村	計	59	9	11	15	11	13	61	10	10	13	11	17
	男	32	5	7	9	7	4	30	6	4	5	9	6
	女	27	4	4	6	4	9	31	4	6	8	2	11



宜蘭縣南澳鄉各村里 現住原住民人口數按性別、年齡及原住民身分分(續22)
中華民國105年11月底
山地原住民

RLRP08129

單位：人

區域別	性別	20 ~ 24 歲						25 ~ 29 歲					
		合計	20歲	21歲	22歲	23歲	24歲	合計	25歲	26歲	27歲	28歲	29歲
總計	計	442	96	77	100	86	83	397	81	83	69	88	76
	男	219	43	38	45	51	42	215	46	47	41	46	35
	女	223	53	39	55	35	41	182	35	36	28	42	41
南澳村	計	111	23	15	30	18	25	90	19	16	20	18	17
	男	55	11	5	16	9	14	46	12	9	10	7	8
	女	56	12	10	14	9	11	44	7	7	10	11	9
碧候村	計	99	26	22	14	19	18	70	10	19	8	22	11
	男	53	9	14	7	14	9	36	6	9	4	10	7
	女	46	17	8	7	5	9	34	4	10	4	12	4
東岳村	計	28	4	8	4	4	8	45	11	5	7	13	9
	男	14	4	4	2	1	3	24	8	1	5	6	4
	女	14	-	4	2	3	5	21	3	4	2	7	5
金岳村	計	46	8	7	16	6	9	29	8	7	5	3	6
	男	20	3	5	4	2	6	17	5	5	3	2	2
	女	26	5	2	12	4	3	12	3	2	2	1	4
武塔村	計	38	9	7	8	9	5	38	12	8	8	5	5
	男	15	3	3	4	3	2	22	6	4	5	5	2
	女	23	6	4	4	6	3	16	6	4	3	-	3
金洋村	計	42	9	7	9	10	7	44	7	9	9	9	10
	男	21	5	2	2	8	4	29	3	8	7	8	3
	女	21	4	5	7	2	3	15	4	1	2	1	7
澳花村	計	78	17	11	19	20	11	81	14	19	12	18	18
	男	41	8	5	10	14	4	41	6	11	7	8	9
	女	37	9	6	9	6	7	40	8	8	5	10	9

公開類
月報 次月3日前編送
月統計報表之4

宜蘭縣南澳鄉各村里 現住原住民人口數按性別、年齡及原住民身分分(續23)
中華民國105年11月底
山地原住民

RLRP08129

單位：人

區域別	性別	30 ~ 34 歲						35 ~ 39 歲					
		合計	30歲	31歲	32歲	33歲	34歲	合計	35歲	36歲	37歲	38歲	39歲
總計	計	443	80	93	95	93	82	351	91	70	77	49	64
	男	252	48	55	52	47	50	223	56	47	49	34	37
	女	191	32	38	43	46	32	128	35	23	28	15	27
南澳村	計	110	16	24	20	25	25	76	16	14	21	9	16
	男	59	11	10	14	7	17	50	13	10	13	6	8
	女	51	5	14	6	18	8	26	3	4	8	3	8
碧候村	計	102	16	24	19	21	22	86	20	21	18	13	14
	男	62	10	16	11	12	13	54	11	14	12	10	7
	女	40	6	8	8	9	9	32	9	7	6	3	7
東岳村	計	45	13	9	7	9	7	35	13	5	6	3	8
	男	27	8	6	3	4	6	25	9	4	5	2	5
	女	18	5	3	4	5	1	10	4	1	1	1	3
金岳村	計	36	8	3	8	7	10	35	5	4	12	7	7
	男	17	5	2	5	3	2	21	3	1	7	3	7
	女	19	3	1	3	4	8	14	2	3	5	4	-
武塔村	計	39	4	8	12	11	4	24	9	5	5	1	4
	男	23	1	4	8	6	4	17	6	5	3	1	2
	女	16	3	4	4	5	-	7	3	-	2	-	2
金洋村	計	49	10	8	14	8	9	47	15	12	9	5	6
	男	25	5	5	5	6	4	26	9	8	6	3	-
	女	24	5	3	9	2	5	21	6	4	3	2	6
澳花村	計	62	13	17	15	12	5	48	13	9	6	11	9
	男	39	8	12	6	9	4	30	5	5	3	9	8
	女	23	5	5	9	3	1	18	8	4	3	2	1

公開類
月報 次月3日前編送
月統計報表之4

宜蘭縣南澳鄉各村里 現住原住民人口數按性別、年齡及原住民身分分(續24)
中華民國105年11月底
山地原住民

RLRP08129

單位：人

區域別	性別	40 ~ 44 歲						45 ~ 49 歲					
		合計	40歲	41歲	42歲	43歲	44歲	合計	45歲	46歲	47歲	48歲	49歲
總計	計	313	56	80	59	62	56	291	43	71	65	56	56
	男	164	33	41	32	32	26	162	22	47	34	25	34
	女	149	23	39	27	30	30	129	21	24	31	31	22
南澳村	計	82	13	22	15	18	14	71	13	16	18	13	11
	男	45	8	10	8	10	9	37	9	10	10	5	3
	女	37	5	12	7	8	5	34	4	6	8	8	8
碧候村	計	72	10	23	14	14	11	64	13	15	15	16	5
	男	40	7	12	8	7	6	41	7	10	10	10	4
	女	32	3	11	6	7	5	23	6	5	5	6	1
東岳村	計	26	8	7	5	5	1	28	1	6	4	6	11
	男	11	3	5	2	1	-	12	-	5	1	2	4
	女	15	5	2	3	4	1	16	1	1	3	4	7
金岳村	計	32	8	4	7	7	6	29	6	12	3	5	3
	男	17	6	1	2	5	3	16	3	6	2	3	2
	女	15	2	3	5	2	3	13	3	6	1	2	1
武塔村	計	23	4	5	5	1	8	27	4	5	8	3	7
	男	10	2	2	4	-	2	15	1	3	4	1	6
	女	13	2	3	1	1	6	12	3	2	4	2	1
金洋村	計	40	11	8	5	6	10	31	1	11	5	4	10
	男	22	6	5	4	4	3	21	1	8	3	1	8
	女	18	5	3	1	2	7	10	-	3	2	3	2
澳花村	計	38	2	11	8	11	6	41	5	6	12	9	9
	男	19	1	6	4	5	3	20	1	5	4	3	7
	女	19	1	5	4	6	3	21	4	1	8	6	2



宜蘭縣南澳鄉各村里 現住原住民人口數按性別、年齡及原住民身分分(續25)
中華民國105年11月底
山地原住民

RLRP08129

單位：人

區域別	性別	50 ~ 54 歲						55 ~ 59 歲					
		合計	50歲	51歲	52歲	53歲	54歲	合計	55歲	56歲	57歲	58歲	59歲
總計	計	382	68	75	73	76	90	372	74	79	74	60	85
	男	190	34	37	35	39	45	183	37	40	34	24	48
	女	192	34	38	38	37	45	189	37	39	40	36	37
南澳村	計	102	14	22	22	26	18	90	21	21	13	16	19
	男	53	5	10	15	12	11	45	14	8	6	6	11
	女	49	9	12	7	14	7	45	7	13	7	10	8
碧候村	計	76	20	12	16	11	17	68	15	15	15	8	15
	男	37	11	6	7	5	8	32	8	6	7	2	9
	女	39	9	6	9	6	9	36	7	9	8	6	6
東岳村	計	36	6	7	6	8	9	52	8	9	12	14	9
	男	12	2	2	2	5	1	22	4	4	4	5	5
	女	24	4	5	4	3	8	30	4	5	8	9	4
金岳村	計	34	7	7	6	4	10	37	5	8	10	7	7
	男	16	4	3	2	2	5	19	2	4	4	3	6
	女	18	3	4	4	2	5	18	3	4	6	4	1
武塔村	計	41	10	6	5	8	12	29	5	9	5	3	7
	男	25	6	2	4	6	7	15	1	7	3	-	4
	女	16	4	4	1	2	5	14	4	2	2	3	3
金洋村	計	27	5	4	6	3	9	42	7	7	8	8	12
	男	14	3	3	2	1	5	24	3	4	4	5	8
	女	13	2	1	4	2	4	18	4	3	4	3	4
澳花村	計	66	6	17	12	16	15	54	13	10	11	4	16
	男	33	3	11	3	8	8	26	5	7	6	3	5
	女	33	3	6	9	8	7	28	8	3	5	1	11



公開類
月報 次月3日前編送
月統計報表之4

宜蘭縣南澳鄉各村里 現住原住民人口數按性別、年齡及原住民身分分(續26)
中華民國105年11月底
山地原住民

RLRP08129

單位：人

區域別	性別	60 ~ 64 歲						65 ~ 69 歲					
		合計	60歲	61歲	62歲	63歲	64歲	合計	65歲	66歲	67歲	68歲	69歲
總計	計	256	67	55	56	45	33	144	32	35	23	35	19
	男	131	35	35	21	23	17	71	15	20	12	18	6
	女	125	32	20	35	22	16	73	17	15	11	17	13
南澳村	計	55	18	9	7	12	9	51	11	12	11	13	4
	男	31	10	6	2	8	5	26	5	7	6	7	1
	女	24	8	3	5	4	4	25	6	5	5	6	3
碧候村	計	58	13	14	11	15	5	25	7	5	4	7	2
	男	33	9	9	3	9	3	13	1	3	2	5	2
	女	25	4	5	8	6	2	12	6	2	2	2	-
東岳村	計	32	3	9	7	5	8	14	4	5	1	2	2
	男	16	-	6	3	2	5	7	2	4	-	1	-
	女	16	3	3	4	3	3	7	2	1	1	1	2
金岳村	計	23	10	3	7	2	1	12	2	1	2	4	3
	男	9	2	2	3	1	1	8	2	-	2	3	1
	女	14	8	1	4	1	-	4	-	1	-	1	2
武塔村	計	23	7	5	5	2	4	14	3	5	2	2	2
	男	14	5	3	3	1	2	5	2	1	-	1	1
	女	9	2	2	2	1	2	9	1	4	2	1	1
金洋村	計	32	9	7	10	5	1	18	4	6	2	3	3
	男	14	6	3	4	1	-	9	2	4	2	-	1
	女	18	3	4	6	4	1	9	2	2	-	3	2
澳花村	計	33	7	8	9	4	5	10	1	1	1	4	3
	男	14	3	6	3	1	1	3	1	1	-	1	-
	女	19	4	2	6	3	4	7	-	-	1	3	3


公開類
月報 次月3日前編送
月統計報表之4

宜蘭縣南澳鄉各村里 現住原住民人口數按性別、年齡及原住民身分分(續27)
中華民國105年11月底
山地原住民

RLRP08129

單位：人

區域別	性別	70 ~ 74 歲						75 ~ 79 歲					
		合計	70歲	71歲	72歲	73歲	74歲	合計	75歲	76歲	77歲	78歲	79歲
總計	計	86	14	12	16	28	16	76	14	16	22	17	7
	男	39	8	6	11	10	4	32	8	8	8	5	3
	女	47	6	6	5	18	12	44	6	8	14	12	4
南澳村	計	17	5	5	2	2	3	24	4	8	6	5	1
	男	6	2	3	-	1	-	11	3	4	2	2	-
	女	11	3	2	2	1	3	13	1	4	4	3	1
碧候村	計	24	3	5	8	7	1	18	3	3	5	4	3
	男	12	1	2	6	3	-	9	1	2	2	1	3
	女	12	2	3	2	4	1	9	2	1	3	3	-
東岳村	計	6	-	1	1	3	1	6	2	1	1	2	-
	男	1	-	-	1	-	-	2	1	1	-	-	-
	女	5	-	1	-	3	1	4	1	-	1	2	-
金岳村	計	11	2	-	-	5	4	3	2	-	1	-	-
	男	5	1	-	-	2	2	1	1	-	-	-	-
	女	6	1	-	-	3	2	2	1	-	1	-	-
武塔村	計	8	2	-	1	3	2	8	2	1	2	1	2
	男	4	2	-	1	1	-	3	1	1	1	-	-
	女	4	-	-	-	2	2	5	1	-	1	1	2
金洋村	計	12	2	-	4	4	2	5	-	2	1	2	-
	男	9	2	-	3	2	2	2	-	-	1	1	-
	女	3	-	-	1	2	-	3	-	2	-	1	-
澳花村	計	8	-	1	-	4	3	12	1	1	6	3	1
	男	2	-	1	-	1	-	4	1	-	2	1	-
	女	6	-	-	-	3	3	8	-	1	4	2	1



宜蘭縣南澳鄉各村里 現住原住民人口數按性別、年齡及原住民身分分(續28)
中華民國105年11月底
山地原住民

RLRP08129

單位：人

區域別	性別	80 ~ 84 歲						85 ~ 89 歲					
		合計	80歲	81歲	82歲	83歲	84歲	合計	85歲	86歲	87歲	88歲	89歲
總計	計	56	8	16	13	10	9	21	10	5	2	3	1
	男	17	4	6	2	1	4	4	3	-	-	-	1
	女	39	4	10	11	9	5	17	7	5	2	3	-
南澳村	計	11	1	4	3	1	2	8	4	2	1	1	-
	男	4	-	2	1	-	1	-	-	-	-	-	-
	女	7	1	2	2	1	1	8	4	2	1	1	-
碧候村	計	9	2	3	2	1	1	2	2	-	-	-	-
	男	3	1	1	1	-	-	1	1	-	-	-	-
	女	6	1	2	1	1	1	1	1	-	-	-	-
東岳村	計	7	1	1	2	2	1	2	-	-	1	1	-
	男	2	-	-	-	1	1	-	-	-	-	-	-
	女	5	1	1	2	1	-	2	-	-	1	1	-
金岳村	計	8	3	3	-	2	-	3	1	2	-	-	-
	男	4	2	2	-	-	-	1	1	-	-	-	-
	女	4	1	1	-	2	-	2	-	2	-	-	-
武塔村	計	5	-	2	1	-	2	1	1	-	-	-	-
	男	1	-	-	-	-	1	-	-	-	-	-	-
	女	4	-	2	1	-	1	1	1	-	-	-	-
金洋村	計	8	-	2	3	2	1	3	1	1	-	1	-
	男	2	-	1	-	-	1	-	-	-	-	-	-
	女	6	-	1	3	2	-	3	1	1	-	1	-
澳花村	計	8	1	1	2	2	2	2	1	-	-	-	1
	男	1	1	-	-	-	-	2	1	-	-	-	1
	女	7	-	1	2	2	2	-	-	-	-	-	-





公開類
月報 次月3日前編送
月統計報表之4


宜蘭縣南澳鄉各村里 現住原住民人口數按性別、年齡及原住民身分分(續29完)
中華民國105年11月底
山地原住民

RLRP08129 單位：人

區域別	性別	90 ~ 94 歲						95 ~ 99 歲						100歲以上
		合計	90歲	91歲	92歲	93歲	94歲	合計	95歲	96歲	97歲	98歲	99歲	
總計	計	4	1	2	-	-	1	-	-	-	-	-	-	1
	男	1	-	1	-	-	-	-	-	-	-	-	-	1
	女	3	1	1	-	-	1	-	-	-	-	-	-	-
南澳村	計	-	-	-	-	-	-	-	-	-	-	-	-	-
	男	-	-	-	-	-	-	-	-	-	-	-	-	-
	女	-	-	-	-	-	-	-	-	-	-	-	-	-
碧候村	計	1	1	-	-	-	-	-	-	-	-	-	-	1
	男	-	-	-	-	-	-	-	-	-	-	-	-	1
	女	1	1	-	-	-	-	-	-	-	-	-	-	-
東岳村	計	-	-	-	-	-	-	-	-	-	-	-	-	-
	男	-	-	-	-	-	-	-	-	-	-	-	-	-
	女	-	-	-	-	-	-	-	-	-	-	-	-	-
金岳村	計	-	-	-	-	-	-	-	-	-	-	-	-	-
	男	-	-	-	-	-	-	-	-	-	-	-	-	-
	女	-	-	-	-	-	-	-	-	-	-	-	-	-
武塔村	計	2	-	1	-	-	1	-	-	-	-	-	-	-
	男	-	-	-	-	-	-	-	-	-	-	-	-	-
	女	2	-	1	-	-	1	-	-	-	-	-	-	-
金洋村	計	1	-	1	-	-	-	-	-	-	-	-	-	-
	男	1	-	1	-	-	-	-	-	-	-	-	-	-
	女	-	-	-	-	-	-	-	-	-	-	-	-	-
澳花村	計	-	-	-	-	-	-	-	-	-	-	-	-	-
	男	-	-	-	-	-	-	-	-	-	-	-	-	-
	女	-	-	-	-	-	-	-	-	-	-	-	-	-

填表 審核 業務主管人員
主辦統計人員 機關首長

資料來源：依據戶籍註記資料編製。
填表說明：本表編製完竣，經機關長官核章後自存，並應由網際網路通報直轄市或縣（市）政府戶政單位。
製表日期：105年12月2日08時04分52秒



公開類
月報 次月3日前編送
月統計報表之5

宜蘭縣南澳鄉各村里 結婚人數按性別及原屬國籍(地區)分
中華民國105年11月

單位：人

RLRP0812A

區域別	性別	總計	本國籍									外國籍										
			大陸地區			港澳地區			合計			東南亞地區										
			合計	已設籍	未設籍	合計	已設籍	未設籍	合計	已設籍	未設籍	計	已設籍	未設籍	小計	已設籍	未設籍	印尼	馬來西亞	新加坡	菲律賓	泰國
總計	男女	5 5	5 5	5 5	- -	- -	- -	- -	- -	- -	- -	- -	- -	- -	- -	- -	- -	- -	- -	- -	- -	- -
南澳村	男女	1 1	1 1	1 1	- -	- -	- -	- -	- -	- -	- -	- -	- -	- -	- -	- -	- -	- -	- -	- -	- -	- -
碧候村	男女	1 1	1 1	1 1	- -	- -	- -	- -	- -	- -	- -	- -	- -	- -	- -	- -	- -	- -	- -	- -	- -	- -
東岳村	男女	- -	- -	- -	- -	- -	- -	- -	- -	- -	- -	- -	- -	- -	- -	- -	- -	- -	- -	- -	- -	- -
金岳村	男女	- -	- -	- -	- -	- -	- -	- -	- -	- -	- -	- -	- -	- -	- -	- -	- -	- -	- -	- -	- -	- -
武塔村	男女	1 1	1 1	1 1	- -	- -	- -	- -	- -	- -	- -	- -	- -	- -	- -	- -	- -	- -	- -	- -	- -	- -
金洋村	男女	2 2	2 2	2 2	- -	- -	- -	- -	- -	- -	- -	- -	- -	- -	- -	- -	- -	- -	- -	- -	- -	- -
澳花村	男女	- -	- -	- -	- -	- -	- -	- -	- -	- -	- -	- -	- -	- -	- -	- -	- -	- -	- -	- -	- -	- -





公開類
月報 次月3日前編送
月統計報表之5

宜蘭縣南澳鄉各村里 結婚人數按性別及原屬國籍(地區)分(續)
中華民國105年11月

單位：人

RLRP0812A

區域別	性別	外國籍																			
						其他國籍															
		緬甸	越南	柬埔寨	寮國	計			日本	韓國	美國	加拿大	澳大利亞	紐西蘭	英國	法國	德國	史瓦濟蘭	南非	賴索托	模里西斯
小計	已設籍					未設籍															
總計	男女	-	-	-	-	-	-	-	-	-	-	-	-	-	-	-	-	-	-	-	-
南澳村	男女	-	-	-	-	-	-	-	-	-	-	-	-	-	-	-	-	-	-	-	-
碧候村	男女	-	-	-	-	-	-	-	-	-	-	-	-	-	-	-	-	-	-	-	-
東岳村	男女	-	-	-	-	-	-	-	-	-	-	-	-	-	-	-	-	-	-	-	-
金岳村	男女	-	-	-	-	-	-	-	-	-	-	-	-	-	-	-	-	-	-	-	-
武塔村	男女	-	-	-	-	-	-	-	-	-	-	-	-	-	-	-	-	-	-	-	-
金洋村	男女	-	-	-	-	-	-	-	-	-	-	-	-	-	-	-	-	-	-	-	-
澳花村	男女	-	-	-	-	-	-	-	-	-	-	-	-	-	-	-	-	-	-	-	-

填表 審核 業務主管人員 主辦統計人員 機關首長

資料來源：依據結婚登記申請書編製。
 填表說明：1.本表大陸(港澳)地區或外國籍配偶已設籍資料係指於民國92年7月1日以後辦理初設戶籍登記者。
 2.本表本國籍未設籍資料係指臺灣地區無戶籍國民，亦即具有我國國籍，現僑居國外國民及取得、回復我國國籍未曾在臺灣地區設有戶籍之國民。
 3.本表統計對象係指結婚之雙方至少須有一方為國內現設有戶籍者。
 4.本表編製完竣，經機關長官核章後自存，並應由網際網路通報直轄市或縣(市)政府戶政單位。
 製表日期：105年12月2日08時05分26秒



公開類
月報 次月3日前編送
月統計報表之6

宜蘭縣南澳鄉各村里 離婚人數按性別及原屬國籍(地區)分
中華民國105年11月

RLRP0812B

單位：人

區域別	性別	總計	本國籍			大陸地區			港澳地區			外國籍										
			合計	已設籍	未設籍	合計	已設籍	未設籍	合計	已設籍	未設籍	合計			東南亞地區							
												計	已設籍	未設籍	小計	已設籍	未設籍	印尼	馬來西亞	新加坡	菲律賓	泰國
總計	男女	2 2	2 2	2 2	- -	- -	- -	- -	- -	- -	- -	- -	- -	- -	- -	- -	- -	- -	- -	- -	- -	- -
南澳村	男女	1 1	1 1	1 1	- -	- -	- -	- -	- -	- -	- -	- -	- -	- -	- -	- -	- -	- -	- -	- -	- -	- -
碧候村	男女	- -	- -	- -	- -	- -	- -	- -	- -	- -	- -	- -	- -	- -	- -	- -	- -	- -	- -	- -	- -	- -
東岳村	男女	1 1	1 1	1 1	- -	- -	- -	- -	- -	- -	- -	- -	- -	- -	- -	- -	- -	- -	- -	- -	- -	- -
金岳村	男女	- -	- -	- -	- -	- -	- -	- -	- -	- -	- -	- -	- -	- -	- -	- -	- -	- -	- -	- -	- -	- -
武塔村	男女	- -	- -	- -	- -	- -	- -	- -	- -	- -	- -	- -	- -	- -	- -	- -	- -	- -	- -	- -	- -	- -
金洋村	男女	- -	- -	- -	- -	- -	- -	- -	- -	- -	- -	- -	- -	- -	- -	- -	- -	- -	- -	- -	- -	- -
澳花村	男女	- -	- -	- -	- -	- -	- -	- -	- -	- -	- -	- -	- -	- -	- -	- -	- -	- -	- -	- -	- -	- -





公開類
月報 次月3日前編送
月統計報表之6

宜蘭縣南澳鄉各村里 離婚人數按性別及原屬國籍(地區)分(續)
中華民國105年11月

單位：人

RLRP0812B

區域別	性別	外國籍																			
						其他國籍															
		緬甸	越南	柬埔寨	寮國	計			日本	韓國	美國	加拿大	澳大利亞	紐西蘭	英國	法國	德國	史瓦濟蘭	南非	賴索托	模里西斯
小計	已設籍					未設籍															
總計	男女	-	-	-	-	-	-	-	-	-	-	-	-	-	-	-	-	-	-	-	-
南澳村	男女	-	-	-	-	-	-	-	-	-	-	-	-	-	-	-	-	-	-	-	-
碧候村	男女	-	-	-	-	-	-	-	-	-	-	-	-	-	-	-	-	-	-	-	-
東岳村	男女	-	-	-	-	-	-	-	-	-	-	-	-	-	-	-	-	-	-	-	-
金岳村	男女	-	-	-	-	-	-	-	-	-	-	-	-	-	-	-	-	-	-	-	-
武塔村	男女	-	-	-	-	-	-	-	-	-	-	-	-	-	-	-	-	-	-	-	-
金洋村	男女	-	-	-	-	-	-	-	-	-	-	-	-	-	-	-	-	-	-	-	-
澳花村	男女	-	-	-	-	-	-	-	-	-	-	-	-	-	-	-	-	-	-	-	-

填表 審核 業務主管人員 主辦統計人員 機關首長

資料來源：依據離婚登記申請書編製。
 填表說明：1.本表大陸(港澳)地區或外國籍配偶已設籍資料係指於民國92年7月1日以後辦理初設戶籍登記者。
 2.本表本國籍未設籍資料係指臺灣地區無戶籍國民，亦即具有我國國籍，現僑居外國國民及取得、回復我國國籍未曾在臺灣地區設有戶籍之國民。
 3.本表統計對象係指離婚之雙方至少須有一方為國內現設有戶籍者。
 4.本表編製完竣，經機關長官核章後自存，並應由網際網路通報直轄市或縣(市)政府戶政單位。
 製表日期：105年12月2日08時05分34秒



公開類
月報 次月3日前編送
月統計報表之7


宜蘭縣南澳鄉各村里 現住原住民人口數按性別、原住民身分及族別分
中華民國105年11月底
總計

RLRP0812D

單位：人

區域別	性別	總計	阿美族	泰雅族	排灣族	布農族	魯凱族	卑南族	鄒族	賽夏族	雅美族	邵族	噶瑪蘭族	太魯閣族	撒奇萊雅族	賽德克族	拉阿魯哇族	卡那卡那富族	尚未申報
總計	計	5,291	118	4,888	24	48	17	4	4	2	1	-	-	72	-	8	-	-	105
	男	2,738	53	2,554	9	13	12	1	1	1	-	-	-	24	-	2	-	-	68
	女	2,553	65	2,334	15	35	5	3	3	1	1	-	-	48	-	6	-	-	37
南澳村	計	1,247	33	1,137	5	10	7	3	-	2	-	-	-	15	-	1	-	-	34
	男	647	13	598	1	3	4	-	-	1	-	-	-	6	-	-	-	-	21
	女	600	20	539	4	7	3	3	-	1	-	-	-	9	-	1	-	-	13
碧候村	計	1,135	22	1,063	7	12	1	1	-	-	-	-	-	8	-	4	-	-	17
	男	599	8	572	2	1	1	1	-	-	-	-	-	1	-	1	-	-	12
	女	536	14	491	5	11	-	-	-	-	-	-	-	7	-	3	-	-	5
東岳村	計	526	9	493	2	3	-	-	3	-	-	-	-	8	-	-	-	-	8
	男	249	4	234	-	1	-	-	1	-	-	-	-	2	-	-	-	-	7
	女	277	5	259	2	2	-	-	2	-	-	-	-	6	-	-	-	-	1
金岳村	計	538	7	515	3	3	1	-	1	-	-	-	-	6	-	1	-	-	1
	男	267	3	255	3	2	-	-	-	-	-	-	-	2	-	1	-	-	1
	女	271	4	260	-	1	1	-	1	-	-	-	-	4	-	-	-	-	-
武塔村	計	438	17	405	1	2	-	-	-	-	-	-	-	6	-	-	-	-	7
	男	228	8	213	-	1	-	-	-	-	-	-	-	2	-	-	-	-	4
	女	210	9	192	1	1	-	-	-	-	-	-	-	4	-	-	-	-	3
金洋村	計	577	4	527	5	10	5	-	-	-	-	-	-	11	-	1	-	-	14
	男	322	2	295	3	4	5	-	-	-	-	-	-	4	-	-	-	-	9
	女	255	2	232	2	6	-	-	-	-	-	-	-	7	-	1	-	-	5
澳花村	計	830	26	748	1	8	3	-	-	-	1	-	-	18	-	1	-	-	24
	男	426	15	387	-	1	2	-	-	-	-	-	-	7	-	-	-	-	14
	女	404	11	361	1	7	1	-	-	-	1	-	-	11	-	1	-	-	10





宜蘭縣南澳鄉各村里 現住原住民人口數按性別、原住民身分及族別分(續1)
 中華民國105年11月底
 平地原住民

RLRP0812D

單位：人

區 域 別	性 別	總 計	阿美族	泰雅族	排灣族	布農族	魯凱族	卑南族	鄒族	賽夏族	雅美族	邵族	噶瑪蘭族	太魯閣族	撒奇萊雅族	賽德克族	拉阿魯哇族	卡那卡那富族	尚未申報
總 計	計	136	109	5	3	-	6	2	-	1	-	-	-	-	-	-	-	-	10
	男	68	48	3	3	-	6	1	-	-	-	-	-	-	-	-	-	-	7
	女	68	61	2	-	-	-	1	-	1	-	-	-	-	-	-	-	-	3
南澳村	計	41	32	4	-	-	-	1	-	1	-	-	-	-	-	-	-	-	3
	男	17	13	2	-	-	-	-	-	-	-	-	-	-	-	-	-	-	2
	女	24	19	2	-	-	-	1	-	1	-	-	-	-	-	-	-	-	1
碧候村	計	24	22	-	-	-	1	1	-	-	-	-	-	-	-	-	-	-	-
	男	10	8	-	-	-	1	1	-	-	-	-	-	-	-	-	-	-	-
	女	14	14	-	-	-	-	-	-	-	-	-	-	-	-	-	-	-	-
東岳村	計	11	9	-	-	-	-	-	-	-	-	-	-	-	-	-	-	-	2
	男	6	4	-	-	-	-	-	-	-	-	-	-	-	-	-	-	-	2
	女	5	5	-	-	-	-	-	-	-	-	-	-	-	-	-	-	-	-
金岳村	計	7	7	-	-	-	-	-	-	-	-	-	-	-	-	-	-	-	-
	男	3	3	-	-	-	-	-	-	-	-	-	-	-	-	-	-	-	-
	女	4	4	-	-	-	-	-	-	-	-	-	-	-	-	-	-	-	-
武塔村	計	15	15	-	-	-	-	-	-	-	-	-	-	-	-	-	-	-	-
	男	7	7	-	-	-	-	-	-	-	-	-	-	-	-	-	-	-	-
	女	8	8	-	-	-	-	-	-	-	-	-	-	-	-	-	-	-	-
金洋村	計	14	4	1	3	-	5	-	-	-	-	-	-	-	-	-	-	-	1
	男	11	2	1	3	-	5	-	-	-	-	-	-	-	-	-	-	-	-
	女	3	2	-	-	-	-	-	-	-	-	-	-	-	-	-	-	-	1
澳花村	計	24	20	-	-	-	-	-	-	-	-	-	-	-	-	-	-	-	4
	男	14	11	-	-	-	-	-	-	-	-	-	-	-	-	-	-	-	3
	女	10	9	-	-	-	-	-	-	-	-	-	-	-	-	-	-	-	1



宜蘭縣南澳鄉各村里 現住原住民人口數按性別、原住民身分及族別分(續2完)
中華民國105年11月底
山地原住民

RLRP0812D

單位：人

區域別	性別	總計	阿美族	泰雅族	排灣族	布農族	魯凱族	卑南族	鄒族	賽夏族	雅美族	邵族	噶瑪蘭族	太魯閣族	撒奇萊雅族	賽德克族	拉阿魯哇族	卡那卡那富族	尚未申報
總計	計	5,155	9	4,883	21	48	11	2	4	1	1	-	-	72	-	8	-	-	95
	男	2,670	5	2,551	6	13	6	-	1	1	-	-	-	24	-	2	-	-	61
	女	2,485	4	2,332	15	35	5	2	3	-	1	-	-	48	-	6	-	-	34
南澳村	計	1,206	1	1,133	5	10	7	2	-	1	-	-	-	15	-	1	-	-	31
	男	630	-	596	1	3	4	-	-	1	-	-	-	6	-	-	-	-	19
	女	576	1	537	4	7	3	2	-	-	-	-	-	9	-	1	-	-	12
碧候村	計	1,111	-	1,063	7	12	-	-	-	-	-	-	-	8	-	4	-	-	17
	男	589	-	572	2	1	-	-	-	-	-	-	-	1	-	1	-	-	12
	女	522	-	491	5	11	-	-	-	-	-	-	-	7	-	3	-	-	5
東岳村	計	515	-	493	2	3	-	-	3	-	-	-	-	8	-	-	-	-	6
	男	243	-	234	-	1	-	-	1	-	-	-	-	2	-	-	-	-	5
	女	272	-	259	2	2	-	-	2	-	-	-	-	6	-	-	-	-	1
金岳村	計	531	-	515	3	3	1	-	1	-	-	-	-	6	-	1	-	-	1
	男	264	-	255	3	2	-	-	-	-	-	-	-	2	-	1	-	-	1
	女	267	-	260	-	1	1	-	1	-	-	-	-	4	-	-	-	-	-
武塔村	計	423	2	405	1	2	-	-	-	-	-	-	-	6	-	-	-	-	7
	男	221	1	213	-	1	-	-	-	-	-	-	-	2	-	-	-	-	4
	女	202	1	192	1	1	-	-	-	-	-	-	-	4	-	-	-	-	3
金洋村	計	563	-	526	2	10	-	-	-	-	-	-	-	11	-	1	-	-	13
	男	311	-	294	-	4	-	-	-	-	-	-	-	4	-	-	-	-	9
	女	252	-	232	2	6	-	-	-	-	-	-	-	7	-	1	-	-	4
澳花村	計	806	6	748	1	8	3	-	-	-	1	-	-	18	-	1	-	-	20
	男	412	4	387	-	1	2	-	-	-	-	-	-	7	-	-	-	-	11
	女	394	2	361	1	7	1	-	-	-	1	-	-	11	-	1	-	-	9

填表

審核


業務主管人員
主辦統計人員

機關首長

資料來源：依據戶籍註記資料編製。

填表說明：本表編製完竣，經機關長官核章後自存，並應由網際網路通報直轄市或縣(市)政府戶政單位。

製表日期：105年12月2日08時05分42秒



公開類
月報 次月3日前編送
月統計報表之8

編製機關 宜蘭縣南澳鄉戶政事務所
表號 1234-01-44-3


宜蘭縣南澳鄉各村里 結婚人數按性別、原屬國籍(地區)及原戶籍地分
中華民國105年11月

RLRP0812E

單位：人

原戶籍地	性別	總計	本國籍									外國籍										
			本國籍			大陸地區			港澳地區			合計			東南亞地區							
			合計	已設籍	未設籍	合計	已設籍	未設籍	合計	已設籍	未設籍	計	已設籍	未設籍	小計	已設籍	未設籍	印尼	馬來西亞	新加坡	菲律賓	泰國
總計	男女	4 6	4 6	4 6	- -	- -	- -	- -	- -	- -	- -	- -	- -	- -	- -	- -	- -	- -	- -	- -	- -	- -
南澳村	男女	2 1	2 1	2 1	- -	- -	- -	- -	- -	- -	- -	- -	- -	- -	- -	- -	- -	- -	- -	- -	- -	- -
碧候村	男女	1 1	1 1	1 1	- -	- -	- -	- -	- -	- -	- -	- -	- -	- -	- -	- -	- -	- -	- -	- -	- -	- -
東岳村	男女	- 1	- 1	- 1	- -	- -	- -	- -	- -	- -	- -	- -	- -	- -	- -	- -	- -	- -	- -	- -	- -	- -
金岳村	男女	- 1	- 1	- 1	- -	- -	- -	- -	- -	- -	- -	- -	- -	- -	- -	- -	- -	- -	- -	- -	- -	- -
武塔村	男女	- 1	- 1	- 1	- -	- -	- -	- -	- -	- -	- -	- -	- -	- -	- -	- -	- -	- -	- -	- -	- -	- -
金洋村	男女	1 1	1 1	1 1	- -	- -	- -	- -	- -	- -	- -	- -	- -	- -	- -	- -	- -	- -	- -	- -	- -	- -
澳花村	男女	- -	- -	- -	- -	- -	- -	- -	- -	- -	- -	- -	- -	- -	- -	- -	- -	- -	- -	- -	- -	- -





公開類
月報 次月3日前編送
月統計報表之8

編製機關 宜蘭縣南澳鄉戶政事務所
表號 1234-01-44-3

宜蘭縣南澳鄉各村里 結婚人數按性別、原屬國籍(地區)及原戶籍地分(續)
中華民國105年11月

RLRP0812E

單位：人

原戶籍地	性別	外國籍																			
						其他國籍															
		緬甸	越南	柬埔寨	寮國	計			日本	韓國	美國	加拿大	澳大利亞	紐西蘭	英國	法國	德國	史瓦濟蘭	南非	賴索托	模里西斯
小計	已設籍					未設籍															
總計	男女	-	-	-	-	-	-	-	-	-	-	-	-	-	-	-	-	-	-	-	-
南澳村	男女	-	-	-	-	-	-	-	-	-	-	-	-	-	-	-	-	-	-	-	-
碧候村	男女	-	-	-	-	-	-	-	-	-	-	-	-	-	-	-	-	-	-	-	-
東岳村	男女	-	-	-	-	-	-	-	-	-	-	-	-	-	-	-	-	-	-	-	-
金岳村	男女	-	-	-	-	-	-	-	-	-	-	-	-	-	-	-	-	-	-	-	-
武塔村	男女	-	-	-	-	-	-	-	-	-	-	-	-	-	-	-	-	-	-	-	-
金洋村	男女	-	-	-	-	-	-	-	-	-	-	-	-	-	-	-	-	-	-	-	-
澳花村	男女	-	-	-	-	-	-	-	-	-	-	-	-	-	-	-	-	-	-	-	-

填表 審核 業務主管人員 主辦統計人員 機關首長

- 資料來源：依據結婚登記申請書編製。
- 填表說明：1.本表大陸(港澳)地區或外國籍配偶已設籍資料係指於民國92年7月1日以後辦理初設戶籍登記者。
 2.本表本國籍未設籍資料係指臺灣地區無戶籍國民，亦即具有我國國籍，現僑居國外國民及取得、回復我國國籍未曾在臺灣地區設有戶籍之國民。
 3.本表統計對象係指結婚之雙方至少須有一方為國內現設有戶籍者。
 4.本表未設籍者及曾有戶籍者依配偶戶籍地列表。
 5.本表編製完竣，經機關長官核章後自存，並應由網際網路通報直轄市或縣(市)政府戶政單位。

製表日期：105年12月2日08時06分04秒





公開類
月報 次月3日前編送
月統計報表之9

編製機關 宜蘭縣南澳鄉戶政事務所
表號 1234-03-38-3

宜蘭縣南澳鄉各村里 離婚人數按性別、原屬國籍(地區)及原戶籍地分
中華民國105年11月

RLRP0812G

單位：人

原戶籍地	性別	總計	本國籍			大陸地區			港澳地區			外國籍											
			合計	已設籍	未設籍	合計	已設籍	未設籍	合計	已設籍	未設籍	合計			東南亞地區								
												計	已設籍	未設籍	小計	已設籍	未設籍	印尼	馬來西亞	新加坡	菲律賓	泰國	
總計	男女	3 2	3 2	3 2	- -	- -	- -	- -	- -	- -	- -	- -	- -	- -	- -	- -	- -	- -	- -	- -	- -	- -	- -
南澳村	男女	1 -	1 -	1 -	- -	- -	- -	- -	- -	- -	- -	- -	- -	- -	- -	- -	- -	- -	- -	- -	- -	- -	- -
碧候村	男女	1 1	1 1	1 1	- -	- -	- -	- -	- -	- -	- -	- -	- -	- -	- -	- -	- -	- -	- -	- -	- -	- -	- -
東岳村	男女	1 -	1 -	1 -	- -	- -	- -	- -	- -	- -	- -	- -	- -	- -	- -	- -	- -	- -	- -	- -	- -	- -	- -
金岳村	男女	- -	- -	- -	- -	- -	- -	- -	- -	- -	- -	- -	- -	- -	- -	- -	- -	- -	- -	- -	- -	- -	- -
武塔村	男女	- 1	- 1	- 1	- -	- -	- -	- -	- -	- -	- -	- -	- -	- -	- -	- -	- -	- -	- -	- -	- -	- -	- -
金洋村	男女	- -	- -	- -	- -	- -	- -	- -	- -	- -	- -	- -	- -	- -	- -	- -	- -	- -	- -	- -	- -	- -	- -
澳花村	男女	- -	- -	- -	- -	- -	- -	- -	- -	- -	- -	- -	- -	- -	- -	- -	- -	- -	- -	- -	- -	- -	- -





公開類
月報 次月3日前編送

編製機關 宜蘭縣南澳鄉戶政事務所
表號 1234-03-38-3

月統計報表之9

宜蘭縣南澳鄉各村里 離婚人數按性別、原屬國籍(地區)及原戶籍地分(續)
中華民國105年11月


RLRP0812G

單位：人

原戶籍地	性別	外國籍																				
						其他國籍																
		緬甸	越南	柬埔寨	寮國	計			日本	韓國	美國	加拿大	澳大利亞	紐西蘭	英國	法國	德國	史瓦濟蘭	南非	賴索托	模里西斯	其他
小計	已設籍					未設籍																
總計	男女	-	-	-	-	-	-	-	-	-	-	-	-	-	-	-	-	-	-	-	-	-
南澳村	男女	-	-	-	-	-	-	-	-	-	-	-	-	-	-	-	-	-	-	-	-	-
碧候村	男女	-	-	-	-	-	-	-	-	-	-	-	-	-	-	-	-	-	-	-	-	-
東岳村	男女	-	-	-	-	-	-	-	-	-	-	-	-	-	-	-	-	-	-	-	-	-
金岳村	男女	-	-	-	-	-	-	-	-	-	-	-	-	-	-	-	-	-	-	-	-	-
武塔村	男女	-	-	-	-	-	-	-	-	-	-	-	-	-	-	-	-	-	-	-	-	-
金洋村	男女	-	-	-	-	-	-	-	-	-	-	-	-	-	-	-	-	-	-	-	-	-
澳花村	男女	-	-	-	-	-	-	-	-	-	-	-	-	-	-	-	-	-	-	-	-	-

填表 審核 業務主管人員 主辦統計人員 機關首長

資料來源：依據離婚登記申請書編製。
 填表說明：1.本表大陸(港澳)地區或外國籍配偶已設籍資料係指於民國92年7月1日以後辦理初設戶籍登記者。
 2.本表本國籍未設籍資料係指臺灣地區無戶籍國民，亦即具有我國國籍，現僑居國外國民及取得、回復我國國籍未曾在臺灣地區設有戶籍之國民。
 3.本表統計對象係指離婚之雙方至少須有一方為國內現設有戶籍者。
 4.本表未設籍者及曾有戶籍者依離婚配偶戶籍地列表。
 5.本表編製完竣，經機關長官核章後自存，並應由網際網路通報直轄市或縣(市)政府戶政單位。
 製表日期：105年12月2日08時06分11秒



公開類
月報 次月3日前編送
月統計報表之10


編製機關 宜蘭縣南澳鄉戶政事務所
表號 1241-02-08-3

宜蘭縣南澳鄉各村里 各直轄市、縣(市)間遷徙人口數按性別分
中華民國105年11月

RLRP0812I

單位：人

區域別	性別	遷入人數																						
		總計	新北市	臺北市	桃園市	臺中市	臺南市	高雄市	宜蘭縣	新竹縣	苗栗縣	彰化縣	南投縣	雲林縣	嘉義縣	屏東縣	臺東縣	花蓮縣	澎湖縣	基隆市	新竹市	嘉義市	金門縣	連江縣
總計	計	7	1	3	-	-	-	-	-	-	-	1	-	-	-	1	1	-	-	-	-	-	-	-
	男	4	1	2	-	-	-	-	-	-	-	-	-	-	-	-	-	-	-	-	-	-	-	-
	女	3	-	1	-	-	-	-	-	-	-	1	-	-	-	1	-	-	-	-	-	-	-	-
南澳村	計	2	1	-	-	-	-	-	-	-	-	1	-	-	-	-	-	-	-	-	-	-	-	-
	男	1	1	-	-	-	-	-	-	-	-	-	-	-	-	-	-	-	-	-	-	-	-	-
	女	1	-	-	-	-	-	-	-	-	-	1	-	-	-	-	-	-	-	-	-	-	-	-
碧候村	計	2	-	1	-	-	-	-	-	-	-	-	-	-	-	1	-	-	-	-	-	-	-	-
	男	1	-	1	-	-	-	-	-	-	-	-	-	-	-	-	-	-	-	-	-	-	-	-
	女	1	-	-	-	-	-	-	-	-	-	-	-	-	-	1	-	-	-	-	-	-	-	-
東岳村	計	1	-	1	-	-	-	-	-	-	-	-	-	-	-	-	-	-	-	-	-	-	-	-
	男	-	-	-	-	-	-	-	-	-	-	-	-	-	-	-	-	-	-	-	-	-	-	-
	女	1	-	1	-	-	-	-	-	-	-	-	-	-	-	-	-	-	-	-	-	-	-	-
金岳村	計	-	-	-	-	-	-	-	-	-	-	-	-	-	-	-	-	-	-	-	-	-	-	-
	男	-	-	-	-	-	-	-	-	-	-	-	-	-	-	-	-	-	-	-	-	-	-	-
	女	-	-	-	-	-	-	-	-	-	-	-	-	-	-	-	-	-	-	-	-	-	-	-
武塔村	計	-	-	-	-	-	-	-	-	-	-	-	-	-	-	-	-	-	-	-	-	-	-	-
	男	-	-	-	-	-	-	-	-	-	-	-	-	-	-	-	-	-	-	-	-	-	-	-
	女	-	-	-	-	-	-	-	-	-	-	-	-	-	-	-	-	-	-	-	-	-	-	-
金洋村	計	1	-	1	-	-	-	-	-	-	-	-	-	-	-	-	-	-	-	-	-	-	-	-
	男	1	-	1	-	-	-	-	-	-	-	-	-	-	-	-	-	-	-	-	-	-	-	-
	女	-	-	-	-	-	-	-	-	-	-	-	-	-	-	-	-	-	-	-	-	-	-	-
澳花村	計	1	-	-	-	-	-	-	-	-	-	-	-	-	-	-	1	-	-	-	-	-	-	-
	男	1	-	-	-	-	-	-	-	-	-	-	-	-	-	-	1	-	-	-	-	-	-	-
	女	-	-	-	-	-	-	-	-	-	-	-	-	-	-	-	-	-	-	-	-	-	-	-





公開類
月報 次月3日前編送

編製機關 宜蘭縣南澳鄉戶政事務所
表號 1241-02-08-3

月統計報表之10

宜蘭縣南澳鄉各村里 各直轄市、縣(市)間遷徙人口數按性別分(續)
中華民國105年11月

RLRP0812I

單位：人

區域別	性別	遷出人數																						
		總計	新北市	臺北市	桃園市	臺中市	臺南市	高雄市	宜蘭縣	新竹縣	苗栗縣	彰化縣	南投縣	雲林縣	嘉義縣	屏東縣	臺東縣	花蓮縣	澎湖縣	基隆市	新竹市	嘉義市	金門縣	連江縣
總計	計	3	1	-	-	-	-	-	-	-	-	-	-	-	-	-	-	2	-	-	-	-	-	-
	男女	1	1	-	-	-	-	-	-	-	-	-	-	-	-	-	-	-	-	-	-	-	-	-
南澳村	計	1	1	-	-	-	-	-	-	-	-	-	-	-	-	-	-	-	-	-	-	-	-	-
	男女	1	1	-	-	-	-	-	-	-	-	-	-	-	-	-	-	-	-	-	-	-	-	-
碧候村	計	-	-	-	-	-	-	-	-	-	-	-	-	-	-	-	-	-	-	-	-	-	-	-
	男女	-	-	-	-	-	-	-	-	-	-	-	-	-	-	-	-	-	-	-	-	-	-	-
東岳村	計	-	-	-	-	-	-	-	-	-	-	-	-	-	-	-	-	-	-	-	-	-	-	-
	男女	-	-	-	-	-	-	-	-	-	-	-	-	-	-	-	-	-	-	-	-	-	-	-
金岳村	計	1	-	-	-	-	-	-	-	-	-	-	-	-	-	-	-	1	-	-	-	-	-	-
	男女	1	-	-	-	-	-	-	-	-	-	-	-	-	-	-	-	1	-	-	-	-	-	-
武塔村	計	-	-	-	-	-	-	-	-	-	-	-	-	-	-	-	-	-	-	-	-	-	-	-
	男女	-	-	-	-	-	-	-	-	-	-	-	-	-	-	-	-	-	-	-	-	-	-	-
金洋村	計	-	-	-	-	-	-	-	-	-	-	-	-	-	-	-	-	-	-	-	-	-	-	-
	男女	-	-	-	-	-	-	-	-	-	-	-	-	-	-	-	-	-	-	-	-	-	-	-
澳花村	計	1	-	-	-	-	-	-	-	-	-	-	-	-	-	-	-	1	-	-	-	-	-	-
	男女	1	-	-	-	-	-	-	-	-	-	-	-	-	-	-	-	1	-	-	-	-	-	-

填表 審核 業務主管人員 主辦統計人員 機關首長

資料來源：依據遷入、遷出登記申請書資料編製。
填表說明：本表編製完竣，經機關長官核章後自存，並應由網際網路通報直轄市或縣(市)政府戶政單位。
製表日期：105年12月2日08時06分19秒