

宜蘭縣南澳鄉各村里 村里鄰戶數、人口數與戶籍動態登記數按性別、登記項目及區域分
中華民國105年12月

RLRP08120

單位：戶；人；對

區 域 別	村里數		鄰數		戶 數	性 別	人 口 數	遷 入 人 數													自 本 省 他 縣 (市)	自 鄉 本 (縣 鎮 市 區) 他	初 設 戶 籍	其 他
	現 有 門 牌	戶 籍 登 記	現 有 門 牌	戶 籍 登 記				合 計	自 國 外	自他省(市)														
										新 北 市	臺 北 市	桃 園 市	臺 中 市	臺 南 市	高 雄 市	臺 灣 省	福 建 省	其 他 省 (市)						
總計	7	7	51	51	1,928	計 男 女	5,938 3,113 2,825	17 5 12	- - -	5 2 3	2 - 2	- - -	- - -	- - -	- - -	- - -	- - -	2 - 2	8 3 5	- - -	- - -			
南澳村	1	1	8	8	487	計 男 女	1,483 782 701	2 - 2	- - -	- - -	- - -	- - -	- - -	- - -	- - -	- - -	- - -	- - -	2 - 2	- - -	- - -			
碧候村	1	1	10	10	387	計 男 女	1,224 646 578	1 - 1	- - -	- - -	- - -	- - -	- - -	- - -	- - -	- - -	- - -	1 - 1	- - -	- - -	- - -			
東岳村	1	1	6	6	173	計 男 女	583 274 309	1 - 1	- - -	1 - 1	- - -	- - -	- - -	- - -	- - -	- - -	- - -	- - -	- - -	- - -	- - -			
金岳村	1	1	6	6	182	計 男 女	575 285 290	- - -	- - -	- - -	- - -	- - -	- - -	- - -	- - -	- - -	- - -	- - -	- - -	- - -	- - -			
武塔村	1	1	7	7	192	計 男 女	542 295 247	3 - 3	- - -	- - -	2 - 2	- - -	- - -	- - -	- - -	- - -	- - -	- - -	- - -	1 - 1	- - -	- - -		
金洋村	1	1	7	7	216	計 男 女	598 330 268	2 - 2	- - -	1 - 1	- - -	- - -	- - -	- - -	- - -	- - -	- - -	- - -	- - -	1 - 1	- - -	- - -		
澳花村	1	1	7	7	291	計 男 女	933 501 432	8 5 3	- - -	3 2 1	- - -	- - -	- - -	- - -	- - -	- - -	- - -	1 - 1	4 3 1	- - -	- - -			



公開類
月報 次月3日前編送

編製機關 宜蘭縣南澳鄉戶政事務所
表號 1221-00-01-3

月統計報表之1

宜蘭縣南澳鄉各村里 村里鄰戶數、人口數與戶籍動態登記數按性別、登記項目及區域分(續1)
中華民國105年12月

RLRP08120

單位：戶；人；對

區域別	性別	遷出人數														住址變更數		行政區人數		
		合計	往國外	往他省(市)									往本省他縣(市)	往鄉本(縣鎮(市區))他	廢止戶籍	其他	入	出	增	減
				新北市	臺北市	桃園市	臺中市	臺南市	高雄市	臺灣省	福建省	其他省(市)								
總計	計	26	1	1	-	1	1	-	1	-	-	-	8	13	-	-	8	8	-	-
	男	12	1	-	-	-	1	-	-	-	-	-	4	6	-	-	4	4	-	-
	女	14	-	1	-	1	-	-	1	-	-	-	4	7	-	-	4	4	-	-
南澳村	計	13	1	1	-	-	-	-	-	-	-	-	5	6	-	-	2	2	-	-
	男	8	1	-	-	-	-	-	-	-	-	-	3	4	-	-	1	1	-	-
	女	5	-	1	-	-	-	-	-	-	-	-	2	2	-	-	1	1	-	-
碧候村	計	5	-	-	-	-	-	-	-	-	-	-	1	4	-	-	-	-	-	-
	男	2	-	-	-	-	-	-	-	-	-	-	1	1	-	-	-	-	-	-
	女	3	-	-	-	-	-	-	-	-	-	-	-	3	-	-	-	-	-	-
東岳村	計	1	-	-	-	-	-	-	1	-	-	-	-	-	-	-	2	2	-	-
	男	-	-	-	-	-	-	-	-	-	-	-	-	-	-	-	1	1	-	-
	女	1	-	-	-	-	-	-	1	-	-	-	-	-	-	-	1	1	-	-
金岳村	計	2	-	-	-	-	1	-	-	-	-	-	-	1	-	-	1	-	-	-
	男	1	-	-	-	-	1	-	-	-	-	-	-	-	-	-	-	-	-	-
	女	1	-	-	-	-	-	-	-	-	-	-	-	1	-	-	1	-	-	-
武塔村	計	-	-	-	-	-	-	-	-	-	-	-	-	-	-	-	-	-	-	-
	男	-	-	-	-	-	-	-	-	-	-	-	-	-	-	-	-	-	-	-
	女	-	-	-	-	-	-	-	-	-	-	-	-	-	-	-	-	-	-	-
金洋村	計	1	-	-	-	1	-	-	-	-	-	-	-	-	-	-	3	3	-	-
	男	-	-	-	-	-	-	-	-	-	-	-	-	-	-	-	2	2	-	-
	女	1	-	-	-	1	-	-	-	-	-	-	-	-	-	-	1	1	-	-
澳花村	計	4	-	-	-	-	-	-	-	-	-	-	2	2	-	-	-	1	-	-
	男	1	-	-	-	-	-	-	-	-	-	-	-	1	-	-	-	-	-	-
	女	3	-	-	-	-	-	-	-	-	-	-	2	1	-	-	-	1	-	-





公開類
月報 次月3日前編送
月統計報表之1

編製機關 宜蘭縣南澳鄉戶政事務所
表號 1221-00-01-3

宜蘭縣南澳鄉各村里 村里鄰戶數、人口數與戶籍動態登記數按性別、登記項目及區域分(續2完)
中華民國105年12月

RLRP08120

單位：戶；人；對

區 域 別	性 別	嬰兒出生總數				生 母 原 屬		生 父 原 屬		遺 腹 子	雙 胞 胎	三 胞 胎 以 上	死 亡 人 數	認 領 人 數	收 養 人 數	終 止 收 養 人 數	監 護 人 數	輔 助 人 數	未 成 年 子 女 權 利 義 務 行 使 負 擔 人 數	結 婚 對 數	離 婚 對 數	
		合 計	婚 生	非 婚 生		無兒 依童	大澳 陸地 港區	外 國 籍	大澳 陸地 港區													外 國 籍
				已 認 領	未 認 領																	
總 計	計	10	8	1	1	-	-	1	-	-	-	4	1	-	-	-	-	-	4	-	-	
	男	7	5	1	1	-	-	1	-	-	-	1	1	-	-	-	-	-	2	7	2	
南澳村	計	2	1	-	1	-	-	1	-	-	-	2	-	-	-	-	-	-	2	-	-	
	男	2	1	-	1	-	-	1	-	-	-	-	-	-	-	-	-	-	1	1	1	
碧候村	計	-	-	-	-	-	-	-	-	-	-	-	-	-	-	-	-	-	-	2	-	
	男	-	-	-	-	-	-	-	-	-	-	-	-	-	-	-	-	-	-	-	-	
東岳村	計	1	1	-	-	-	-	-	-	-	-	-	-	-	-	-	-	-	-	-	-	
	男	-	-	-	-	-	-	-	-	-	-	-	-	-	-	-	-	-	-	-	-	
金岳村	計	3	3	-	-	-	-	-	-	-	-	-	-	-	-	-	-	-	1	-	-	
	男	1	1	-	-	-	-	-	-	-	-	-	-	-	-	-	-	-	-	1	1	
武塔村	計	1	1	-	-	-	-	-	-	-	-	-	-	-	-	-	-	-	-	2	-	
	男	1	1	-	-	-	-	-	-	-	-	-	-	-	-	-	-	-	-	-	-	
金洋村	計	-	-	-	-	-	-	-	-	-	-	1	-	-	-	-	-	-	-	1	-	
	男	-	-	-	-	-	-	-	-	-	-	1	-	-	-	-	-	-	-	-	-	
澳花村	計	3	2	1	-	-	-	-	-	-	-	1	1	-	-	-	-	-	1	-	-	
	男	3	2	1	-	-	-	-	-	-	-	1	1	-	-	-	-	-	1	-	-	
	計	-	-	-	-	-	-	-	-	-	-	-	-	-	-	-	-	-	-	-	-	
	男	-	-	-	-	-	-	-	-	-	-	-	-	-	-	-	-	-	-	-	-	

填表 審核 業務主管人員 主辦統計人員 機關首長

資料來源：依據戶籍登記資料及各項戶籍動態登記申請書編製。
 填表說明：1.本表結（離）婚對數之統計對象係指結（離）婚之雙方至少須有一方為國內現設有戶籍者。
 2.本表編製完竣，經機關長官核章後自存，並應由網際網路通報直轄市或縣（市）政府戶政單位。
 製表日期：105年12月31日18時09分03秒



公開類
月報 次月3日前編送
月統計報表之2

編製機關	宜蘭縣南澳鄉戶政事務所
表號	1222-02-01-3

宜蘭縣南澳鄉各村里 現住人口數按性別及原住民身分分
中華民國105年12月底

RLRP08126

單位：人

區域別	性別	總計	區域人口數	原住民人口數		
				合計	平地原住民	山地原住民
總計	計	5,938	653	5,285	138	5,147
	男	3,113	376	2,737	70	2,667
	女	2,825	277	2,548	68	2,480
南澳村	計	1,483	247	1,236	41	1,195
	男	782	140	642	17	625
	女	701	107	594	24	570
碧候村	計	1,224	93	1,131	24	1,107
	男	646	49	597	10	587
	女	578	44	534	14	520
東岳村	計	583	56	527	11	516
	男	274	25	249	6	243
	女	309	31	278	5	273
金岳村	計	575	35	540	7	533
	男	285	18	267	3	264
	女	290	17	273	4	269
武塔村	計	542	101	441	16	425
	男	295	66	229	8	221
	女	247	35	212	8	204
金洋村	計	598	21	577	14	563
	男	330	8	322	11	311
	女	268	13	255	3	252
澳花村	計	933	100	833	25	808
	男	501	70	431	15	416
	女	432	30	402	10	392

填表 審核 業務主管人員 主辦統計人員 機關首長

資料來源：依據戶籍登記資料編製。

填表說明：1.區域人口數為總人口數減去原住民人口數。

2.本表編製完竣，經機關長官核章後自存，並應由網際網路通報直轄市或縣（市）政府戶政單位。

製表日期：105年12月31日18時09分31秒





公開類
月報 次月3日前編送
月統計報表之3

編製機關 宜蘭縣南澳鄉戶政事務所
表號 1222-01-02-3

宜蘭縣南澳鄉各村里 現住人口數按性別及年齡分
中華民國105年12月底

RLRP08124

單位：人

區域別	性別	總計	0 ~ 4 歲						5 ~ 9 歲					
			合計	0歲	1歲	2歲	3歲	4歲	合計	5歲	6歲	7歲	8歲	9歲
總計	計	5,938	479	87	109	100	92	91	383	87	68	87	70	71
	男	3,113	236	45	48	54	49	40	200	46	34	45	35	40
	女	2,825	243	42	61	46	43	51	183	41	34	42	35	31
南澳村	計	1,483	103	18	17	22	28	18	64	15	12	17	9	11
	男	782	53	10	6	12	17	8	33	11	6	8	4	4
	女	701	50	8	11	10	11	10	31	4	6	9	5	7
碧候村	計	1,224	106	15	19	27	24	21	82	22	17	14	13	16
	男	646	42	6	7	14	8	7	46	12	9	9	7	9
	女	578	64	9	12	13	16	14	36	10	8	5	6	7
東岳村	計	583	51	8	14	8	7	14	47	9	7	12	10	9
	男	274	17	2	2	4	3	6	25	4	4	7	4	6
	女	309	34	6	12	4	4	8	22	5	3	5	6	3
金岳村	計	575	53	14	16	8	10	5	51	9	12	7	13	10
	男	285	31	9	11	5	5	1	20	3	4	2	7	4
	女	290	22	5	5	3	5	4	31	6	8	5	6	6
武塔村	計	542	38	6	12	10	4	6	27	6	3	9	4	5
	男	295	18	2	5	4	3	4	13	3	2	4	2	2
	女	247	20	4	7	6	1	2	14	3	1	5	2	3
金洋村	計	598	43	5	12	7	10	9	45	10	5	13	10	7
	男	330	30	3	9	5	8	5	25	4	3	6	5	7
	女	268	13	2	3	2	2	4	20	6	2	7	5	-
澳花村	計	933	85	21	19	18	9	18	67	16	12	15	11	13
	男	501	45	13	8	10	5	9	38	9	6	9	6	8
	女	432	40	8	11	8	4	9	29	7	6	6	5	5





公開類
月報 次月3日前編送
月統計報表之3

編製機關 宜蘭縣南澳鄉戶政事務所
表號 1222-01-02-3

宜蘭縣南澳鄉各村里 現住人口數按性別及年齡分(續1)
中華民國105年12月底

RLRP08124

單位：人

區域別	性別	10 ~ 14 歲					15 ~ 19 歲					20 ~ 24 歲							
		合計	10歲	11歲	12歲	13歲	14歲	合計	15歲	16歲	17歲	18歲	19歲	合計	20歲	21歲	22歲	23歲	24歲
總計	計	352	63	73	80	62	74	417	72	78	92	86	89	493	98	93	111	102	89
	男	186	34	40	49	28	35	202	32	37	44	49	40	242	47	42	51	53	49
	女	166	29	33	31	34	39	215	40	41	48	37	49	251	51	51	60	49	40
南澳村	計	80	14	13	16	15	22	105	17	27	19	19	23	132	26	21	31	25	29
	男	42	7	8	9	6	12	51	9	10	11	11	10	60	10	9	14	12	15
	女	38	7	5	7	9	10	54	8	17	8	8	13	72	16	12	17	13	14
碧候村	計	74	16	17	17	13	11	89	18	17	17	21	16	110	24	26	18	21	21
	男	39	8	7	12	5	7	39	5	11	6	8	9	58	11	12	9	14	12
	女	35	8	10	5	8	4	50	13	6	11	13	7	52	13	14	9	7	9
東岳村	計	27	4	7	6	3	7	37	6	2	10	11	8	32	4	9	6	5	8
	男	15	4	5	2	1	3	16	5	1	5	3	2	14	4	4	2	1	3
	女	12	-	2	4	2	4	21	1	1	5	8	6	18	-	5	4	4	5
金岳村	計	45	9	7	10	8	11	50	3	11	14	11	11	49	8	10	15	8	8
	男	20	4	4	5	4	3	24	1	5	8	7	3	21	4	5	4	2	6
	女	25	5	3	5	4	8	26	2	6	6	4	8	28	4	5	11	6	2
武塔村	計	22	5	6	4	4	3	35	6	8	10	6	5	43	9	9	10	10	5
	男	13	3	3	4	2	1	22	1	5	5	6	5	18	3	4	6	3	2
	女	9	2	3	-	2	2	13	5	3	5	-	-	25	6	5	4	7	3
金洋村	計	40	5	10	9	9	7	39	10	5	9	5	10	44	8	7	11	10	8
	男	22	3	6	6	4	3	20	5	2	5	3	5	23	5	2	4	7	5
	女	18	2	4	3	5	4	19	5	3	4	2	5	21	3	5	7	3	3
澳花村	計	64	10	13	18	10	13	62	12	8	13	13	16	83	19	11	20	23	10
	男	35	5	7	11	6	6	30	6	3	4	11	6	48	10	6	12	14	6
	女	29	5	6	7	4	7	32	6	5	9	2	10	35	9	5	8	9	4





宜蘭縣南澳鄉各村里 現住人口數按性別及年齡分(續2)
中華民國105年12月底

RLRP08124

單位：人

區域別	性別	25 ~ 29 歲					30 ~ 34 歲					35 ~ 39 歲							
		合計	25歲	26歲	27歲	28歲	29歲	合計	30歲	31歲	32歲	33歲	34歲	合計	35歲	36歲	37歲	38歲	39歲
總計	計	449	92	92	78	100	87	493	86	102	102	113	90	399	92	97	84	60	66
	男	236	45	53	42	52	44	274	51	56	53	60	54	245	56	61	49	43	36
	女	213	47	39	36	48	43	219	35	46	49	53	36	154	36	36	35	17	30
南澳村	計	110	23	19	23	25	20	124	20	28	20	30	26	91	20	20	23	12	16
	男	57	14	9	11	13	10	67	15	12	13	11	16	57	16	13	12	8	8
	女	53	9	10	12	12	10	57	5	16	7	19	10	34	4	7	11	4	8
碧候村	計	81	14	22	9	22	14	110	16	24	24	23	23	92	19	27	20	13	13
	男	40	6	11	3	10	10	65	9	14	14	13	15	55	9	18	12	9	7
	女	41	8	11	6	12	4	45	7	10	10	10	8	37	10	9	8	4	6
東岳村	計	46	11	6	7	13	9	50	11	12	7	10	10	40	13	6	8	4	9
	男	24	8	1	5	6	4	28	6	8	3	4	7	26	9	4	6	3	4
	女	22	3	5	2	7	5	22	5	4	4	6	3	14	4	2	2	1	5
金岳村	計	31	9	5	4	7	6	43	10	4	8	12	9	37	7	4	10	8	8
	男	17	5	4	2	4	2	19	6	2	3	6	2	21	3	1	5	5	7
	女	14	4	1	2	3	4	24	4	2	5	6	7	16	4	3	5	3	1
武塔村	計	43	12	11	9	6	5	48	6	9	12	15	6	30	11	8	4	2	5
	男	23	5	7	5	4	2	29	2	5	8	9	5	21	8	7	3	1	2
	女	20	7	4	4	2	3	19	4	4	4	6	1	9	3	1	1	1	3
金洋村	計	50	6	13	8	9	14	50	10	7	15	7	11	55	10	20	10	8	7
	男	31	2	10	5	8	6	25	5	4	6	5	5	30	6	11	6	6	1
	女	19	4	3	3	1	8	25	5	3	9	2	6	25	4	9	4	2	6
澳花村	計	88	17	16	18	18	19	68	13	18	16	16	5	54	12	12	9	13	8
	男	44	5	11	11	7	10	41	8	11	6	12	4	35	5	7	5	11	7
	女	44	12	5	7	11	9	27	5	7	10	4	1	19	7	5	4	2	1





宜蘭縣南澳鄉各村里 現住人口數按性別及年齡分(續3)
中華民國105年12月底

RLRP08124

單位：人

區域別	性別	40 ~ 44 歲					45 ~ 49 歲					50 ~ 54 歲							
		合計	40歲	41歲	42歲	43歲	44歲	合計	45歲	46歲	47歲	48歲	49歲	合計	50歲	51歲	52歲	53歲	54歲
總 計	計	377	68	93	79	65	72	365	64	84	77	69	71	460	88	85	96	88	103
	男	198	40	53	39	35	31	206	32	55	44	34	41	244	50	44	47	50	53
	女	179	28	40	40	30	41	159	32	29	33	35	30	216	38	41	49	38	50
南澳村	計	101	13	27	22	23	16	102	21	19	25	23	14	128	23	21	29	29	26
	男	53	7	13	11	14	8	59	15	11	17	11	5	72	13	10	18	15	16
	女	48	6	14	11	9	8	43	6	8	8	12	9	56	10	11	11	14	10
碧候村	計	85	17	20	22	12	14	75	16	17	18	14	10	83	22	14	20	12	15
	男	45	12	11	10	6	6	47	9	11	12	9	6	43	12	7	11	6	7
	女	40	5	9	12	6	8	28	7	6	6	5	4	40	10	7	9	6	8
東岳村	計	33	7	10	6	6	4	34	4	7	4	9	10	45	9	8	8	10	10
	男	16	2	8	3	2	1	16	1	6	1	4	4	16	3	2	3	6	2
	女	17	5	2	3	4	3	18	3	1	3	5	6	29	6	6	5	4	8
金岳村	計	37	7	9	7	8	6	30	6	12	5	4	3	37	9	7	6	3	12
	男	20	6	4	2	5	3	16	3	7	2	2	2	19	6	3	2	2	6
	女	17	1	5	5	3	3	14	3	5	3	2	1	18	3	4	4	1	6
武塔村	計	28	4	5	5	2	12	35	6	7	10	3	9	55	11	13	8	11	12
	男	13	2	2	4	-	5	20	1	5	5	2	7	35	8	6	5	8	8
	女	15	2	3	1	2	7	15	5	2	5	1	2	20	3	7	3	3	4
金洋村	計	45	12	11	6	4	12	35	4	12	2	6	11	28	6	3	7	3	9
	男	24	5	8	4	3	4	22	2	8	2	2	8	15	4	3	2	1	5
	女	21	7	3	2	1	8	13	2	4	-	4	3	13	2	-	5	2	4
澳花村	計	48	8	11	11	10	8	54	7	10	13	10	14	84	8	19	18	20	19
	男	27	6	7	5	5	4	26	1	7	5	4	9	44	4	13	6	12	9
	女	21	2	4	6	5	4	28	6	3	8	6	5	40	4	6	12	8	10



公開類
月報 次月3日前編送
月統計報表之3

宜蘭縣南澳鄉各村里 現住人口數按性別及年齡分(續4)
中華民國105年12月底

RLRP08124

單位：人

區域別	性別	55 ~ 59 歲					60 ~ 64 歲					65 ~ 69 歲							
		合計	55歲	56歲	57歲	58歲	59歲	合計	60歲	61歲	62歲	63歲	64歲	合計	65歲	66歲	67歲	68歲	69歲
總計	計	446	91	97	89	71	98	317	81	66	63	59	48	170	39	41	29	33	28
	男	235	53	52	43	31	56	175	49	41	26	28	31	84	18	22	13	20	11
	女	211	38	45	46	40	42	142	32	25	37	31	17	86	21	19	16	13	17
南澳村	計	112	23	26	21	18	24	77	26	10	9	14	18	55	13	13	13	10	6
	男	57	17	10	10	6	14	49	16	7	4	7	15	28	6	8	6	6	2
	女	55	6	16	11	12	10	28	10	3	5	7	3	27	7	5	7	4	4
碧候村	計	82	19	17	18	11	17	61	12	15	11	16	7	29	8	6	4	8	3
	男	42	11	8	9	4	10	35	9	10	2	9	5	15	2	3	1	6	3
	女	40	8	9	9	7	7	26	3	5	9	7	2	14	6	3	3	2	-
東岳村	計	59	8	14	13	13	11	38	4	11	7	8	8	17	5	7	1	2	2
	男	25	4	6	4	4	7	20	1	6	4	4	5	7	2	4	-	1	-
	女	34	4	8	9	9	4	18	3	5	3	4	3	10	3	3	1	1	2
金岳村	計	39	5	7	11	7	9	30	10	3	12	4	1	16	2	2	3	4	5
	男	21	2	4	4	3	8	13	3	2	5	2	1	12	2	2	2	3	3
	女	18	3	3	7	4	1	17	7	1	7	2	-	4	-	-	1	1	2
武塔村	計	41	11	12	5	5	8	36	10	9	6	5	6	16	4	4	4	2	2
	男	23	6	9	4	-	4	21	8	5	4	2	2	6	2	-	2	1	1
	女	18	5	3	1	5	4	15	2	4	2	3	4	10	2	4	2	1	1
金洋村	計	43	6	8	8	10	11	33	10	7	9	6	1	19	5	6	2	3	3
	男	25	2	5	4	7	7	15	7	3	4	1	-	9	2	4	2	-	1
	女	18	4	3	4	3	4	18	3	4	5	5	1	10	3	2	-	3	2
澳花村	計	70	19	13	13	7	18	42	9	11	9	6	7	18	2	3	2	4	7
	男	42	11	10	8	7	6	22	5	8	3	3	3	7	2	1	-	3	1
	女	28	8	3	5	-	12	20	4	3	6	3	4	11	-	2	2	1	6



宜蘭縣南澳鄉各村里 現住人口數按性別及年齡分(續5)
中華民國105年12月底

RLRP08124

單位：人

區域別	性別	70 ~ 74 歲					75 ~ 79 歲					80 ~ 84 歲							
		合計	70歲	71歲	72歲	73歲	74歲	合計	75歲	76歲	77歲	78歲	79歲	合計	80歲	81歲	82歲	83歲	84歲
總計	計	107	17	14	18	35	23	98	18	23	21	21	15	77	16	19	16	12	14
	男	53	11	8	12	14	8	43	9	12	10	5	7	27	7	7	6	2	5
	女	54	6	6	6	21	15	55	9	11	11	16	8	50	9	12	10	10	9
南澳村	計	25	7	6	3	4	5	35	7	10	4	8	6	17	4	5	4	2	2
	男	13	4	4	-	3	2	15	4	5	2	2	2	6	1	2	2	-	1
	女	12	3	2	3	1	3	20	3	5	2	6	4	11	3	3	2	2	1
碧候村	計	27	3	5	8	9	2	20	4	3	5	5	3	10	2	3	3	1	1
	男	14	1	2	6	4	1	11	2	2	3	1	3	4	1	1	2	-	-
	女	13	2	3	2	5	1	9	2	1	2	4	-	6	1	2	1	1	1
東岳村	計	7	-	1	1	4	1	8	2	2	2	2	-	8	2	1	2	1	2
	男	2	-	-	1	1	-	3	1	1	1	-	-	3	1	-	-	1	1
	女	5	-	1	-	3	1	5	1	1	1	2	-	5	1	1	2	-	1
金岳村	計	12	2	-	-	6	4	3	2	-	1	-	-	9	3	3	-	2	1
	男	5	1	-	-	2	2	1	1	-	-	-	-	4	2	2	-	-	-
	女	7	1	-	-	4	2	2	1	-	1	-	-	5	1	1	-	2	1
武塔村	計	12	3	-	2	3	4	10	2	3	2	1	2	12	2	3	2	-	5
	男	7	3	-	2	1	1	3	-	2	1	-	-	5	-	1	1	-	3
	女	5	-	-	-	2	3	7	2	1	1	1	2	7	2	2	1	-	2
金洋村	計	12	1	1	4	4	2	5	-	2	-	3	-	7	-	2	2	3	-
	男	9	1	1	3	2	2	2	-	-	-	2	-	1	-	1	-	-	-
	女	3	-	-	1	2	-	3	-	2	-	1	-	6	-	1	2	3	-
澳花村	計	12	1	1	-	5	5	17	1	3	7	2	4	14	3	2	3	3	3
	男	3	1	1	-	1	-	8	1	2	3	-	2	4	2	-	1	1	-
	女	9	-	-	-	4	5	9	-	1	4	2	2	10	1	2	2	2	3





公開類
月 報 次月3日前編送
月統計報表之3

宜蘭縣南澳鄉各村里 現住人口數按性別及年齡分(續6完)
中華民國105年12月底


RLRP08124

單位：人

區域別	性別	85 ~ 89 歲					90 ~ 94 歲					95 ~ 99 歲					100歲 以上			
		合計	85歲	86歲	87歲	88歲	89歲	合計	90歲	91歲	92歲	93歲	94歲	合計	95歲	96歲		97歲	98歲	99歲
總 計	計	44	17	12	7	5	3	9	2	4	1	-	2	2	1	1	-	-	-	1
	男	19	5	5	3	3	3	5	1	3	-	-	1	2	1	1	-	-	-	1
	女	25	12	7	4	2	-	4	1	1	1	-	1	-	-	-	-	-	-	-
南澳村	計	18	8	4	2	3	1	2	1	1	-	-	-	2	1	1	-	-	-	-
	男	6	1	2	-	2	1	2	1	1	-	-	-	2	1	1	-	-	-	-
	女	12	7	2	2	1	-	-	-	-	-	-	-	-	-	-	-	-	-	-
碧候村	計	5	2	1	1	-	1	2	1	1	-	-	-	-	-	-	-	-	-	1
	男	4	1	1	1	-	1	1	-	1	-	-	-	-	-	-	-	-	-	1
	女	1	1	-	-	-	-	1	1	-	-	-	-	-	-	-	-	-	-	-
東岳村	計	4	1	1	1	1	-	-	-	-	-	-	-	-	-	-	-	-	-	-
	男	1	-	1	-	-	-	-	-	-	-	-	-	-	-	-	-	-	-	-
	女	3	1	-	1	1	-	-	-	-	-	-	-	-	-	-	-	-	-	-
金岳村	計	3	1	2	-	-	-	-	-	-	-	-	-	-	-	-	-	-	-	-
	男	1	1	-	-	-	-	-	-	-	-	-	-	-	-	-	-	-	-	-
	女	2	-	2	-	-	-	-	-	-	-	-	-	-	-	-	-	-	-	-
武塔村	計	7	1	3	2	1	-	4	-	1	1	-	2	-	-	-	-	-	-	-
	男	4	-	1	2	1	-	1	-	-	-	-	1	-	-	-	-	-	-	-
	女	3	1	2	-	-	-	3	-	1	1	-	1	-	-	-	-	-	-	-
金洋村	計	4	3	1	-	-	-	1	-	1	-	-	-	-	-	-	-	-	-	-
	男	1	1	-	-	-	-	1	-	1	-	-	-	-	-	-	-	-	-	-
	女	3	2	1	-	-	-	-	-	-	-	-	-	-	-	-	-	-	-	-
澳花村	計	3	1	-	1	-	1	-	-	-	-	-	-	-	-	-	-	-	-	-
	男	2	1	-	-	-	1	-	-	-	-	-	-	-	-	-	-	-	-	-
	女	1	-	-	1	-	-	-	-	-	-	-	-	-	-	-	-	-	-	-

填表 審核 業務主管人員 主辦統計人員 機關首長

資料來源：依據戶籍註記資料編製。
填表說明：本表編製完竣，經機關長官核章後自存，並應由網際網路通報直轄市或縣（市）政府戶政單位。
製表日期：105年12月31日18時09分48秒





宜蘭縣南澳鄉各村里 現住原住民人口數按性別、年齡及原住民身分分
中華民國105年12月底
總計

RLRP08129 單位：人

區域別	性別	總計	0 ~ 4 歲					5 ~ 9 歲						
			合計	0歲	1歲	2歲	3歲	4歲	合計	5歲	6歲	7歲	8歲	9歲
總計	計	5,285	452	82	106	94	85	85	377	85	67	86	69	70
	男	2,737	222	43	48	49	44	38	197	45	34	44	35	39
	女	2,548	230	39	58	45	41	47	180	40	33	42	34	31
南澳村	計	1,236	86	13	14	18	24	17	62	14	12	16	9	11
	男	642	46	8	6	9	15	8	31	10	6	7	4	4
	女	594	40	5	8	9	9	9	31	4	6	9	5	7
碧候村	計	1,131	102	15	19	27	23	18	80	21	17	14	12	16
	男	597	40	6	7	14	7	6	46	12	9	9	7	9
	女	534	62	9	12	13	16	12	34	9	8	5	5	7
東岳村	計	527	51	8	14	8	7	14	45	9	6	12	10	8
	男	249	17	2	2	4	3	6	24	4	4	7	4	5
	女	278	34	6	12	4	4	8	21	5	2	5	6	3
金岳村	計	540	51	14	16	8	9	4	51	9	12	7	13	10
	男	267	30	9	11	5	4	1	20	3	4	2	7	4
	女	273	21	5	5	3	5	3	31	6	8	5	6	6
武塔村	計	441	35	6	12	9	3	5	27	6	3	9	4	5
	男	229	15	2	5	3	2	3	13	3	2	4	2	2
	女	212	20	4	7	6	1	2	14	3	1	5	2	3
金洋村	計	577	43	5	12	7	10	9	45	10	5	13	10	7
	男	322	30	3	9	5	8	5	25	4	3	6	5	7
	女	255	13	2	3	2	2	4	20	6	2	7	5	-
澳花村	計	833	84	21	19	17	9	18	67	16	12	15	11	13
	男	431	44	13	8	9	5	9	38	9	6	9	6	8
	女	402	40	8	11	8	4	9	29	7	6	6	5	5





宜蘭縣南澳鄉各村里 現住原住民人口數按性別、年齡及原住民身分分(續1)
中華民國105年12月底
總計

RLRP08129

單位：人

區域別	性別	10 ~ 14 歲						15 ~ 19 歲					
		合計	10歲	11歲	12歲	13歲	14歲	合計	15歲	16歲	17歲	18歲	19歲
總計	計	337	60	70	76	60	71	399	70	74	87	84	84
	男	179	33	39	47	27	33	191	31	36	40	47	37
	女	158	27	31	29	33	38	208	39	38	47	37	47
南澳村	計	74	14	12	15	13	20	96	16	23	17	17	23
	男	40	7	8	9	5	11	46	9	9	9	9	10
	女	34	7	4	6	8	9	50	7	14	8	8	13
碧候村	計	71	15	17	15	13	11	86	17	17	16	21	15
	男	38	8	7	11	5	7	38	4	11	6	8	9
	女	33	7	10	4	8	4	48	13	6	10	13	6
東岳村	計	25	3	6	6	3	7	37	6	2	10	11	8
	男	13	3	4	2	1	3	16	5	1	5	3	2
	女	12	-	2	4	2	4	21	1	1	5	8	6
金岳村	計	45	9	7	10	8	11	49	3	11	14	11	10
	男	20	4	4	5	4	3	24	1	5	8	7	3
	女	25	5	3	5	4	8	25	2	6	6	4	7
武塔村	計	22	5	6	4	4	3	31	6	8	8	6	3
	男	13	3	3	4	2	1	18	1	5	3	6	3
	女	9	2	3	-	2	2	13	5	3	5	-	-
金洋村	計	40	5	10	9	9	7	39	10	5	9	5	10
	男	22	3	6	6	4	3	20	5	2	5	3	5
	女	18	2	4	3	5	4	19	5	3	4	2	5
澳花村	計	60	9	12	17	10	12	61	12	8	13	13	15
	男	33	5	7	10	6	5	29	6	3	4	11	5
	女	27	4	5	7	4	7	32	6	5	9	2	10





宜蘭縣南澳鄉各村里 現住原住民人口數按性別、年齡及原住民身分分(續2)
中華民國105年12月底
總計

RLRP08129

單位：人

區域別	性別	20 ~ 24 歲					25 ~ 29 歲						
		合計	20歲	21歲	22歲	23歲	24歲	合計	25歲	26歲	27歲	28歲	29歲
總 計	計	452	95	82	100	93	82	411	90	79	70	88	84
	男	227	46	39	46	51	45	220	44	49	39	45	43
	女	225	49	43	54	42	37	191	46	30	31	43	41
南澳村	計	114	24	17	25	22	26	94	23	14	20	18	19
	男	54	10	7	13	11	13	49	14	9	9	8	9
	女	60	14	10	12	11	13	45	9	5	11	10	10
碧候村	計	101	24	24	16	18	19	74	13	20	7	20	14
	男	55	11	12	8	13	11	38	6	10	3	9	10
	女	46	13	12	8	5	8	36	7	10	4	11	4
東岳村	計	30	4	8	6	4	8	45	11	5	7	13	9
	男	14	4	4	2	1	3	24	8	1	5	6	4
	女	16	-	4	4	3	5	21	3	4	2	7	5
金岳村	計	47	8	9	15	7	8	29	9	5	4	5	6
	男	21	4	5	4	2	6	16	5	4	2	3	2
	女	26	4	4	11	5	2	13	4	1	2	2	4
武塔村	計	37	8	7	8	10	4	39	11	10	8	5	5
	男	15	2	4	4	3	2	21	4	6	5	4	2
	女	22	6	3	4	7	2	18	7	4	3	1	3
金洋村	計	44	8	7	11	10	8	46	6	11	7	9	13
	男	23	5	2	4	7	5	31	2	10	5	8	6
	女	21	3	5	7	3	3	15	4	1	2	1	7
澳花村	計	79	19	10	19	22	9	84	17	14	17	18	18
	男	45	10	5	11	14	5	41	5	9	10	7	10
	女	34	9	5	8	8	4	43	12	5	7	11	8



宜蘭縣南澳鄉各村里 現住原住民人口數按性別、年齡及原住民身分分(續3)
中華民國105年12月底
總計

RLRP08129

單位：人

區域別	性別	30 ~ 34 歲						35 ~ 39 歲					
		合計	30歲	31歲	32歲	33歲	34歲	合計	35歲	36歲	37歲	38歲	39歲
總計	計	453	79	95	94	101	84	358	82	82	79	55	60
	男	255	46	53	51	53	52	225	51	53	48	40	33
	女	198	33	42	43	48	32	133	31	29	31	15	27
南澳村	計	110	16	25	18	26	25	78	16	15	22	10	15
	男	58	11	10	12	9	16	51	14	10	12	8	7
	女	52	5	15	6	17	9	27	2	5	10	2	8
碧候村	計	106	15	24	23	23	21	87	19	23	19	13	13
	男	63	9	14	14	13	13	53	9	16	12	9	7
	女	43	6	10	9	10	8	34	10	7	7	4	6
東岳村	計	47	11	11	7	9	9	34	12	5	7	3	7
	男	28	6	8	3	4	7	25	9	4	6	2	4
	女	19	5	3	4	5	2	9	3	1	1	1	3
金岳村	計	36	8	3	6	10	9	37	7	4	10	8	8
	男	17	5	2	3	5	2	21	3	1	5	5	7
	女	19	3	1	3	5	7	16	4	3	5	3	1
武塔村	計	42	6	8	12	11	5	25	7	7	4	2	5
	男	25	2	4	8	6	5	17	5	6	3	1	2
	女	17	4	4	4	5	-	8	2	1	1	1	3
金洋村	計	49	10	7	15	7	10	48	9	17	10	7	5
	男	25	5	4	6	5	5	27	6	10	6	5	-
	女	24	5	3	9	2	5	21	3	7	4	2	5
澳花村	計	63	13	17	13	15	5	49	12	11	7	12	7
	男	39	8	11	5	11	4	31	5	6	4	10	6
	女	24	5	6	8	4	1	18	7	5	3	2	1



宜蘭縣南澳鄉各村里 現住原住民人口數按性別、年齡及原住民身分分(續4)
中華民國105年12月底
總計

RLRP08129 單位：人

區域別	性別	40 ~ 44 歲						45 ~ 49 歲					
		合計	40歲	41歲	42歲	43歲	44歲	合計	45歲	46歲	47歲	48歲	49歲
總計	計	320	54	84	68	57	57	302	53	69	64	56	60
	男	165	31	46	34	29	25	169	29	46	34	26	34
	女	155	23	38	34	28	32	133	24	23	30	30	26
南澳村	計	81	10	24	18	17	12	76	17	15	18	16	10
	男	43	6	12	9	9	7	42	13	9	11	6	3
	女	38	4	12	9	8	5	34	4	6	7	10	7
碧候村	計	74	13	19	19	12	11	66	15	15	15	13	8
	男	40	9	10	10	6	5	43	9	10	10	9	5
	女	34	4	9	9	6	6	23	6	5	5	4	3
東岳村	計	26	7	9	5	5	-	28	2	6	4	7	9
	男	12	2	7	2	1	-	12	-	5	1	3	3
	女	14	5	2	3	4	-	16	2	1	3	4	6
金岳村	計	33	5	8	7	7	6	28	6	11	4	4	3
	男	17	4	3	2	5	3	15	3	6	2	2	2
	女	16	1	5	5	2	3	13	3	5	2	2	1
武塔村	計	23	4	5	4	2	8	28	5	4	9	2	8
	男	10	2	2	4	-	2	15	1	3	4	1	6
	女	13	2	3	-	2	6	13	4	1	5	1	2
金洋村	計	42	11	9	6	4	12	33	3	11	2	6	11
	男	22	5	6	4	3	4	22	2	8	2	2	8
	女	20	6	3	2	1	8	11	1	3	-	4	3
澳花村	計	41	4	10	9	10	8	43	5	7	12	8	11
	男	21	3	6	3	5	4	20	1	5	4	3	7
	女	20	1	4	6	5	4	23	4	2	8	5	4

公開類
月報 次月3日前編送
月統計報表之4

宜蘭縣南澳鄉各村里 現住原住民人口數按性別、年齡及原住民身分分(續5)
中華民國105年12月底
總計

RLRP08129 單位：人

區域別	性別	50 ~ 54 歲						55 ~ 59 歲					
		合計	50歲	51歲	52歲	53歲	54歲	合計	55歲	56歲	57歲	58歲	59歲
總計	計	385	71	70	78	75	91	383	77	83	77	58	88
	男	192	36	33	38	40	45	190	41	43	35	22	49
	女	193	35	37	40	35	46	193	36	40	42	36	39
南澳村	計	105	15	20	24	25	21	92	20	22	15	15	20
	男	54	5	9	16	12	12	47	15	8	7	5	12
	女	51	10	11	8	13	9	45	5	14	8	10	8
碧候村	計	75	20	11	18	11	15	71	17	15	15	9	15
	男	37	11	5	9	5	7	34	10	6	6	3	9
	女	38	9	6	9	6	8	37	7	9	9	6	6
東岳村	計	37	8	6	7	8	8	53	8	10	12	12	11
	男	13	3	1	3	5	1	22	4	4	4	3	7
	女	24	5	5	4	3	7	31	4	6	8	9	4
金岳村	計	36	8	7	6	3	12	37	5	7	11	7	7
	男	18	5	3	2	2	6	19	2	4	4	3	6
	女	18	3	4	4	1	6	18	3	3	7	4	1
武塔村	計	39	9	7	4	8	11	31	7	9	4	4	7
	男	24	6	2	3	6	7	15	2	7	3	-	3
	女	15	3	5	1	2	4	16	5	2	1	4	4
金洋村	計	27	5	3	7	3	9	41	6	8	8	8	11
	男	14	3	3	2	1	5	23	2	5	4	5	7
	女	13	2	-	5	2	4	18	4	3	4	3	4
澳花村	計	66	6	16	12	17	15	58	14	12	12	3	17
	男	32	3	10	3	9	7	30	6	9	7	3	5
	女	34	3	6	9	8	8	28	8	3	5	-	12




月統計報表之4

宜蘭縣南澳鄉各村里 現住原住民人口數按性別、年齡及原住民身分分(續6)
中華民國105年12月底
總計

RLRP08129

單位：人

區域別	性別	60 ~ 64 歲						65 ~ 69 歲					
		合計	60歲	61歲	62歲	63歲	64歲	合計	65歲	66歲	67歲	68歲	69歲
總計	計	263	69	56	52	48	38	146	33	35	24	30	24
	男	138	39	34	19	23	23	71	14	20	12	17	8
	女	125	30	22	33	25	15	75	19	15	12	13	16
南澳村	計	56	18	9	6	11	12	51	12	12	11	10	6
	男	33	10	6	2	6	9	26	5	7	6	6	2
	女	23	8	3	4	5	3	25	7	5	5	4	4
碧候村	計	59	12	14	11	15	7	25	7	5	3	7	3
	男	34	9	9	2	9	5	13	1	3	1	5	3
	女	25	3	5	9	6	2	12	6	2	2	2	-
東岳村	計	33	3	9	7	6	8	14	4	5	1	2	2
	男	16	-	5	4	2	5	7	2	4	-	1	-
	女	17	3	4	3	4	3	7	2	1	1	1	2
金岳村	計	24	10	3	8	2	1	12	1	1	3	4	3
	男	10	3	2	3	1	1	8	1	1	2	3	1
	女	14	7	1	5	1	-	4	-	-	1	1	2
武塔村	計	24	8	5	4	3	4	14	3	4	3	2	2
	男	15	6	3	3	1	2	5	2	-	1	1	1
	女	9	2	2	1	2	2	9	1	4	2	1	1
金洋村	計	32	10	7	9	5	1	19	5	6	2	3	3
	男	15	7	3	4	1	-	9	2	4	2	-	1
	女	17	3	4	5	4	1	10	3	2	-	3	2
澳花村	計	35	8	9	7	6	5	11	1	2	1	2	5
	男	15	4	6	1	3	1	3	1	1	-	1	-
	女	20	4	3	6	3	4	8	-	1	1	1	5





公開類
月報 次月3日前編送
月統計報表之4

編製機關	宜蘭縣南澳鄉戶政事務所
表號	1222-02-03-3

宜蘭縣南澳鄉各村里 現住原住民人口數按性別、年齡及原住民身分分(續7)
中華民國105年12月底
總計

RLRP08129

單位：人

區域別	性別	70 ~ 74 歲						75 ~ 79 歲					
		合計	70歲	71歲	72歲	73歲	74歲	合計	75歲	76歲	77歲	78歲	79歲
總計	計	87	13	13	16	27	18	77	13	17	18	20	9
	男	40	7	7	11	10	5	32	7	8	8	5	4
	女	47	6	6	5	17	13	45	6	9	10	15	5
南澳村	計	16	5	5	2	2	2	26	5	8	3	8	2
	男	6	2	3	-	1	-	12	3	4	2	2	1
	女	10	3	2	2	1	2	14	2	4	1	6	1
碧候村	計	24	3	5	8	6	2	17	3	2	5	5	2
	男	12	1	2	6	2	1	8	1	1	3	1	2
	女	12	2	3	2	4	1	9	2	1	2	4	-
東岳村	計	7	-	1	1	4	1	6	1	2	1	2	-
	男	2	-	-	1	1	-	2	1	1	-	-	-
	女	5	-	1	-	3	1	4	-	1	1	2	-
金岳村	計	11	2	-	-	5	4	3	2	-	1	-	-
	男	5	1	-	-	2	2	1	1	-	-	-	-
	女	6	1	-	-	3	2	2	1	-	1	-	-
武塔村	計	8	2	-	1	3	2	8	1	2	2	1	2
	男	4	2	-	1	1	-	3	-	2	1	-	-
	女	4	-	-	-	2	2	5	1	-	1	1	2
金洋村	計	12	1	1	4	4	2	5	-	2	-	3	-
	男	9	1	1	3	2	2	2	-	-	-	2	-
	女	3	-	-	1	2	-	3	-	2	-	1	-
澳花村	計	9	-	1	-	3	5	12	1	1	6	1	3
	男	2	-	1	-	1	-	4	1	-	2	-	1
	女	7	-	-	-	2	5	8	-	1	4	1	2



宜蘭縣南澳鄉各村里 現住原住民人口數按性別、年齡及原住民身分分(續8)
中華民國105年12月底
總計

RLRP08129

單位：人

區域別	性別	80 ~ 84 歲						85 ~ 89 歲					
		合計	80歲	81歲	82歲	83歲	84歲	合計	85歲	86歲	87歲	88歲	89歲
總計	計	57	8	17	12	11	9	21	11	4	3	2	1
	男	18	5	6	2	2	3	4	3	-	-	-	1
	女	39	3	11	10	9	6	17	8	4	3	2	-
南澳村	計	11	-	5	3	1	2	8	4	1	2	1	-
	男	4	-	2	1	-	1	-	-	-	-	-	-
	女	7	-	3	2	1	1	8	4	1	2	1	-
碧候村	計	9	2	3	2	1	1	2	2	-	-	-	-
	男	3	1	1	1	-	-	1	1	-	-	-	-
	女	6	1	2	1	1	1	1	1	-	-	-	-
東岳村	計	7	1	1	2	1	2	2	-	-	1	1	-
	男	2	-	-	-	1	1	-	-	-	-	-	-
	女	5	1	1	2	-	1	2	-	-	1	1	-
金岳村	計	8	3	3	-	2	-	3	1	2	-	-	-
	男	4	2	2	-	-	-	1	1	-	-	-	-
	女	4	1	1	-	2	-	2	-	2	-	-	-
武塔村	計	5	-	2	1	-	2	1	1	-	-	-	-
	男	1	-	-	-	-	1	-	-	-	-	-	-
	女	4	-	2	1	-	1	1	1	-	-	-	-
金洋村	計	7	-	2	2	3	-	4	3	1	-	-	-
	男	1	-	1	-	-	-	1	1	-	-	-	-
	女	6	-	1	2	3	-	3	2	1	-	-	-
澳花村	計	10	2	1	2	3	2	1	-	-	-	-	1
	男	3	2	-	-	1	-	1	-	-	-	-	1
	女	7	-	1	2	2	2	-	-	-	-	-	-

公開類
月報 次月3日前編送
月統計報表之4

宜蘭縣南澳鄉各村里 現住原住民人口數按性別、年齡及原住民身分分(續9)
中華民國105年12月底
總計

單位：人

RLRP08129

區域別	性別	90 ~ 94 歲						95 ~ 99 歲					100歲以上	
		合計	90歲	91歲	92歲	93歲	94歲	合計	95歲	96歲	97歲	98歲		99歲
總計	計	4	1	1	1	-	1	-	-	-	-	-	-	1
	男	1	-	1	-	-	-	-	-	-	-	-	-	1
	女	3	1	-	1	-	1	-	-	-	-	-	-	-
南澳村	計	-	-	-	-	-	-	-	-	-	-	-	-	-
	男	-	-	-	-	-	-	-	-	-	-	-	-	-
	女	-	-	-	-	-	-	-	-	-	-	-	-	-
碧候村	計	1	1	-	-	-	-	-	-	-	-	-	-	1
	男	-	-	-	-	-	-	-	-	-	-	-	-	1
	女	1	1	-	-	-	-	-	-	-	-	-	-	-
東岳村	計	-	-	-	-	-	-	-	-	-	-	-	-	-
	男	-	-	-	-	-	-	-	-	-	-	-	-	-
	女	-	-	-	-	-	-	-	-	-	-	-	-	-
金岳村	計	-	-	-	-	-	-	-	-	-	-	-	-	-
	男	-	-	-	-	-	-	-	-	-	-	-	-	-
	女	-	-	-	-	-	-	-	-	-	-	-	-	-
武塔村	計	2	-	-	1	-	1	-	-	-	-	-	-	-
	男	-	-	-	-	-	-	-	-	-	-	-	-	-
	女	2	-	-	1	-	1	-	-	-	-	-	-	-
金洋村	計	1	-	1	-	-	-	-	-	-	-	-	-	-
	男	1	-	1	-	-	-	-	-	-	-	-	-	-
	女	-	-	-	-	-	-	-	-	-	-	-	-	-
澳花村	計	-	-	-	-	-	-	-	-	-	-	-	-	-
	男	-	-	-	-	-	-	-	-	-	-	-	-	-
	女	-	-	-	-	-	-	-	-	-	-	-	-	-

公開類
月報 次月3日前編送
月統計報表之4

宜蘭縣南澳鄉各村里 現住原住民人口數按性別、年齡及原住民身分分(續10)
中華民國105年12月底
平地原住民

RLRP08129

單位：人

區域別	性別	總計	0 ~ 4 歲						5 ~ 9 歲					
			合計	0歲	1歲	2歲	3歲	4歲	合計	5歲	6歲	7歲	8歲	9歲
合計	計	138	10	2	1	2	2	3	11	5	-	3	1	2
	男	70	7	1	1	-	2	3	5	2	-	2	-	1
	女	68	3	1	-	2	-	-	6	3	-	1	1	1
南澳村	計	41	3	-	-	2	1	-	3	2	-	-	1	-
	男	17	1	-	-	-	1	-	-	-	-	-	-	-
	女	24	2	-	-	2	-	-	3	2	-	-	1	-
碧候村	計	24	-	-	-	-	-	-	1	-	-	1	-	-
	男	10	-	-	-	-	-	-	1	-	-	1	-	-
	女	14	-	-	-	-	-	-	-	-	-	-	-	-
東岳村	計	11	-	-	-	-	-	-	-	-	-	-	-	-
	男	6	-	-	-	-	-	-	-	-	-	-	-	-
	女	5	-	-	-	-	-	-	-	-	-	-	-	-
金岳村	計	7	-	-	-	-	-	-	-	-	-	-	-	-
	男	3	-	-	-	-	-	-	-	-	-	-	-	-
	女	4	-	-	-	-	-	-	-	-	-	-	-	-
武塔村	計	16	7	2	1	-	1	3	3	1	-	1	-	1
	男	8	6	1	1	-	1	3	1	-	-	1	-	-
	女	8	1	1	-	-	-	-	2	1	-	-	-	1
金洋村	計	14	-	-	-	-	-	-	2	1	-	-	-	1
	男	11	-	-	-	-	-	-	2	1	-	-	-	1
	女	3	-	-	-	-	-	-	-	-	-	-	-	-
澳花村	計	25	-	-	-	-	-	-	2	1	-	1	-	-
	男	15	-	-	-	-	-	-	1	1	-	-	-	-
	女	10	-	-	-	-	-	-	1	-	-	1	-	-

公開類
月報 次月3日前編送
月統計報表之4

宜蘭縣南澳鄉各村里 現住原住民人口數按性別、年齡及原住民身分分(續11)
中華民國105年12月底
平地原住民

RLRP08129

單位：人

區域別	性別	10 ~ 14 歲						15 ~ 19 歲					
		合計	10歲	11歲	12歲	13歲	14歲	合計	15歲	16歲	17歲	18歲	19歲
合計	計	11	2	5	1	2	1	17	3	2	3	3	6
	男女	7	1	4	-	1	1	7	2	1	2	-	2
南澳村	計	4	1	1	1	1	-	10	1	1	1	3	4
	男女	1	-	-	-	-	-	9	1	2	1	1	4
碧候村	計	-	-	-	-	-	-	4	1	1	1	-	1
	男女	1	-	-	-	1	-	5	-	1	-	1	3
東岳村	計	1	-	-	-	-	1	3	-	-	1	1	1
	男女	1	-	-	-	-	1	1	-	-	-	-	1
金岳村	計	-	-	-	-	-	-	2	-	-	1	1	-
	男女	1	-	1	-	-	-	3	2	-	-	-	1
武塔村	計	1	-	1	-	-	-	1	-	-	-	-	-
	男女	1	-	1	-	-	-	1	-	-	-	-	-
金洋村	計	-	-	-	-	-	-	2	1	-	-	-	1
	男女	1	-	1	-	-	-	1	-	-	-	-	-
澳花村	計	1	-	1	-	-	-	1	-	-	-	-	-
	男女	1	-	1	-	-	-	1	-	-	-	-	-
澳花村	計	4	2	1	1	-	-	-	-	-	-	-	-
	男女	2	1	1	-	-	-	-	-	-	-	-	-
澳花村	計	2	1	-	1	-	-	-	-	-	-	-	-
	男女	2	1	-	1	-	-	-	-	-	-	-	-

公開類
月報 次月3日前編送
月統計報表之4

宜蘭縣南澳鄉各村里 現住原住民人口數按性別、年齡及原住民身分分(續12)
中華民國105年12月底
平地原住民

RLRP08129

單位：人

區域別	性別	20 ~ 24 歲						25 ~ 29 歲					
		合計	20歲	21歲	22歲	23歲	24歲	合計	25歲	26歲	27歲	28歲	29歲
合計	計	12	3	1	4	2	2	10	4	1	1	1	3
	男	6	2	1	1	2	-	4	-	1	1	-	2
	女	6	1	-	3	-	2	6	4	-	-	1	1
南澳村	計	3	1	-	-	-	2	3	2	-	1	-	-
	男	-	-	-	-	-	-	1	-	-	1	-	-
	女	3	1	-	-	-	2	2	2	-	-	-	-
碧候村	計	2	-	-	1	1	-	3	2	-	-	-	1
	男	1	-	-	-	1	-	1	-	-	-	-	1
	女	1	-	-	1	-	-	2	2	-	-	-	-
東岳村	計	2	-	-	2	-	-	-	-	-	-	-	-
	男	-	-	-	-	-	-	-	-	-	-	-	-
	女	2	-	-	2	-	-	-	-	-	-	-	-
金岳村	計	-	-	-	-	-	-	-	-	-	-	-	-
	男	-	-	-	-	-	-	-	-	-	-	-	-
	女	-	-	-	-	-	-	-	-	-	-	-	-
武塔村	計	-	-	-	-	-	-	1	-	-	-	1	-
	男	-	-	-	-	-	-	-	-	-	-	-	-
	女	-	-	-	-	-	-	1	-	-	-	1	-
金洋村	計	2	1	-	1	-	-	3	-	1	-	-	2
	男	2	1	-	1	-	-	2	-	1	-	-	1
	女	-	-	-	-	-	-	1	-	-	-	-	1
澳花村	計	3	1	1	-	1	-	-	-	-	-	-	-
	男	3	1	1	-	1	-	-	-	-	-	-	-
	女	-	-	-	-	-	-	-	-	-	-	-	-

公開類
月報 次月3日前編送
月統計報表之4

宜蘭縣南澳鄉各村里 現住原住民人口數按性別、年齡及原住民身分分(續13)
中華民國105年12月底
平地原住民

RLRP08129

單位：人

區域別	性別	30 ~ 34 歲						35 ~ 39 歲					
		合計	30歲	31歲	32歲	33歲	34歲	合計	35歲	36歲	37歲	38歲	39歲
合計	計	14	3	3	1	5	2	14	3	3	4	2	2
	男	4	1	-	-	3	-	7	2	1	1	2	1
	女	10	2	3	1	2	2	7	1	2	3	-	1
南澳村	計	4	1	1	-	1	1	3	1	-	2	-	-
	男	1	1	-	-	-	-	1	1	-	-	-	-
	女	3	-	1	-	1	1	2	-	-	2	-	-
碧候村	計	6	1	2	1	1	1	3	-	1	1	-	1
	男	1	-	-	-	1	-	1	-	-	-	-	1
	女	5	1	2	1	-	1	2	-	1	1	-	-
東岳村	計	1	-	-	-	1	-	1	1	-	-	-	-
	男	1	-	-	-	1	-	1	1	-	-	-	-
	女	-	-	-	-	-	-	-	-	-	-	-	-
金岳村	計	1	-	-	-	1	-	1	1	-	-	-	-
	男	-	-	-	-	-	-	-	-	-	-	-	-
	女	1	-	-	-	1	-	1	1	-	-	-	-
武塔村	計	2	1	-	-	1	-	1	-	-	-	-	1
	男	1	-	-	-	1	-	-	-	-	-	-	-
	女	1	1	-	-	-	-	1	-	-	-	-	1
金洋村	計	-	-	-	-	-	-	2	-	1	-	1	-
	男	-	-	-	-	-	-	1	-	-	-	1	-
	女	-	-	-	-	-	-	1	-	1	-	-	-
澳花村	計	-	-	-	-	-	-	3	-	1	1	1	-
	男	-	-	-	-	-	-	3	-	1	1	1	-
	女	-	-	-	-	-	-	-	-	-	-	-	-



宜蘭縣南澳鄉各村里 現住原住民人口數按性別、年齡及原住民身分分(續14)
中華民國105年12月底
平地原住民

RLRP08129

單位：人

區域別	性別	40 ~ 44 歲						45 ~ 49 歲					
		合計	40歲	41歲	42歲	43歲	44歲	合計	45歲	46歲	47歲	48歲	49歲
合計	計	8	1	1	5	-	1	6	1	1	2	1	1
	男女	2	-	-	1	-	1	3	1	-	1	1	-
南澳村	計	3	-	-	2	-	1	2	-	-	2	-	-
	男女	2	-	-	1	-	1	1	-	-	1	-	-
碧候村	計	2	-	-	2	-	-	-	-	-	-	-	-
	男女	-	-	-	-	-	-	-	-	-	-	-	-
東岳村	計	-	-	-	-	-	-	1	-	-	-	1	-
	男女	-	-	-	-	-	-	1	-	-	-	1	-
金岳村	計	1	-	1	-	-	-	-	-	-	-	-	-
	男女	-	-	-	-	-	-	-	-	-	-	-	-
武塔村	計	-	-	-	-	-	-	-	-	-	-	-	-
	男女	-	-	-	-	-	-	-	-	-	-	-	-
金洋村	計	1	1	-	-	-	-	1	1	-	-	-	-
	男女	-	-	-	-	-	-	1	1	-	-	-	-
澳花村	計	1	-	-	1	-	-	2	-	1	-	-	1
	男女	-	-	-	-	-	-	-	-	-	-	-	-
	計	1	-	-	1	-	-	2	-	1	-	-	1
	男女	-	-	-	-	-	-	-	-	-	-	-	-



公開類
月報 次月3日前編送
月統計報表之4

宜蘭縣南澳鄉各村里 現住原住民人口數按性別、年齡及原住民身分分(續15)
中華民國105年12月底
平地原住民

RLRP08129

單位：人

區域別	性別	50 ~ 54 歲						55 ~ 59 歲					
		合計	50歲	51歲	52歲	53歲	54歲	合計	55歲	56歲	57歲	58歲	59歲
合計	計	6	-	-	1	2	3	8	2	3	-	1	2
	男	4	-	-	1	-	3	7	2	3	-	1	1
	女	2	-	-	-	2	-	1	-	-	-	-	1
南澳村	計	3	-	-	-	1	2	1	-	1	-	-	-
	男	2	-	-	-	-	2	1	-	1	-	-	-
	女	1	-	-	-	1	-	-	-	-	-	-	-
碧候村	計	1	-	-	1	-	-	1	1	-	-	-	-
	男	1	-	-	1	-	-	1	1	-	-	-	-
	女	-	-	-	-	-	-	-	-	-	-	-	-
東岳村	計	-	-	-	-	-	-	-	-	-	-	-	-
	男	-	-	-	-	-	-	-	-	-	-	-	-
	女	-	-	-	-	-	-	-	-	-	-	-	-
金岳村	計	1	-	-	-	-	1	1	-	-	-	1	-
	男	1	-	-	-	-	1	1	-	-	-	1	-
	女	-	-	-	-	-	-	-	-	-	-	-	-
武塔村	計	-	-	-	-	-	-	1	-	-	-	-	1
	男	-	-	-	-	-	-	-	-	-	-	-	-
	女	-	-	-	-	-	-	1	-	-	-	-	1
金洋村	計	-	-	-	-	-	-	-	-	-	-	-	-
	男	-	-	-	-	-	-	-	-	-	-	-	-
	女	-	-	-	-	-	-	-	-	-	-	-	-
澳花村	計	1	-	-	-	1	-	4	1	2	-	-	1
	男	-	-	-	-	-	-	4	1	2	-	-	1
	女	1	-	-	-	1	-	-	-	-	-	-	-

公開類
月報 次月3日前編送

月統計報表之4

宜蘭縣南澳鄉各村里 現住原住民人口數按性別、年齡及原住民身分分(續16)
中華民國105年12月底
平地原住民

單位：人

RLRP08129

區域別	性別	60 ~ 64 歲						65 ~ 69 歲					
		合計	60歲	61歲	62歲	63歲	64歲	合計	65歲	66歲	67歲	68歲	69歲
合計	計	5	-	2	-	2	1	1	-	1	-	-	-
	男	3	-	-	-	2	1	-	-	-	-	-	-
	女	2	-	2	-	-	-	1	-	1	-	-	-
南澳村	計	2	-	-	-	1	1	-	-	-	-	-	-
	男	2	-	-	-	1	1	-	-	-	-	-	-
	女	-	-	-	-	-	-	-	-	-	-	-	-
碧候村	計	1	-	-	-	1	-	-	-	-	-	-	-
	男	1	-	-	-	1	-	-	-	-	-	-	-
	女	-	-	-	-	-	-	-	-	-	-	-	-
東岳村	計	1	-	1	-	-	-	-	-	-	-	-	-
	男	-	-	-	-	-	-	-	-	-	-	-	-
	女	1	-	1	-	-	-	-	-	-	-	-	-
金岳村	計	-	-	-	-	-	-	-	-	-	-	-	-
	男	-	-	-	-	-	-	-	-	-	-	-	-
	女	-	-	-	-	-	-	-	-	-	-	-	-
武塔村	計	-	-	-	-	-	-	-	-	-	-	-	-
	男	-	-	-	-	-	-	-	-	-	-	-	-
	女	-	-	-	-	-	-	-	-	-	-	-	-
金洋村	計	-	-	-	-	-	-	-	-	-	-	-	-
	男	-	-	-	-	-	-	-	-	-	-	-	-
	女	-	-	-	-	-	-	-	-	-	-	-	-
澳花村	計	1	-	1	-	-	-	1	-	1	-	-	-
	男	-	-	-	-	-	-	-	-	-	-	-	-
	女	1	-	1	-	-	-	1	-	1	-	-	-

公開類
月報 次月3日前編送
月統計報表之4

宜蘭縣南澳鄉各村里 現住原住民人口數按性別、年齡及原住民身分分(續17)
中華民國105年12月底
平地原住民

RLRP08129

單位：人

區域別	性別	70 ~ 74 歲						75 ~ 79 歲					
		合計	70歲	71歲	72歲	73歲	74歲	合計	75歲	76歲	77歲	78歲	79歲
合計	計	2	-	-	-	1	1	1	-	-	-	-	1
	男	1	-	-	-	1	-	1	-	-	-	-	1
	女	1	-	-	-	-	1	-	-	-	-	-	-
南澳村	計	-	-	-	-	-	-	1	-	-	-	-	1
	男	-	-	-	-	-	-	1	-	-	-	-	1
	女	-	-	-	-	-	-	-	-	-	-	-	-
碧候村	計	-	-	-	-	-	-	-	-	-	-	-	-
	男	-	-	-	-	-	-	-	-	-	-	-	-
	女	-	-	-	-	-	-	-	-	-	-	-	-
東岳村	計	1	-	-	-	1	-	-	-	-	-	-	-
	男	1	-	-	-	1	-	-	-	-	-	-	-
	女	-	-	-	-	-	-	-	-	-	-	-	-
金岳村	計	-	-	-	-	-	-	-	-	-	-	-	-
	男	-	-	-	-	-	-	-	-	-	-	-	-
	女	-	-	-	-	-	-	-	-	-	-	-	-
武塔村	計	-	-	-	-	-	-	-	-	-	-	-	-
	男	-	-	-	-	-	-	-	-	-	-	-	-
	女	-	-	-	-	-	-	-	-	-	-	-	-
金洋村	計	-	-	-	-	-	-	-	-	-	-	-	-
	男	-	-	-	-	-	-	-	-	-	-	-	-
	女	-	-	-	-	-	-	-	-	-	-	-	-
澳花村	計	1	-	-	-	-	1	-	-	-	-	-	-
	男	-	-	-	-	-	-	-	-	-	-	-	-
	女	1	-	-	-	-	1	-	-	-	-	-	-




宜蘭縣南澳鄉各村里 現住原住民人口數按性別、年齡及原住民身分分(續18)
中華民國105年12月底
平地原住民

RLRP08129

單位：人

區域別	性別	80 ~ 84 歲						85 ~ 89 歲					
		合計	80歲	81歲	82歲	83歲	84歲	合計	85歲	86歲	87歲	88歲	89歲
合計	計	2	1	-	-	1	-	-	-	-	-	-	-
	男	2	1	-	-	1	-	-	-	-	-	-	-
	女	-	-	-	-	-	-	-	-	-	-	-	-
南澳村	計	-	-	-	-	-	-	-	-	-	-	-	-
	男	-	-	-	-	-	-	-	-	-	-	-	-
	女	-	-	-	-	-	-	-	-	-	-	-	-
碧候村	計	-	-	-	-	-	-	-	-	-	-	-	-
	男	-	-	-	-	-	-	-	-	-	-	-	-
	女	-	-	-	-	-	-	-	-	-	-	-	-
東岳村	計	-	-	-	-	-	-	-	-	-	-	-	-
	男	-	-	-	-	-	-	-	-	-	-	-	-
	女	-	-	-	-	-	-	-	-	-	-	-	-
金岳村	計	-	-	-	-	-	-	-	-	-	-	-	-
	男	-	-	-	-	-	-	-	-	-	-	-	-
	女	-	-	-	-	-	-	-	-	-	-	-	-
武塔村	計	-	-	-	-	-	-	-	-	-	-	-	-
	男	-	-	-	-	-	-	-	-	-	-	-	-
	女	-	-	-	-	-	-	-	-	-	-	-	-
金洋村	計	-	-	-	-	-	-	-	-	-	-	-	-
	男	-	-	-	-	-	-	-	-	-	-	-	-
	女	-	-	-	-	-	-	-	-	-	-	-	-
澳花村	計	2	1	-	-	1	-	-	-	-	-	-	-
	男	2	1	-	-	1	-	-	-	-	-	-	-
	女	-	-	-	-	-	-	-	-	-	-	-	-





宜蘭縣南澳鄉各村里 現住原住民人口數按性別、年齡及原住民身分分(續19)
中華民國105年12月底
平地原住民

RLRP08129

單位：人

區域別	性別	90 ~ 94 歲						95 ~ 99 歲					100歲以上	
		合計	90歲	91歲	92歲	93歲	94歲	合計	95歲	96歲	97歲	98歲		99歲
合計	計	-	-	-	-	-	-	-	-	-	-	-	-	-
	男女	-	-	-	-	-	-	-	-	-	-	-	-	-
南澳村	計	-	-	-	-	-	-	-	-	-	-	-	-	-
	男女	-	-	-	-	-	-	-	-	-	-	-	-	-
碧候村	計	-	-	-	-	-	-	-	-	-	-	-	-	-
	男女	-	-	-	-	-	-	-	-	-	-	-	-	-
東岳村	計	-	-	-	-	-	-	-	-	-	-	-	-	-
	男女	-	-	-	-	-	-	-	-	-	-	-	-	-
金岳村	計	-	-	-	-	-	-	-	-	-	-	-	-	-
	男女	-	-	-	-	-	-	-	-	-	-	-	-	-
武塔村	計	-	-	-	-	-	-	-	-	-	-	-	-	-
	男女	-	-	-	-	-	-	-	-	-	-	-	-	-
金洋村	計	-	-	-	-	-	-	-	-	-	-	-	-	-
	男女	-	-	-	-	-	-	-	-	-	-	-	-	-
澳花村	計	-	-	-	-	-	-	-	-	-	-	-	-	-
	男女	-	-	-	-	-	-	-	-	-	-	-	-	-






月統計報表之4

宜蘭縣南澳鄉各村里 現住原住民人口數按性別、年齡及原住民身分分(續20)
中華民國105年12月底
山地原住民

RLRP08129

單位：人

區域別	性別	總計	0 ~ 4 歲					5 ~ 9 歲						
			合計	0歲	1歲	2歲	3歲	4歲	合計	5歲	6歲	7歲	8歲	9歲
合計	計	5,147	442	80	105	92	83	82	366	80	67	83	68	68
	男	2,667	215	42	47	49	42	35	192	43	34	42	35	38
	女	2,480	227	38	58	43	41	47	174	37	33	41	33	30
南澳村	計	1,195	83	13	14	16	23	17	59	12	12	16	8	11
	男	625	45	8	6	9	14	8	31	10	6	7	4	4
	女	570	38	5	8	7	9	9	28	2	6	9	4	7
碧候村	計	1,107	102	15	19	27	23	18	79	21	17	13	12	16
	男	587	40	6	7	14	7	6	45	12	9	8	7	9
	女	520	62	9	12	13	16	12	34	9	8	5	5	7
東岳村	計	516	51	8	14	8	7	14	45	9	6	12	10	8
	男	243	17	2	2	4	3	6	24	4	4	7	4	5
	女	273	34	6	12	4	4	8	21	5	2	5	6	3
金岳村	計	533	51	14	16	8	9	4	51	9	12	7	13	10
	男	264	30	9	11	5	4	1	20	3	4	2	7	4
	女	269	21	5	5	3	5	3	31	6	8	5	6	6
武塔村	計	425	28	4	11	9	2	2	24	5	3	8	4	4
	男	221	9	1	4	3	1	-	12	3	2	3	2	2
	女	204	19	3	7	6	1	2	12	2	1	5	2	2
金洋村	計	563	43	5	12	7	10	9	43	9	5	13	10	6
	男	311	30	3	9	5	8	5	23	3	3	6	5	6
	女	252	13	2	3	2	2	4	20	6	2	7	5	-
澳花村	計	808	84	21	19	17	9	18	65	15	12	14	11	13
	男	416	44	13	8	9	5	9	37	8	6	9	6	8
	女	392	40	8	11	8	4	9	28	7	6	5	5	5





宜蘭縣南澳鄉各村里 現住原住民人口數按性別、年齡及原住民身分分(續21)
 中華民國105年12月底
 山地原住民

RLRP08129 單位：人

區域別	性別	10 ~ 14 歲						15 ~ 19 歲					
		合計	10歲	11歲	12歲	13歲	14歲	合計	15歲	16歲	17歲	18歲	19歲
合計	計	326	58	65	75	58	70	382	67	72	84	81	78
	男	172	32	35	47	26	32	184	29	35	38	47	35
	女	154	26	30	28	32	38	198	38	37	46	34	43
南澳村	計	73	14	12	15	12	20	87	15	21	16	16	19
	男	40	7	8	9	5	11	42	8	8	8	9	9
	女	33	7	4	6	7	9	45	7	13	8	7	10
碧候村	計	70	15	17	15	13	10	83	17	17	15	20	14
	男	37	8	7	11	5	6	37	4	11	6	8	8
	女	33	7	10	4	8	4	46	13	6	9	12	6
東岳村	計	24	3	5	6	3	7	34	4	2	10	11	7
	男	12	3	3	2	1	3	15	4	1	5	3	2
	女	12	-	2	4	2	4	19	-	1	5	8	5
金岳村	計	44	9	6	10	8	11	48	3	11	14	10	10
	男	19	4	3	5	4	3	24	1	5	8	7	3
	女	25	5	3	5	4	8	24	2	6	6	3	7
武塔村	計	21	5	5	4	4	3	31	6	8	8	6	3
	男	13	3	3	4	2	1	18	1	5	3	6	3
	女	8	2	2	-	2	2	13	5	3	5	-	-
金洋村	計	38	5	9	9	8	7	38	10	5	8	5	10
	男	20	3	5	6	3	3	19	5	2	4	3	5
	女	18	2	4	3	5	4	19	5	3	4	2	5
澳花村	計	56	7	11	16	10	12	61	12	8	13	13	15
	男	31	4	6	10	6	5	29	6	3	4	11	5
	女	25	3	5	6	4	7	32	6	5	9	2	10





宜蘭縣南澳鄉各村里 現住原住民人口數按性別、年齡及原住民身分分(續22)
中華民國105年12月底
山地原住民

RLRP08129

單位：人

區域別	性別	20 ~ 24 歲						25 ~ 29 歲					
		合計	20歲	21歲	22歲	23歲	24歲	合計	25歲	26歲	27歲	28歲	29歲
合計	計	440	92	81	96	91	80	401	86	78	69	87	81
	男	221	44	38	45	49	45	216	44	48	38	45	41
	女	219	48	43	51	42	35	185	42	30	31	42	40
南澳村	計	111	23	17	25	22	24	91	21	14	19	18	19
	男	54	10	7	13	11	13	48	14	9	8	8	9
	女	57	13	10	12	11	11	43	7	5	11	10	10
碧候村	計	99	24	24	15	17	19	71	11	20	7	20	13
	男	54	11	12	8	12	11	37	6	10	3	9	9
	女	45	13	12	7	5	8	34	5	10	4	11	4
東岳村	計	28	4	8	4	4	8	45	11	5	7	13	9
	男	14	4	4	2	1	3	24	8	1	5	6	4
	女	14	-	4	2	3	5	21	3	4	2	7	5
金岳村	計	47	8	9	15	7	8	29	9	5	4	5	6
	男	21	4	5	4	2	6	16	5	4	2	3	2
	女	26	4	4	11	5	2	13	4	1	2	2	4
武塔村	計	37	8	7	8	10	4	38	11	10	8	4	5
	男	15	2	4	4	3	2	21	4	6	5	4	2
	女	22	6	3	4	7	2	17	7	4	3	-	3
金洋村	計	42	7	7	10	10	8	43	6	10	7	9	11
	男	21	4	2	3	7	5	29	2	9	5	8	5
	女	21	3	5	7	3	3	14	4	1	2	1	6
澳花村	計	76	18	9	19	21	9	84	17	14	17	18	18
	男	42	9	4	11	13	5	41	5	9	10	7	10
	女	34	9	5	8	8	4	43	12	5	7	11	8



公開類
月報 次月3日前編送
月統計報表之4

宜蘭縣南澳鄉各村里 現住原住民人口數按性別、年齡及原住民身分分(續23)
中華民國105年12月底
山地原住民

RLRP08129

單位：人

區域別	性別	30 ~ 34 歲						35 ~ 39 歲					
		合計	30歲	31歲	32歲	33歲	34歲	合計	35歲	36歲	37歲	38歲	39歲
合計	計	439	76	92	93	96	82	344	79	79	75	53	58
	男	251	45	53	51	50	52	218	49	52	47	38	32
	女	188	31	39	42	46	30	126	30	27	28	15	26
南澳村	計	106	15	24	18	25	24	75	15	15	20	10	15
	男	57	10	10	12	9	16	50	13	10	12	8	7
	女	49	5	14	6	16	8	25	2	5	8	2	8
碧候村	計	100	14	22	22	22	20	84	19	22	18	13	12
	男	62	9	14	14	12	13	52	9	16	12	9	6
	女	38	5	8	8	10	7	32	10	6	6	4	6
東岳村	計	46	11	11	7	8	9	33	11	5	7	3	7
	男	27	6	8	3	3	7	24	8	4	6	2	4
	女	19	5	3	4	5	2	9	3	1	1	1	3
金岳村	計	35	8	3	6	9	9	36	6	4	10	8	8
	男	17	5	2	3	5	2	21	3	1	5	5	7
	女	18	3	1	3	4	7	15	3	3	5	3	1
武塔村	計	40	5	8	12	10	5	24	7	7	4	2	4
	男	24	2	4	8	5	5	17	5	6	3	1	2
	女	16	3	4	4	5	-	7	2	1	1	1	2
金洋村	計	49	10	7	15	7	10	46	9	16	10	6	5
	男	25	5	4	6	5	5	26	6	10	6	4	-
	女	24	5	3	9	2	5	20	3	6	4	2	5
澳花村	計	63	13	17	13	15	5	46	12	10	6	11	7
	男	39	8	11	5	11	4	28	5	5	3	9	6
	女	24	5	6	8	4	1	18	7	5	3	2	1



公開類
月 報 次月3日前編送
月統計報表之4

宜蘭縣南澳鄉各村里 現住原住民人口數按性別、年齡及原住民身分分(續24)
中華民國105年12月底
山地原住民

RLRP08129

單位：人

區 域 別	性別	40 ~ 44 歲					45 ~ 49 歲						
		合計	40歲	41歲	42歲	43歲	44歲	合計	45歲	46歲	47歲	48歲	49歲
合 計	計	312	53	83	63	57	56	296	52	68	62	55	59
	男女	163	31	46	33	29	24	166	28	46	33	25	34
南澳村	計	149	22	37	30	28	32	130	24	22	29	30	25
	男女	78	10	24	16	17	11	74	17	15	16	16	10
碧候村	計	41	6	12	8	9	6	41	13	9	10	6	3
	男女	37	4	12	8	8	5	33	4	6	6	10	7
東岳村	計	72	13	19	17	12	11	66	15	15	15	13	8
	男女	40	9	10	10	6	5	43	9	10	10	9	5
金岳村	計	32	4	9	7	6	6	23	6	5	5	4	3
	男女	26	7	9	5	5	-	27	2	6	4	6	9
武塔村	計	12	2	7	2	1	-	11	-	5	1	2	3
	男女	14	5	2	3	4	-	16	2	1	3	4	6
金洋村	計	32	5	7	7	7	6	28	6	11	4	4	3
	男女	17	4	3	2	5	3	15	3	6	2	2	2
澳花村	計	15	1	4	5	2	3	13	3	5	2	2	1
	男女	23	4	5	4	2	8	28	5	4	9	2	8
南澳村	計	10	2	2	4	-	2	15	1	3	4	1	6
	男女	13	2	3	-	2	6	13	4	1	5	1	2
金洋村	計	41	10	9	6	4	12	32	2	11	2	6	11
	男女	22	5	6	4	3	4	21	1	8	2	2	8
澳花村	計	19	5	3	2	1	8	11	1	3	-	4	3
	男女	40	4	10	8	10	8	41	5	6	12	8	10
南澳村	計	21	3	6	3	5	4	20	1	5	4	3	7
	男女	19	1	4	5	5	4	21	4	1	8	5	3



公開類
月報 次月3日前編送
月統計報表之4

宜蘭縣南澳鄉各村里 現住原住民人口數按性別、年齡及原住民身分分(續25)
中華民國105年12月底
山地原住民

RLRP08129

單位：人

區域別	性別	50 ~ 54 歲						55 ~ 59 歲					
		合計	50歲	51歲	52歲	53歲	54歲	合計	55歲	56歲	57歲	58歲	59歲
合計	計	379	71	70	77	73	88	375	75	80	77	57	86
	男	188	36	33	37	40	42	183	39	40	35	21	48
	女	191	35	37	40	33	46	192	36	40	42	36	38
南澳村	計	102	15	20	24	24	19	91	20	21	15	15	20
	男	52	5	9	16	12	10	46	15	7	7	5	12
	女	50	10	11	8	12	9	45	5	14	8	10	8
碧候村	計	74	20	11	17	11	15	70	16	15	15	9	15
	男	36	11	5	8	5	7	33	9	6	6	3	9
	女	38	9	6	9	6	8	37	7	9	9	6	6
東岳村	計	37	8	6	7	8	8	53	8	10	12	12	11
	男	13	3	1	3	5	1	22	4	4	4	3	7
	女	24	5	5	4	3	7	31	4	6	8	9	4
金岳村	計	35	8	7	6	3	11	36	5	7	11	6	7
	男	17	5	3	2	2	5	18	2	4	4	2	6
	女	18	3	4	4	1	6	18	3	3	7	4	1
武塔村	計	39	9	7	4	8	11	30	7	9	4	4	6
	男	24	6	2	3	6	7	15	2	7	3	-	3
	女	15	3	5	1	2	4	15	5	2	1	4	3
金洋村	計	27	5	3	7	3	9	41	6	8	8	8	11
	男	14	3	3	2	1	5	23	2	5	4	5	7
	女	13	2	-	5	2	4	18	4	3	4	3	4
澳花村	計	65	6	16	12	16	15	54	13	10	12	3	16
	男	32	3	10	3	9	7	26	5	7	7	3	4
	女	33	3	6	9	7	8	28	8	3	5	-	12



公開類
月報 次月3日前編送
月統計報表之4

編製機關	宜蘭縣南澳鄉戶政事務所
表號	1222-02-03-3

宜蘭縣南澳鄉各村里 現住原住民人口數按性別、年齡及原住民身分分(續26)
中華民國105年12月底
山地原住民

RLRP08129

單位：人

區域別	性別	60 ~ 64 歲						65 ~ 69 歲					
		合計	60歲	61歲	62歲	63歲	64歲	合計	65歲	66歲	67歲	68歲	69歲
合計	計	258	69	54	52	46	37	145	33	34	24	30	24
	男	135	39	34	19	21	22	71	14	20	12	17	8
	女	123	30	20	33	25	15	74	19	14	12	13	16
南澳村	計	54	18	9	6	10	11	51	12	12	11	10	6
	男	31	10	6	2	5	8	26	5	7	6	6	2
	女	23	8	3	4	5	3	25	7	5	5	4	4
碧候村	計	58	12	14	11	14	7	25	7	5	3	7	3
	男	33	9	9	2	8	5	13	1	3	1	5	3
	女	25	3	5	9	6	2	12	6	2	2	2	-
東岳村	計	32	3	8	7	6	8	14	4	5	1	2	2
	男	16	-	5	4	2	5	7	2	4	-	1	-
	女	16	3	3	3	4	3	7	2	1	1	1	2
金岳村	計	24	10	3	8	2	1	12	1	1	3	4	3
	男	10	3	2	3	1	1	8	1	1	2	3	1
	女	14	7	1	5	1	-	4	-	-	1	1	2
武塔村	計	24	8	5	4	3	4	14	3	4	3	2	2
	男	15	6	3	3	1	2	5	2	-	1	1	1
	女	9	2	2	1	2	2	9	1	4	2	1	1
金洋村	計	32	10	7	9	5	1	19	5	6	2	3	3
	男	15	7	3	4	1	-	9	2	4	2	-	1
	女	17	3	4	5	4	1	10	3	2	-	3	2
澳花村	計	34	8	8	7	6	5	10	1	1	1	2	5
	男	15	4	6	1	3	1	3	1	1	-	1	-
	女	19	4	2	6	3	4	7	-	-	1	1	5





宜蘭縣南澳鄉各村里 現住原住民人口數按性別、年齡及原住民身分分(續27)
中華民國105年12月底
山地原住民

RLRP08129

單位：人

區域別	性別	70 ~ 74 歲						75 ~ 79 歲					
		合計	70歲	71歲	72歲	73歲	74歲	合計	75歲	76歲	77歲	78歲	79歲
合計	計	85	13	13	16	26	17	76	13	17	18	20	8
	男女	39	7	7	11	9	5	31	7	8	8	5	3
南澳村	計	16	5	5	2	2	2	25	5	8	3	8	1
	男女	6	2	3	-	1	-	11	3	4	2	2	-
碧候村	計	24	3	5	8	6	2	17	3	2	5	5	2
	男女	12	1	2	6	2	1	8	1	1	3	1	2
東岳村	計	6	-	1	1	3	1	6	1	2	1	2	-
	男女	1	-	-	1	-	-	2	1	1	-	-	-
金岳村	計	11	2	-	-	5	4	3	2	-	1	-	-
	男女	5	1	-	-	2	2	1	1	-	-	-	-
武塔村	計	8	2	-	1	3	2	8	1	2	2	1	2
	男女	4	2	-	1	1	-	3	-	2	1	-	-
金洋村	計	12	1	1	4	4	2	5	-	2	-	3	-
	男女	9	1	1	3	2	2	2	-	-	-	2	-
澳花村	計	8	-	1	-	3	4	12	1	1	6	1	3
	男女	2	-	1	-	1	-	4	1	-	2	-	1
		6	-	-	-	2	4	8	-	1	4	1	2





公開類
月報 次月3日前編送
月統計報表之4


宜蘭縣南澳鄉各村里 現住原住民人口數按性別、年齡及原住民身分分(續28)
中華民國105年12月底
山地原住民

RLRP08129

單位：人

區域別	性別	80 ~ 84 歲						85 ~ 89 歲					
		合計	80歲	81歲	82歲	83歲	84歲	合計	85歲	86歲	87歲	88歲	89歲
合計	計	55	7	17	12	10	9	21	11	4	3	2	1
	男	16	4	6	2	1	3	4	3	-	-	-	1
	女	39	3	11	10	9	6	17	8	4	3	2	-
南澳村	計	11	-	5	3	1	2	8	4	1	2	1	-
	男	4	-	2	1	-	1	-	-	-	-	-	-
	女	7	-	3	2	1	1	8	4	1	2	1	-
碧候村	計	9	2	3	2	1	1	2	2	-	-	-	-
	男	3	1	1	1	-	-	1	1	-	-	-	-
	女	6	1	2	1	1	1	1	1	-	-	-	-
東岳村	計	7	1	1	2	1	2	2	-	-	1	1	-
	男	2	-	-	-	1	1	-	-	-	-	-	-
	女	5	1	1	2	-	1	2	-	-	1	1	-
金岳村	計	8	3	3	-	2	-	3	1	2	-	-	-
	男	4	2	2	-	-	-	1	1	-	-	-	-
	女	4	1	1	-	2	-	2	-	2	-	-	-
武塔村	計	5	-	2	1	-	2	1	1	-	-	-	-
	男	1	-	-	-	-	1	-	-	-	-	-	-
	女	4	-	2	1	-	1	1	1	-	-	-	-
金洋村	計	7	-	2	2	3	-	4	3	1	-	-	-
	男	1	-	1	-	-	-	1	1	-	-	-	-
	女	6	-	1	2	3	-	3	2	1	-	-	-
澳花村	計	8	1	1	2	2	2	1	-	-	-	-	1
	男	1	1	-	-	-	-	1	-	-	-	-	1
	女	7	-	1	2	2	2	-	-	-	-	-	-





公開類
月報 次月3日前編送
月統計報表之4

編製機關 宜蘭縣南澳鄉戶政事務所
表號 1222-02-03-3

宜蘭縣南澳鄉各村里 現住原住民人口數按性別、年齡及原住民身分分(續29完)
中華民國105年12月底
山地原住民

RLRP08129

單位：人

區域別	性別	90 ~ 94 歲						95 ~ 99 歲					100歲以上	
		合計	90歲	91歲	92歲	93歲	94歲	合計	95歲	96歲	97歲	98歲		99歲
合計	計	4	1	1	1	-	1	-	-	-	-	-	-	1
	男	1	-	1	-	-	-	-	-	-	-	-	-	1
	女	3	1	-	1	-	1	-	-	-	-	-	-	-
南澳村	計	-	-	-	-	-	-	-	-	-	-	-	-	-
	男	-	-	-	-	-	-	-	-	-	-	-	-	-
	女	-	-	-	-	-	-	-	-	-	-	-	-	-
碧候村	計	1	1	-	-	-	-	-	-	-	-	-	-	1
	男	-	-	-	-	-	-	-	-	-	-	-	-	1
	女	1	1	-	-	-	-	-	-	-	-	-	-	-
東岳村	計	-	-	-	-	-	-	-	-	-	-	-	-	-
	男	-	-	-	-	-	-	-	-	-	-	-	-	-
	女	-	-	-	-	-	-	-	-	-	-	-	-	-
金岳村	計	-	-	-	-	-	-	-	-	-	-	-	-	-
	男	-	-	-	-	-	-	-	-	-	-	-	-	-
	女	-	-	-	-	-	-	-	-	-	-	-	-	-
武塔村	計	2	-	-	1	-	1	-	-	-	-	-	-	-
	男	-	-	-	-	-	-	-	-	-	-	-	-	-
	女	2	-	-	1	-	1	-	-	-	-	-	-	-
金洋村	計	1	-	1	-	-	-	-	-	-	-	-	-	-
	男	1	-	1	-	-	-	-	-	-	-	-	-	-
	女	-	-	-	-	-	-	-	-	-	-	-	-	-
澳花村	計	-	-	-	-	-	-	-	-	-	-	-	-	-
	男	-	-	-	-	-	-	-	-	-	-	-	-	-
	女	-	-	-	-	-	-	-	-	-	-	-	-	-

填表 審核 業務主管人員 主辦統計人員 機關首長

資料來源：依據戶籍註記資料編製。
填表說明：本表編製完竣，經機關長官核章後自存，並應由網際網路通報直轄市或縣（市）政府戶政單位。
製表日期：105年12月31日18時10分11秒





公開類
月報 次月3日前編送
月統計報表之5

宜蘭縣南澳鄉各村里 結婚人數按性別及原屬國籍(地區)分
中華民國105年12月

單位：人

RLRP0812A

區域別	性別	總計	本國籍			大陸地區			港澳地區			外國籍											
			合計	已設籍	未設籍	合計	已設籍	未設籍	合計	已設籍	未設籍	合計			東南亞地區								
												計	已設籍	未設籍	小計	已設籍	未設籍	印尼	馬來西亞	新加坡	菲律賓	泰國	
總計	男女	7 7	7 7	7 7	- -	- -	- -	- -	- -	- -	- -	- -	- -	- -	- -	- -	- -	- -	- -	- -	- -	- -	- -
南澳村	男女	1 1	1 1	1 1	- -	- -	- -	- -	- -	- -	- -	- -	- -	- -	- -	- -	- -	- -	- -	- -	- -	- -	- -
碧候村	男女	2 2	2 2	2 2	- -	- -	- -	- -	- -	- -	- -	- -	- -	- -	- -	- -	- -	- -	- -	- -	- -	- -	- -
東岳村	男女	- -	- -	- -	- -	- -	- -	- -	- -	- -	- -	- -	- -	- -	- -	- -	- -	- -	- -	- -	- -	- -	- -
金岳村	男女	1 1	1 1	1 1	- -	- -	- -	- -	- -	- -	- -	- -	- -	- -	- -	- -	- -	- -	- -	- -	- -	- -	- -
武塔村	男女	2 2	2 2	2 2	- -	- -	- -	- -	- -	- -	- -	- -	- -	- -	- -	- -	- -	- -	- -	- -	- -	- -	- -
金洋村	男女	1 1	1 1	1 1	- -	- -	- -	- -	- -	- -	- -	- -	- -	- -	- -	- -	- -	- -	- -	- -	- -	- -	- -
澳花村	男女	- -	- -	- -	- -	- -	- -	- -	- -	- -	- -	- -	- -	- -	- -	- -	- -	- -	- -	- -	- -	- -	- -





公開類
月報 次月3日前編送

編製機關 宜蘭縣南澳鄉戶政事務所
表號 1234-01-23-3

月統計報表之5

宜蘭縣南澳鄉各村里 結婚人數按性別及原屬國籍(地區)分(續)
中華民國105年12月

RLRP0812A

單位：人

區域別	性別	外國籍																			
						其他國籍															
		緬甸	越南	柬埔寨	寮國	計			日本	韓國	美國	加拿大	澳大利亞	紐西蘭	英國	法國	德國	史瓦濟蘭	南非	賴索托	模里西斯
小計	已設籍					未設籍															
總計	男女	-	-	-	-	-	-	-	-	-	-	-	-	-	-	-	-	-	-	-	-
南澳村	男女	-	-	-	-	-	-	-	-	-	-	-	-	-	-	-	-	-	-	-	-
碧候村	男女	-	-	-	-	-	-	-	-	-	-	-	-	-	-	-	-	-	-	-	-
東岳村	男女	-	-	-	-	-	-	-	-	-	-	-	-	-	-	-	-	-	-	-	-
金岳村	男女	-	-	-	-	-	-	-	-	-	-	-	-	-	-	-	-	-	-	-	-
武塔村	男女	-	-	-	-	-	-	-	-	-	-	-	-	-	-	-	-	-	-	-	-
金洋村	男女	-	-	-	-	-	-	-	-	-	-	-	-	-	-	-	-	-	-	-	-
澳花村	男女	-	-	-	-	-	-	-	-	-	-	-	-	-	-	-	-	-	-	-	-


填表 審核 業務主管人員 主辦統計人員

機關首長

資料來源：依據結婚登記申請書編製。

- 填表說明：
- 1.本表大陸(港澳)地區或外國籍配偶已設籍資料係指於民國92年7月1日以後辦理初設戶籍登記者。
 - 2.本表本國籍未設籍資料係指臺灣地區無戶籍國民，亦即具有我國國籍，現僑居外國國民及取得、回復我國國籍未曾在臺灣地區設有戶籍之國民。
 - 3.本表統計對象係指結婚之雙方至少須有一方為國內現設有戶籍者。
 - 4.本表編製完竣，經機關長官核章後自存，並應由網際網路通報直轄市或縣(市)政府戶政單位。

製表日期：105年12月31日18時11分06秒





公開類
月報 次月3日前編送
月統計報表之6

宜蘭縣南澳鄉各村里 離婚人數按性別及原屬國籍(地區)分
中華民國105年12月

單位：人

RLRP0812B

區域別	性別	總計	本國籍			大陸地區			港澳地區			外國籍											
			合計	已設籍	未設籍	合計	已設籍	未設籍	合計	已設籍	未設籍	合計			東南亞地區								
												計	已設籍	未設籍	小計	已設籍	未設籍	印尼	馬來西亞	新加坡	菲律賓	泰國	
總計	男女	2 2	2 2	2 2	- -	- -	- -	- -	- -	- -	- -	- -	- -	- -	- -	- -	- -	- -	- -	- -	- -	- -	- -
南澳村	男女	1 1	1 1	1 1	- -	- -	- -	- -	- -	- -	- -	- -	- -	- -	- -	- -	- -	- -	- -	- -	- -	- -	- -
碧候村	男女	- -	- -	- -	- -	- -	- -	- -	- -	- -	- -	- -	- -	- -	- -	- -	- -	- -	- -	- -	- -	- -	- -
東岳村	男女	- -	- -	- -	- -	- -	- -	- -	- -	- -	- -	- -	- -	- -	- -	- -	- -	- -	- -	- -	- -	- -	- -
金岳村	男女	1 1	1 1	1 1	- -	- -	- -	- -	- -	- -	- -	- -	- -	- -	- -	- -	- -	- -	- -	- -	- -	- -	- -
武塔村	男女	- -	- -	- -	- -	- -	- -	- -	- -	- -	- -	- -	- -	- -	- -	- -	- -	- -	- -	- -	- -	- -	- -
金洋村	男女	- -	- -	- -	- -	- -	- -	- -	- -	- -	- -	- -	- -	- -	- -	- -	- -	- -	- -	- -	- -	- -	- -
澳花村	男女	- -	- -	- -	- -	- -	- -	- -	- -	- -	- -	- -	- -	- -	- -	- -	- -	- -	- -	- -	- -	- -	- -





公開類
月報 次月3日前編送
月統計報表之6

編製機關 宜蘭縣南澳鄉戶政事務所
表號 1234-03-21-3

宜蘭縣南澳鄉各村里 離婚人數按性別及原屬國籍(地區)分(續)
中華民國105年12月

RLRP0812B

單位：人

區域別	性別	外國籍																			
						其他國籍															
		緬甸	越南	柬埔寨	寮國	計			日本	韓國	美國	加拿大	澳大利亞	紐西蘭	英國	法國	德國	史瓦濟蘭	南非	賴索托	模里西斯
小計	已設籍					未設籍															
總計	男女	-	-	-	-	-	-	-	-	-	-	-	-	-	-	-	-	-	-	-	-
南澳村	男女	-	-	-	-	-	-	-	-	-	-	-	-	-	-	-	-	-	-	-	-
碧候村	男女	-	-	-	-	-	-	-	-	-	-	-	-	-	-	-	-	-	-	-	-
東岳村	男女	-	-	-	-	-	-	-	-	-	-	-	-	-	-	-	-	-	-	-	-
金岳村	男女	-	-	-	-	-	-	-	-	-	-	-	-	-	-	-	-	-	-	-	-
武塔村	男女	-	-	-	-	-	-	-	-	-	-	-	-	-	-	-	-	-	-	-	-
金洋村	男女	-	-	-	-	-	-	-	-	-	-	-	-	-	-	-	-	-	-	-	-
澳花村	男女	-	-	-	-	-	-	-	-	-	-	-	-	-	-	-	-	-	-	-	-

填表 審核 業務主管人員 主辦統計人員 機關首長

資料來源：依據離婚登記申請書編製。
 填表說明：1.本表大陸(港澳)地區或外國籍配偶已設籍資料係指於民國92年7月1日以後辦理初設戶籍登記者。
 2.本表本國籍未設籍資料係指臺灣地區無戶籍國民，亦即具有我國國籍，現僑居外國國民及取得、回復我國國籍未曾在臺灣地區設有戶籍之國民。
 3.本表統計對象係指離婚之雙方至少須有一方為國內現設有戶籍者。
 4.本表編製完竣，經機關長官核章後自存，並應由網際網路通報直轄市或縣(市)政府戶政單位。
 製表日期：105年12月31日18時11分24秒



公開類
月報 次月3日前編送
月統計報表之7

編製機關 宜蘭縣南澳鄉戶政事務所
表號 1222-02-04-3

宜蘭縣南澳鄉各村里 現住原住民人口數按性別、原住民身分及族別分
中華民國105年12月底
總計

RLRP0812D

單位：人

區域別	性別	總計	阿美族	泰雅族	排灣族	布農族	魯凱族	卑南族	鄒族	賽夏族	雅美族	邵族	噶瑪蘭族	太魯閣族	撒奇萊雅族	賽德克族	拉阿魯哇族	卡那卡那富族	尚未申報
總計	計	5,285	120	4,882	24	48	17	4	4	2	1	-	-	70	-	8	-	-	105
	男	2,737	55	2,554	9	13	12	1	1	1	-	-	-	21	-	2	-	-	68
南澳村	女	2,548	65	2,328	15	35	5	3	3	1	1	-	-	49	-	6	-	-	37
	計	1,236	33	1,129	5	10	7	3	-	2	-	-	-	12	-	1	-	-	34
碧候村	男	642	13	596	1	3	4	-	-	1	-	-	-	3	-	-	-	-	21
	女	594	20	533	4	7	3	3	-	1	-	-	-	9	-	1	-	-	13
東岳村	計	1,131	22	1,058	7	12	1	1	-	-	-	-	-	9	-	4	-	-	17
	男	597	8	570	2	1	1	1	-	-	-	-	-	1	-	1	-	-	12
金岳村	女	534	14	488	5	11	-	-	-	-	-	-	-	8	-	3	-	-	5
	計	527	9	494	2	3	-	-	3	-	-	-	-	8	-	-	-	-	8
武塔村	男	249	4	234	-	1	-	-	1	-	-	-	-	2	-	-	-	-	7
	女	278	5	260	2	2	-	-	2	-	-	-	-	6	-	-	-	-	1
金洋村	計	540	7	516	3	3	1	-	1	-	-	-	-	7	-	1	-	-	1
	男	267	3	255	3	2	-	-	-	-	-	-	-	2	-	1	-	-	1
澳花村	女	273	4	261	-	1	1	-	1	-	-	-	-	5	-	-	-	-	-
	計	441	18	407	1	2	-	-	-	-	-	-	-	6	-	-	-	-	7
南澳村	男	229	9	213	-	1	-	-	-	-	-	-	-	2	-	-	-	-	4
	女	212	9	194	1	1	-	-	-	-	-	-	-	4	-	-	-	-	3
金洋村	計	577	4	527	5	10	5	-	-	-	-	-	-	11	-	1	-	-	14
	男	322	2	295	3	4	5	-	-	-	-	-	-	4	-	-	-	-	9
澳花村	女	255	2	232	2	6	-	-	-	-	-	-	-	7	-	1	-	-	5
	計	833	27	751	1	8	3	-	-	-	1	-	-	17	-	1	-	-	24
南澳村	男	431	16	391	-	1	2	-	-	-	-	-	-	7	-	-	-	-	14
	女	402	11	360	1	7	1	-	-	-	1	-	-	10	-	1	-	-	10





公開類
月報 次月3日前編送
月統計報表之7

編製機關 宜蘭縣南澳鄉戶政事務所
表號 1222-02-04-3

宜蘭縣南澳鄉各村里 現住原住民人口數按性別、原住民身分及族別分(續1)
中華民國105年12月底
平地原住民

RLRP0812D

單位：人

區域別	性別	總計	阿美族	泰雅族	排灣族	布農族	魯凱族	卑南族	鄒族	賽夏族	雅美族	邵族	噶瑪蘭族	太魯閣族	撒奇萊雅族	賽德克族	拉阿魯哇族	卡那卡那富族	尚未申報
合計	計	138	111	5	3	-	6	2	-	1	-	-	-	-	-	-	-	-	10
	男	70	50	3	3	-	6	1	-	-	-	-	-	-	-	-	-	-	7
	女	68	61	2	-	-	-	1	-	1	-	-	-	-	-	-	-	-	3
南澳村	計	41	32	4	-	-	-	1	-	1	-	-	-	-	-	-	-	-	3
	男	17	13	2	-	-	-	-	-	-	-	-	-	-	-	-	-	-	2
	女	24	19	2	-	-	-	1	-	1	-	-	-	-	-	-	-	-	1
碧候村	計	24	22	-	-	-	1	1	-	-	-	-	-	-	-	-	-	-	-
	男	10	8	-	-	-	1	1	-	-	-	-	-	-	-	-	-	-	-
	女	14	14	-	-	-	-	-	-	-	-	-	-	-	-	-	-	-	-
東岳村	計	11	9	-	-	-	-	-	-	-	-	-	-	-	-	-	-	-	2
	男	6	4	-	-	-	-	-	-	-	-	-	-	-	-	-	-	-	2
	女	5	5	-	-	-	-	-	-	-	-	-	-	-	-	-	-	-	-
金岳村	計	7	7	-	-	-	-	-	-	-	-	-	-	-	-	-	-	-	-
	男	3	3	-	-	-	-	-	-	-	-	-	-	-	-	-	-	-	-
	女	4	4	-	-	-	-	-	-	-	-	-	-	-	-	-	-	-	-
武塔村	計	16	16	-	-	-	-	-	-	-	-	-	-	-	-	-	-	-	-
	男	8	8	-	-	-	-	-	-	-	-	-	-	-	-	-	-	-	-
	女	8	8	-	-	-	-	-	-	-	-	-	-	-	-	-	-	-	-
金洋村	計	14	4	1	3	-	5	-	-	-	-	-	-	-	-	-	-	-	1
	男	11	2	1	3	-	5	-	-	-	-	-	-	-	-	-	-	-	-
	女	3	2	-	-	-	-	-	-	-	-	-	-	-	-	-	-	-	1
澳花村	計	25	21	-	-	-	-	-	-	-	-	-	-	-	-	-	-	-	4
	男	15	12	-	-	-	-	-	-	-	-	-	-	-	-	-	-	-	3
	女	10	9	-	-	-	-	-	-	-	-	-	-	-	-	-	-	-	1





公開類
月報 次月3日前編送
月統計報表之7

編製機關 宜蘭縣南澳鄉戶政事務所
表號 1222-02-04-3

宜蘭縣南澳鄉各村里 現住原住民人口數按性別、原住民身分及族別分(續2完)
中華民國105年12月底
山地原住民

RLRP0812D

單位：人

區域別	性別	總計	阿美族	泰雅族	排灣族	布農族	魯凱族	卑南族	鄒族	賽夏族	雅美族	邵族	噶瑪蘭族	太魯閣族	撒奇萊雅族	賽德克族	拉阿魯哇族	卡那卡那富族	尚未申報
合計	計	5,147	9	4,877	21	48	11	2	4	1	1	-	-	70	-	8	-	-	95
	男	2,667	5	2,551	6	13	6	-	1	1	-	-	-	21	-	2	-	-	61
	女	2,480	4	2,326	15	35	5	2	3	-	1	-	-	49	-	6	-	-	34
南澳村	計	1,195	1	1,125	5	10	7	2	-	1	-	-	-	12	-	1	-	-	31
	男	625	-	594	1	3	4	-	-	1	-	-	-	3	-	-	-	-	19
	女	570	1	531	4	7	3	2	-	-	-	-	-	9	-	1	-	-	12
碧候村	計	1,107	-	1,058	7	12	-	-	-	-	-	-	-	9	-	4	-	-	17
	男	587	-	570	2	1	-	-	-	-	-	-	-	1	-	1	-	-	12
	女	520	-	488	5	11	-	-	-	-	-	-	-	8	-	3	-	-	5
東岳村	計	516	-	494	2	3	-	-	3	-	-	-	-	8	-	-	-	-	6
	男	243	-	234	-	1	-	-	1	-	-	-	-	2	-	-	-	-	5
	女	273	-	260	2	2	-	-	2	-	-	-	-	6	-	-	-	-	1
金岳村	計	533	-	516	3	3	1	-	1	-	-	-	-	7	-	1	-	-	1
	男	264	-	255	3	2	-	-	-	-	-	-	-	2	-	1	-	-	1
	女	269	-	261	-	1	1	-	1	-	-	-	-	5	-	-	-	-	-
武塔村	計	425	2	407	1	2	-	-	-	-	-	-	-	6	-	-	-	-	7
	男	221	1	213	-	1	-	-	-	-	-	-	-	2	-	-	-	-	4
	女	204	1	194	1	1	-	-	-	-	-	-	-	4	-	-	-	-	3
金洋村	計	563	-	526	2	10	-	-	-	-	-	-	-	11	-	1	-	-	13
	男	311	-	294	-	4	-	-	-	-	-	-	-	4	-	-	-	-	9
	女	252	-	232	2	6	-	-	-	-	-	-	-	7	-	1	-	-	4
澳花村	計	808	6	751	1	8	3	-	-	-	1	-	-	17	-	1	-	-	20
	男	416	4	391	-	1	2	-	-	-	-	-	-	7	-	-	-	-	11
	女	392	2	360	1	7	1	-	-	-	1	-	-	10	-	1	-	-	9

填表

審核


業務主管人員
主辦統計人員


機關首長

資料來源：依據戶籍註記資料編製。

填表說明：本表編製完竣，經機關長官核章後自存，並應由網際網路通報直轄市或縣（市）政府戶政單位。

製表日期：105年12月31日18時11分38秒





公開類
月報 次月3日前編送
月統計報表之8

宜蘭縣南澳鄉各村里 結婚人數按性別、原屬國籍(地區)及原戶籍地分
中華民國105年12月

RLRP0812E

單位：人

原戶籍地	性別	總計	本國籍			大陸地區			港澳地區			外國籍											
			合計	已設籍	未設籍	合計	已設籍	未設籍	合計	已設籍	未設籍	合計			東南亞地區								
												計	已設籍	未設籍	小計	已設籍	未設籍	印尼	馬來西亞	新加坡	菲律賓	泰國	
總計	男女	8 3	8 3	8 3	- -	- -	- -	- -	- -	- -	- -	- -	- -	- -	- -	- -	- -	- -	- -	- -	- -	- -	- -
南澳村	男女	1 1	1 1	1 1	- -	- -	- -	- -	- -	- -	- -	- -	- -	- -	- -	- -	- -	- -	- -	- -	- -	- -	- -
碧候村	男女	3 1	3 1	3 1	- -	- -	- -	- -	- -	- -	- -	- -	- -	- -	- -	- -	- -	- -	- -	- -	- -	- -	- -
東岳村	男女	- -	- -	- -	- -	- -	- -	- -	- -	- -	- -	- -	- -	- -	- -	- -	- -	- -	- -	- -	- -	- -	- -
金岳村	男女	1 1	1 1	1 1	- -	- -	- -	- -	- -	- -	- -	- -	- -	- -	- -	- -	- -	- -	- -	- -	- -	- -	- -
武塔村	男女	2 -	2 -	2 -	- -	- -	- -	- -	- -	- -	- -	- -	- -	- -	- -	- -	- -	- -	- -	- -	- -	- -	- -
金洋村	男女	1 -	1 -	1 -	- -	- -	- -	- -	- -	- -	- -	- -	- -	- -	- -	- -	- -	- -	- -	- -	- -	- -	- -
澳花村	男女	- -	- -	- -	- -	- -	- -	- -	- -	- -	- -	- -	- -	- -	- -	- -	- -	- -	- -	- -	- -	- -	- -



公開類
月報 次月3日前編送
月統計報表之8

編製機關	宜蘭縣南澳鄉戶政事務所
表號	1234-01-44-3

宜蘭縣南澳鄉各村里 結婚人數按性別、原屬國籍(地區)及原戶籍地分(續)
中華民國105年12月

RLRP0812E

單位：人

原戶籍地	性別	外國籍																				
						其他國籍																
		緬甸	越南	柬埔寨	寮國	計			日本	韓國	美國	加拿大	澳大利亞	紐西蘭	英國	法國	德國	史瓦濟蘭	南非	賴索托	模里西斯	其他
小計	已設籍					未設籍																
總計	男女	-	-	-	-	-	-	-	-	-	-	-	-	-	-	-	-	-	-	-	-	-
南澳村	男女	-	-	-	-	-	-	-	-	-	-	-	-	-	-	-	-	-	-	-	-	-
碧候村	男女	-	-	-	-	-	-	-	-	-	-	-	-	-	-	-	-	-	-	-	-	-
東岳村	男女	-	-	-	-	-	-	-	-	-	-	-	-	-	-	-	-	-	-	-	-	-
金岳村	男女	-	-	-	-	-	-	-	-	-	-	-	-	-	-	-	-	-	-	-	-	-
武塔村	男女	-	-	-	-	-	-	-	-	-	-	-	-	-	-	-	-	-	-	-	-	-
金洋村	男女	-	-	-	-	-	-	-	-	-	-	-	-	-	-	-	-	-	-	-	-	-
澳花村	男女	-	-	-	-	-	-	-	-	-	-	-	-	-	-	-	-	-	-	-	-	-

填表 審核 業務主管人員 主辦統計人員 機關首長

資料來源：依據結婚登記申請書編製。
 填表說明：1.本表大陸(港澳)地區或外國籍配偶已設籍資料係指於民國92年7月1日以後辦理初設戶籍登記者。
 2.本表本國籍未設籍資料係指臺灣地區無戶籍國民，亦即具有我國國籍，現僑居國外國民及取得、回復我國國籍未曾在臺灣地區設有戶籍之國民。
 3.本表統計對象係指結婚之雙方至少須有一方為國內現設有戶籍者。
 4.本表未設籍者及曾有戶籍者依配偶戶籍地列表。
 5.本表編製完竣，經機關長官核章後自存，並應由網際網路通報直轄市或縣(市)政府戶政單位。
 製表日期：105年12月31日18時12分09秒


公開類
月報 次月3日前編送
月統計報表之9

宜蘭縣南澳鄉各村里 離婚人數按性別、原屬國籍(地區)及原戶籍地分
中華民國105年12月

RLRP0812G

單位：人

原戶籍地	性別	總計	本國籍									外國籍										
			大陸地區			港澳地區			合計			東南亞地區										
			合計	已設籍	未設籍	合計	已設籍	未設籍	合計	已設籍	未設籍	計	已設籍	未設籍	小計	已設籍	未設籍	印尼	馬來西亞	新加坡	菲律賓	泰國
總計	男女	2 3	2 3	2 3	- -	- -	- -	- -	- -	- -	- -	- -	- -	- -	- -	- -	- -	- -	- -	- -	- -	- -
南澳村	男女	1 1	1 1	1 1	- -	- -	- -	- -	- -	- -	- -	- -	- -	- -	- -	- -	- -	- -	- -	- -	- -	- -
碧候村	男女	- 1	- 1	- 1	- -	- -	- -	- -	- -	- -	- -	- -	- -	- -	- -	- -	- -	- -	- -	- -	- -	- -
東岳村	男女	- -	- -	- -	- -	- -	- -	- -	- -	- -	- -	- -	- -	- -	- -	- -	- -	- -	- -	- -	- -	- -
金岳村	男女	1 1	1 1	1 1	- -	- -	- -	- -	- -	- -	- -	- -	- -	- -	- -	- -	- -	- -	- -	- -	- -	- -
武塔村	男女	- -	- -	- -	- -	- -	- -	- -	- -	- -	- -	- -	- -	- -	- -	- -	- -	- -	- -	- -	- -	- -
金洋村	男女	- -	- -	- -	- -	- -	- -	- -	- -	- -	- -	- -	- -	- -	- -	- -	- -	- -	- -	- -	- -	- -
澳花村	男女	- -	- -	- -	- -	- -	- -	- -	- -	- -	- -	- -	- -	- -	- -	- -	- -	- -	- -	- -	- -	- -



公開類
月報 次月3日前編送

編製機關 宜蘭縣南澳鄉戶政事務所
表號 1234-03-38-3

月統計報表之9

宜蘭縣南澳鄉各村里 離婚人數按性別、原屬國籍(地區)及原戶籍地分(續)
中華民國105年12月

RLRP0812G

單位：人

原戶籍地	性別	外國籍																				
						其他國籍																
		緬甸	越南	柬埔寨	寮國	計			日本	韓國	美國	加拿大	澳大利亞	紐西蘭	英國	法國	德國	史瓦濟蘭	南非	賴索托	模里西斯	其他
小計	已設籍					未設籍																
總計	男女	-	-	-	-	-	-	-	-	-	-	-	-	-	-	-	-	-	-	-	-	-
南澳村	男女	-	-	-	-	-	-	-	-	-	-	-	-	-	-	-	-	-	-	-	-	-
碧候村	男女	-	-	-	-	-	-	-	-	-	-	-	-	-	-	-	-	-	-	-	-	-
東岳村	男女	-	-	-	-	-	-	-	-	-	-	-	-	-	-	-	-	-	-	-	-	-
金岳村	男女	-	-	-	-	-	-	-	-	-	-	-	-	-	-	-	-	-	-	-	-	-
武塔村	男女	-	-	-	-	-	-	-	-	-	-	-	-	-	-	-	-	-	-	-	-	-
金洋村	男女	-	-	-	-	-	-	-	-	-	-	-	-	-	-	-	-	-	-	-	-	-
澳花村	男女	-	-	-	-	-	-	-	-	-	-	-	-	-	-	-	-	-	-	-	-	-

填表 審核 業務主管人員 主辦統計人員 機關首長

資料來源：依據離婚登記申請書編製。
 填表說明：1.本表大陸(港澳)地區或外國籍配偶已設籍資料係指於民國92年7月1日以後辦理初設戶籍登記者。
 2.本表本國籍未設籍資料係指臺灣地區無戶籍國民，亦即具有我國國籍，現僑居外國國民及取得、回復我國國籍未曾在臺灣地區設有戶籍之國民。
 3.本表統計對象係指離婚之雙方至少須有一方為國內現設有戶籍者。
 4.本表未設籍者及曾有戶籍者依離婚配偶戶籍地列表。
 5.本表編製完竣，經機關長官核章後自存，並應由網際網路通報直轄市或縣(市)政府戶政單位。
 製表日期：105年12月31日18時12分23秒



公開類
月報 次月3日前編送

編製機關
表號 宜蘭縣南澳鄉戶政事務所
1241-02-08-3

月統計報表之10

宜蘭縣南澳鄉各村里 各直轄市、縣(市)間遷徙人口數按性別分
中華民國105年12月

RLRP08121

單位：人

區域別	性別	遷入人數																						
		總計	新北市	臺北市	桃園市	臺中市	臺南市	高雄市	宜蘭縣	新竹縣	苗栗縣	彰化縣	南投縣	雲林縣	嘉義縣	屏東縣	臺東縣	花蓮縣	澎湖縣	基隆市	新竹市	嘉義市	金門縣	連江縣
總計	計	9	5	2	-	-	-	-	-	-	-	-	-	-	-	-	-	2	-	-	-	-	-	-
	男女	2	2	-	-	-	-	-	-	-	-	-	-	-	-	-	-	-	-	-	-	-	-	-
南澳村	計	7	3	2	-	-	-	-	-	-	-	-	-	-	-	-	-	2	-	-	-	-	-	-
	男女	-	-	-	-	-	-	-	-	-	-	-	-	-	-	-	-	-	-	-	-	-	-	-
碧候村	計	-	-	-	-	-	-	-	-	-	-	-	-	-	-	-	-	-	-	-	-	-	-	-
	男女	1	-	-	-	-	-	-	-	-	-	-	-	-	-	-	-	1	-	-	-	-	-	-
東岳村	計	-	-	-	-	-	-	-	-	-	-	-	-	-	-	-	-	-	-	-	-	-	-	-
	男女	1	1	-	-	-	-	-	-	-	-	-	-	-	-	-	-	-	-	-	-	-	-	-
金岳村	計	-	-	-	-	-	-	-	-	-	-	-	-	-	-	-	-	-	-	-	-	-	-	-
	男女	-	-	-	-	-	-	-	-	-	-	-	-	-	-	-	-	-	-	-	-	-	-	-
武塔村	計	2	-	2	-	-	-	-	-	-	-	-	-	-	-	-	-	-	-	-	-	-	-	-
	男女	-	-	-	-	-	-	-	-	-	-	-	-	-	-	-	-	-	-	-	-	-	-	-
金洋村	計	2	-	2	-	-	-	-	-	-	-	-	-	-	-	-	-	-	-	-	-	-	-	-
	男女	1	1	-	-	-	-	-	-	-	-	-	-	-	-	-	-	-	-	-	-	-	-	-
澳花村	計	1	1	-	-	-	-	-	-	-	-	-	-	-	-	-	-	-	-	-	-	-	-	-
	男女	4	3	-	-	-	-	-	-	-	-	-	-	-	-	-	-	1	-	-	-	-	-	-
澳花村	計	2	2	-	-	-	-	-	-	-	-	-	-	-	-	-	-	-	-	-	-	-	-	-
	男女	2	1	-	-	-	-	-	-	-	-	-	-	-	-	-	-	1	-	-	-	-	-	-



區域別	性別	遷出人數																						
		總計	新北市	臺北市	桃園市	臺中市	臺南市	高雄市	宜蘭縣	新竹縣	苗栗縣	彰化縣	南投縣	雲林縣	嘉義縣	屏東縣	臺東縣	花蓮縣	澎湖縣	基隆市	新竹市	嘉義市	金門縣	連江縣
總計	計	12	1	-	1	1	-	1	-	-	-	-	-	1	-	1	-	5	-	-	1	-	-	-
	男女	5	-	-	-	1	-	-	-	-	-	-	-	-	-	-	-	4	-	-	-	-	-	-
南澳村	計	6	1	-	-	-	-	-	-	-	-	-	-	-	-	-	-	4	-	-	1	-	-	-
	男女	3	-	-	-	-	-	-	-	-	-	-	-	-	-	-	-	3	-	-	-	-	-	-
碧候村	計	1	-	-	-	-	-	-	-	-	-	-	-	-	-	-	-	1	-	-	-	-	-	-
	男女	1	-	-	-	-	-	-	-	-	-	-	-	-	-	-	-	1	-	-	-	-	-	-
東岳村	計	1	-	-	-	-	-	1	-	-	-	-	-	-	-	-	-	-	-	-	-	-	-	-
	男女	-	-	-	-	-	-	-	-	-	-	-	-	-	-	-	-	-	-	-	-	-	-	-
金岳村	計	1	-	-	-	1	-	-	-	-	-	-	-	-	-	-	-	-	-	-	-	-	-	-
	男女	1	-	-	-	1	-	-	-	-	-	-	-	-	-	-	-	-	-	-	-	-	-	-
武塔村	計	-	-	-	-	-	-	-	-	-	-	-	-	-	-	-	-	-	-	-	-	-	-	-
	男女	-	-	-	-	-	-	-	-	-	-	-	-	-	-	-	-	-	-	-	-	-	-	-
金洋村	計	1	-	-	1	-	-	-	-	-	-	-	-	-	-	-	-	-	-	-	-	-	-	-
	男女	-	-	-	-	-	-	-	-	-	-	-	-	-	-	-	-	-	-	-	-	-	-	-
澳花村	計	2	-	-	-	-	-	-	-	-	-	-	-	1	-	1	-	-	-	-	-	-	-	-
	男女	-	-	-	-	-	-	-	-	-	-	-	-	-	-	-	-	-	-	-	-	-	-	-
填表	計	2	-	-	-	-	-	-	-	-	-	-	-	1	-	1	-	-	-	-	-	-	-	-
	男女	2	-	-	-	-	-	-	-	-	-	-	-	1	-	1	-	-	-	-	-	-	-	-

審核

業務主管人員
主辦統計人員

機關首長

資料來源：依據遷入、遷出登記申請書資料編製。

填表說明：本表編製完竣，經機關長官核章後自存，並應由網際網路通報直轄市或縣(市)政府戶政單位。

製表日期：105年12月31日18時12分35秒