

月統計報表之1

宜蘭縣南澳鄉各村里 村里鄰戶數、人口數與戶籍動態登記數按性別、登記項目及區域分  
中華民國105年07月

RLRP08120

單位：戶；人；對

區 域 別	村里數		鄰數		戶 數	性 別	人 口 數	遷 入 人 數													自 本 省 他 縣 (市)	自 鄉 本 (縣 鎮 (市 區 ) 他	初 設 戶 籍	其 他
	現 有 門 牌	戶 籍 登 記	現 有 門 牌	戶 籍 登 記				合 計	自 國 外	自他省(市)							其 他 省 (市)							
										新 北 市	臺 北 市	桃 園 市	臺 中 市	臺 南 市	高 雄 市	臺 灣 省		福 建 省						
總 計	7	7	51	51	1,928	計 男 女	5,932 3,106 2,826	22 9 13	- - -	1 - 1	4 3 1	1 1 -	- - -	- - -	1 - 1	- - -	- - -	5 1 4	10 4 6	- - -	- - -			
南澳村	1	1	8	8	491	計 男 女	1,499 791 708	7 4 3	- - -	1 - 1	3 2 1	- - -	- - -	- - -	- - -	- - -	- - -	- - -	3 2 1	- - -	- - -			
碧候村	1	1	10	10	391	計 男 女	1,222 645 577	1 - 1	- - -	- - -	- - -	- - -	- - -	- - -	1 - 1	- - -	- - -	- - -	- - -	- - -	- - -	- - -		
東岳村	1	1	6	6	172	計 男 女	582 278 304	7 2 5	- - -	- - -	- - -	- - -	- - -	- - -	- - -	- - -	- - -	3 - 3	4 2 2	- - -	- - -			
金岳村	1	1	6	6	179	計 男 女	571 279 292	- - -	- - -	- - -	- - -	- - -	- - -	- - -	- - -	- - -	- - -	- - -	- - -	- - -	- - -	- - -		
武塔村	1	1	7	7	190	計 男 女	535 292 243	3 2 1	- - -	- - -	1 1 -	1 1 -	- - -	- - -	- - -	- - -	- - -	- - -	- - -	1 - 1	- - -	- - -		
金洋村	1	1	7	7	220	計 男 女	607 333 274	2 1 1	- - -	- - -	- - -	- - -	- - -	- - -	- - -	- - -	- - -	- - -	1 1 -	1 - 1	- - -	- - -		
澳花村	1	1	7	7	285	計 男 女	916 488 428	2 - 2	- - -	- - -	- - -	- - -	- - -	- - -	- - -	- - -	- - -	- - -	1 - 1	1 - 1	- - -	- - -		



公開類  
月報 次月3日前編送

編製機關 宜蘭縣南澳鄉戶政事務所  
表號 1221-00-01-3

宜蘭縣南澳鄉各村里 村里鄰戶數、人口數與戶籍動態登記數按性別、登記項目及區域分(續1)  
中華民國105年07月

月統計報表之1

RLRP08120

單位：戶；人；對

區 域 別	性 別	遷出人數														住址變更數		行政區人域數		
		合 計	往 國 外	往他省(市)									往 本 省 他 縣 (市)	往 鄉 本 ( 縣 鎮 ( 市 區 ) ) 他	廢 止 戶 籍	其 他	人	出	增	減
				新 北 市	臺 北 市	桃 園 市	臺 中 市	臺 南 市	高 雄 市	臺 灣 省	福 建 省	其 他 省 ( 市 )								
總計	計	29	1	2	-	8	-	-	-	-	-	-	8	10	-	-	2	2	-	-
	男	10	1	1	-	2	-	-	-	-	-	-	4	2	-	-	1	1	-	-
	女	19	-	1	-	6	-	-	-	-	-	-	4	8	-	-	1	1	-	-
南澳村	計	9	-	-	-	3	-	-	-	-	-	-	2	4	-	-	-	1	-	-
	男	2	-	-	-	1	-	-	-	-	-	-	-	1	-	-	-	-	-	-
	女	7	-	-	-	2	-	-	-	-	-	-	2	3	-	-	-	1	-	-
碧候村	計	8	-	-	-	2	-	-	-	-	-	-	-	6	-	-	1	-	-	-
	男	1	-	-	-	-	-	-	-	-	-	-	-	1	-	-	-	-	-	-
	女	7	-	-	-	2	-	-	-	-	-	-	-	5	-	-	1	-	-	-
東岳村	計	-	-	-	-	-	-	-	-	-	-	-	-	-	-	-	-	-	-	-
	男	-	-	-	-	-	-	-	-	-	-	-	-	-	-	-	-	-	-	-
	女	-	-	-	-	-	-	-	-	-	-	-	-	-	-	-	-	-	-	-
金岳村	計	-	-	-	-	-	-	-	-	-	-	-	-	-	-	-	1	1	-	-
	男	-	-	-	-	-	-	-	-	-	-	-	-	-	-	-	1	1	-	-
	女	-	-	-	-	-	-	-	-	-	-	-	-	-	-	-	-	-	-	-
武塔村	計	3	1	2	-	-	-	-	-	-	-	-	-	-	-	-	-	-	-	-
	男	2	1	1	-	-	-	-	-	-	-	-	-	-	-	-	-	-	-	-
	女	1	-	1	-	-	-	-	-	-	-	-	-	-	-	-	-	-	-	-
金洋村	計	3	-	-	-	3	-	-	-	-	-	-	-	-	-	-	-	-	-	-
	男	1	-	-	-	1	-	-	-	-	-	-	-	-	-	-	-	-	-	-
	女	2	-	-	-	2	-	-	-	-	-	-	-	-	-	-	-	-	-	-
澳花村	計	6	-	-	-	-	-	-	-	-	-	-	6	-	-	-	-	-	-	-
	男	4	-	-	-	-	-	-	-	-	-	-	4	-	-	-	-	-	-	-
	女	2	-	-	-	-	-	-	-	-	-	-	2	-	-	-	-	-	-	-





公開類  
月報 次月3日前編送

編製機關 宜蘭縣南澳鄉戶政事務所  
表號 1221-00-01-3

月統計報表之1

宜蘭縣南澳鄉各村里 村里鄰戶數、人口數與戶籍動態登記數按性別、登記項目及區域分(續2完)  
中華民國105年07月

RLRP08120

單位：戶；人；對

區 域 別	性 別	嬰兒出生總數					生 母 原 屬 國 籍 (地區)		生 父 原 屬 國 籍 (地區)		遺 腹 子	雙 胞 胎	三 胞 胎 以 上	死 亡 人 數	認 領 人 數	收 養 人 數	終 止 收 養 人 數	監 護 人 數	輔 助 人 數	未 成 年 子 女 權 利 義 務 行 使 負 擔 人 數	結 婚 對 數	離 婚 對 數
		合 計	婚 生	非 婚 生		無 兒 童	大 澳 陸 地 港 區	外 國 籍	大 澳 陸 地 港 區	外 國 籍												
				已 認 領	未 認 領																	
總 計	計	8	7	-	1	-	-	-	-	-	-	-	9	-	-	-	-	-	1	-	-	
	男	4	3	-	1	-	-	-	-	-	-	-	6	-	-	-	-	-	-	4	2	
南澳村	計	1	-	-	1	-	-	-	-	-	-	-	4	-	-	-	-	-	-	-	-	
	男	1	-	-	1	-	-	-	-	-	-	-	4	-	-	-	-	-	-	1	-	
碧候村	計	4	4	-	-	-	-	-	-	-	-	-	-	-	-	-	-	-	-	1	1	
	男	2	2	-	-	-	-	-	-	-	-	-	-	-	-	-	-	-	-	-	-	
東岳村	計	-	-	-	-	-	-	-	-	-	-	-	-	-	-	-	-	-	-	-	-	
	男	-	-	-	-	-	-	-	-	-	-	-	-	-	-	-	-	-	-	-	-	
金岳村	計	1	1	-	-	-	-	-	-	-	-	-	-	-	-	-	-	-	-	1	-	
	男	-	-	-	-	-	-	-	-	-	-	-	-	-	-	-	-	-	-	-	-	
武塔村	計	1	1	-	-	-	-	-	-	-	-	-	1	-	-	-	-	-	-	-	-	
	男	-	-	-	-	-	-	-	-	-	-	-	-	-	-	-	-	-	-	-	-	
金洋村	計	-	-	-	-	-	-	-	-	-	-	-	2	-	-	-	-	-	-	-	-	
	男	-	-	-	-	-	-	-	-	-	-	-	1	-	-	-	-	-	-	-	-	
澳花村	計	1	1	-	-	-	-	-	-	-	-	-	2	-	-	-	-	-	1	1	1	
	男	1	1	-	-	-	-	-	-	-	-	-	1	-	-	-	-	-	-	-	-	
澳花村	計	-	-	-	-	-	-	-	-	-	-	-	1	-	-	-	-	-	1	-	-	
	男	-	-	-	-	-	-	-	-	-	-	-	-	-	-	-	-	-	-	-	-	

填表

審核

業務主管人員  
主辦統計人員

機關首長

資料來源：依據戶籍登記資料及各項戶籍動態登記申請書編製。

填表說明：1.本表結（離）婚對數之統計對象係指結（離）婚之雙方至少須有一方為國內現設有戶籍者。

2.本表編製完竣，經機關長官核章後自存，並應由網際網路通報直轄市或縣（市）政府戶政單位。

製表日期：105年8月1日09時23分01秒



月統計報表之2

宜蘭縣南澳鄉各村里 現住人口數按性別及原住民身分分  
中華民國105年07月底

RLRP08126

單位：人

區域別	性別	總計	區域人口數	原住民人口數		
				合計	平地原住民	山地原住民
總計	計	5,932	648	5,284	137	5,147
	男	3,106	377	2,729	68	2,661
	女	2,826	271	2,555	69	2,486
南澳村	計	1,499	246	1,253	41	1,212
	男	791	141	650	17	633
	女	708	105	603	24	579
碧候村	計	1,222	93	1,129	24	1,105
	男	645	49	596	10	586
	女	577	44	533	14	519
東岳村	計	582	54	528	11	517
	男	278	26	252	6	246
	女	304	28	276	5	271
金岳村	計	571	33	538	7	531
	男	279	17	262	3	259
	女	292	16	276	4	272
武塔村	計	535	99	436	15	421
	男	292	66	226	7	219
	女	243	33	210	8	202
金洋村	計	607	22	585	15	570
	男	333	9	324	11	313
	女	274	13	261	4	257
澳花村	計	916	101	815	24	791
	男	488	69	419	14	405
	女	428	32	396	10	386

填表 審核 業務主管人員 主辦統計人員 機關首長

資料來源：依據戶籍登記資料編製。

填表說明：1.區域人口數為總人口數減去原住民人口數。

2.本表編製完竣，經機關長官核章後自存，並應由網際網路通報直轄市或縣（市）政府戶政單位。

製表日期：105年8月1日09時23分25秒

宜蘭縣南澳鄉各村里 現住人口數按性別及年齡分  
中華民國105年07月底

RLRP08124

單位：人

區域別	性別	總計	0 ~ 4 歲						5 ~ 9 歲					
			合計	0歲	1歲	2歲	3歲	4歲	合計	5歲	6歲	7歲	8歲	9歲
總計	計	5,932	491	102	104	87	97	101	371	75	81	80	68	67
	男	3,106	238	44	55	42	52	45	198	44	40	45	32	37
	女	2,826	253	58	49	45	45	56	173	31	41	35	36	30
南澳村	計	1,499	109	18	25	22	21	23	67	17	14	12	10	14
	男	791	56	8	14	10	13	11	35	11	9	6	4	5
	女	708	53	10	11	12	8	12	32	6	5	6	6	9
碧候村	計	1,222	111	18	26	20	24	23	81	22	16	17	10	16
	男	645	47	7	12	8	10	10	43	10	10	10	6	7
	女	577	64	11	14	12	14	13	38	12	6	7	4	9
東岳村	計	582	54	11	11	6	14	12	43	7	9	10	11	6
	男	278	20	2	4	1	7	6	25	6	3	6	4	6
	女	304	34	9	7	5	7	6	18	1	6	4	7	-
金岳村	計	571	48	13	10	11	7	7	51	12	7	11	11	10
	男	279	25	10	6	6	3	-	22	7	1	5	6	3
	女	292	23	3	4	5	4	7	29	5	6	6	5	7
武塔村	計	535	42	11	9	8	6	8	24	3	5	6	4	6
	男	292	19	2	3	4	5	5	12	2	3	3	-	4
	女	243	23	9	6	4	1	3	12	1	2	3	4	2
金洋村	計	607	47	7	10	10	10	10	45	5	13	12	9	6
	男	333	31	3	9	7	6	6	26	1	5	7	7	6
	女	274	16	4	1	3	4	4	19	4	8	5	2	-
澳花村	計	916	80	24	13	10	15	18	60	9	17	12	13	9
	男	488	40	12	7	6	8	7	35	7	9	8	5	6
	女	428	40	12	6	4	7	11	25	2	8	4	8	3



月統計報表之3

宜蘭縣南澳鄉各村里 現住人口數按性別及年齡分(續1)  
中華民國105年07月底

RLRP08124

單位：人

區域別	性別	10 ~ 14 歲						15 ~ 19 歲						20 ~ 24 歲					
		合計	10歲	11歲	12歲	13歲	14歲	合計	15歲	16歲	17歲	18歲	19歲	合計	20歲	21歲	22歲	23歲	24歲
總計	計	366	76	79	61	65	85	416	69	65	91	91	100	492	105	94	118	89	86
	男	187	42	40	34	34	37	205	32	32	44	47	50	241	50	43	57	48	43
	女	179	34	39	27	31	48	211	37	33	47	44	50	251	55	51	61	41	43
南澳村	計	87	14	17	12	14	30	103	16	21	18	20	28	139	27	23	28	30	31
	男	46	7	10	6	7	16	49	6	9	9	13	12	68	12	9	14	16	17
	女	41	7	7	6	7	14	54	10	12	9	7	16	71	15	14	14	14	14
碧候村	計	73	16	17	15	10	15	88	17	12	22	16	21	104	29	18	24	17	16
	男	37	10	6	9	7	5	44	8	9	9	4	14	55	11	10	13	10	11
	女	36	6	11	6	3	10	44	9	3	13	12	7	49	18	8	11	7	5
東岳村	計	28	4	9	4	4	7	36	4	3	10	13	6	35	5	10	4	6	10
	男	16	3	5	1	3	4	15	2	2	4	4	3	16	4	4	-	3	5
	女	12	1	4	3	1	3	21	2	1	6	9	3	19	1	6	4	3	5
金岳村	計	44	8	9	9	10	8	50	6	9	12	11	12	48	9	9	12	11	7
	男	19	4	4	4	5	2	23	2	3	7	7	4	20	5	4	3	4	4
	女	25	4	5	5	5	6	27	4	6	5	4	8	28	4	5	9	7	3
武塔村	計	21	5	5	4	4	3	34	6	7	8	7	6	45	10	11	13	6	5
	男	11	3	2	4	1	1	21	3	4	4	6	4	17	4	5	5	2	1
	女	10	2	3	-	3	2	13	3	3	4	1	2	28	6	6	8	4	4
金洋村	計	45	10	8	9	11	7	37	10	3	10	5	9	45	11	7	11	8	8
	男	24	6	4	6	5	3	19	6	1	5	2	5	23	6	3	5	7	2
	女	21	4	4	3	6	4	18	4	2	5	3	4	22	5	4	6	1	6
澳花村	計	68	19	14	8	12	15	68	10	10	11	19	18	76	14	16	26	11	9
	男	34	9	9	4	6	6	34	5	4	6	11	8	42	8	8	17	6	3
	女	34	10	5	4	6	9	34	5	6	5	8	10	34	6	8	9	5	6






月統計報表之3


宜蘭縣南澳鄉各村里 現住人口數按性別及年齡分(續2)  
中華民國105年07月底

RLRP08124

單位：人

區域別	性別	25 ~ 29 歲						30 ~ 34 歲						35 ~ 39 歲					
		合計	25歲	26歲	27歲	28歲	29歲	合計	30歲	31歲	32歲	33歲	34歲	合計	35歲	36歲	37歲	38歲	39歲
總計	計	459	98	85	84	100	92	492	94	94	102	109	93	399	106	84	67	74	68
	男	241	54	42	47	52	46	273	55	49	53	61	55	242	63	52	40	48	39
	女	218	44	43	37	48	46	219	39	45	49	48	38	157	43	32	27	26	29
南澳村	計	103	20	22	20	27	14	130	24	27	25	25	29	92	21	19	21	13	18
	男	52	12	5	12	16	7	71	15	13	12	9	22	52	14	10	11	8	9
	女	51	8	17	8	11	7	59	9	14	13	16	7	40	7	9	10	5	9
碧候村	計	85	19	12	14	23	17	112	17	24	19	29	23	88	24	19	18	12	15
	男	41	9	5	7	10	10	65	9	15	10	19	12	55	15	11	12	8	9
	女	44	10	7	7	13	7	47	8	9	9	10	11	33	9	8	6	4	6
東岳村	計	47	9	5	13	9	11	49	12	10	8	10	9	39	11	11	3	5	9
	男	23	4	3	6	5	5	28	9	4	4	5	6	25	9	8	2	3	3
	女	24	5	2	7	4	6	21	3	6	4	5	3	14	2	3	1	2	6
金岳村	計	33	7	8	5	5	8	41	9	2	8	12	10	39	7	8	6	11	7
	男	21	5	5	4	2	5	16	4	-	5	5	2	23	2	4	4	7	6
	女	12	2	3	1	3	3	25	5	2	3	7	8	16	5	4	2	4	1
武塔村	計	40	13	8	6	9	4	51	9	10	11	13	8	30	13	5	2	4	6
	男	22	8	4	3	5	2	32	4	7	7	8	6	20	10	4	1	2	3
	女	18	5	4	3	4	2	19	5	3	4	5	2	10	3	1	1	2	3
金洋村	計	56	9	9	11	10	17	47	9	10	10	9	9	56	18	13	7	13	5
	男	33	5	8	8	6	6	23	5	4	4	6	4	29	8	10	4	6	1
	女	23	4	1	3	4	11	24	4	6	6	3	5	27	10	3	3	7	4
澳花村	計	95	21	21	15	17	21	62	14	11	21	11	5	55	12	9	10	16	8
	男	49	11	12	7	8	11	38	9	6	11	9	3	38	5	5	6	14	8
	女	46	10	9	8	9	10	24	5	5	10	2	2	17	7	4	4	2	-





月統計報表之3

宜蘭縣南澳鄉各村里 現住人口數按性別及年齡分(續3)  
中華民國105年07月底


RLRP08124

單位：人

區域別	性別	40 ~ 44 歲						45 ~ 49 歲						50 ~ 54 歲					
		合計	40歲	41歲	42歲	43歲	44歲	合計	45歲	46歲	47歲	48歲	49歲	合計	50歲	51歲	52歲	53歲	54歲
總計	計	376	73	93	65	79	66	379	75	80	70	73	81	448	72	97	85	96	98
	男	193	41	51	28	45	28	218	43	51	38	38	48	239	36	53	43	56	51
	女	183	32	42	37	34	38	161	32	29	32	35	33	209	36	44	42	40	47
南澳村	計	106	19	25	19	28	15	106	24	19	23	20	20	123	15	30	20	37	21
	男	59	10	12	12	15	10	60	16	11	14	8	11	70	8	15	12	20	15
	女	47	9	13	7	13	5	46	8	8	9	12	9	53	7	15	8	17	6
碧候村	計	92	19	24	19	14	16	79	16	15	20	13	15	79	17	14	16	15	17
	男	46	12	13	5	8	8	47	9	10	12	8	8	40	8	10	8	7	7
	女	46	7	11	14	6	8	32	7	5	8	5	7	39	9	4	8	8	10
東岳村	計	31	9	9	5	3	5	36	3	9	4	7	13	43	7	9	10	5	12
	男	16	5	6	1	2	2	17	1	6	2	3	5	15	1	4	4	3	3
	女	15	4	3	4	1	3	19	2	3	2	4	8	28	6	5	6	2	9
金岳村	計	35	8	7	6	8	6	33	10	9	3	7	4	37	6	8	6	8	9
	男	16	4	3	1	6	2	19	5	6	1	4	3	19	4	2	4	4	5
	女	19	4	4	5	2	4	14	5	3	2	3	1	18	2	6	2	4	4
武塔村	計	25	2	5	3	5	10	37	7	7	6	7	10	53	10	10	7	13	13
	男	11	1	2	3	1	4	24	4	5	3	5	7	34	5	7	4	11	7
	女	14	1	3	-	4	6	13	3	2	3	2	3	19	5	3	3	2	6
金洋村	計	43	11	12	2	9	9	35	8	8	5	8	6	28	4	6	6	4	8
	男	24	6	9	1	7	1	24	5	7	2	5	5	14	2	3	3	2	4
	女	19	5	3	1	2	8	11	3	1	3	3	1	14	2	3	3	2	4
澳花村	計	44	5	11	11	12	5	53	7	13	9	11	13	85	13	20	20	14	18
	男	21	3	6	5	6	1	27	3	6	4	5	9	47	8	12	8	9	10
	女	23	2	5	6	6	4	26	4	7	5	6	4	38	5	8	12	5	8







公開類  
月報 次月3日前編送  
月統計報表之3

編製機關 宜蘭縣南澳鄉戶政事務所  
表號 1222-01-02-3


宜蘭縣南澳鄉各村里 現住人口數按性別及年齡分(續4)  
中華民國105年07月底

RLRP08124

單位：人

區域別	性別	55 ~ 59 歲					60 ~ 64 歲					65 ~ 69 歲							
		合計	55歲	56歲	57歲	58歲	59歲	合計	60歲	61歲	62歲	63歲	64歲	合計	65歲	66歲	67歲	68歲	69歲
總計	計	448	94	97	79	88	90	299	75	58	70	52	44	159	38	37	32	29	23
	男	237	54	47	38	45	53	165	42	34	32	32	25	80	14	20	19	15	12
	女	211	40	50	41	43	37	134	33	24	38	20	19	79	24	17	13	14	11
南澳村	計	112	20	27	20	21	24	72	20	7	16	16	13	54	12	14	11	12	5
	男	56	13	9	13	7	14	48	14	5	8	12	9	27	4	8	8	5	2
	女	56	7	18	7	14	10	24	6	2	8	4	4	27	8	6	3	7	3
碧候村	計	79	20	16	15	17	11	59	12	14	12	15	6	25	8	5	5	6	1
	男	43	12	9	6	8	8	33	8	7	7	8	3	13	2	2	3	5	1
	女	36	8	7	9	9	3	26	4	7	5	7	3	12	6	3	2	1	-
東岳村	計	59	12	14	13	12	8	39	8	8	8	7	8	15	6	3	3	2	1
	男	25	5	5	5	6	4	20	3	4	4	5	4	7	2	3	1	1	-
	女	34	7	9	8	6	4	19	5	4	4	2	4	8	4	-	2	1	1
金岳村	計	45	7	10	8	7	13	26	6	5	9	3	3	14	1	3	3	4	3
	男	22	2	5	3	4	8	13	2	2	4	2	3	10	1	2	3	2	2
	女	23	5	5	5	3	5	13	4	3	5	1	-	4	-	1	-	2	1
武塔村	計	40	10	10	6	5	9	32	10	7	7	3	5	17	4	5	2	2	4
	男	24	8	6	2	3	5	17	7	4	3	2	1	9	2	1	1	2	3
	女	16	2	4	4	2	4	15	3	3	4	1	4	8	2	4	1	-	1
金洋村	計	47	7	7	8	11	14	30	7	6	11	3	3	17	5	5	3	-	4
	男	28	3	4	4	9	8	13	3	4	3	1	2	8	2	4	-	-	2
	女	19	4	3	4	2	6	17	4	2	8	2	1	9	3	1	3	-	2
澳花村	計	66	18	13	9	15	11	41	12	11	7	5	6	17	2	2	5	3	5
	男	39	11	9	5	8	6	21	5	8	3	2	3	6	1	-	3	-	2
	女	27	7	4	4	7	5	20	7	3	4	3	3	11	1	2	2	3	3





公開類  
月報 次月3日前編送

編製機關 宜蘭縣南澳鄉戶政事務所  
表號 1222-01-02-3


月統計報表之3

宜蘭縣南澳鄉各村里 現住人口數按性別及年齡分(續5)  
中華民國105年07月底

RLRP08124

單位：人

區域別	性別	70 ~ 74 歲						75 ~ 79 歲						80 ~ 84 歲					
		合計	70歲	71歲	72歲	73歲	74歲	合計	75歲	76歲	77歲	78歲	79歲	合計	80歲	81歲	82歲	83歲	84歲
總計	計	105	15	13	25	29	23	106	23	21	24	19	19	75	14	18	14	13	16
	男	48	7	10	11	12	8	49	14	11	7	8	9	27	4	9	4	2	8
	女	57	8	3	14	17	15	57	9	10	17	11	10	48	10	9	10	11	8
南澳村	計	25	7	3	6	2	7	36	9	7	6	5	9	17	2	4	4	1	6
	男	12	3	3	2	1	3	15	6	3	2	1	3	6	1	2	1	-	2
	女	13	4	-	4	1	4	21	3	4	4	4	6	11	1	2	3	1	4
碧候村	計	28	5	5	11	5	2	22	3	4	8	4	3	10	2	4	2	1	1
	男	14	2	3	6	3	-	13	2	3	2	3	3	4	1	2	-	-	1
	女	14	3	2	5	2	2	9	1	1	6	1	-	6	1	2	2	1	-
東岳村	計	8	-	2	1	3	2	8	3	1	2	2	-	8	3	1	2	1	1
	男	2	-	1	-	1	-	4	2	1	1	-	-	3	1	-	1	-	1
	女	6	-	1	1	2	2	4	1	-	1	2	-	5	2	1	1	1	-
金岳村	計	13	2	-	3	4	4	4	1	-	1	-	2	7	2	2	-	2	1
	男	6	1	-	-	3	2	2	-	-	-	-	2	2	-	2	-	-	-
	女	7	1	-	3	1	2	2	1	-	1	-	-	5	2	-	-	2	1
武塔村	計	9	-	2	-	4	3	11	5	2	-	2	2	12	2	2	2	3	3
	男	4	-	2	-	1	1	3	2	1	-	-	-	6	-	1	1	2	2
	女	5	-	-	-	3	2	8	3	1	-	2	2	6	2	1	1	1	1
金洋村	計	11	1	-	4	4	2	6	-	2	2	2	-	8	-	3	2	2	1
	男	8	1	-	3	2	2	3	-	-	1	2	-	2	-	1	-	-	1
	女	3	-	-	1	2	-	3	-	2	1	-	-	6	-	2	2	2	-
澳花村	計	11	-	1	-	7	3	19	2	5	5	4	3	13	3	2	2	3	3
	男	2	-	1	-	1	-	9	2	3	1	2	1	4	1	1	1	-	1
	女	9	-	-	-	6	3	10	-	2	4	2	2	9	2	1	1	3	2





公開類  
月報 次月3日前編送

編製機關 宜蘭縣南澳鄉戶政事務所  
表號 1222-01-02-3

月統計報表之3

宜蘭縣南澳鄉各村里 現住人口數按性別及年齡分(續6完)  
中華民國105年07月底

RLRP08124

單位：人

區域別	性別	85 ~ 89 歲						90 ~ 94 歲						95 ~ 99 歲					100歲 以上	
		合計	85歲	86歲	87歲	88歲	89歲	合計	90歲	91歲	92歲	93歲	94歲	合計	95歲	96歲	97歲	98歲		99歲
總計	計	41	16	9	5	7	4	7	2	3	-	2	-	2	1	1	-	-	-	1
	男	18	4	4	2	5	3	4	2	1	-	1	-	2	1	1	-	-	-	1
	女	23	12	5	3	2	1	3	-	2	-	1	-	-	-	-	-	-	-	-
南澳村	計	15	5	4	1	3	2	1	-	1	-	-	-	2	1	1	-	-	-	-
	男	6	-	2	-	2	2	1	-	1	-	-	-	2	1	1	-	-	-	-
	女	9	5	2	1	1	-	-	-	-	-	-	-	-	-	-	-	-	-	-
碧候村	計	5	2	1	-	1	1	1	1	-	-	-	-	-	-	-	-	-	-	1
	男	3	1	1	-	1	-	1	1	-	-	-	-	-	-	-	-	-	-	1
	女	2	1	-	-	-	1	-	-	-	-	-	-	-	-	-	-	-	-	-
東岳村	計	4	1	1	2	-	-	-	-	-	-	-	-	-	-	-	-	-	-	-
	男	1	-	1	-	-	-	-	-	-	-	-	-	-	-	-	-	-	-	-
	女	3	1	-	2	-	-	-	-	-	-	-	-	-	-	-	-	-	-	-
金岳村	計	3	3	-	-	-	-	-	-	-	-	-	-	-	-	-	-	-	-	-
	男	1	1	-	-	-	-	-	-	-	-	-	-	-	-	-	-	-	-	-
	女	2	2	-	-	-	-	-	-	-	-	-	-	-	-	-	-	-	-	-
武塔村	計	8	2	2	2	2	-	4	-	2	-	2	-	-	-	-	-	-	-	-
	男	5	1	-	2	2	-	1	-	-	-	1	-	-	-	-	-	-	-	-
	女	3	1	2	-	-	-	3	-	2	-	1	-	-	-	-	-	-	-	-
金洋村	計	3	2	-	-	1	-	1	1	-	-	-	-	-	-	-	-	-	-	-
	男	-	-	-	-	-	-	1	1	-	-	-	-	-	-	-	-	-	-	-
	女	3	2	-	-	1	-	-	-	-	-	-	-	-	-	-	-	-	-	-
澳花村	計	3	1	1	-	-	1	-	-	-	-	-	-	-	-	-	-	-	-	-
	男	2	1	-	-	-	1	-	-	-	-	-	-	-	-	-	-	-	-	-
	女	1	-	1	-	-	-	-	-	-	-	-	-	-	-	-	-	-	-	-

填表 審核 業務主管人員 主辦統計人員 機關首長

資料來源：依據戶籍註記資料編製。  
填表說明：本表編製完竣，經機關長官核章後自存，並應由網際網路通報直轄市或縣（市）政府戶政單位。  
製表日期：105年8月1日09時23分37秒



宜蘭縣南澳鄉各村里 現住原住民人口數按性別、年齡及原住民身分分  
中華民國105年07月底  
總計

RLRP08129

單位：人

區域別	性別	總計	0 ~ 4 歲						5 ~ 9 歲					
			合計	0歲	1歲	2歲	3歲	4歲	合計	5歲	6歲	7歲	8歲	9歲
總計	計	5,284	468	100	97	84	91	96	362	72	79	79	68	64
	男	2,729	225	43	51	40	49	42	194	43	39	45	32	35
	女	2,555	243	57	46	44	42	54	168	29	40	34	36	29
南澳村	計	1,253	94	16	18	21	18	21	65	16	13	12	10	14
	男	650	49	7	10	10	12	10	33	10	8	6	4	5
	女	603	45	9	8	11	6	11	32	6	5	6	6	9
碧候村	計	1,129	107	18	26	20	22	21	77	20	16	16	10	15
	男	596	45	7	12	8	9	9	43	10	10	10	6	7
	女	533	62	11	14	12	13	12	34	10	6	6	4	8
東岳村	計	528	54	11	11	6	14	12	40	7	8	10	11	4
	男	252	20	2	4	1	7	6	23	6	3	6	4	4
	女	276	34	9	7	5	7	6	17	1	5	4	7	-
金岳村	計	538	48	13	10	11	7	7	51	12	7	11	11	10
	男	262	25	10	6	6	3	-	22	7	1	5	6	3
	女	276	23	3	4	5	4	7	29	5	6	6	5	7
武塔村	計	436	39	11	9	7	5	7	24	3	5	6	4	6
	男	226	16	2	3	3	4	4	12	2	3	3	-	4
	女	210	23	9	6	4	1	3	12	1	2	3	4	2
金洋村	計	585	47	7	10	10	10	10	45	5	13	12	9	6
	男	324	31	3	9	7	6	6	26	1	5	7	7	6
	女	261	16	4	1	3	4	4	19	4	8	5	2	-
澳花村	計	815	79	24	13	9	15	18	60	9	17	12	13	9
	男	419	39	12	7	5	8	7	35	7	9	8	5	6
	女	396	40	12	6	4	7	11	25	2	8	4	8	3



月統計報表之4

宜蘭縣南澳鄉各村里 現住原住民人口數按性別、年齡及原住民身分分(續1)  
中華民國105年07月底  
總計

RLRP08129

單位：人

區域別	性別	10 ~ 14 歲						15 ~ 19 歲					
		合計	10歲	11歲	12歲	13歲	14歲	合計	15歲	16歲	17歲	18歲	19歲
總計	計	351	74	74	59	63	81	397	63	64	87	89	94
	男	181	42	38	33	33	35	195	30	32	40	46	47
	女	170	32	36	26	30	46	202	33	32	47	43	47
南澳村	計	81	14	15	11	13	28	94	11	21	16	19	27
	男	44	7	10	6	6	15	45	5	9	7	12	12
	女	37	7	5	5	7	13	49	6	12	9	7	15
碧候村	計	71	16	16	14	10	15	85	16	11	22	16	20
	男	36	10	6	8	7	5	43	7	9	9	4	14
	女	35	6	10	6	3	10	42	9	2	13	12	6
東岳村	計	27	4	8	4	4	7	36	4	3	10	13	6
	男	15	3	4	1	3	4	15	2	2	4	4	3
	女	12	1	4	3	1	3	21	2	1	6	9	3
金岳村	計	44	8	9	9	10	8	49	6	9	12	11	11
	男	19	4	4	4	5	2	23	2	3	7	7	4
	女	25	4	5	5	5	6	26	4	6	5	4	7
武塔村	計	21	5	5	4	4	3	30	6	7	6	7	4
	男	11	3	2	4	1	1	17	3	4	2	6	2
	女	10	2	3	-	3	2	13	3	3	4	1	2
金洋村	計	45	10	8	9	11	7	37	10	3	10	5	9
	男	24	6	4	6	5	3	19	6	1	5	2	5
	女	21	4	4	3	6	4	18	4	2	5	3	4
澳花村	計	62	17	13	8	11	13	66	10	10	11	18	17
	男	32	9	8	4	6	5	33	5	4	6	11	7
	女	30	8	5	4	5	8	33	5	6	5	7	10



公開類  
月報 次月3日前編送

編製機關 宜蘭縣南澳鄉戶政事務所  
表號 1222-02-03-3


月統計報表之4

宜蘭縣南澳鄉各村里 現住原住民人口數按性別、年齡及原住民身分分(續2)  
中華民國105年07月底  
總計

RLRP08129

單位：人

區域別	性別	20 ~ 24 歲						25 ~ 29 歲					
		合計	20歲	21歲	22歲	23歲	24歲	合計	25歲	26歲	27歲	28歲	29歲
總計	計	452	96	83	110	81	82	420	89	77	76	90	88
	男	225	45	41	53	46	40	224	51	40	43	47	43
	女	227	51	42	57	35	42	196	38	37	33	43	45
南澳村	計	121	22	19	24	27	29	86	17	18	18	21	12
	男	61	9	9	13	14	16	43	12	4	11	11	5
	女	60	13	10	11	13	13	43	5	14	7	10	7
碧候村	計	96	28	15	22	16	15	78	17	10	12	22	17
	男	52	11	9	12	10	10	39	8	5	6	10	10
	女	44	17	6	10	6	5	39	9	5	6	12	7
東岳村	計	33	5	9	4	5	10	46	9	4	13	9	11
	男	16	4	4	-	3	5	23	4	3	6	5	5
	女	17	1	5	4	2	5	23	5	1	7	4	6
金岳村	計	46	8	9	12	10	7	30	7	8	4	4	7
	男	20	5	4	3	4	4	19	5	5	3	2	4
	女	26	3	5	9	6	3	11	2	3	1	2	3
武塔村	計	39	9	8	12	5	5	37	12	8	5	8	4
	男	14	3	4	4	2	1	21	7	4	3	5	2
	女	25	6	4	8	3	4	16	5	4	2	3	2
金洋村	計	45	11	7	11	8	8	52	7	9	10	10	16
	男	23	6	3	5	7	2	33	5	8	8	6	6
	女	22	5	4	6	1	6	19	2	1	2	4	10
澳花村	計	72	13	16	25	10	8	91	20	20	14	16	21
	男	39	7	8	16	6	2	46	10	11	6	8	11
	女	33	6	8	9	4	6	45	10	9	8	8	10






宜蘭縣南澳鄉各村里 現住原住民人口數按性別、年齡及原住民身分分(續3)  
中華民國105年07月底  
總計

RLRP08129

單位：人

區域別	性別	30 ~ 34 歲						35 ~ 39 歲					
		合計	30歲	31歲	32歲	33歲	34歲	合計	35歲	36歲	37歲	38歲	39歲
總 計	計	450	85	89	93	97	86	355	93	72	63	67	60
	男	255	50	48	52	52	53	219	56	47	38	44	34
	女	195	35	41	41	45	33	136	37	25	25	23	26
南澳村	計	118	20	25	22	23	28	77	15	16	19	12	15
	男	64	11	12	12	7	22	46	11	8	11	8	8
	女	54	9	13	10	16	6	31	4	8	8	4	7
碧候村	計	108	16	24	18	27	23	82	22	16	18	12	14
	男	63	9	15	10	17	12	52	14	10	12	8	8
	女	45	7	9	8	10	11	30	8	6	6	4	6
東岳村	計	45	12	9	7	9	8	33	11	8	3	3	8
	男	28	9	4	4	5	6	23	9	7	2	2	3
	女	17	3	5	3	4	2	10	2	1	1	1	5
金岳村	計	35	7	1	7	10	10	38	7	8	6	11	6
	男	15	4	-	5	4	2	22	2	4	4	7	5
	女	20	3	1	2	6	8	16	5	4	2	4	1
武塔村	計	42	8	10	10	9	5	27	10	5	2	4	6
	男	26	3	7	7	5	4	18	8	4	1	2	3
	女	16	5	3	3	4	1	9	2	1	1	2	3
金洋村	計	45	9	10	10	9	7	50	17	11	7	10	5
	男	23	5	4	4	6	4	26	8	9	4	4	1
	女	22	4	6	6	3	3	24	9	2	3	6	4
澳花村	計	57	13	10	19	10	5	48	11	8	8	15	6
	男	36	9	6	10	8	3	32	4	5	4	13	6
	女	21	4	4	9	2	2	16	7	3	4	2	-





公開類  
月報 次月3日前編送  
月統計報表之4

編製機關	宜蘭縣南澳鄉戶政事務所
表號	1222-02-03-3

宜蘭縣南澳鄉各村里 現住原住民人口數按性別、年齡及原住民身分分(續4)  
中華民國105年07月底  
總計

RLRP08129

單位：人

區域別	性別	40 ~ 44 歲						45 ~ 49 歲					
		合計	40歲	41歲	42歲	43歲	44歲	合計	45歲	46歲	47歲	48歲	49歲
總計	計	320	63	82	57	68	50	315	61	71	56	64	63
	男	161	34	45	23	39	20	176	36	45	28	33	34
	女	159	29	37	34	29	30	139	25	26	28	31	29
南澳村	計	87	17	21	16	21	12	76	18	13	18	16	11
	男	48	9	11	9	11	8	39	13	7	10	5	4
	女	39	8	10	7	10	4	37	5	6	8	11	7
碧候村	計	81	16	22	17	12	14	69	15	14	17	11	12
	男	42	10	12	5	8	7	42	9	9	10	8	6
	女	39	6	10	12	4	7	27	6	5	7	3	6
東岳村	計	24	9	7	5	2	1	32	3	8	3	5	13
	男	11	5	4	1	1	-	14	1	5	1	2	5
	女	13	4	3	4	1	1	18	2	3	2	3	8
金岳村	計	32	7	6	5	8	6	31	9	9	2	7	4
	男	14	3	2	1	6	2	18	4	6	1	4	3
	女	18	4	4	4	2	4	13	5	3	1	3	1
武塔村	計	19	2	4	3	5	5	29	4	7	5	6	7
	男	8	1	2	3	1	1	17	2	5	2	4	4
	女	11	1	2	-	4	4	12	2	2	3	2	3
金洋村	計	38	9	11	2	8	8	34	7	8	5	8	6
	男	21	5	8	1	6	1	24	5	7	2	5	5
	女	17	4	3	1	2	7	10	2	1	3	3	1
澳花村	計	39	3	11	9	12	4	44	5	12	6	11	10
	男	17	1	6	3	6	1	22	2	6	2	5	7
	女	22	2	5	6	6	3	22	3	6	4	6	3





宜蘭縣南澳鄉各村里 現住原住民人口數按性別、年齡及原住民身分分(續5)  
中華民國105年07月底  
總計

RLRP08129

單位：人

區域別	性別	50 ~ 54 歲						55 ~ 59 歲					
		合計	50歲	51歲	52歲	53歲	54歲	合計	55歲	56歲	57歲	58歲	59歲
總計	計	381	59	79	70	83	90	383	75	86	66	78	78
	男	192	28	39	35	44	46	189	38	41	30	37	43
	女	189	31	40	35	39	44	194	37	45	36	41	35
南澳村	計	104	12	27	14	32	19	89	14	25	13	19	18
	男	57	5	13	9	15	15	42	9	8	9	7	9
	女	47	7	14	5	17	4	47	5	17	4	12	9
碧候村	計	73	15	12	14	15	17	68	16	15	12	15	10
	男	35	7	8	6	7	7	35	9	8	4	6	8
	女	38	8	4	8	8	10	33	7	7	8	9	2
東岳村	計	36	6	7	8	4	11	52	11	10	12	12	7
	男	12	1	3	4	2	2	21	4	4	4	6	3
	女	24	5	4	4	2	9	31	7	6	8	6	4
金岳村	計	36	5	8	6	8	9	43	7	10	8	7	11
	男	18	3	2	4	4	5	20	2	5	3	4	6
	女	18	2	6	2	4	4	23	5	5	5	3	5
武塔村	計	40	7	7	4	10	12	31	5	8	5	5	8
	男	24	4	4	2	8	6	17	3	5	2	3	4
	女	16	3	3	2	2	6	14	2	3	3	2	4
金洋村	計	27	3	6	6	4	8	45	7	7	7	10	14
	男	13	1	3	3	2	4	26	3	4	3	8	8
	女	14	2	3	3	2	4	19	4	3	4	2	6
澳花村	計	65	11	12	18	10	14	55	15	11	9	10	10
	男	33	7	6	7	6	7	28	8	7	5	3	5
	女	32	4	6	11	4	7	27	7	4	4	7	5



公開類  
月報 次月3日前編送  
月統計報表之4

編製機關 宜蘭縣南澳鄉戶政事務所  
表號 1222-02-03-3

宜蘭縣南澳鄉各村里 現住原住民人口數按性別、年齡及原住民身分分(續6)  
中華民國105年07月底  
總計

RLRP08129

單位：人

區域別	性別	60 ~ 64 歲						65 ~ 69 歲					
		合計	60歲	61歲	62歲	63歲	64歲	合計	65歲	66歲	67歲	68歲	69歲
總計	計	246	64	46	60	40	36	137	32	32	28	28	17
	男	130	34	26	27	24	19	67	12	18	16	14	7
	女	116	30	20	33	16	17	70	20	14	12	14	10
南澳村	計	54	14	5	13	11	11	49	10	12	10	12	5
	男	35	10	4	6	8	7	24	2	7	8	5	2
	女	19	4	1	7	3	4	25	8	5	2	7	3
碧候村	計	56	12	13	12	14	5	22	7	4	5	5	1
	男	31	8	6	7	8	2	12	2	2	3	4	1
	女	25	4	7	5	6	3	10	5	2	2	1	-
東岳村	計	34	6	8	8	5	7	13	4	3	3	2	1
	男	17	2	4	4	3	4	7	2	3	1	1	-
	女	17	4	4	4	2	3	6	2	-	2	1	1
金岳村	計	19	6	4	6	1	2	11	1	2	3	4	1
	男	9	2	2	2	1	2	7	1	1	3	2	-
	女	10	4	2	4	-	-	4	-	1	-	2	1
武塔村	計	20	7	3	4	2	4	15	4	5	1	2	3
	男	11	4	2	2	2	1	7	2	1	-	2	2
	女	9	3	1	2	-	3	8	2	4	1	-	1
金洋村	計	29	7	6	10	3	3	17	5	5	3	-	4
	男	13	3	4	3	1	2	8	2	4	-	-	2
	女	16	4	2	7	2	1	9	3	1	3	-	2
澳花村	計	34	12	7	7	4	4	10	1	1	3	3	2
	男	14	5	4	3	1	1	2	1	-	1	-	-
	女	20	7	3	4	3	3	8	-	1	2	3	2





公開類  
月報 次月3日前編送  
月統計報表之4

編製機關	宜蘭縣南澳鄉戶政事務所
表號	1222-02-03-3

宜蘭縣南澳鄉各村里 現住原住民人口數按性別、年齡及原住民身分分(續7)  
中華民國105年07月底  
總計

RLRP08129

單位：人

區域別	性別	70 ~ 74 歲						75 ~ 79 歲					
		合計	70歲	71歲	72歲	73歲	74歲	合計	75歲	76歲	77歲	78歲	79歲
總計	計	85	13	11	19	25	17	81	16	17	22	16	10
	男	37	5	8	8	11	5	37	10	8	6	6	7
	女	48	8	3	11	14	12	44	6	9	16	10	3
南澳村	計	15	5	2	3	1	4	24	6	6	6	4	2
	男	5	1	2	-	1	1	11	4	3	2	1	1
	女	10	4	-	3	-	3	13	2	3	4	3	1
碧候村	計	25	5	5	9	4	2	19	2	3	8	3	3
	男	12	2	3	5	2	-	10	1	2	2	2	3
	女	13	3	2	4	2	2	9	1	1	6	1	-
東岳村	計	7	-	2	1	3	1	7	3	1	1	2	-
	男	2	-	1	-	1	-	3	2	1	-	-	-
	女	5	-	1	1	2	1	4	1	-	1	2	-
金岳村	計	12	2	-	2	4	4	4	1	-	1	-	2
	男	6	1	-	-	3	2	2	-	-	-	-	2
	女	6	1	-	2	1	2	2	1	-	1	-	-
武塔村	計	6	-	1	-	4	1	8	3	2	-	2	1
	男	2	-	1	-	1	-	3	2	1	-	-	-
	女	4	-	-	-	3	1	5	1	1	-	2	1
金洋村	計	11	1	-	4	4	2	6	-	2	2	2	-
	男	8	1	-	3	2	2	3	-	-	1	2	-
	女	3	-	-	1	2	-	3	-	2	1	-	-
澳花村	計	9	-	1	-	5	3	13	1	3	4	3	2
	男	2	-	1	-	1	-	5	1	1	1	1	1
	女	7	-	-	-	4	3	8	-	2	3	2	1





公開類  
月報 次月3日前編送  
月統計報表之4

編製機關 宜蘭縣南澳鄉戶政事務所  
表號 1222-02-03-3

宜蘭縣南澳鄉各村里 現住原住民人口數按性別、年齡及原住民身分分(續8)  
中華民國105年07月底  
總計

RLRP08129

單位：人

區域別	性別	80 ~ 84 歲						85 ~ 89 歲					
		合計	80歲	81歲	82歲	83歲	84歲	合計	85歲	86歲	87歲	88歲	89歲
總計	計	57	11	14	12	12	8	20	10	2	3	3	2
	男	16	3	5	3	1	4	4	2	-	-	1	1
	女	41	8	9	9	11	4	16	8	2	3	2	1
南澳村	計	13	2	3	3	1	4	6	2	2	1	1	-
	男	4	1	1	1	-	1	-	-	-	-	-	-
	女	9	1	2	2	1	3	6	2	2	1	1	-
碧候村	計	9	2	3	2	1	1	2	1	-	-	-	1
	男	3	1	1	-	-	1	-	-	-	-	-	-
	女	6	1	2	2	1	-	2	1	-	-	-	1
東岳村	計	7	2	1	2	1	1	2	-	-	2	-	-
	男	2	-	-	1	-	1	-	-	-	-	-	-
	女	5	2	1	1	1	-	2	-	-	2	-	-
金岳村	計	6	2	2	-	2	-	3	3	-	-	-	-
	男	2	-	2	-	-	-	1	1	-	-	-	-
	女	4	2	-	-	2	-	2	2	-	-	-	-
武塔村	計	5	1	1	1	2	-	2	1	-	-	1	-
	男	1	-	-	-	1	-	1	-	-	-	1	-
	女	4	1	1	1	1	-	1	1	-	-	-	-
金洋村	計	8	-	3	2	2	1	3	2	-	-	1	-
	男	2	-	1	-	-	1	-	-	-	-	-	-
	女	6	-	2	2	2	-	3	2	-	-	1	-
澳花村	計	9	2	1	2	3	1	2	1	-	-	-	1
	男	2	1	-	1	-	-	2	1	-	-	-	1
	女	7	1	1	1	3	1	-	-	-	-	-	-



宜蘭縣南澳鄉各村里 現住原住民人口數按性別、年齡及原住民身分分(續9)  
中華民國105年07月底  
總計

RLRP08129

單位：人

區域別	性別	90 ~ 94 歲						95 ~ 99 歲						100歲以上
		合計	90歲	91歲	92歲	93歲	94歲	合計	95歲	96歲	97歲	98歲	99歲	
總計	計	3	1	1	-	1	-	-	-	-	-	-	-	1
	男女	1	1	-	-	-	-	-	-	-	-	-	-	1
南澳村	計	2	-	1	-	1	-	-	-	-	-	-	-	-
	男女	-	-	-	-	-	-	-	-	-	-	-	-	-
碧候村	計	-	-	-	-	-	-	-	-	-	-	-	-	1
	男女	-	-	-	-	-	-	-	-	-	-	-	-	1
東岳村	計	-	-	-	-	-	-	-	-	-	-	-	-	-
	男女	-	-	-	-	-	-	-	-	-	-	-	-	-
金岳村	計	-	-	-	-	-	-	-	-	-	-	-	-	-
	男女	-	-	-	-	-	-	-	-	-	-	-	-	-
武塔村	計	2	-	1	-	1	-	-	-	-	-	-	-	-
	男女	-	-	-	-	-	-	-	-	-	-	-	-	-
金洋村	計	2	-	1	-	1	-	-	-	-	-	-	-	-
	男女	1	1	-	-	-	-	-	-	-	-	-	-	-
澳花村	計	-	-	-	-	-	-	-	-	-	-	-	-	-
	男女	-	-	-	-	-	-	-	-	-	-	-	-	-

公開類  
月報 次月3日前編送  
月統計報表之4

宜蘭縣南澳鄉各村里 現住原住民人口數按性別、年齡及原住民身分分(續10)  
中華民國105年07月底  
平地原住民

RLRP08129

單位：人

區域別	性別	總計	0 ~ 4 歲						5 ~ 9 歲					
			合計	0歲	1歲	2歲	3歲	4歲	合計	5歲	6歲	7歲	8歲	9歲
總計	計	137	12	1	2	1	3	5	8	2	2	1	1	2
	男	68	7	-	1	-	3	3	4	1	1	1	-	1
	女	69	5	1	1	1	-	2	4	1	1	-	1	1
南澳村	計	41	4	-	1	1	1	1	2	1	-	-	1	-
	男	17	1	-	-	-	1	-	-	-	-	-	-	-
	女	24	3	-	1	1	-	1	2	1	-	-	1	-
碧候村	計	24	-	-	-	-	-	-	1	-	-	1	-	-
	男	10	-	-	-	-	-	-	1	-	-	1	-	-
	女	14	-	-	-	-	-	-	-	-	-	-	-	-
東岳村	計	11	-	-	-	-	-	-	-	-	-	-	-	-
	男	6	-	-	-	-	-	-	-	-	-	-	-	-
	女	5	-	-	-	-	-	-	-	-	-	-	-	-
金岳村	計	7	-	-	-	-	-	-	-	-	-	-	-	-
	男	3	-	-	-	-	-	-	-	-	-	-	-	-
	女	4	-	-	-	-	-	-	-	-	-	-	-	-
武塔村	計	15	7	1	1	-	2	3	2	-	1	-	-	1
	男	7	5	-	1	-	2	2	1	-	1	-	-	-
	女	8	2	1	-	-	-	1	1	-	-	-	-	1
金洋村	計	15	1	-	-	-	-	1	1	-	-	-	-	1
	男	11	1	-	-	-	-	1	1	-	-	-	-	1
	女	4	-	-	-	-	-	-	-	-	-	-	-	-
澳花村	計	24	-	-	-	-	-	-	2	1	1	-	-	-
	男	14	-	-	-	-	-	-	1	1	-	-	-	-
	女	10	-	-	-	-	-	-	1	-	1	-	-	-



公開類  
月報 次月3日前編送  
月統計報表之4

編製機關 宜蘭縣南澳鄉戶政事務所  
表號 1222-02-03-3

宜蘭縣南澳鄉各村里 現住原住民人口數按性別、年齡及原住民身分分(續11)  
中華民國105年07月底  
平地原住民

RLRP08129

單位：人

區域別	性別	10 ~ 14 歲						15 ~ 19 歲					
		合計	10歲	11歲	12歲	13歲	14歲	合計	15歲	16歲	17歲	18歲	19歲
總計	計	12	3	5	-	3	1	17	3	2	2	4	6
	男	8	1	4	-	2	1	7	2	1	1	-	3
	女	4	2	1	-	1	-	10	1	1	1	4	3
南澳村	計	2	-	-	-	1	1	8	1	2	-	2	3
	男	1	-	-	-	-	1	3	1	1	-	-	1
	女	1	-	-	-	1	-	5	-	1	-	2	2
碧候村	計	1	-	-	-	1	-	4	-	-	1	2	1
	男	1	-	-	-	1	-	1	-	-	-	-	1
	女	-	-	-	-	-	-	3	-	-	1	2	-
東岳村	計	1	-	1	-	-	-	3	2	-	-	-	1
	男	1	-	1	-	-	-	1	1	-	-	-	-
	女	-	-	-	-	-	-	2	1	-	-	-	1
金岳村	計	1	-	1	-	-	-	-	-	-	-	-	-
	男	1	-	1	-	-	-	-	-	-	-	-	-
	女	-	-	-	-	-	-	-	-	-	-	-	-
武塔村	計	1	1	-	-	-	-	-	-	-	-	-	-
	男	-	-	-	-	-	-	-	-	-	-	-	-
	女	1	1	-	-	-	-	-	-	-	-	-	-
金洋村	計	2	-	1	-	1	-	1	-	-	1	-	-
	男	2	-	1	-	1	-	1	-	-	1	-	-
	女	-	-	-	-	-	-	-	-	-	-	-	-
澳花村	計	4	2	2	-	-	-	1	-	-	-	-	1
	男	2	1	1	-	-	-	1	-	-	-	-	1
	女	2	1	1	-	-	-	-	-	-	-	-	-





公開類  
月報 次月3日前編送

編製機關 宜蘭縣南澳鄉戶政事務所  
表號 1222-02-03-3

月統計報表之4

宜蘭縣南澳鄉各村里 現住原住民人口數按性別、年齡及原住民身分分(續12)  
中華民國105年07月底  
平地原住民

RLRP08129

單位：人

區域別	性別	20 ~ 24 歲						25 ~ 29 歲					
		合計	20歲	21歲	22歲	23歲	24歲	合計	25歲	26歲	27歲	28歲	29歲
總計	計	12	2	3	4	1	2	10	4	-	2	2	2
	男	5	1	2	2	-	-	4	1	-	1	1	1
	女	7	1	1	2	1	2	6	3	-	1	1	1
南澳村	計	4	1	-	-	1	2	2	1	-	1	-	-
	男	-	-	-	-	-	-	1	-	-	1	-	-
	女	4	1	-	-	1	2	1	1	-	-	-	-
碧候村	計	2	-	-	2	-	-	2	1	-	-	1	-
	男	1	-	-	1	-	-	1	-	-	-	1	-
	女	1	-	-	1	-	-	1	1	-	-	-	-
東岳村	計	2	-	1	1	-	-	-	-	-	-	-	-
	男	-	-	-	-	-	-	-	-	-	-	-	-
	女	2	-	1	1	-	-	-	-	-	-	-	-
金岳村	計	-	-	-	-	-	-	-	-	-	-	-	-
	男	-	-	-	-	-	-	-	-	-	-	-	-
	女	-	-	-	-	-	-	-	-	-	-	-	-
武塔村	計	-	-	-	-	-	-	2	-	-	1	-	1
	男	-	-	-	-	-	-	-	-	-	-	-	-
	女	-	-	-	-	-	-	2	-	-	1	-	1
金洋村	計	2	1	1	-	-	-	4	2	-	-	1	1
	男	2	1	1	-	-	-	2	1	-	-	-	1
	女	-	-	-	-	-	-	2	1	-	-	1	-
澳花村	計	2	-	1	1	-	-	-	-	-	-	-	-
	男	2	-	1	1	-	-	-	-	-	-	-	-
	女	-	-	-	-	-	-	-	-	-	-	-	-





宜蘭縣南澳鄉各村里 現住原住民人口數按性別、年齡及原住民身分分(續13)  
中華民國105年07月底  
平地原住民

RLRP08129

單位：人

區域別	性別	30 ~ 34 歲						35 ~ 39 歲					
		合計	30歲	31歲	32歲	33歲	34歲	合計	35歲	36歲	37歲	38歲	39歲
總計	計	13	3	2	3	4	1	15	4	4	2	4	1
	男	4	1	-	1	2	-	6	2	-	1	3	-
	女	9	2	2	2	2	1	9	2	4	1	1	1
南澳村	計	4	1	1	1	-	1	3	1	1	1	-	-
	男	1	1	-	-	-	-	1	1	-	-	-	-
	女	3	-	1	1	-	1	2	-	1	1	-	-
碧候村	計	6	2	1	1	2	-	3	-	2	-	1	-
	男	1	-	-	-	1	-	1	-	-	-	1	-
	女	5	2	1	1	1	-	2	-	2	-	-	-
東岳村	計	1	-	-	-	1	-	1	1	-	-	-	-
	男	1	-	-	-	1	-	1	1	-	-	-	-
	女	-	-	-	-	-	-	-	-	-	-	-	-
金岳村	計	1	-	-	-	1	-	2	2	-	-	-	-
	男	-	-	-	-	-	-	-	-	-	-	-	-
	女	1	-	-	-	1	-	2	2	-	-	-	-
武塔村	計	1	-	-	1	-	-	1	-	-	-	1	-
	男	1	-	-	1	-	-	-	-	-	-	-	-
	女	-	-	-	-	-	-	1	-	-	-	1	-
金洋村	計	-	-	-	-	-	-	3	-	1	-	1	1
	男	-	-	-	-	-	-	1	-	-	-	1	-
	女	-	-	-	-	-	-	2	-	1	-	-	1
澳花村	計	-	-	-	-	-	-	2	-	-	1	1	-
	男	-	-	-	-	-	-	2	-	-	1	1	-
	女	-	-	-	-	-	-	-	-	-	-	-	-



公開類  
月報 次月3日前編送  
月統計報表之4

編製機關	宜蘭縣南澳鄉戶政事務所
表號	1222-02-03-3

宜蘭縣南澳鄉各村里 現住原住民人口數按性別、年齡及原住民身分分(續14)  
中華民國105年07月底  
平地原住民

RLRP08129

單位：人

區域別	性別	40 ~ 44 歲						45 ~ 49 歲					
		合計	40歲	41歲	42歲	43歲	44歲	合計	45歲	46歲	47歲	48歲	49歲
總計	計	7	1	3	2	1	-	6	1	3	1	1	-
	男	2	-	1	-	1	-	3	1	1	1	-	
	女	5	1	2	2	-	-	3	-	2	-	1	
南澳村	計	3	-	2	-	1	-	2	-	2	-	-	
	男	2	-	1	-	1	-	1	-	1	-	-	
	女	1	-	1	-	-	-	1	-	1	-	-	
碧候村	計	2	-	1	1	-	-	-	-	-	-	-	
	男	-	-	-	-	-	-	-	-	-	-	-	
	女	2	-	1	1	-	-	-	-	-	-	-	
東岳村	計	-	-	-	-	-	-	1	-	-	1	-	
	男	-	-	-	-	-	-	1	-	-	1	-	
	女	-	-	-	-	-	-	-	-	-	-	-	
金岳村	計	1	1	-	-	-	-	-	-	-	-	-	
	男	-	-	-	-	-	-	-	-	-	-	-	
	女	1	1	-	-	-	-	-	-	-	-	-	
武塔村	計	-	-	-	-	-	-	-	-	-	-	-	
	男	-	-	-	-	-	-	-	-	-	-	-	
	女	-	-	-	-	-	-	-	-	-	-	-	
金洋村	計	-	-	-	-	-	-	1	1	-	-	-	
	男	-	-	-	-	-	-	1	1	-	-	-	
	女	-	-	-	-	-	-	-	-	-	-	-	
澳花村	計	1	-	-	1	-	-	2	-	1	-	1	
	男	-	-	-	-	-	-	-	-	-	-	-	
	女	1	-	-	1	-	-	2	-	1	-	1	



宜蘭縣南澳鄉各村里 現住原住民人口數按性別、年齡及原住民身分分(續15)  
中華民國105年07月底  
平地原住民

RLRP08129

單位：人

區域別	性別	50 ~ 54 歲						55 ~ 59 歲					
		合計	50歲	51歲	52歲	53歲	54歲	合計	55歲	56歲	57歲	58歲	59歲
總計	計	7	-	-	3	3	1	7	1	3	-	1	2
	男	5	-	-	1	3	1	6	1	3	-	1	1
	女	2	-	-	2	-	-	1	-	-	-	-	1
南澳村	計	3	-	-	1	2	-	1	-	1	-	-	-
	男	2	-	-	-	2	-	1	-	1	-	-	-
	女	1	-	-	1	-	-	-	-	-	-	-	-
碧候村	計	2	-	-	1	-	1	-	-	-	-	-	-
	男	2	-	-	1	-	1	-	-	-	-	-	-
	女	-	-	-	-	-	-	-	-	-	-	-	-
東岳村	計	-	-	-	-	-	-	-	-	-	-	-	-
	男	-	-	-	-	-	-	-	-	-	-	-	-
	女	-	-	-	-	-	-	-	-	-	-	-	-
金岳村	計	1	-	-	-	1	-	1	-	-	-	1	-
	男	1	-	-	-	1	-	1	-	-	-	1	-
	女	-	-	-	-	-	-	-	-	-	-	-	-
武塔村	計	-	-	-	-	-	-	1	-	-	-	-	1
	男	-	-	-	-	-	-	-	-	-	-	-	-
	女	-	-	-	-	-	-	1	-	-	-	-	1
金洋村	計	-	-	-	-	-	-	-	-	-	-	-	-
	男	-	-	-	-	-	-	-	-	-	-	-	-
	女	-	-	-	-	-	-	-	-	-	-	-	-
澳花村	計	1	-	-	1	-	-	4	1	2	-	-	1
	男	-	-	-	-	-	-	4	1	2	-	-	1
	女	1	-	-	1	-	-	-	-	-	-	-	-



公開類  
月報 次月3日前編送  
月統計報表之4

編製機關 宜蘭縣南澳鄉戶政事務所  
表號 1222-02-03-3

宜蘭縣南澳鄉各村里 現住原住民人口數按性別、年齡及原住民身分分(續16)  
中華民國105年07月底  
平地原住民

RLRP08129

單位：人

區域別	性別	60 ~ 64 歲						65 ~ 69 歲					
		合計	60歲	61歲	62歲	63歲	64歲	合計	65歲	66歲	67歲	68歲	69歲
總計	計	5	2	-	2	1	-	1	-	1	-	-	-
	男	3	-	-	2	1	-	-	-	-	-	-	-
	女	2	2	-	-	-	-	1	-	1	-	-	-
南澳村	計	2	-	-	1	1	-	-	-	-	-	-	-
	男	2	-	-	1	1	-	-	-	-	-	-	-
	女	-	-	-	-	-	-	-	-	-	-	-	-
碧候村	計	1	-	-	1	-	-	-	-	-	-	-	-
	男	1	-	-	1	-	-	-	-	-	-	-	-
	女	-	-	-	-	-	-	-	-	-	-	-	-
東岳村	計	1	1	-	-	-	-	-	-	-	-	-	-
	男	-	-	-	-	-	-	-	-	-	-	-	-
	女	1	1	-	-	-	-	-	-	-	-	-	-
金岳村	計	-	-	-	-	-	-	-	-	-	-	-	-
	男	-	-	-	-	-	-	-	-	-	-	-	-
	女	-	-	-	-	-	-	-	-	-	-	-	-
武塔村	計	-	-	-	-	-	-	-	-	-	-	-	-
	男	-	-	-	-	-	-	-	-	-	-	-	-
	女	-	-	-	-	-	-	-	-	-	-	-	-
金洋村	計	-	-	-	-	-	-	-	-	-	-	-	-
	男	-	-	-	-	-	-	-	-	-	-	-	-
	女	-	-	-	-	-	-	-	-	-	-	-	-
澳花村	計	1	1	-	-	-	-	1	-	1	-	-	-
	男	-	-	-	-	-	-	-	-	-	-	-	-
	女	1	1	-	-	-	-	1	-	1	-	-	-



宜蘭縣南澳鄉各村里 現住原住民人口數按性別、年齡及原住民身分分(續17)  
中華民國105年07月底  
平地原住民

RLRP08129

單位：人

區域別	性別	70 ~ 74 歲						75 ~ 79 歲					
		合計	70歲	71歲	72歲	73歲	74歲	合計	75歲	76歲	77歲	78歲	79歲
總計	計	2	-	-	-	1	1	2	-	-	-	-	2
	男	1	-	-	-	1	-	2	-	-	-	-	2
	女	1	-	-	-	-	1	-	-	-	-	-	-
南澳村	計	-	-	-	-	-	-	1	-	-	-	-	1
	男	-	-	-	-	-	-	1	-	-	-	-	1
	女	-	-	-	-	-	-	-	-	-	-	-	-
碧候村	計	-	-	-	-	-	-	-	-	-	-	-	-
	男	-	-	-	-	-	-	-	-	-	-	-	-
	女	-	-	-	-	-	-	-	-	-	-	-	-
東岳村	計	1	-	-	-	1	-	-	-	-	-	-	-
	男	1	-	-	-	1	-	-	-	-	-	-	-
	女	-	-	-	-	-	-	-	-	-	-	-	-
金岳村	計	-	-	-	-	-	-	-	-	-	-	-	-
	男	-	-	-	-	-	-	-	-	-	-	-	-
	女	-	-	-	-	-	-	-	-	-	-	-	-
武塔村	計	-	-	-	-	-	-	-	-	-	-	-	-
	男	-	-	-	-	-	-	-	-	-	-	-	-
	女	-	-	-	-	-	-	-	-	-	-	-	-
金洋村	計	-	-	-	-	-	-	-	-	-	-	-	-
	男	-	-	-	-	-	-	-	-	-	-	-	-
	女	-	-	-	-	-	-	-	-	-	-	-	-
澳花村	計	1	-	-	-	-	1	1	-	-	-	-	1
	男	-	-	-	-	-	-	1	-	-	-	-	1
	女	1	-	-	-	-	1	-	-	-	-	-	-

宜蘭縣南澳鄉各村里 現住原住民人口數按性別、年齡及原住民身分分(續18)  
中華民國105年07月底  
平地原住民

RLRP08129

單位：人

區域別	性別	80 ~ 84 歲						85 ~ 89 歲					
		合計	80歲	81歲	82歲	83歲	84歲	合計	85歲	86歲	87歲	88歲	89歲
總計	計	1	-	-	1	-	-	-	-	-	-	-	-
	男	1	-	-	1	-	-	-	-	-	-	-	-
	女	-	-	-	-	-	-	-	-	-	-	-	-
南澳村	計	-	-	-	-	-	-	-	-	-	-	-	-
	男	-	-	-	-	-	-	-	-	-	-	-	-
	女	-	-	-	-	-	-	-	-	-	-	-	-
碧候村	計	-	-	-	-	-	-	-	-	-	-	-	-
	男	-	-	-	-	-	-	-	-	-	-	-	-
	女	-	-	-	-	-	-	-	-	-	-	-	-
東岳村	計	-	-	-	-	-	-	-	-	-	-	-	-
	男	-	-	-	-	-	-	-	-	-	-	-	-
	女	-	-	-	-	-	-	-	-	-	-	-	-
金岳村	計	-	-	-	-	-	-	-	-	-	-	-	-
	男	-	-	-	-	-	-	-	-	-	-	-	-
	女	-	-	-	-	-	-	-	-	-	-	-	-
武塔村	計	-	-	-	-	-	-	-	-	-	-	-	-
	男	-	-	-	-	-	-	-	-	-	-	-	-
	女	-	-	-	-	-	-	-	-	-	-	-	-
金洋村	計	-	-	-	-	-	-	-	-	-	-	-	-
	男	-	-	-	-	-	-	-	-	-	-	-	-
	女	-	-	-	-	-	-	-	-	-	-	-	-
澳花村	計	1	-	-	1	-	-	-	-	-	-	-	-
	男	1	-	-	1	-	-	-	-	-	-	-	-
	女	-	-	-	-	-	-	-	-	-	-	-	-



宜蘭縣南澳鄉各村里 現住原住民人口數按性別、年齡及原住民身分分(續19)  
中華民國105年07月底  
平地原住民

RLRP08129

單位：人

區域別	性別	90 ~ 94 歲						95 ~ 99 歲					100歲以上	
		合計	90歲	91歲	92歲	93歲	94歲	合計	95歲	96歲	97歲	98歲		99歲
總計	計	-	-	-	-	-	-	-	-	-	-	-	-	-
	男女	-	-	-	-	-	-	-	-	-	-	-	-	-
南澳村	計	-	-	-	-	-	-	-	-	-	-	-	-	-
	男女	-	-	-	-	-	-	-	-	-	-	-	-	-
碧候村	計	-	-	-	-	-	-	-	-	-	-	-	-	-
	男女	-	-	-	-	-	-	-	-	-	-	-	-	-
東岳村	計	-	-	-	-	-	-	-	-	-	-	-	-	-
	男女	-	-	-	-	-	-	-	-	-	-	-	-	-
金岳村	計	-	-	-	-	-	-	-	-	-	-	-	-	-
	男女	-	-	-	-	-	-	-	-	-	-	-	-	-
武塔村	計	-	-	-	-	-	-	-	-	-	-	-	-	-
	男女	-	-	-	-	-	-	-	-	-	-	-	-	-
金洋村	計	-	-	-	-	-	-	-	-	-	-	-	-	-
	男女	-	-	-	-	-	-	-	-	-	-	-	-	-
澳花村	計	-	-	-	-	-	-	-	-	-	-	-	-	-
	男女	-	-	-	-	-	-	-	-	-	-	-	-	-



公開類  
月 報 次月3日前編送  
月統計報表之4


宜蘭縣南澳鄉各村里 現住原住民人口數按性別、年齡及原住民身分分(續20)  
中華民國105年07月底  
山地原住民

RLRP08129

單位：人

區域別	性別	總計	0 ~ 4 歲						5 ~ 9 歲					
			合計	0歲	1歲	2歲	3歲	4歲	合計	5歲	6歲	7歲	8歲	9歲
總 計	計	5,147	456	99	95	83	88	91	354	70	77	78	67	62
	男	2,661	218	43	50	40	46	39	190	42	38	44	32	34
	女	2,486	238	56	45	43	42	52	164	28	39	34	35	28
南澳村	計	1,212	90	16	17	20	17	20	63	15	13	12	9	14
	男	633	48	7	10	10	11	10	33	10	8	6	4	5
	女	579	42	9	7	10	6	10	30	5	5	6	5	9
碧候村	計	1,105	107	18	26	20	22	21	76	20	16	15	10	15
	男	586	45	7	12	8	9	9	42	10	10	9	6	7
	女	519	62	11	14	12	13	12	34	10	6	6	4	8
東岳村	計	517	54	11	11	6	14	12	40	7	8	10	11	4
	男	246	20	2	4	1	7	6	23	6	3	6	4	4
	女	271	34	9	7	5	7	6	17	1	5	4	7	-
金岳村	計	531	48	13	10	11	7	7	51	12	7	11	11	10
	男	259	25	10	6	6	3	-	22	7	1	5	6	3
	女	272	23	3	4	5	4	7	29	5	6	6	5	7
武塔村	計	421	32	10	8	7	3	4	22	3	4	6	4	5
	男	219	11	2	2	3	2	2	11	2	2	3	-	4
	女	202	21	8	6	4	1	2	11	1	2	3	4	1
金洋村	計	570	46	7	10	10	10	9	44	5	13	12	9	5
	男	313	30	3	9	7	6	5	25	1	5	7	7	5
	女	257	16	4	1	3	4	4	19	4	8	5	2	-
澳花村	計	791	79	24	13	9	15	18	58	8	16	12	13	9
	男	405	39	12	7	5	8	7	34	6	9	8	5	6
	女	386	40	12	6	4	7	11	24	2	7	4	8	3





公開類  
月報 次月3日前編送

編製機關 宜蘭縣南澳鄉戶政事務所  
表號 1222-02-03-3

月統計報表之4

宜蘭縣南澳鄉各村里 現住原住民人口數按性別、年齡及原住民身分分(續21)  
中華民國105年07月底  
山地原住民

RLRP08129

單位：人

區域別	性別	10 ~ 14 歲						15 ~ 19 歲					
		合計	10歲	11歲	12歲	13歲	14歲	合計	15歲	16歲	17歲	18歲	19歲
總計	計	339	71	69	59	60	80	380	60	62	85	85	88
	男	173	41	34	33	31	34	188	28	31	39	46	44
	女	166	30	35	26	29	46	192	32	31	46	39	44
南澳村	計	79	14	15	11	12	27	86	10	19	16	17	24
	男	43	7	10	6	6	14	42	4	8	7	12	11
	女	36	7	5	5	6	13	44	6	11	9	5	13
碧候村	計	70	16	16	14	9	15	81	16	11	21	14	19
	男	35	10	6	8	6	5	42	7	9	9	4	13
	女	35	6	10	6	3	10	39	9	2	12	10	6
東岳村	計	26	4	7	4	4	7	33	2	3	10	13	5
	男	14	3	3	1	3	4	14	1	2	4	4	3
	女	12	1	4	3	1	3	19	1	1	6	9	2
金岳村	計	43	8	8	9	10	8	49	6	9	12	11	11
	男	18	4	3	4	5	2	23	2	3	7	7	4
	女	25	4	5	5	5	6	26	4	6	5	4	7
武塔村	計	20	4	5	4	4	3	30	6	7	6	7	4
	男	11	3	2	4	1	1	17	3	4	2	6	2
	女	9	1	3	-	3	2	13	3	3	4	1	2
金洋村	計	43	10	7	9	10	7	36	10	3	9	5	9
	男	22	6	3	6	4	3	18	6	1	4	2	5
	女	21	4	4	3	6	4	18	4	2	5	3	4
澳花村	計	58	15	11	8	11	13	65	10	10	11	18	16
	男	30	8	7	4	6	5	32	5	4	6	11	6
	女	28	7	4	4	5	8	33	5	6	5	7	10





公開類  
月報 次月3日前編送  
月統計報表之4

編製機關 宜蘭縣南澳鄉戶政事務所  
表號 1222-02-03-3

宜蘭縣南澳鄉各村里 現住原住民人口數按性別、年齡及原住民身分分(續22)  
中華民國105年07月底  
山地原住民

RLRP08129

單位：人

區域別	性別	20 ~ 24 歲						25 ~ 29 歲					
		合計	20歲	21歲	22歲	23歲	24歲	合計	25歲	26歲	27歲	28歲	29歲
總計	計	440	94	80	106	80	80	410	85	77	74	88	86
	男	220	44	39	51	46	40	220	50	40	42	46	42
	女	220	50	41	55	34	40	190	35	37	32	42	44
南澳村	計	117	21	19	24	26	27	84	16	18	17	21	12
	男	61	9	9	13	14	16	42	12	4	10	11	5
	女	56	12	10	11	12	11	42	4	14	7	10	7
碧候村	計	94	28	15	20	16	15	76	16	10	12	21	17
	男	51	11	9	11	10	10	38	8	5	6	9	10
	女	43	17	6	9	6	5	38	8	5	6	12	7
東岳村	計	31	5	8	3	5	10	46	9	4	13	9	11
	男	16	4	4	-	3	5	23	4	3	6	5	5
	女	15	1	4	3	2	5	23	5	1	7	4	6
金岳村	計	46	8	9	12	10	7	30	7	8	4	4	7
	男	20	5	4	3	4	4	19	5	5	3	2	4
	女	26	3	5	9	6	3	11	2	3	1	2	3
武塔村	計	39	9	8	12	5	5	35	12	8	4	8	3
	男	14	3	4	4	2	1	21	7	4	3	5	2
	女	25	6	4	8	3	4	14	5	4	1	3	1
金洋村	計	43	10	6	11	8	8	48	5	9	10	9	15
	男	21	5	2	5	7	2	31	4	8	8	6	5
	女	22	5	4	6	1	6	17	1	1	2	3	10
澳花村	計	70	13	15	24	10	8	91	20	20	14	16	21
	男	37	7	7	15	6	2	46	10	11	6	8	11
	女	33	6	8	9	4	6	45	10	9	8	8	10





公開類  
月報 次月3日前編送  
月統計報表之4

編製機關 宜蘭縣南澳鄉戶政事務所  
表號 1222-02-03-3


宜蘭縣南澳鄉各村里 現住原住民人口數按性別、年齡及原住民身分分(續23)  
中華民國105年07月底  
山地原住民

RLRP08129

單位：人

區域別	性別	30 ~ 34 歲						35 ~ 39 歲					
		合計	30歲	31歲	32歲	33歲	34歲	合計	35歲	36歲	37歲	38歲	39歲
總計	計	437	82	87	90	93	85	340	89	68	61	63	59
	男	251	49	48	51	50	53	213	54	47	37	41	34
	女	186	33	39	39	43	32	127	35	21	24	22	25
南澳村	計	114	19	24	21	23	27	74	14	15	18	12	15
	男	63	10	12	12	7	22	45	10	8	11	8	8
	女	51	9	12	9	16	5	29	4	7	7	4	7
碧候村	計	102	14	23	17	25	23	79	22	14	18	11	14
	男	62	9	15	10	16	12	51	14	10	12	7	8
	女	40	5	8	7	9	11	28	8	4	6	4	6
東岳村	計	44	12	9	7	8	8	32	10	8	3	3	8
	男	27	9	4	4	4	6	22	8	7	2	2	3
	女	17	3	5	3	4	2	10	2	1	1	1	5
金岳村	計	34	7	1	7	9	10	36	5	8	6	11	6
	男	15	4	-	5	4	2	22	2	4	4	7	5
	女	19	3	1	2	5	8	14	3	4	2	4	1
武塔村	計	41	8	10	9	9	5	26	10	5	2	3	6
	男	25	3	7	6	5	4	18	8	4	1	2	3
	女	16	5	3	3	4	1	8	2	1	1	1	3
金洋村	計	45	9	10	10	9	7	47	17	10	7	9	4
	男	23	5	4	4	6	4	25	8	9	4	3	1
	女	22	4	6	6	3	3	22	9	1	3	6	3
澳花村	計	57	13	10	19	10	5	46	11	8	7	14	6
	男	36	9	6	10	8	3	30	4	5	3	12	6
	女	21	4	4	9	2	2	16	7	3	4	2	-





月統計報表之4

宜蘭縣南澳鄉各村里 現住原住民人口數按性別、年齡及原住民身分分(續24)  
中華民國105年07月底  
山地原住民

RLRP08129

單位：人

區域別	性別	40 ~ 44 歲						45 ~ 49 歲					
		合計	40歲	41歲	42歲	43歲	44歲	合計	45歲	46歲	47歲	48歲	49歲
總計	計	313	62	79	55	67	50	309	60	68	55	63	63
	男	159	34	44	23	38	20	173	35	44	27	33	34
	女	154	28	35	32	29	30	136	25	24	28	30	29
南澳村	計	84	17	19	16	20	12	74	18	11	18	16	11
	男	46	9	10	9	10	8	38	13	6	10	5	4
	女	38	8	9	7	10	4	36	5	5	8	11	7
碧候村	計	79	16	21	16	12	14	69	15	14	17	11	12
	男	42	10	12	5	8	7	42	9	9	10	8	6
	女	37	6	9	11	4	7	27	6	5	7	3	6
東岳村	計	24	9	7	5	2	1	31	3	8	2	5	13
	男	11	5	4	1	1	-	13	1	5	-	2	5
	女	13	4	3	4	1	1	18	2	3	2	3	8
金岳村	計	31	6	6	5	8	6	31	9	9	2	7	4
	男	14	3	2	1	6	2	18	4	6	1	4	3
	女	17	3	4	4	2	4	13	5	3	1	3	1
武塔村	計	19	2	4	3	5	5	29	4	7	5	6	7
	男	8	1	2	3	1	1	17	2	5	2	4	4
	女	11	1	2	-	4	4	12	2	2	3	2	3
金洋村	計	38	9	11	2	8	8	33	6	8	5	8	6
	男	21	5	8	1	6	1	23	4	7	2	5	5
	女	17	4	3	1	2	7	10	2	1	3	3	1
澳花村	計	38	3	11	8	12	4	42	5	11	6	10	10
	男	17	1	6	3	6	1	22	2	6	2	5	7
	女	21	2	5	5	6	3	20	3	5	4	5	3





公開類  
月報 次月3日前編送

編製機關 宜蘭縣南澳鄉戶政事務所  
表號 1222-02-03-3

月統計報表之4

宜蘭縣南澳鄉各村里 現住原住民人口數按性別、年齡及原住民身分分(續25)  
中華民國105年07月底  
山地原住民

RLRP08129

單位：人

區域別	性別	50 ~ 54 歲						55 ~ 59 歲					
		合計	50歲	51歲	52歲	53歲	54歲	合計	55歲	56歲	57歲	58歲	59歲
總計	計	374	59	79	67	80	89	376	74	83	66	77	76
	男	187	28	39	34	41	45	183	37	38	30	36	42
	女	187	31	40	33	39	44	193	37	45	36	41	34
南澳村	計	101	12	27	13	30	19	88	14	24	13	19	18
	男	55	5	13	9	13	15	41	9	7	9	7	9
	女	46	7	14	4	17	4	47	5	17	4	12	9
碧候村	計	71	15	12	13	15	16	68	16	15	12	15	10
	男	33	7	8	5	7	6	35	9	8	4	6	8
	女	38	8	4	8	8	10	33	7	7	8	9	2
東岳村	計	36	6	7	8	4	11	52	11	10	12	12	7
	男	12	1	3	4	2	2	21	4	4	4	6	3
	女	24	5	4	4	2	9	31	7	6	8	6	4
金岳村	計	35	5	8	6	7	9	42	7	10	8	6	11
	男	17	3	2	4	3	5	19	2	5	3	3	6
	女	18	2	6	2	4	4	23	5	5	5	3	5
武塔村	計	40	7	7	4	10	12	30	5	8	5	5	7
	男	24	4	4	2	8	6	17	3	5	2	3	4
	女	16	3	3	2	2	6	13	2	3	3	2	3
金洋村	計	27	3	6	6	4	8	45	7	7	7	10	14
	男	13	1	3	3	2	4	26	3	4	3	8	8
	女	14	2	3	3	2	4	19	4	3	4	2	6
澳花村	計	64	11	12	17	10	14	51	14	9	9	10	9
	男	33	7	6	7	6	7	24	7	5	5	3	4
	女	31	4	6	10	4	7	27	7	4	4	7	5



公開類  
月報 次月3日前編送  
月統計報表之4

宜蘭縣南澳鄉各村里 現住原住民人口數按性別、年齡及原住民身分分(續26)  
中華民國105年07月底  
山地原住民

RLRP08129

單位：人

區域別	性別	60 ~ 64 歲						65 ~ 69 歲					
		合計	60歲	61歲	62歲	63歲	64歲	合計	65歲	66歲	67歲	68歲	69歲
總 計	計	241	62	46	58	39	36	136	32	31	28	28	17
	男	127	34	26	25	23	19	67	12	18	16	14	7
	女	114	28	20	33	16	17	69	20	13	12	14	10
南澳村	計	52	14	5	12	10	11	49	10	12	10	12	5
	男	33	10	4	5	7	7	24	2	7	8	5	2
	女	19	4	1	7	3	4	25	8	5	2	7	3
碧候村	計	55	12	13	11	14	5	22	7	4	5	5	1
	男	30	8	6	6	8	2	12	2	2	3	4	1
	女	25	4	7	5	6	3	10	5	2	2	1	-
東岳村	計	33	5	8	8	5	7	13	4	3	3	2	1
	男	17	2	4	4	3	4	7	2	3	1	1	-
	女	16	3	4	4	2	3	6	2	-	2	1	1
金岳村	計	19	6	4	6	1	2	11	1	2	3	4	1
	男	9	2	2	2	1	2	7	1	1	3	2	-
	女	10	4	2	4	-	-	4	-	1	-	2	1
武塔村	計	20	7	3	4	2	4	15	4	5	1	2	3
	男	11	4	2	2	2	1	7	2	1	-	2	2
	女	9	3	1	2	-	3	8	2	4	1	-	1
金洋村	計	29	7	6	10	3	3	17	5	5	3	-	4
	男	13	3	4	3	1	2	8	2	4	-	-	2
	女	16	4	2	7	2	1	9	3	1	3	-	2
澳花村	計	33	11	7	7	4	4	9	1	-	3	3	2
	男	14	5	4	3	1	1	2	1	-	1	-	-
	女	19	6	3	4	3	3	7	-	-	2	3	2

公開類  
月報 次月3日前編送  
月統計報表之4

宜蘭縣南澳鄉各村里 現住原住民人口數按性別、年齡及原住民身分分(續27)  
中華民國105年07月底  
山地原住民

RLRP08129

單位：人

區域別	性別	70 ~ 74 歲						75 ~ 79 歲					
		合計	70歲	71歲	72歲	73歲	74歲	合計	75歲	76歲	77歲	78歲	79歲
總計	計	83	13	11	19	24	16	79	16	17	22	16	8
	男	36	5	8	8	10	5	35	10	8	6	6	5
	女	47	8	3	11	14	11	44	6	9	16	10	3
南澳村	計	15	5	2	3	1	4	23	6	6	6	4	1
	男	5	1	2	-	1	1	10	4	3	2	1	-
	女	10	4	-	3	-	3	13	2	3	4	3	1
碧候村	計	25	5	5	9	4	2	19	2	3	8	3	3
	男	12	2	3	5	2	-	10	1	2	2	2	3
	女	13	3	2	4	2	2	9	1	1	6	1	-
東岳村	計	6	-	2	1	2	1	7	3	1	1	2	-
	男	1	-	1	-	-	-	3	2	1	-	-	-
	女	5	-	1	1	2	1	4	1	-	1	2	-
金岳村	計	12	2	-	2	4	4	4	1	-	1	-	2
	男	6	1	-	-	3	2	2	-	-	-	-	2
	女	6	1	-	2	1	2	2	1	-	1	-	-
武塔村	計	6	-	1	-	4	1	8	3	2	-	2	1
	男	2	-	1	-	1	-	3	2	1	-	-	-
	女	4	-	-	-	3	1	5	1	1	-	2	1
金洋村	計	11	1	-	4	4	2	6	-	2	2	2	-
	男	8	1	-	3	2	2	3	-	-	1	2	-
	女	3	-	-	1	2	-	3	-	2	1	-	-
澳花村	計	8	-	1	-	5	2	12	1	3	4	3	1
	男	2	-	1	-	1	-	4	1	1	1	1	-
	女	6	-	-	-	4	2	8	-	2	3	2	1



公開類  
月報 次月3日前編送  
月統計報表之4

編製機關 宜蘭縣南澳鄉戶政事務所  
表號 1222-02-03-3

宜蘭縣南澳鄉各村里 現住原住民人口數按性別、年齡及原住民身分分(續28)  
中華民國105年07月底  
山地原住民

RLRP08129

單位：人

區域別	性別	80 ~ 84 歲						85 ~ 89 歲					
		合計	80歲	81歲	82歲	83歲	84歲	合計	85歲	86歲	87歲	88歲	89歲
總計	計	56	11	14	11	12	8	20	10	2	3	3	2
	男	15	3	5	2	1	4	4	2	-	-	1	1
	女	41	8	9	9	11	4	16	8	2	3	2	1
南澳村	計	13	2	3	3	1	4	6	2	2	1	1	-
	男	4	1	1	1	-	1	-	-	-	-	-	-
	女	9	1	2	2	1	3	6	2	2	1	1	-
碧候村	計	9	2	3	2	1	1	2	1	-	-	-	1
	男	3	1	1	-	-	1	-	-	-	-	-	-
	女	6	1	2	2	1	-	2	1	-	-	-	1
東岳村	計	7	2	1	2	1	1	2	-	-	2	-	-
	男	2	-	-	1	-	1	-	-	-	-	-	-
	女	5	2	1	1	1	-	2	-	-	2	-	-
金岳村	計	6	2	2	-	2	-	3	3	-	-	-	-
	男	2	-	2	-	-	-	1	1	-	-	-	-
	女	4	2	-	-	2	-	2	2	-	-	-	-
武塔村	計	5	1	1	1	2	-	2	1	-	-	1	-
	男	1	-	-	-	1	-	1	-	-	-	1	-
	女	4	1	1	1	1	-	1	1	-	-	-	-
金洋村	計	8	-	3	2	2	1	3	2	-	-	1	-
	男	2	-	1	-	-	1	-	-	-	-	-	-
	女	6	-	2	2	2	-	3	2	-	-	1	-
澳花村	計	8	2	1	1	3	1	2	1	-	-	-	1
	男	1	1	-	-	-	-	2	1	-	-	-	1
	女	7	1	1	1	3	1	-	-	-	-	-	-







公開類  
月報 次月3日前編送  
月統計報表之4

編製機關 宜蘭縣南澳鄉戶政事務所  
表號 1222-02-03-3

宜蘭縣南澳鄉各村里 現住原住民人口數按性別、年齡及原住民身分分(續29完)  
中華民國105年07月底  
山地原住民

RLRP08129

單位：人

區域別	性別	90 ~ 94 歲						95 ~ 99 歲					100歲以上	
		合計	90歲	91歲	92歲	93歲	94歲	合計	95歲	96歲	97歲	98歲		99歲
總計	計	3	1	1	-	1	-	-	-	-	-	-	-	1
	男	1	1	-	-	-	-	-	-	-	-	-	-	1
	女	2	-	1	-	1	-	-	-	-	-	-	-	-
南澳村	計	-	-	-	-	-	-	-	-	-	-	-	-	-
	男	-	-	-	-	-	-	-	-	-	-	-	-	-
	女	-	-	-	-	-	-	-	-	-	-	-	-	-
碧候村	計	-	-	-	-	-	-	-	-	-	-	-	-	1
	男	-	-	-	-	-	-	-	-	-	-	-	-	1
	女	-	-	-	-	-	-	-	-	-	-	-	-	-
東岳村	計	-	-	-	-	-	-	-	-	-	-	-	-	-
	男	-	-	-	-	-	-	-	-	-	-	-	-	-
	女	-	-	-	-	-	-	-	-	-	-	-	-	-
金岳村	計	-	-	-	-	-	-	-	-	-	-	-	-	-
	男	-	-	-	-	-	-	-	-	-	-	-	-	-
	女	-	-	-	-	-	-	-	-	-	-	-	-	-
武塔村	計	2	-	1	-	1	-	-	-	-	-	-	-	-
	男	-	-	-	-	-	-	-	-	-	-	-	-	-
	女	2	-	1	-	1	-	-	-	-	-	-	-	-
金洋村	計	1	1	-	-	-	-	-	-	-	-	-	-	-
	男	1	1	-	-	-	-	-	-	-	-	-	-	-
	女	-	-	-	-	-	-	-	-	-	-	-	-	-
澳花村	計	-	-	-	-	-	-	-	-	-	-	-	-	-
	男	-	-	-	-	-	-	-	-	-	-	-	-	-
	女	-	-	-	-	-	-	-	-	-	-	-	-	-

填表 審核 業務主管人員 主辦統計人員 機關首長

資料來源：依據戶籍註記資料編製。  
填表說明：本表編製完竣，經機關長官核章後自存，並應由網際網路通報直轄市或縣（市）政府戶政單位。  
製表日期：105年8月1日09時23分56秒





公開類  
月報 次月3日前編送  
月統計報表之5

編製機關	宜蘭縣南澳鄉戶政事務所
表號	1234-01-23-3

宜蘭縣南澳鄉各村里 結婚人數按性別及原屬國籍(地區)分  
中華民國105年07月

RLRP0812A

單位：人

區域別	性別	總計	本國籍			大陸地區			港澳地區			外國籍										
			合計	已設籍	未設籍	合計	已設籍	未設籍	合計	已設籍	未設籍	合計			東南亞地區							
												計	已設籍	未設籍	小計	已設籍	未設籍	印尼	馬來西亞	新加坡	菲律賓	泰國
總計	男女	4 4	4 4	4 4	- -	- -	- -	- -	- -	- -	- -	- -	- -	- -	- -	- -	- -	- -	- -	- -	- -	- -
南澳村	男女	1 1	1 1	1 1	- -	- -	- -	- -	- -	- -	- -	- -	- -	- -	- -	- -	- -	- -	- -	- -	- -	- -
碧候村	男女	1 1	1 1	1 1	- -	- -	- -	- -	- -	- -	- -	- -	- -	- -	- -	- -	- -	- -	- -	- -	- -	- -
東岳村	男女	- -	- -	- -	- -	- -	- -	- -	- -	- -	- -	- -	- -	- -	- -	- -	- -	- -	- -	- -	- -	- -
金岳村	男女	1 1	1 1	1 1	- -	- -	- -	- -	- -	- -	- -	- -	- -	- -	- -	- -	- -	- -	- -	- -	- -	- -
武塔村	男女	- -	- -	- -	- -	- -	- -	- -	- -	- -	- -	- -	- -	- -	- -	- -	- -	- -	- -	- -	- -	- -
金洋村	男女	- -	- -	- -	- -	- -	- -	- -	- -	- -	- -	- -	- -	- -	- -	- -	- -	- -	- -	- -	- -	- -
澳花村	男女	1 1	1 1	1 1	- -	- -	- -	- -	- -	- -	- -	- -	- -	- -	- -	- -	- -	- -	- -	- -	- -	- -





公開類  
月報 次月3日前編送  
月統計報表之5

編製機關 宜蘭縣南澳鄉戶政事務所  
表號 1234-01-23-3

宜蘭縣南澳鄉各村里 結婚人數按性別及原屬國籍(地區)分(續)  
中華民國105年07月

RLRP0812A

單位：人

區域別	性別	外國籍																			
						其他國籍															
		緬甸	越南	柬埔寨	寮國	計			日本	韓國	美國	加拿大	澳大利亞	紐西蘭	英國	法國	德國	史瓦濟蘭	南非	賴索托	模里西斯
小計	已設籍					未設籍															
總計	男女	-	-	-	-	-	-	-	-	-	-	-	-	-	-	-	-	-	-	-	-
南澳村	男女	-	-	-	-	-	-	-	-	-	-	-	-	-	-	-	-	-	-	-	-
碧候村	男女	-	-	-	-	-	-	-	-	-	-	-	-	-	-	-	-	-	-	-	-
東岳村	男女	-	-	-	-	-	-	-	-	-	-	-	-	-	-	-	-	-	-	-	-
金岳村	男女	-	-	-	-	-	-	-	-	-	-	-	-	-	-	-	-	-	-	-	-
武塔村	男女	-	-	-	-	-	-	-	-	-	-	-	-	-	-	-	-	-	-	-	-
金洋村	男女	-	-	-	-	-	-	-	-	-	-	-	-	-	-	-	-	-	-	-	-
澳花村	男女	-	-	-	-	-	-	-	-	-	-	-	-	-	-	-	-	-	-	-	-

填表

審核

業務主管人員  
主辦統計人員

機關首長

資料來源：依據結婚登記申請書編製。

填表說明：1.本表大陸(港澳)地區或外國籍配偶已設籍資料係指於民國92年7月1日以後辦理初設戶籍登記者。

2.本表本國籍未設籍資料係指臺灣地區無戶籍國民，亦即具有我國國籍，現僑居外國國民及取得、回復我國國籍未曾在臺灣地區設有戶籍之國民。

3.本表統計對象係指結婚之雙方至少須有一方為國內現設有戶籍者。

4.本表編製完竣，經機關長官核章後自存，並應由網際網路通報直轄市或縣(市)政府戶政單位。

製表日期：105年8月1日09時24分30秒





公開類  
月報 次月3日前編送

編製機關 宜蘭縣南澳鄉戶政事務所  
表號 1234-03-21-3

月統計報表之6

宜蘭縣南澳鄉各村里 離婚人數按性別及原屬國籍(地區)分  
中華民國105年07月

RLRP0812B

單位：人

區域別	性別	總計	本國籍			大陸地區			港澳地區			外國籍											
			合計	已設籍	未設籍	合計	已設籍	未設籍	合計	已設籍	未設籍	合計			東南亞地區								
												計	已設籍	未設籍	小計	已設籍	未設籍	印尼	馬來西亞	新加坡	菲律賓	泰國	
總計	男女	2 2	2 2	2 2	- -	- -	- -	- -	- -	- -	- -	- -	- -	- -	- -	- -	- -	- -	- -	- -	- -	- -	- -
南澳村	男女	- -	- -	- -	- -	- -	- -	- -	- -	- -	- -	- -	- -	- -	- -	- -	- -	- -	- -	- -	- -	- -	- -
碧候村	男女	1 1	1 1	1 1	- -	- -	- -	- -	- -	- -	- -	- -	- -	- -	- -	- -	- -	- -	- -	- -	- -	- -	- -
東岳村	男女	- -	- -	- -	- -	- -	- -	- -	- -	- -	- -	- -	- -	- -	- -	- -	- -	- -	- -	- -	- -	- -	- -
金岳村	男女	- -	- -	- -	- -	- -	- -	- -	- -	- -	- -	- -	- -	- -	- -	- -	- -	- -	- -	- -	- -	- -	- -
武塔村	男女	- -	- -	- -	- -	- -	- -	- -	- -	- -	- -	- -	- -	- -	- -	- -	- -	- -	- -	- -	- -	- -	- -
金洋村	男女	- -	- -	- -	- -	- -	- -	- -	- -	- -	- -	- -	- -	- -	- -	- -	- -	- -	- -	- -	- -	- -	- -
澳花村	男女	1 1	1 1	1 1	- -	- -	- -	- -	- -	- -	- -	- -	- -	- -	- -	- -	- -	- -	- -	- -	- -	- -	- -





公開類  
月報 次月3日前編送  
月統計報表之6

編製機關 宜蘭縣南澳鄉戶政事務所  
表號 1234-03-21-3

宜蘭縣南澳鄉各村里 離婚人數按性別及原屬國籍(地區)分(續)  
中華民國105年07月

RLRP0812B

單位：人

區域別	性別	外國籍																			
						其他國籍															
		緬甸	越南	柬埔寨	寮國	計			日本	韓國	美國	加拿大	澳大利亞	紐西蘭	英國	法國	德國	史瓦濟蘭	南非	賴索托	模里西斯
小計	已設籍					未設籍															
總計	男女	-	-	-	-	-	-	-	-	-	-	-	-	-	-	-	-	-	-	-	-
南澳村	男女	-	-	-	-	-	-	-	-	-	-	-	-	-	-	-	-	-	-	-	-
碧候村	男女	-	-	-	-	-	-	-	-	-	-	-	-	-	-	-	-	-	-	-	-
東岳村	男女	-	-	-	-	-	-	-	-	-	-	-	-	-	-	-	-	-	-	-	-
金岳村	男女	-	-	-	-	-	-	-	-	-	-	-	-	-	-	-	-	-	-	-	-
武塔村	男女	-	-	-	-	-	-	-	-	-	-	-	-	-	-	-	-	-	-	-	-
金洋村	男女	-	-	-	-	-	-	-	-	-	-	-	-	-	-	-	-	-	-	-	-
澳花村	男女	-	-	-	-	-	-	-	-	-	-	-	-	-	-	-	-	-	-	-	-

填表

審核

業務主管人員  
主辦統計人員

機關首長

資料來源：依據離婚登記申請書編製。

填表說明：1.本表大陸(港澳)地區或外國籍配偶已設籍資料係指於民國92年7月1日以後辦理初設戶籍登記者。

2.本表本國籍未設籍資料係指臺灣地區無戶籍國民，亦即具有我國國籍，現僑居外國國民及取得、回復我國國籍未曾在臺灣地區設有戶籍之國民。

3.本表統計對象係指離婚之雙方至少須有一方為國內現設有戶籍者。

4.本表編製完竣，經機關長官核章後自存，並應由網際網路通報直轄市或縣(市)政府戶政單位。

製表日期：105年8月1日09時24分37秒





公開類  
月報 次月3日前編送  
月統計報表之7

編製機關 宜蘭縣南澳鄉戶政事務所  
表號 1222-02-04-3


宜蘭縣南澳鄉各村里 現住原住民人口數按性別、原住民身分及族別分  
中華民國105年07月底  
總計

RLRP0812D

單位：人

區域別	性別	總計	阿美族	泰雅族	排灣族	布農族	魯凱族	卑南族	鄒族	賽夏族	雅美族	邵族	噶瑪蘭族	太魯閣族	撒奇萊雅族	賽德克族	拉阿魯哇族	卡那卡那富族	尚未申報
總計	計	5,284	118	4,878	22	48	19	4	4	2	1	-	-	73	-	7	-	-	108
	男	2,729	53	2,545	7	13	14	1	1	1	-	-	-	23	-	1	-	-	70
	女	2,555	65	2,333	15	35	5	3	3	1	1	-	-	50	-	6	-	-	38
南澳村	計	1,253	33	1,140	5	10	7	3	-	2	-	-	-	18	-	1	-	-	34
	男	650	13	600	1	3	4	-	-	1	-	-	-	7	-	-	-	-	21
	女	603	20	540	4	7	3	3	-	1	-	-	-	11	-	1	-	-	13
碧候村	計	1,129	21	1,058	7	12	1	1	-	-	-	-	-	8	-	3	-	-	18
	男	596	8	570	2	1	1	1	-	-	-	-	-	1	-	-	-	-	12
	女	533	13	488	5	11	-	-	-	-	-	-	-	7	-	3	-	-	6
東岳村	計	528	9	493	2	3	-	-	3	-	-	-	-	8	-	-	-	-	10
	男	252	4	236	-	1	-	-	1	-	-	-	-	2	-	-	-	-	8
	女	276	5	257	2	2	-	-	2	-	-	-	-	6	-	-	-	-	2
金岳村	計	538	7	516	1	3	1	-	1	-	-	-	-	7	-	1	-	-	1
	男	262	3	252	1	2	-	-	-	-	-	-	-	2	-	1	-	-	1
	女	276	4	264	-	1	1	-	1	-	-	-	-	5	-	-	-	-	-
武塔村	計	436	17	402	1	2	-	-	-	-	-	-	-	6	-	-	-	-	8
	男	226	8	210	-	1	-	-	-	-	-	-	-	2	-	-	-	-	5
	女	210	9	192	1	1	-	-	-	-	-	-	-	4	-	-	-	-	3
金洋村	計	585	5	532	5	10	7	-	-	-	-	-	-	11	-	1	-	-	14
	男	324	2	295	3	4	7	-	-	-	-	-	-	4	-	-	-	-	9
	女	261	3	237	2	6	-	-	-	-	-	-	-	7	-	1	-	-	5
澳花村	計	815	26	737	1	8	3	-	-	-	1	-	-	15	-	1	-	-	23
	男	419	15	382	-	1	2	-	-	-	-	-	-	5	-	-	-	-	14
	女	396	11	355	1	7	1	-	-	-	1	-	-	10	-	1	-	-	9





宜蘭縣南澳鄉各村里 現住原住民人口數按性別、原住民身分及族別分(續1)  
 中華民國105年07月底  
 平地原住民

RLRP0812D

單位：人

區域別	性別	總計	阿美族	泰雅族	排灣族	布農族	魯凱族	卑南族	鄒族	賽夏族	雅美族	邵族	噶瑪蘭族	太魯閣族	撒奇萊雅族	賽德克族	拉阿魯哇族	卡那卡那富族	尚未申報
總計	計	137	109	5	3	-	6	2	-	1	-	-	-	-	-	-	-	-	11
	男	68	48	3	3	-	6	1	-	-	-	-	-	-	-	-	-	-	7
	女	69	61	2	-	-	-	1	-	1	-	-	-	-	-	-	-	-	4
南澳村	計	41	32	4	-	-	-	1	-	1	-	-	-	-	-	-	-	-	3
	男	17	13	2	-	-	-	-	-	-	-	-	-	-	-	-	-	-	2
	女	24	19	2	-	-	-	1	-	1	-	-	-	-	-	-	-	-	1
碧候村	計	24	21	-	-	-	1	1	-	-	-	-	-	-	-	-	-	-	1
	男	10	8	-	-	-	1	1	-	-	-	-	-	-	-	-	-	-	-
	女	14	13	-	-	-	-	-	-	-	-	-	-	-	-	-	-	-	1
東岳村	計	11	9	-	-	-	-	-	-	-	-	-	-	-	-	-	-	-	2
	男	6	4	-	-	-	-	-	-	-	-	-	-	-	-	-	-	-	2
	女	5	5	-	-	-	-	-	-	-	-	-	-	-	-	-	-	-	-
金岳村	計	7	7	-	-	-	-	-	-	-	-	-	-	-	-	-	-	-	-
	男	3	3	-	-	-	-	-	-	-	-	-	-	-	-	-	-	-	-
	女	4	4	-	-	-	-	-	-	-	-	-	-	-	-	-	-	-	-
武塔村	計	15	15	-	-	-	-	-	-	-	-	-	-	-	-	-	-	-	-
	男	7	7	-	-	-	-	-	-	-	-	-	-	-	-	-	-	-	-
	女	8	8	-	-	-	-	-	-	-	-	-	-	-	-	-	-	-	-
金洋村	計	15	5	1	3	-	5	-	-	-	-	-	-	-	-	-	-	-	1
	男	11	2	1	3	-	5	-	-	-	-	-	-	-	-	-	-	-	-
	女	4	3	-	-	-	-	-	-	-	-	-	-	-	-	-	-	-	1
澳花村	計	24	20	-	-	-	-	-	-	-	-	-	-	-	-	-	-	-	4
	男	14	11	-	-	-	-	-	-	-	-	-	-	-	-	-	-	-	3
	女	10	9	-	-	-	-	-	-	-	-	-	-	-	-	-	-	-	1



公開類  
月報 次月3日前編送  
月統計報表之7

宜蘭縣南澳鄉各村里 現住原住民人口數按性別、原住民身分及族別分(續2完)  
中華民國105年07月底  
山地原住民

RLRP0812D

單位：人

區域別	性別	總計	阿美族	泰雅族	排灣族	布農族	魯凱族	卑南族	鄒族	賽夏族	雅美族	邵族	噶瑪蘭族	太魯閣族	撒奇萊雅族	賽德克族	拉阿魯哇族	卡那卡那富族	尚未申報
總計	計	5,147	9	4,873	19	48	13	2	4	1	1	-	-	73	-	7	-	-	97
	男	2,661	5	2,542	4	13	8	-	1	1	-	-	-	23	-	1	-	-	63
	女	2,486	4	2,331	15	35	5	2	3	-	1	-	-	50	-	6	-	-	34
南澳村	計	1,212	1	1,136	5	10	7	2	-	1	-	-	-	18	-	1	-	-	31
	男	633	-	598	1	3	4	-	-	1	-	-	-	7	-	-	-	-	19
	女	579	1	538	4	7	3	2	-	-	-	-	-	11	-	1	-	-	12
碧候村	計	1,105	-	1,058	7	12	-	-	-	-	-	-	-	8	-	3	-	-	17
	男	586	-	570	2	1	-	-	-	-	-	-	-	1	-	-	-	-	12
	女	519	-	488	5	11	-	-	-	-	-	-	-	7	-	3	-	-	5
東岳村	計	517	-	493	2	3	-	-	3	-	-	-	-	8	-	-	-	-	8
	男	246	-	236	-	1	-	-	1	-	-	-	-	2	-	-	-	-	6
	女	271	-	257	2	2	-	-	2	-	-	-	-	6	-	-	-	-	2
金岳村	計	531	-	516	1	3	1	-	1	-	-	-	-	7	-	1	-	-	1
	男	259	-	252	1	2	-	-	-	-	-	-	-	2	-	1	-	-	1
	女	272	-	264	-	1	1	-	1	-	-	-	-	5	-	-	-	-	-
武塔村	計	421	2	402	1	2	-	-	-	-	-	-	-	6	-	-	-	-	8
	男	219	1	210	-	1	-	-	-	-	-	-	-	2	-	-	-	-	5
	女	202	1	192	1	1	-	-	-	-	-	-	-	4	-	-	-	-	3
金洋村	計	570	-	531	2	10	2	-	-	-	-	-	-	11	-	1	-	-	13
	男	313	-	294	-	4	2	-	-	-	-	-	-	4	-	-	-	-	9
	女	257	-	237	2	6	-	-	-	-	-	-	-	7	-	1	-	-	4
澳花村	計	791	6	737	1	8	3	-	-	-	1	-	-	15	-	1	-	-	19
	男	405	4	382	-	1	2	-	-	-	-	-	-	5	-	-	-	-	11
	女	386	2	355	1	7	1	-	-	-	1	-	-	10	-	1	-	-	8

填表 審核 業務主管人員 主辦統計人員 機關首長

資料來源：依據戶籍註記資料編製。  
填表說明：本表編製完竣，經機關長官核章後自存，並應由網際網路通報直轄市或縣（市）政府戶政單位。  
製表日期：105年8月1日09時24分46秒





公開類  
月報 次月3日前編送  
月統計報表之8

編製機關 宜蘭縣南澳鄉戶政事務所  
表號 1234-01-44-3

宜蘭縣南澳鄉各村里 結婚人數按性別、原屬國籍(地區)及原戶籍地分  
中華民國105年07月

RLRP0812E

單位：人

原戶籍地	性別	總計	本國籍			大陸地區			港澳地區			外國籍											
			合計	已設籍	未設籍	合計	已設籍	未設籍	合計	已設籍	未設籍	合計			東南亞地區								
												計	已設籍	未設籍	小計	已設籍	未設籍	印尼	馬來西亞	新加坡	菲律賓	泰國	
總計	男女	3 2	3 2	3 2	- -	- -	- -	- -	- -	- -	- -	- -	- -	- -	- -	- -	- -	- -	- -	- -	- -	- -	- -
南澳村	男女	1 1	1 1	1 1	- -	- -	- -	- -	- -	- -	- -	- -	- -	- -	- -	- -	- -	- -	- -	- -	- -	- -	- -
碧候村	男女	- 1	- 1	- 1	- -	- -	- -	- -	- -	- -	- -	- -	- -	- -	- -	- -	- -	- -	- -	- -	- -	- -	- -
東岳村	男女	- -	- -	- -	- -	- -	- -	- -	- -	- -	- -	- -	- -	- -	- -	- -	- -	- -	- -	- -	- -	- -	- -
金岳村	男女	1 -	1 -	1 -	- -	- -	- -	- -	- -	- -	- -	- -	- -	- -	- -	- -	- -	- -	- -	- -	- -	- -	- -
武塔村	男女	- -	- -	- -	- -	- -	- -	- -	- -	- -	- -	- -	- -	- -	- -	- -	- -	- -	- -	- -	- -	- -	- -
金洋村	男女	- -	- -	- -	- -	- -	- -	- -	- -	- -	- -	- -	- -	- -	- -	- -	- -	- -	- -	- -	- -	- -	- -
澳花村	男女	1 -	1 -	1 -	- -	- -	- -	- -	- -	- -	- -	- -	- -	- -	- -	- -	- -	- -	- -	- -	- -	- -	- -



原戶籍地	性別	外國籍																			
						其他國籍															
		緬甸	越南	柬埔寨	寮國	計			日本	韓國	美國	加拿大	澳大利亞	紐西蘭	英國	法國	德國	史瓦濟蘭	南非	賴索托	模里西斯
小計	已設籍					未設籍															
總計	男女	-	-	-	-	-	-	-	-	-	-	-	-	-	-	-	-	-	-	-	-
南澳村	男女	-	-	-	-	-	-	-	-	-	-	-	-	-	-	-	-	-	-	-	-
碧候村	男女	-	-	-	-	-	-	-	-	-	-	-	-	-	-	-	-	-	-	-	-
東岳村	男女	-	-	-	-	-	-	-	-	-	-	-	-	-	-	-	-	-	-	-	-
金岳村	男女	-	-	-	-	-	-	-	-	-	-	-	-	-	-	-	-	-	-	-	-
武塔村	男女	-	-	-	-	-	-	-	-	-	-	-	-	-	-	-	-	-	-	-	-
金洋村	男女	-	-	-	-	-	-	-	-	-	-	-	-	-	-	-	-	-	-	-	-
澳花村	男女	-	-	-	-	-	-	-	-	-	-	-	-	-	-	-	-	-	-	-	-

填表

審核

業務主管人員  
主辦統計人員

機關首長

資料來源：依據結婚登記申請書編製。

填表說明：1.本表大陸(港澳)地區或外國籍配偶已設籍資料係指於民國92年7月1日以後辦理初設戶籍登記者。

2.本表本國籍未設籍資料係指臺灣地區無戶籍國民，亦即具有我國國籍，現僑居外國國民及取得、回復我國國籍未曾在臺灣地區設有戶籍之國民。

3.本表統計對象係指結婚之雙方至少須有一方為國內現設有戶籍者。

4.本表未設籍者及曾有戶籍者依配偶戶籍地列表。

5.本表編製完竣，經機關長官核章後自存，並應由網際網路通報直轄市或縣(市)政府戶政單位。

製表日期：105年8月1日09時25分05秒



月統計報表之9

宜蘭縣南澳鄉各村里 離婚人數按性別、原屬國籍(地區)及原戶籍地分  
中華民國105年07月

RLRP0812G

單位：人

原戶籍地	性別	總計	本國籍			大陸地區			港澳地區			外國籍										
			合計	已設籍	未設籍	合計	已設籍	未設籍	合計	已設籍	未設籍	合計			東南亞地區							
												計	已設籍	未設籍	小計	已設籍	未設籍	印尼	馬來西亞	新加坡	菲律賓	泰國
總計	男女	2 1	2 1	2 1	- -	- -	- -	- -	- -	- -	- -	- -	- -	- -	- -	- -	- -	- -	- -	- -	- -	- -
南澳村	男女	- -	- -	- -	- -	- -	- -	- -	- -	- -	- -	- -	- -	- -	- -	- -	- -	- -	- -	- -	- -	- -
碧候村	男女	1 1	1 1	1 1	- -	- -	- -	- -	- -	- -	- -	- -	- -	- -	- -	- -	- -	- -	- -	- -	- -	- -
東岳村	男女	- -	- -	- -	- -	- -	- -	- -	- -	- -	- -	- -	- -	- -	- -	- -	- -	- -	- -	- -	- -	- -
金岳村	男女	- -	- -	- -	- -	- -	- -	- -	- -	- -	- -	- -	- -	- -	- -	- -	- -	- -	- -	- -	- -	- -
武塔村	男女	- -	- -	- -	- -	- -	- -	- -	- -	- -	- -	- -	- -	- -	- -	- -	- -	- -	- -	- -	- -	- -
金洋村	男女	- -	- -	- -	- -	- -	- -	- -	- -	- -	- -	- -	- -	- -	- -	- -	- -	- -	- -	- -	- -	- -
澳花村	男女	1 -	1 -	1 -	- -	- -	- -	- -	- -	- -	- -	- -	- -	- -	- -	- -	- -	- -	- -	- -	- -	- -





公開類  
月報 次月3日前編送

編製機關 宜蘭縣南澳鄉戶政事務所  
表號 1234-03-38-3

月統計報表之9

宜蘭縣南澳鄉各村里 離婚人數按性別、原屬國籍(地區)及原戶籍地分(續)  
中華民國105年07月

RLRP0812G

單位：人

原戶籍地	性別	外國籍																			
						其他國籍															
		緬甸	越南	柬埔寨	寮國	計			日本	韓國	美國	加拿大	澳大利亞	紐西蘭	英國	法國	德國	史瓦濟蘭	南非	賴索托	模里西斯
小計	已設籍					未設籍															
總計	男女	-	-	-	-	-	-	-	-	-	-	-	-	-	-	-	-	-	-	-	-
南澳村	男女	-	-	-	-	-	-	-	-	-	-	-	-	-	-	-	-	-	-	-	-
碧候村	男女	-	-	-	-	-	-	-	-	-	-	-	-	-	-	-	-	-	-	-	-
東岳村	男女	-	-	-	-	-	-	-	-	-	-	-	-	-	-	-	-	-	-	-	-
金岳村	男女	-	-	-	-	-	-	-	-	-	-	-	-	-	-	-	-	-	-	-	-
武塔村	男女	-	-	-	-	-	-	-	-	-	-	-	-	-	-	-	-	-	-	-	-
金洋村	男女	-	-	-	-	-	-	-	-	-	-	-	-	-	-	-	-	-	-	-	-
澳花村	男女	-	-	-	-	-	-	-	-	-	-	-	-	-	-	-	-	-	-	-	-

填表

審核

業務主管人員  
主辦統計人員

機關首長

資料來源：依據離婚登記申請書編製。

填表說明：1.本表大陸(港澳)地區或外國籍配偶已設籍資料係指於民國92年7月1日以後辦理初設戶籍登記者。

2.本表本國籍未設籍資料係指臺灣地區無戶籍國民，亦即具有我國國籍，現僑居外國國民及取得、回復我國國籍未曾在臺灣地區設有戶籍之國民。

3.本表統計對象係指離婚之雙方至少須有一方為國內現設有戶籍者。

4.本表未設籍者及曾有戶籍者依離婚配偶戶籍地列表。

5.本表編製完竣，經機關長官核章後自存，並應由網際網路通報直轄市或縣(市)政府戶政單位。

製表日期：105年8月1日09時25分14秒





公開類  
月報 次月3日前編送  
月統計報表之10

編製機關 宜蘭縣南澳鄉戶政事務所  
表號 1241-02-08-3

宜蘭縣南澳鄉各村里 各直轄市、縣(市)間遷徙人口數按性別分  
中華民國105年07月

RLRP0812I

單位：人

區域別	性別	遷入人數																					
		總計	新北市	臺北市	桃園市	臺中市	臺南市	高雄市	宜蘭縣	新竹縣	苗栗縣	彰化縣	南投縣	雲林縣	嘉義縣	屏東縣	臺東縣	花蓮縣	澎湖縣	基隆市	新竹市	嘉義市	金門縣
總計	計	12	1	4	1	-	-	1	-	-	-	-	-	-	-	-	-	5	-	-	-	-	-
	男女	5	-	3	1	-	-	-	-	-	-	-	-	-	-	-	-	1	-	-	-	-	-
南澳村	計	4	1	3	-	-	-	-	-	-	-	-	-	-	-	-	-	-	-	-	-	-	-
	男女	2	-	2	-	-	-	-	-	-	-	-	-	-	-	-	-	-	-	-	-	-	-
碧候村	計	1	-	-	-	-	-	1	-	-	-	-	-	-	-	-	-	-	-	-	-	-	-
	男女	1	-	-	-	-	-	1	-	-	-	-	-	-	-	-	-	-	-	-	-	-	-
東岳村	計	3	-	-	-	-	-	-	-	-	-	-	-	-	-	-	-	3	-	-	-	-	-
	男女	-	-	-	-	-	-	-	-	-	-	-	-	-	-	-	-	-	-	-	-	-	-
金岳村	計	3	-	-	-	-	-	-	-	-	-	-	-	-	-	-	-	3	-	-	-	-	-
	男女	-	-	-	-	-	-	-	-	-	-	-	-	-	-	-	-	-	-	-	-	-	-
武塔村	計	2	-	1	1	-	-	-	-	-	-	-	-	-	-	-	-	-	-	-	-	-	-
	男女	2	-	1	1	-	-	-	-	-	-	-	-	-	-	-	-	-	-	-	-	-	-
金洋村	計	1	-	-	-	-	-	-	-	-	-	-	-	-	-	-	-	1	-	-	-	-	-
	男女	1	-	-	-	-	-	-	-	-	-	-	-	-	-	-	-	1	-	-	-	-	-
澳花村	計	1	-	-	-	-	-	-	-	-	-	-	-	-	-	-	-	1	-	-	-	-	-
	男女	-	-	-	-	-	-	-	-	-	-	-	-	-	-	-	-	-	-	-	-	-	-
澳花村	計	1	-	-	-	-	-	-	-	-	-	-	-	-	-	-	-	1	-	-	-	-	-
	男女	1	-	-	-	-	-	-	-	-	-	-	-	-	-	-	-	1	-	-	-	-	-



宜蘭縣南澳鄉各村里 各直轄市、縣(市)間遷徙人口數按性別分(續)  
中華民國105年07月

RLRP08121

單位：人

區域別	性別	遷出人數																					
		總計	新北市	臺北市	桃園市	臺中市	臺南市	高雄市	宜蘭縣	新竹縣	苗栗縣	彰化縣	南投縣	雲林縣	嘉義縣	屏東縣	臺東縣	花蓮縣	澎湖縣	基隆市	新竹市	嘉義市	金門縣
總計	計	18	2	-	8	-	-	-	-	-	-	6	-	-	-	-	2	-	-	-	-	-	-
	男女	7	1	-	2	-	-	-	-	-	-	3	-	-	-	-	1	-	-	-	-	-	-
南澳村	計	5	-	-	3	-	-	-	-	-	-	1	-	-	-	-	1	-	-	-	-	-	-
	男女	1	-	-	1	-	-	-	-	-	-	-	-	-	-	-	-	-	-	-	-	-	-
碧候村	計	2	-	-	2	-	-	-	-	-	-	-	-	-	-	-	-	-	-	-	-	-	-
	男女	-	-	-	-	-	-	-	-	-	-	-	-	-	-	-	-	-	-	-	-	-	-
東岳村	計	-	-	-	-	-	-	-	-	-	-	-	-	-	-	-	-	-	-	-	-	-	-
	男女	-	-	-	-	-	-	-	-	-	-	-	-	-	-	-	-	-	-	-	-	-	-
金岳村	計	-	-	-	-	-	-	-	-	-	-	-	-	-	-	-	-	-	-	-	-	-	-
	男女	-	-	-	-	-	-	-	-	-	-	-	-	-	-	-	-	-	-	-	-	-	-
武塔村	計	2	2	-	-	-	-	-	-	-	-	-	-	-	-	-	-	-	-	-	-	-	-
	男女	1	1	-	-	-	-	-	-	-	-	-	-	-	-	-	-	-	-	-	-	-	-
金洋村	計	3	-	-	3	-	-	-	-	-	-	-	-	-	-	-	-	-	-	-	-	-	-
	男女	1	-	-	1	-	-	-	-	-	-	-	-	-	-	-	-	-	-	-	-	-	-
澳花村	計	6	-	-	-	-	-	-	-	-	-	5	-	-	-	-	1	-	-	-	-	-	-
	男女	4	-	-	-	-	-	-	-	-	-	3	-	-	-	-	1	-	-	-	-	-	-
		2	-	-	-	-	-	-	-	-	-	2	-	-	-	-	-	-	-	-	-	-	-

填表 審核 業務主管人員 主辦統計人員 機關首長

資料來源：依據遷入、遷出登記申請書資料編製。  
填表說明：本表編製完竣，經機關長官核章後自存，並應由網際網路通報直轄市或縣(市)政府戶政單位。  
製表日期：105年8月1日09時25分21秒