

月統計報表之1

宜蘭縣南澳鄉各村里 村里鄰戶數、人口數與戶籍動態登記數按性別、登記項目及區域分  
中華民國105年06月

RLRP08120

單位：戶；人；對

區 域 別	村里數		鄰數		戶 數	性 別	人 口 數	遷 入 人 數													自 本 省 他 縣 (市)	自 鄉 本 (縣 鎮 (市 區 )) 他	初 設 戶 籍	其 他
	現 有 門 牌	戶 籍 登 記	現 有 門 牌	戶 籍 登 記				合 計	自 國 外	自他省(市)							其 他 省 (市)							
										新 北 市	臺 北 市	桃 園 市	臺 中 市	臺 南 市	高 雄 市	臺 灣 省		福 建 省						
總 計	7	7	51	51	1,924	計 男 女	5,940 3,109 2,831	17 5 12	2 1 1	1 - 1	3 - 3	- - -	- - -	- - -	- - -	- - -	- - -	1 - 1	10 4 6	- - -	- - -			
南澳村	1	1	8	8	488	計 男 女	1,505 792 713	5 1 4	- - -	- - -	2 - 2	- - -	- - -	- - -	- - -	- - -	- - -	- - -	3 1 2	- - -	- - -			
碧候村	1	1	10	10	391	計 男 女	1,224 644 580	2 1 1	- - -	- - -	- - -	- - -	- - -	- - -	- - -	- - -	- - -	1 - 1	1 1 -	- - -	- - -			
東岳村	1	1	6	6	171	計 男 女	575 276 299	3 2 1	- - -	- - -	- - -	- - -	- - -	- - -	- - -	- - -	- - -	- - -	3 2 1	- - -	- - -			
金岳村	1	1	6	6	178	計 男 女	570 279 291	2 - 2	- - -	1 - 1	- - -	- - -	- - -	- - -	- - -	- - -	- - -	- - -	- - -	1 - 1	- - -	- - -		
武塔村	1	1	7	7	190	計 男 女	535 292 243	2 1 1	2 1 1	- - -	- - -	- - -	- - -	- - -	- - -	- - -	- - -	- - -	- - -	- - -	- - -	- - -		
金洋村	1	1	7	7	220	計 男 女	610 334 276	2 - 2	- - -	- - -	- - -	- - -	- - -	- - -	- - -	- - -	- - -	- - -	- - -	2 - 2	- - -	- - -		
澳花村	1	1	7	7	286	計 男 女	921 492 429	1 - 1	- - -	- - -	1 - 1	- - -	- - -	- - -	- - -	- - -	- - -	- - -	- - -	- - -	- - -	- - -		



公開類  
月報 次月3日前編送

編製機關 宜蘭縣南澳鄉戶政事務所  
表號 1221-00-01-3

月統計報表之1

宜蘭縣南澳鄉各村里 村里鄰戶數、人口數與戶籍動態登記數按性別、登記項目及區域分(續1)  
中華民國105年06月

RLRP08120

單位：戶；人；對

區 域 別	性 別	遷 出 人 數														住 址 變 更 數		行 政 區 域 數		
		合 計	往 國 外	往他省(市)									往 本 省 他 縣 (市)	往 鄉 本 ( 縣 鎮 ( 市 區 )) 他	廢 止 戶 籍	其 他	入	出	增	減
				新 北 市	臺 北 市	桃 園 市	臺 中 市	臺 南 市	高 雄 市	臺 灣 省	福 建 省	其 他 省 ( 市 )								
總 計	計	47	1	5	4	7	1	-	-	-	-	-	4	25	-	-	24	24	-	-
	男	22	-	2	4	4	-	-	-	-	-	-	3	9	-	-	11	11	-	-
	女	25	1	3	-	3	1	-	-	-	-	-	1	16	-	-	13	13	-	-
南澳村	計	10	-	-	2	1	-	-	-	-	-	-	2	5	-	-	5	5	-	-
	男	5	-	-	2	-	-	-	-	-	-	-	2	1	-	-	2	1	-	-
	女	5	-	-	-	1	-	-	-	-	-	-	-	4	-	-	3	4	-	-
碧候村	計	7	1	2	-	3	1	-	-	-	-	-	-	-	-	-	9	9	-	-
	男	4	-	1	-	3	-	-	-	-	-	-	-	-	-	-	3	4	-	-
	女	3	1	1	-	-	1	-	-	-	-	-	-	-	-	-	6	5	-	-
東岳村	計	6	-	1	-	1	-	-	-	-	-	-	1	3	-	-	5	5	-	-
	男	2	-	1	-	-	-	-	-	-	-	-	1	-	-	-	3	3	-	-
	女	4	-	-	-	1	-	-	-	-	-	-	-	3	-	-	2	2	-	-
金岳村	計	3	-	-	-	-	-	-	-	-	-	-	-	3	-	-	3	2	-	-
	男	2	-	-	-	-	-	-	-	-	-	-	-	2	-	-	1	1	-	-
	女	1	-	-	-	-	-	-	-	-	-	-	-	1	-	-	2	1	-	-
武塔村	計	4	-	-	-	2	-	-	-	-	-	-	-	2	-	-	-	-	-	-
	男	2	-	-	-	1	-	-	-	-	-	-	-	1	-	-	-	-	-	-
	女	2	-	-	-	1	-	-	-	-	-	-	-	1	-	-	-	-	-	-
金洋村	計	5	-	-	1	-	-	-	-	-	-	-	-	4	-	-	-	-	-	-
	男	2	-	-	1	-	-	-	-	-	-	-	-	1	-	-	-	-	-	-
	女	3	-	-	-	-	-	-	-	-	-	-	-	3	-	-	-	-	-	-
澳花村	計	12	-	2	1	-	-	-	-	-	-	-	1	8	-	-	2	3	-	-
	男	5	-	-	1	-	-	-	-	-	-	-	-	4	-	-	2	2	-	-
	女	7	-	2	-	-	-	-	-	-	-	-	1	4	-	-	-	1	-	-





公開類  
月報 次月3日前編送

編製機關 宜蘭縣南澳鄉戶政事務所  
表號 1221-00-01-3

月統計報表之1

宜蘭縣南澳鄉各村里 村里鄰戶數、人口數與戶籍動態登記數按性別、登記項目及區域分(續2完)  
中華民國105年06月

RLRP08120

單位：戶；人；對

區 域 別	性 別	嬰兒出生總數					生 母 原 屬 國 籍 (地區)		生 父 原 屬 國 籍 (地區)		遺 腹 子	雙 胞 胎	三 胞 胎 以 上	死 亡 人 數	認 領 人 數	收 養 人 數	終 止 收 養 人 數	監 護 人 數	輔 助 人 數	未 成 年 子 女 權 利 義 務 行 使 負 擔 人 數	結 婚 對 數	離 婚 對 數		
		合 計	婚 生	非 婚 生		無 兒 依 童	大 澳 陸 地 港 區	外 國 籍	大 澳 陸 地 港 區	外 國 籍														
				已 認 領	未 認 領																			
總 計	計	9	7	-	2	-	-	-	-	-	-	-	4	-	-	-	1	-	-	-	-	4	3	
	男	6	4	-	2	-	-	-	-	-	-	-	2	-	-	-	1	-	-	-	-	-	-	
	女	3	3	-	-	-	-	-	-	-	-	-	2	-	-	-	-	-	-	-	-	-	-	
南澳村	計	-	-	-	-	-	-	-	-	-	-	-	-	-	-	-	-	-	-	-	-	-	1	3
	男	-	-	-	-	-	-	-	-	-	-	-	-	-	-	-	-	-	-	-	-	-	-	-
	女	-	-	-	-	-	-	-	-	-	-	-	-	-	-	-	-	-	-	-	-	-	-	-
碧候村	計	1	1	-	-	-	-	-	-	-	-	-	-	-	-	-	1	-	-	-	-	-	1	-
	男	1	1	-	-	-	-	-	-	-	-	-	-	-	-	-	1	-	-	-	-	-	1	-
	女	-	-	-	-	-	-	-	-	-	-	-	-	-	-	-	-	-	-	-	-	-	-	-
東岳村	計	1	1	-	-	-	-	-	-	-	-	-	1	-	-	-	-	-	-	-	-	-	-	-
	男	-	-	-	-	-	-	-	-	-	-	-	-	-	-	-	-	-	-	-	-	-	-	-
	女	1	1	-	-	-	-	-	-	-	-	-	1	-	-	-	-	-	-	-	-	-	-	-
金岳村	計	4	3	-	1	-	-	-	-	-	-	-	2	-	-	-	-	-	-	-	-	-	1	-
	男	4	3	-	1	-	-	-	-	-	-	-	1	-	-	-	-	-	-	-	-	-	-	-
	女	-	-	-	-	-	-	-	-	-	-	-	1	-	-	-	-	-	-	-	-	-	-	-
武塔村	計	1	1	-	-	-	-	-	-	-	-	-	-	-	-	-	-	-	-	-	-	-	1	-
	男	-	-	-	-	-	-	-	-	-	-	-	-	-	-	-	-	-	-	-	-	-	-	-
	女	1	1	-	-	-	-	-	-	-	-	-	-	-	-	-	-	-	-	-	-	-	1	-
金洋村	計	1	1	-	-	-	-	-	-	-	-	-	-	-	-	-	-	-	-	-	-	-	-	-
	男	-	-	-	-	-	-	-	-	-	-	-	-	-	-	-	-	-	-	-	-	-	-	-
	女	1	1	-	-	-	-	-	-	-	-	-	-	-	-	-	-	-	-	-	-	-	-	-
澳花村	計	1	-	-	1	-	-	-	-	-	-	-	1	-	-	-	-	-	-	-	-	-	-	-
	男	1	-	-	1	-	-	-	-	-	-	-	1	-	-	-	-	-	-	-	-	-	-	-
	女	-	-	-	-	-	-	-	-	-	-	-	-	-	-	-	-	-	-	-	-	-	-	-

填表

審核

業務主管人員  
主辦統計人員

機關首長

資料來源：依據戶籍登記資料及各項戶籍動態登記申請書編製。

填表說明：1.本表結（離）婚對數之統計對象係指結（離）婚之雙方至少須有一方為國內現設有戶籍者。

2.本表編製完竣，經機關長官核章後自存，並應由網際網路通報直轄市或縣（市）政府戶政單位。

製表日期：105年6月30日18時33分01秒





公開類  
月報 次月3日前編送

編製機關 宜蘭縣南澳鄉戶政事務所  
表 號 1222-02-01-3

月統計報表之2

宜蘭縣南澳鄉各村里 現住人口數按性別及原住民身分分  
中華民國105年06月底

RLRP08126

單位：人

區域別	性別	總計	區域人口數	原住民人口數		
				合計	平地原住民	山地原住民
總計	計	5,940	651	5,289	137	5,152
	男	3,109	380	2,729	67	2,662
	女	2,831	271	2,560	70	2,490
南澳村	計	1,505	249	1,256	41	1,215
	男	792	145	647	16	631
	女	713	104	609	25	584
碧候村	計	1,224	95	1,129	23	1,106
	男	644	49	595	10	585
	女	580	46	534	13	521
東岳村	計	575	54	521	11	510
	男	276	26	250	6	244
	女	299	28	271	5	266
金岳村	計	570	33	537	7	530
	男	279	17	262	3	259
	女	291	16	275	4	271
武塔村	計	535	97	438	14	424
	男	292	65	227	7	220
	女	243	32	211	7	204
金洋村	計	610	22	588	16	572
	男	334	9	325	11	314
	女	276	13	263	5	258
澳花村	計	921	101	820	25	795
	男	492	69	423	14	409
	女	429	32	397	11	386


填表 審核 業務主管人員 主辦統計人員 機關首長

資料來源：依據戶籍登記資料編製。

填表說明：1.區域人口數為總人口數減去原住民人口數。

2.本表編製完竣，經機關長官核章後自存，並應由網際網路通報直轄市或縣（市）政府戶政單位。

製表日期：105年6月30日18時33分27秒



宜蘭縣南澳鄉各村里 現住人口數按性別及年齡分  
中華民國105年06月底

RLRP08124

單位：人

區域別	性別	總計	0 ~ 4 歲						5 ~ 9 歲					
			合計	0歲	1歲	2歲	3歲	4歲	合計	5歲	6歲	7歲	8歲	9歲
總計	計	5,940	490	102	105	87	96	100	376	75	83	79	70	69
	男	3,109	238	44	56	42	50	46	200	42	42	43	37	36
	女	2,831	252	58	49	45	46	54	176	33	41	36	33	33
南澳村	計	1,505	111	20	27	21	20	23	69	19	14	11	10	15
	男	792	57	8	15	11	11	12	35	11	9	6	4	5
	女	713	54	12	12	10	9	11	34	8	5	5	6	10
碧候村	計	1,224	110	15	28	19	24	24	79	21	17	15	10	16
	男	644	45	5	14	6	10	10	44	10	10	10	6	8
	女	580	65	10	14	13	14	14	35	11	7	5	4	8
東岳村	計	575	53	12	9	7	14	11	43	7	9	13	11	3
	男	276	19	2	3	2	7	5	25	6	3	7	6	3
	女	299	34	10	6	5	7	6	18	1	6	6	5	-
金岳村	計	570	48	13	10	11	7	7	52	11	7	12	10	12
	男	279	26	11	6	5	3	1	22	6	1	5	6	4
	女	291	22	2	4	6	4	6	30	5	6	7	4	8
武塔村	計	535	42	11	8	9	5	9	24	2	6	5	5	6
	男	292	20	3	2	5	4	6	12	1	4	2	1	4
	女	243	22	8	6	4	1	3	12	1	2	3	4	2
金洋村	計	610	46	7	10	11	9	9	44	5	13	11	10	5
	男	334	30	3	9	8	5	5	26	1	5	7	8	5
	女	276	16	4	1	3	4	4	18	4	8	4	2	-
澳花村	計	921	80	24	13	9	17	17	65	10	17	12	14	12
	男	492	41	12	7	5	10	7	36	7	10	6	6	7
	女	429	39	12	6	4	7	10	29	3	7	6	8	5



公開類  
月報 次月3日前編送

編製機關 宜蘭縣南澳鄉戶政事務所  
表號 1222-01-02-3

月統計報表之3

宜蘭縣南澳鄉各村里 現住人口數按性別及年齡分(續1)  
中華民國105年06月底

RLRP08124

單位：人

區域別	性別	10 ~ 14 歲						15 ~ 19 歲						20 ~ 24 歲					
		合計	10歲	11歲	12歲	13歲	14歲	合計	15歲	16歲	17歲	18歲	19歲	合計	20歲	21歲	22歲	23歲	24歲
總計	計	361	76	73	65	64	83	420	72	66	90	93	99	489	103	100	109	88	89
	男	184	41	40	34	35	34	207	33	35	42	47	50	240	48	45	55	46	46
	女	177	35	33	31	29	49	213	39	31	48	46	49	249	55	55	54	42	43
南澳村	計	86	14	15	13	16	28	106	20	18	20	21	27	134	24	25	27	26	32
	男	45	7	9	6	9	14	51	7	8	11	12	13	65	9	11	14	13	18
	女	41	7	6	7	7	14	55	13	10	9	9	14	69	15	14	13	13	14
碧候村	計	73	18	14	15	11	15	91	17	11	24	16	23	102	30	18	22	17	15
	男	36	9	6	9	8	4	45	8	9	9	5	14	54	12	10	12	9	11
	女	37	9	8	6	3	11	46	9	2	15	11	9	48	18	8	10	8	4
東岳村	計	27	6	8	2	4	7	35	4	4	9	12	6	36	6	10	3	6	11
	男	16	4	5	-	3	4	15	2	3	3	4	3	17	4	4	-	3	6
	女	11	2	3	2	1	3	20	2	1	6	8	3	19	2	6	3	3	5
金岳村	計	43	8	7	11	10	7	49	7	11	8	13	10	49	10	11	9	12	7
	男	18	4	3	5	4	2	23	3	6	3	8	3	21	6	3	3	5	4
	女	25	4	4	6	6	5	26	4	5	5	5	7	28	4	8	6	7	3
武塔村	計	22	5	5	4	4	4	33	5	8	7	7	6	47	10	10	13	7	7
	男	11	3	2	4	1	1	20	3	4	4	6	3	18	4	5	5	2	2
	女	11	2	3	-	3	3	13	2	4	3	1	3	29	6	5	8	5	5
金洋村	計	45	10	9	10	10	6	38	10	3	10	6	9	44	10	7	11	8	8
	男	24	6	5	6	5	2	20	6	1	5	2	6	22	5	3	5	7	2
	女	21	4	4	4	5	4	18	4	2	5	4	3	22	5	4	6	1	6
澳花村	計	65	15	15	10	9	16	68	9	11	12	18	18	77	13	19	24	12	9
	男	34	8	10	4	5	7	33	4	4	7	10	8	43	8	9	16	7	3
	女	31	7	5	6	4	9	35	5	7	5	8	10	34	5	10	8	5	6



宜蘭縣南澳鄉各村里 現住人口數按性別及年齡分(續2)  
中華民國105年06月底

RLRP08124

單位：人

區域別	性別	25 ~ 29 歲						30 ~ 34 歲						35 ~ 39 歲					
		合計	25歲	26歲	27歲	28歲	29歲	合計	30歲	31歲	32歲	33歲	34歲	合計	35歲	36歲	37歲	38歲	39歲
總計	計	462	100	83	91	92	96	493	92	100	107	105	89	401	107	86	69	66	73
	男	240	54	40	48	50	48	272	56	48	59	61	48	246	64	55	44	40	43
	女	222	46	43	43	42	48	221	36	52	48	44	41	155	43	31	25	26	30
南澳村	計	104	21	21	21	26	15	131	22	30	27	25	27	90	20	20	20	13	17
	男	52	11	5	14	14	8	70	14	14	15	9	18	52	14	11	10	9	8
	女	52	10	16	7	12	7	61	8	16	12	16	9	38	6	9	10	4	9
碧候村	計	89	21	12	21	16	19	110	15	26	18	29	22	88	26	22	14	12	14
	男	43	9	6	8	9	11	64	8	15	10	20	11	55	16	13	10	7	9
	女	46	12	6	13	7	8	46	7	11	8	9	11	33	10	9	4	5	5
東岳村	計	46	9	4	14	8	11	49	12	11	8	8	10	40	11	10	4	4	11
	男	22	4	2	6	5	5	28	9	4	4	4	7	25	8	8	3	2	4
	女	24	5	2	8	3	6	21	3	7	4	4	3	15	3	2	1	2	7
金岳村	計	32	7	7	6	4	8	41	9	3	10	11	8	39	7	9	6	10	7
	男	20	5	4	4	2	5	16	4	-	5	6	1	23	2	5	4	6	6
	女	12	2	3	2	2	3	25	5	3	5	5	7	16	5	4	2	4	1
武塔村	計	39	11	11	3	9	5	49	10	11	10	12	6	31	14	5	3	3	6
	男	21	7	5	2	5	2	31	5	7	7	8	4	21	11	4	2	1	3
	女	18	4	6	1	4	3	18	5	4	3	4	2	10	3	1	1	2	3
金洋村	計	57	10	8	12	11	16	50	9	11	10	11	9	58	18	12	8	12	8
	男	33	6	7	8	7	5	25	5	5	4	7	4	30	7	10	5	5	3
	女	24	4	1	4	4	11	25	4	6	6	4	5	28	11	2	3	7	5
澳花村	計	95	21	20	14	18	22	63	15	8	24	9	7	55	11	8	14	12	10
	男	49	12	11	6	8	12	38	11	3	14	7	3	40	6	4	10	10	10
	女	46	9	9	8	10	10	25	4	5	10	2	4	15	5	4	4	2	-



公開類  
月報 次月3日前編送

編製機關 宜蘭縣南澳鄉戶政事務所  
表號 1222-01-02-3

月統計報表之3

宜蘭縣南澳鄉各村里 現住人口數按性別及年齡分(續3)  
中華民國105年06月底

RLRP08124

單位：人

區域別	性別	40 ~ 44 歲						45 ~ 49 歲						50 ~ 54 歲					
		合計	40歲	41歲	42歲	43歲	44歲	合計	45歲	46歲	47歲	48歲	49歲	合計	50歲	51歲	52歲	53歲	54歲
總計	計	374	79	85	60	86	64	377	78	77	68	74	80	453	78	98	89	94	94
	男	192	43	47	27	46	29	215	45	49	35	41	45	240	39	54	45	54	48
	女	182	36	38	33	40	35	162	33	28	33	33	35	213	39	44	44	40	46
南澳村	計	109	24	23	17	30	15	104	25	20	22	19	18	125	18	30	22	36	19
	男	61	12	11	11	16	11	58	15	12	12	9	10	70	8	17	12	21	12
	女	48	12	12	6	14	4	46	10	8	10	10	8	55	10	13	10	15	7
碧候村	計	95	23	21	18	15	18	77	14	15	20	14	14	81	18	15	15	15	18
	男	47	14	11	5	8	9	46	8	10	12	9	7	41	9	9	8	7	8
	女	48	9	10	13	7	9	31	6	5	8	5	7	40	9	6	7	8	10
東岳村	計	27	7	9	3	3	5	37	5	7	4	7	14	43	6	9	10	7	11
	男	15	5	5	1	2	2	17	3	4	2	3	5	15	1	4	4	3	3
	女	12	2	4	2	1	3	20	2	3	2	4	9	28	5	5	6	4	8
金岳村	計	35	10	5	7	7	6	33	11	8	3	7	4	38	6	8	7	9	8
	男	16	5	2	2	5	2	19	5	6	1	4	3	19	4	2	4	5	4
	女	19	5	3	5	2	4	14	6	2	2	3	1	19	2	6	3	4	4
武塔村	計	25	2	5	2	9	7	36	6	7	6	8	9	53	12	10	9	9	13
	男	11	1	3	2	2	3	24	4	5	3	6	6	34	6	6	7	8	7
	女	14	1	2	-	7	4	12	2	2	3	2	3	19	6	4	2	1	6
金洋村	計	40	8	12	2	10	8	36	9	7	5	8	7	28	3	7	6	4	8
	男	22	4	9	1	7	1	24	6	6	2	5	5	14	2	4	2	2	4
	女	18	4	3	1	3	7	12	3	1	3	3	2	14	1	3	4	2	4
澳花村	計	43	5	10	11	12	5	54	8	13	8	11	14	85	15	19	20	14	17
	男	20	2	6	5	6	1	27	4	6	3	5	9	47	9	12	8	8	10
	女	23	3	4	6	6	4	27	4	7	5	6	5	38	6	7	12	6	7







公開類  
月報 次月3日前編送  
月統計報表之3

編製機關 宜蘭縣南澳鄉戶政事務所  
表號 1222-01-02-3

宜蘭縣南澳鄉各村里 現住人口數按性別及年齡分(續4)  
中華民國105年06月底

RLRP08124

單位：人

區域別	性別	55 ~ 59 歲					60 ~ 64 歲					65 ~ 69 歲							
		合計	55歲	56歲	57歲	58歲	59歲	合計	60歲	61歲	62歲	63歲	64歲	合計	65歲	66歲	67歲	68歲	69歲
總計	計	451	102	88	86	86	89	291	73	60	66	53	39	162	41	35	32	29	25
	男	241	60	42	43	46	50	160	42	33	29	34	22	83	18	17	20	14	14
	女	210	42	46	43	40	39	131	31	27	37	19	17	79	23	18	12	15	11
南澳村	計	113	24	23	22	19	25	70	19	6	17	16	12	54	14	12	10	13	5
	男	58	16	7	14	6	15	45	12	5	8	13	7	28	7	6	7	5	3
	女	55	8	16	8	13	10	25	7	1	9	3	5	26	7	6	3	8	2
碧候村	計	80	19	16	17	16	12	57	10	15	12	14	6	26	8	5	6	5	2
	男	44	11	9	6	9	9	31	6	7	7	8	3	14	2	2	4	4	2
	女	36	8	7	11	7	3	26	4	8	5	6	3	12	6	3	2	1	-
東岳村	計	58	12	14	13	14	5	38	9	7	8	8	6	15	7	3	2	2	1
	男	25	5	5	5	8	2	20	4	4	3	6	3	7	3	2	1	1	-
	女	33	7	9	8	6	3	18	5	3	5	2	3	8	4	1	1	1	1
金岳村	計	45	7	9	8	7	14	25	5	6	8	3	3	15	1	3	3	4	4
	男	22	2	5	3	4	8	13	2	2	4	2	3	10	1	2	3	2	2
	女	23	5	4	5	3	6	12	3	4	4	1	-	5	-	1	-	2	2
武塔村	計	40	12	8	6	5	9	32	10	8	6	4	4	17	4	5	2	2	4
	男	24	9	5	2	3	5	17	7	4	3	2	1	9	2	1	1	2	3
	女	16	3	3	4	2	4	15	3	4	3	2	3	8	2	4	1	-	1
金洋村	計	47	9	6	9	12	11	30	8	6	10	3	3	17	5	5	3	-	4
	男	29	5	3	6	10	5	13	4	4	2	1	2	8	2	4	-	-	2
	女	18	4	3	3	2	6	17	4	2	8	2	1	9	3	1	3	-	2
澳花村	計	68	19	12	11	13	13	39	12	12	5	5	5	18	2	2	6	3	5
	男	39	12	8	7	6	6	21	7	7	2	2	3	7	1	-	4	-	2
	女	29	7	4	4	7	7	18	5	5	3	3	2	11	1	2	2	3	3





公開類  
月報 次月3日前編送  
月統計報表之3

編製機關 宜蘭縣南澳鄉戶政事務所  
表號 1222-01-02-3

宜蘭縣南澳鄉各村里 現住人口數按性別及年齡分(續5)  
中華民國105年06月底

RLRP08124

單位：人

區域別	性別	70 ~ 74 歲					75 ~ 79 歲					80 ~ 84 歲							
		合計	70歲	71歲	72歲	73歲	74歲	合計	75歲	76歲	77歲	78歲	79歲	合計	80歲	81歲	82歲	83歲	84歲
總計	計	104	12	16	26	29	21	107	22	24	25	16	20	75	14	19	12	16	14
	男	48	5	12	11	11	9	50	13	13	8	6	10	26	3	9	4	4	6
	女	56	7	4	15	18	12	57	9	11	17	10	10	49	11	10	8	12	8
南澳村	計	25	6	4	5	3	7	37	9	8	6	5	9	17	2	5	3	2	5
	男	12	2	3	2	1	4	16	6	4	2	1	3	6	1	2	1	1	1
	女	13	4	1	3	2	3	21	3	4	4	4	6	11	1	3	2	1	4
碧候村	計	27	4	6	12	4	1	22	3	6	7	3	3	10	3	4	1	1	1
	男	13	1	4	6	2	-	13	2	4	2	2	3	4	1	2	-	-	1
	女	14	3	2	6	2	1	9	1	2	5	1	-	6	2	2	1	1	-
東岳村	計	9	-	2	1	3	3	8	2	1	3	1	1	7	2	1	2	2	-
	男	3	-	1	-	1	1	4	1	1	1	-	1	2	-	-	1	1	-
	女	6	-	1	1	2	2	4	1	-	2	1	-	5	2	1	1	1	-
金岳村	計	12	1	-	3	4	4	4	1	-	1	-	2	7	2	2	-	2	1
	男	6	1	-	-	3	2	2	-	-	-	-	2	2	-	2	-	-	-
	女	6	-	-	3	1	2	2	1	-	1	-	-	5	2	-	-	2	1
武塔村	計	9	-	2	1	4	2	11	5	2	-	2	2	12	2	2	2	3	3
	男	4	-	2	1	1	-	3	2	1	-	-	-	6	-	1	1	2	2
	女	5	-	-	-	3	2	8	3	1	-	2	2	6	2	1	1	1	1
金洋村	計	11	1	1	3	4	2	6	-	2	3	1	-	9	-	3	2	2	2
	男	8	1	1	2	2	2	3	-	-	2	1	-	2	-	1	-	-	1
	女	3	-	-	1	2	-	3	-	2	1	-	-	7	-	2	2	2	1
澳花村	計	11	-	1	1	7	2	19	2	5	5	4	3	13	3	2	2	4	2
	男	2	-	1	-	1	-	9	2	3	1	2	1	4	1	1	1	-	1
	女	9	-	-	1	6	2	10	-	2	4	2	2	9	2	1	1	4	1





公開類  
月報 次月3日前編送  
月統計報表之3

編製機關	宜蘭縣南澳鄉戶政事務所
表號	1222-01-02-3

宜蘭縣南澳鄉各村里 現住人口數按性別及年齡分(續6完)  
中華民國105年06月底

RLRP08124

單位：人

區域別	性別	85 ~ 89 歲					90 ~ 94 歲					95 ~ 99 歲					100歲以上			
		合計	85歲	86歲	87歲	88歲	89歲	合計	90歲	91歲	92歲	93歲	94歲	合計	95歲	96歲		97歲	98歲	99歲
總計	計	44	18	9	4	9	4	7	2	3	-	2	-	2	1	1	-	-	-	1
	男	20	5	5	1	6	3	4	2	1	-	1	-	2	1	1	-	-	-	1
	女	24	13	4	3	3	1	3	-	2	-	1	-	-	-	-	-	-	-	-
南澳村	計	17	6	4	1	4	2	1	-	1	-	-	-	2	1	1	-	-	-	-
	男	8	1	2	-	3	2	1	-	1	-	-	-	2	1	1	-	-	-	-
	女	9	5	2	1	1	-	-	-	-	-	-	-	-	-	-	-	-	-	-
碧候村	計	5	2	1	-	1	1	1	1	-	-	-	-	-	-	-	-	-	-	1
	男	3	1	1	-	1	-	1	1	-	-	-	-	-	-	-	-	-	-	1
	女	2	1	-	-	-	1	-	-	-	-	-	-	-	-	-	-	-	-	-
東岳村	計	4	1	1	2	-	-	-	-	-	-	-	-	-	-	-	-	-	-	-
	男	1	-	1	-	-	-	-	-	-	-	-	-	-	-	-	-	-	-	-
	女	3	1	-	2	-	-	-	-	-	-	-	-	-	-	-	-	-	-	-
金岳村	計	3	3	-	-	-	-	-	-	-	-	-	-	-	-	-	-	-	-	-
	男	1	1	-	-	-	-	-	-	-	-	-	-	-	-	-	-	-	-	-
	女	2	2	-	-	-	-	-	-	-	-	-	-	-	-	-	-	-	-	-
武塔村	計	9	3	2	1	3	-	4	-	2	-	2	-	-	-	-	-	-	-	-
	男	5	1	1	1	2	-	1	-	-	-	1	-	-	-	-	-	-	-	-
	女	4	2	1	-	1	-	3	-	2	-	1	-	-	-	-	-	-	-	-
金洋村	計	3	2	-	-	1	-	1	1	-	-	-	-	-	-	-	-	-	-	-
	男	-	-	-	-	-	-	1	1	-	-	-	-	-	-	-	-	-	-	-
	女	3	2	-	-	1	-	-	-	-	-	-	-	-	-	-	-	-	-	-
澳花村	計	3	1	1	-	-	1	-	-	-	-	-	-	-	-	-	-	-	-	-
	男	2	1	-	-	-	1	-	-	-	-	-	-	-	-	-	-	-	-	-
	女	1	-	1	-	-	-	-	-	-	-	-	-	-	-	-	-	-	-	-

填表 審核 業務主管人員 主辦統計人員 機關首長

資料來源：依據戶籍註記資料編製。  
填表說明：本表編製完竣，經機關長官核章後自存，並應由網際網路通報直轄市或縣（市）政府戶政單位。  
製表日期：105年6月30日18時33分41秒





公開類  
月報 次月3日前編送  
月統計報表之4

編製機關 宜蘭縣南澳鄉戶政事務所  
表號 1222-02-03-3

宜蘭縣南澳鄉各村里 現住原住民人口數按性別、年齡及原住民身分分  
中華民國105年06月底  
總計

RLRP08129

單位：人

區域別	性別	總計	0 ~ 4 歲						5 ~ 9 歲					
			合計	0歲	1歲	2歲	3歲	4歲	合計	5歲	6歲	7歲	8歲	9歲
總計	計	5,289	466	99	99	83	90	95	367	72	81	78	69	67
	男	2,729	224	43	52	39	47	43	196	41	41	43	36	35
	女	2,560	242	56	47	44	43	52	171	31	40	35	33	32
南澳村	計	1,256	95	17	21	19	17	21	67	18	13	11	10	15
	男	647	49	7	11	10	10	11	33	10	8	6	4	5
	女	609	46	10	10	9	7	10	34	8	5	5	6	10
碧候村	計	1,129	106	15	28	19	22	22	75	19	17	14	10	15
	男	595	43	5	14	6	9	9	44	10	10	10	6	8
	女	534	63	10	14	13	13	13	31	9	7	4	4	7
東岳村	計	521	53	12	9	7	14	11	40	7	8	13	10	2
	男	250	19	2	3	2	7	5	23	6	3	7	5	2
	女	271	34	10	6	5	7	6	17	1	5	6	5	-
金岳村	計	537	48	13	10	11	7	7	52	11	7	12	10	12
	男	262	26	11	6	5	3	1	22	6	1	5	6	4
	女	275	22	2	4	6	4	6	30	5	6	7	4	8
武塔村	計	438	39	11	8	8	4	8	24	2	6	5	5	6
	男	227	17	3	2	4	3	5	12	1	4	2	1	4
	女	211	22	8	6	4	1	3	12	1	2	3	4	2
金洋村	計	588	46	7	10	11	9	9	44	5	13	11	10	5
	男	325	30	3	9	8	5	5	26	1	5	7	8	5
	女	263	16	4	1	3	4	4	18	4	8	4	2	-
澳花村	計	820	79	24	13	8	17	17	65	10	17	12	14	12
	男	423	40	12	7	4	10	7	36	7	10	6	6	7
	女	397	39	12	6	4	7	10	29	3	7	6	8	5





公開類  
月報 次月3日前編送  
月統計報表之4


編製機關 宜蘭縣南澳鄉戶政事務所  
表號 1222-02-03-3

宜蘭縣南澳鄉各村里 現住原住民人口數按性別、年齡及原住民身分分(續1)  
中華民國105年06月底  
總計

RLRP08129

單位：人

區域別	性別	10 ~ 14 歲						15 ~ 19 歲					
		合計	10歲	11歲	12歲	13歲	14歲	合計	15歲	16歲	17歲	18歲	19歲
總計	計	346	74	68	63	61	80	401	66	65	85	90	95
	男	178	41	38	33	33	33	197	31	35	38	45	48
	女	168	33	30	30	28	47	204	35	30	47	45	47
南澳村	計	80	14	13	12	14	27	97	15	18	18	20	26
	男	43	7	9	6	7	14	47	6	8	9	11	13
	女	37	7	4	6	7	13	50	9	10	9	9	13
碧候村	計	71	18	13	14	11	15	88	16	10	24	16	22
	男	35	9	6	8	8	4	44	7	9	9	5	14
	女	36	9	7	6	3	11	44	9	1	15	11	8
東岳村	計	26	6	7	2	4	7	35	4	4	9	12	6
	男	15	4	4	-	3	4	15	2	3	3	4	3
	女	11	2	3	2	1	3	20	2	1	6	8	3
金岳村	計	43	8	7	11	10	7	48	7	11	8	12	10
	男	18	4	3	5	4	2	23	3	6	3	8	3
	女	25	4	4	6	6	5	25	4	5	5	4	7
武塔村	計	22	5	5	4	4	4	29	5	8	5	6	5
	男	11	3	2	4	1	1	16	3	4	2	5	2
	女	11	2	3	-	3	3	13	2	4	3	1	3
金洋村	計	45	10	9	10	10	6	38	10	3	10	6	9
	男	24	6	5	6	5	2	20	6	1	5	2	6
	女	21	4	4	4	5	4	18	4	2	5	4	3
澳花村	計	59	13	14	10	8	14	66	9	11	11	18	17
	男	32	8	9	4	5	6	32	4	4	7	10	7
	女	27	5	5	6	3	8	34	5	7	4	8	10





公開類  
月報 次月3日前編送  
月統計報表之4

編製機關 宜蘭縣南澳鄉戶政事務所  
表號 1222-02-03-3

宜蘭縣南澳鄉各村里 現住原住民人口數按性別、年齡及原住民身分分(續2)  
中華民國105年06月底  
總計

RLRP08129

單位：人

區域別	性別	20 ~ 24 歲						25 ~ 29 歲					
		合計	20歲	21歲	22歲	23歲	24歲	合計	25歲	26歲	27歲	28歲	29歲
總計	計	450	93	90	102	80	85	423	91	74	82	84	92
	男	224	43	43	51	44	43	223	51	38	43	46	45
	女	226	50	47	51	36	42	200	40	36	39	38	47
南澳村	計	117	19	21	24	23	30	87	18	17	18	21	13
	男	58	6	11	13	11	17	43	11	4	12	10	6
	女	59	13	10	11	12	13	44	7	13	6	11	7
碧候村	計	94	29	15	20	16	14	82	19	10	19	15	19
	男	51	12	9	11	9	10	41	8	6	7	9	11
	女	43	17	6	9	7	4	41	11	4	12	6	8
東岳村	計	34	6	9	3	5	11	45	9	3	14	8	11
	男	17	4	4	-	3	6	22	4	2	6	5	5
	女	17	2	5	3	2	5	23	5	1	8	3	6
金岳村	計	47	9	11	9	11	7	29	7	7	4	4	7
	男	21	6	3	3	5	4	18	5	4	3	2	4
	女	26	3	8	6	6	3	11	2	3	1	2	3
武塔村	計	41	8	8	12	6	7	36	10	10	3	8	5
	男	15	3	4	4	2	2	20	6	5	2	5	2
	女	26	5	4	8	4	5	16	4	5	1	3	3
金洋村	計	44	10	7	11	8	8	53	8	8	11	11	15
	男	22	5	3	5	7	2	33	6	7	8	7	5
	女	22	5	4	6	1	6	20	2	1	3	4	10
澳花村	計	73	12	19	23	11	8	91	20	19	13	17	22
	男	40	7	9	15	7	2	46	11	10	5	8	12
	女	33	5	10	8	4	6	45	9	9	8	9	10





公開類  
月報 次月3日前編送  
月統計報表之4

編製機關 宜蘭縣南澳鄉戶政事務所  
表號 1222-02-03-3

宜蘭縣南澳鄉各村里 現住原住民人口數按性別、年齡及原住民身分分(續3)  
中華民國105年06月底  
總計

RLRP08129

單位：人

區域別	性別	30 ~ 34 歲						35 ~ 39 歲					
		合計	30歲	31歲	32歲	33歲	34歲	合計	35歲	36歲	37歲	38歲	39歲
總計	計	450	83	92	98	95	82	357	94	74	63	62	64
	男	255	51	47	57	53	47	222	57	50	40	38	37
	女	195	32	45	41	42	35	135	37	24	23	24	27
南澳村	計	118	18	28	23	24	25	76	15	16	18	13	14
	男	63	10	13	14	8	18	46	11	9	10	9	7
	女	55	8	15	9	16	7	30	4	7	8	4	7
碧候村	計	105	14	24	18	27	22	82	24	19	14	12	13
	男	62	8	15	10	18	11	52	15	12	10	7	8
	女	43	6	9	8	9	11	30	9	7	4	5	5
東岳村	計	45	12	10	7	7	9	34	10	8	3	3	10
	男	28	9	4	4	4	7	23	8	7	2	2	4
	女	17	3	6	3	3	2	11	2	1	1	1	6
金岳村	計	35	7	2	8	10	8	38	7	9	6	10	6
	男	15	4	-	5	5	1	22	2	5	4	6	5
	女	20	3	2	3	5	7	16	5	4	2	4	1
武塔村	計	41	9	10	10	8	4	28	11	5	3	3	6
	男	26	4	7	7	5	3	19	9	4	2	1	3
	女	15	5	3	3	3	1	9	2	1	1	2	3
金洋村	計	48	9	11	10	11	7	52	17	10	7	10	8
	男	25	5	5	4	7	4	27	7	9	4	4	3
	女	23	4	6	6	4	3	25	10	1	3	6	5
澳花村	計	58	14	7	22	8	7	47	10	7	12	11	7
	男	36	11	3	13	6	3	33	5	4	8	9	7
	女	22	3	4	9	2	4	14	5	3	4	2	-





公開類  
月報 次月3日前編送  
月統計報表之4

編製機關	宜蘭縣南澳鄉戶政事務所
表號	1222-02-03-3

宜蘭縣南澳鄉各村里 現住原住民人口數按性別、年齡及原住民身分分(續4)  
中華民國105年06月底  
總計

RLRP08129

單位：人

區域別	性別	40 ~ 44 歲						45 ~ 49 歲					
		合計	40歲	41歲	42歲	43歲	44歲	合計	45歲	46歲	47歲	48歲	49歲
總計	計	318	68	77	52	72	49	313	63	68	54	64	64
	男	160	36	42	22	39	21	173	38	42	26	34	33
	女	158	32	35	30	33	28	140	25	26	28	30	31
南澳村	計	89	21	20	14	21	13	74	18	14	17	15	10
	男	49	11	10	8	11	9	37	12	7	9	5	4
	女	40	10	10	6	10	4	37	6	7	8	10	6
碧候村	計	83	20	19	16	12	16	67	13	14	17	11	12
	男	43	12	10	5	8	8	41	8	9	10	8	6
	女	40	8	9	11	4	8	26	5	5	7	3	6
東岳村	計	20	7	7	3	2	1	33	5	6	3	5	14
	男	10	5	3	1	1	-	14	3	3	1	2	5
	女	10	2	4	2	1	1	19	2	3	2	3	9
金岳村	計	32	8	5	6	7	6	31	10	8	2	7	4
	男	14	3	2	2	5	2	18	4	6	1	4	3
	女	18	5	3	4	2	4	13	6	2	1	3	1
武塔村	計	20	2	5	2	9	2	28	3	7	5	7	6
	男	8	1	3	2	2	-	17	2	5	2	5	3
	女	12	1	2	-	7	2	11	1	2	3	2	3
金洋村	計	35	6	11	2	9	7	35	8	7	5	8	7
	男	19	3	8	1	6	1	24	6	6	2	5	5
	女	16	3	3	1	3	6	11	2	1	3	3	2
澳花村	計	39	4	10	9	12	4	45	6	12	5	11	11
	男	17	1	6	3	6	1	22	3	6	1	5	7
	女	22	3	4	6	6	3	23	3	6	4	6	4







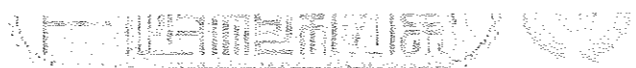
宜蘭縣南澳鄉各村里 現住原住民人口數按性別、年齡及原住民身分分(續5)  
中華民國105年06月底  
總計

RLRP08129

單位：人

區域別	性別	50 ~ 54 歲						55 ~ 59 歲					
		合計	50歲	51歲	52歲	53歲	54歲	合計	55歲	56歲	57歲	58歲	59歲
總計	計	386	63	80	76	81	86	386	83	77	72	77	77
	男	193	29	42	37	42	43	193	44	36	34	39	40
	女	193	34	38	39	39	43	193	39	41	38	38	37
南澳村	計	106	15	26	17	31	17	90	18	21	15	17	19
	男	57	5	15	9	16	12	44	12	6	10	6	10
	女	49	10	11	8	15	5	46	6	15	5	11	9
碧候村	計	75	16	13	13	15	18	69	15	15	14	14	11
	男	36	8	7	6	7	8	36	8	8	4	7	9
	女	39	8	6	7	8	10	33	7	7	10	7	2
東岳村	計	36	5	7	8	6	10	51	11	10	12	14	4
	男	12	1	3	4	2	2	21	4	4	4	8	1
	女	24	4	4	4	4	8	30	7	6	8	6	3
金岳村	計	37	5	8	7	9	8	43	7	9	8	7	12
	男	18	3	2	4	5	4	20	2	5	3	4	6
	女	19	2	6	3	4	4	23	5	4	5	3	6
武塔村	計	40	8	7	7	6	12	31	7	6	5	5	8
	男	24	4	4	5	5	6	17	4	4	2	3	4
	女	16	4	3	2	1	6	14	3	2	3	2	4
金洋村	計	27	2	7	6	4	8	45	9	6	8	11	11
	男	13	1	4	2	2	4	27	5	3	5	9	5
	女	14	1	3	4	2	4	18	4	3	3	2	6
澳花村	計	65	12	12	18	10	13	57	16	10	10	9	12
	男	33	7	7	7	5	7	28	9	6	6	2	5
	女	32	5	5	11	5	6	29	7	4	4	7	7





公開類  
月報 次月3日前編送  
月統計報表之4

編製機關	宜蘭縣南澳鄉戶政事務所
表號	1222-02-03-3

宜蘭縣南澳鄉各村里 現住原住民人口數按性別、年齡及原住民身分分(續6)  
中華民國105年06月底  
總計

RLRP08129

單位：人

區域別	性別	60 ~ 64 歲						65 ~ 69 歲					
		合計	60歲	61歲	62歲	63歲	64歲	合計	65歲	66歲	67歲	68歲	69歲
總計	計	238	61	48	57	41	31	139	34	31	27	29	18
	男	125	33	26	24	26	16	69	15	16	16	14	8
	女	113	28	22	33	15	15	70	19	15	11	15	10
南澳村	計	52	13	4	14	11	10	48	11	11	9	13	4
	男	32	8	4	6	9	5	24	4	6	7	5	2
	女	20	5	-	8	2	5	24	7	5	2	8	2
碧候村	計	54	10	14	12	13	5	23	7	4	5	5	2
	男	29	6	6	7	8	2	13	2	2	3	4	2
	女	25	4	8	5	5	3	10	5	2	2	1	-
東岳村	計	33	7	7	8	6	5	13	5	3	2	2	1
	男	17	3	4	3	4	3	7	3	2	1	1	-
	女	16	4	3	5	2	2	6	2	1	1	1	1
金岳村	計	18	5	5	5	1	2	12	1	2	3	4	2
	男	9	2	2	2	1	2	7	1	1	3	2	-
	女	9	3	3	3	-	-	5	-	1	-	2	2
武塔村	計	20	7	3	4	3	3	15	4	5	1	2	3
	男	11	4	2	2	2	1	7	2	1	-	2	2
	女	9	3	1	2	1	2	8	2	4	1	-	1
金洋村	計	29	8	6	9	3	3	17	5	5	3	-	4
	男	13	4	4	2	1	2	8	2	4	-	-	2
	女	16	4	2	7	2	1	9	3	1	3	-	2
澳花村	計	32	11	9	5	4	3	11	1	1	4	3	2
	男	14	6	4	2	1	1	3	1	-	2	-	-
	女	18	5	5	3	3	2	8	-	1	2	3	2





公開類  
月報 次月3日前編送  
月統計報表之4


編製機關	宜蘭縣南澳鄉戶政事務所
表號	1222-02-03-3

宜蘭縣南澳鄉各村里 現住原住民人口數按性別、年齡及原住民身分分(續7)  
中華民國105年06月底  
總計

RLRP08129

單位：人

區域別	性別	70 ~ 74 歲						75 ~ 79 歲					
		合計	70歲	71歲	72歲	73歲	74歲	合計	75歲	76歲	77歲	78歲	79歲
總計	計	85	11	14	20	24	16	80	15	20	22	13	10
	男	38	4	10	8	9	7	36	9	10	6	4	7
	女	47	7	4	12	15	9	44	6	10	16	9	3
南澳村	計	16	5	3	2	2	4	24	6	7	5	4	2
	男	6	1	2	-	1	2	11	4	4	1	1	1
	女	10	4	1	2	1	2	13	2	3	4	3	1
碧候村	計	24	4	6	10	3	1	19	2	5	7	2	3
	男	11	1	4	5	1	-	10	1	3	2	1	3
	女	13	3	2	5	2	1	9	1	2	5	1	-
東岳村	計	8	-	2	1	3	2	6	2	1	2	1	-
	男	3	-	1	-	1	1	2	1	1	-	-	-
	女	5	-	1	1	2	1	4	1	-	2	1	-
金岳村	計	11	1	-	2	4	4	4	1	-	1	-	2
	男	6	1	-	-	3	2	2	-	-	-	-	2
	女	5	-	-	2	1	2	2	1	-	1	-	-
武塔村	計	6	-	1	1	3	1	8	3	2	-	2	1
	男	2	-	1	1	-	-	3	2	1	-	-	-
	女	4	-	-	-	3	1	5	1	1	-	2	1
金洋村	計	11	1	1	3	4	2	6	-	2	3	1	-
	男	8	1	1	2	2	2	3	-	-	2	1	-
	女	3	-	-	1	2	-	3	-	2	1	-	-
澳花村	計	9	-	1	1	5	2	13	1	3	4	3	2
	男	2	-	1	-	1	-	5	1	1	1	1	1
	女	7	-	-	1	4	2	8	-	2	3	2	1





公開類  
月報 次月3日前編送  
月統計報表之4

編製機關 宜蘭縣南澳鄉戶政事務所  
表號 1222-02-03-3

宜蘭縣南澳鄉各村里 現住原住民人口數按性別、年齡及原住民身分分(續8)  
中華民國105年06月底  
總計

RLRP08129

單位：人

區域別	性別	80 ~ 84 歲						85 ~ 89 歲					
		合計	80歲	81歲	82歲	83歲	84歲	合計	85歲	86歲	87歲	88歲	89歲
總計	計	58	12	15	10	14	7	22	11	2	3	4	2
	男	16	3	5	3	3	2	5	3	-	-	1	1
	女	42	9	10	7	11	5	17	8	2	3	3	1
南澳村	計	13	2	4	2	2	3	7	3	2	1	1	-
	男	4	1	1	1	1	-	1	1	-	-	-	-
	女	9	1	3	1	1	3	6	2	2	1	1	-
碧候村	計	9	3	3	1	1	1	2	1	-	-	-	1
	男	3	1	1	-	-	1	-	-	-	-	-	-
	女	6	2	2	1	1	-	2	1	-	-	-	1
東岳村	計	7	2	1	2	2	-	2	-	-	2	-	-
	男	2	-	-	1	1	-	-	-	-	-	-	-
	女	5	2	1	1	1	-	2	-	-	2	-	-
金岳村	計	6	2	2	-	2	-	3	3	-	-	-	-
	男	2	-	2	-	-	-	1	1	-	-	-	-
	女	4	2	-	-	2	-	2	2	-	-	-	-
武塔村	計	5	1	1	1	2	-	3	1	-	-	2	-
	男	1	-	-	-	1	-	1	-	-	-	1	-
	女	4	1	1	1	1	-	2	1	-	-	1	-
金洋村	計	9	-	3	2	2	2	3	2	-	-	1	-
	男	2	-	1	-	-	1	-	-	-	-	-	-
	女	7	-	2	2	2	1	3	2	-	-	1	-
澳花村	計	9	2	1	2	3	1	2	1	-	-	-	1
	男	2	1	-	1	-	-	2	1	-	-	-	1
	女	7	1	1	1	3	1	-	-	-	-	-	-





宜蘭縣南澳鄉各村里 現住原住民人口數按性別、年齡及原住民身分分(續9)  
中華民國105年06月底  
總計

RLRP08129

單位：人

區域別	性別	90 ~ 94 歲						95 ~ 99 歲						100歲以上
		合計	90歲	91歲	92歲	93歲	94歲	合計	95歲	96歲	97歲	98歲	99歲	
總計	計	3	1	1	-	1	-	-	-	-	-	-	-	1
	男	1	1	-	-	-	-	-	-	-	-	-	-	1
	女	2	-	1	-	1	-	-	-	-	-	-	-	-
南澳村	計	-	-	-	-	-	-	-	-	-	-	-	-	-
	男	-	-	-	-	-	-	-	-	-	-	-	-	-
	女	-	-	-	-	-	-	-	-	-	-	-	-	-
碧候村	計	-	-	-	-	-	-	-	-	-	-	-	-	1
	男	-	-	-	-	-	-	-	-	-	-	-	-	1
	女	-	-	-	-	-	-	-	-	-	-	-	-	-
東岳村	計	-	-	-	-	-	-	-	-	-	-	-	-	-
	男	-	-	-	-	-	-	-	-	-	-	-	-	-
	女	-	-	-	-	-	-	-	-	-	-	-	-	-
金岳村	計	-	-	-	-	-	-	-	-	-	-	-	-	-
	男	-	-	-	-	-	-	-	-	-	-	-	-	-
	女	-	-	-	-	-	-	-	-	-	-	-	-	-
武塔村	計	2	-	1	-	1	-	-	-	-	-	-	-	-
	男	-	-	-	-	-	-	-	-	-	-	-	-	-
	女	2	-	1	-	1	-	-	-	-	-	-	-	-
金洋村	計	1	1	-	-	-	-	-	-	-	-	-	-	-
	男	1	1	-	-	-	-	-	-	-	-	-	-	-
	女	-	-	-	-	-	-	-	-	-	-	-	-	-
澳花村	計	-	-	-	-	-	-	-	-	-	-	-	-	-
	男	-	-	-	-	-	-	-	-	-	-	-	-	-
	女	-	-	-	-	-	-	-	-	-	-	-	-	-





公開類  
月報 次月3日前編送  
月統計報表之4

編製機關 宜蘭縣南澳鄉戶政事務所  
表號 1222-02-03-3

宜蘭縣南澳鄉各村里 現住原住民人口數按性別、年齡及原住民身分分(續10)  
中華民國105年06月底  
平地原住民

RLRP08129

單位：人

區域別	性別	總計	0 ~ 4 歲					5 ~ 9 歲						
			合計	0歲	1歲	2歲	3歲	4歲	合計	5歲	6歲	7歲	8歲	9歲
總計	計	137	12	-	2	1	3	6	8	1	2	2	-	3
	男	67	8	-	1	-	3	4	4	-	1	1	-	2
	女	70	4	-	1	1	-	2	4	1	1	1	-	1
南澳村	計	41	4	-	1	1	1	1	2	1	-	-	1	-
	男	16	1	-	-	-	1	-	-	-	-	-	-	-
	女	25	3	-	1	1	-	1	2	1	-	1	-	-
碧候村	計	23	-	-	-	-	-	-	1	-	-	1	-	-
	男	10	-	-	-	-	-	-	1	-	-	1	-	-
	女	13	-	-	-	-	-	-	-	-	-	-	-	-
東岳村	計	11	-	-	-	-	-	-	-	-	-	-	-	-
	男	6	-	-	-	-	-	-	-	-	-	-	-	-
	女	5	-	-	-	-	-	-	-	-	-	-	-	-
金岳村	計	7	-	-	-	-	-	-	-	-	-	-	-	-
	男	3	-	-	-	-	-	-	-	-	-	-	-	-
	女	4	-	-	-	-	-	-	-	-	-	-	-	-
武塔村	計	14	6	-	1	-	2	3	2	-	1	-	-	1
	男	7	5	-	1	-	2	2	1	-	1	-	-	-
	女	7	1	-	-	-	-	1	1	-	-	-	-	1
金洋村	計	16	1	-	-	-	-	1	1	-	-	-	-	1
	男	11	1	-	-	-	-	1	1	-	-	-	-	1
	女	5	-	-	-	-	-	-	-	-	-	-	-	-
澳花村	計	25	1	-	-	-	-	1	2	-	1	-	-	1
	男	14	1	-	-	-	-	1	1	-	-	-	-	1
	女	11	-	-	-	-	-	-	1	-	1	-	-	-





公開類  
月報 次月3日前編送  
月統計報表之4

編製機關	宜蘭縣南澳鄉戶政事務所
表號	1222-02-03-3

宜蘭縣南澳鄉各村里 現住原住民人口數按性別、年齡及原住民身分分(續11)  
中華民國105年06月底  
平地原住民

RLRP08129

單位：人

區域別	性別	10 ~ 14 歲						15 ~ 19 歲					
		合計	10歲	11歲	12歲	13歲	14歲	合計	15歲	16歲	17歲	18歲	19歲
總計	計	11	2	5	-	3	1	17	3	2	3	5	4
	男	7	-	4	-	2	1	7	2	1	1	1	2
	女	4	2	1	-	1	-	10	1	1	2	4	2
南澳村	計	2	-	-	-	1	1	8	1	2	-	4	1
	男	1	-	-	-	-	1	3	1	1	-	1	-
	女	1	-	-	-	1	-	5	-	1	-	3	1
碧候村	計	1	-	-	-	1	-	4	-	-	2	1	1
	男	1	-	-	-	1	-	1	-	-	-	-	1
	女	-	-	-	-	-	-	3	-	-	2	1	-
東岳村	計	1	-	1	-	-	-	3	2	-	-	-	1
	男	1	-	1	-	-	-	1	1	-	-	-	-
	女	-	-	-	-	-	-	2	1	-	-	-	1
金岳村	計	1	-	1	-	-	-	-	-	-	-	-	-
	男	1	-	1	-	-	-	-	-	-	-	-	-
	女	-	-	-	-	-	-	-	-	-	-	-	-
武塔村	計	1	1	-	-	-	-	-	-	-	-	-	-
	男	-	-	-	-	-	-	-	-	-	-	-	-
	女	1	1	-	-	-	-	-	-	-	-	-	-
金洋村	計	2	-	1	-	1	-	1	-	-	1	-	-
	男	2	-	1	-	1	-	1	-	-	1	-	-
	女	-	-	-	-	-	-	-	-	-	-	-	-
澳花村	計	3	1	2	-	-	-	1	-	-	-	-	1
	男	1	-	1	-	-	-	1	-	-	-	-	1
	女	2	1	1	-	-	-	-	-	-	-	-	-



宜蘭縣南澳鄉各村里 現住原住民人口數按性別、年齡及原住民身分分(續12)  
中華民國105年06月底  
平地原住民

RLRP08129

單位：人

區域別	性別	20 ~ 24 歲						25 ~ 29 歲					
		合計	20歲	21歲	22歲	23歲	24歲	合計	25歲	26歲	27歲	28歲	29歲
總計	計	12	2	4	3	1	2	12	4	-	3	2	3
	男	5	1	2	2	-	-	4	1	-	1	1	1
	女	7	1	2	1	1	2	8	3	-	2	1	2
南澳村	計	4	1	-	-	1	2	2	1	-	1	-	-
	男	-	-	-	-	-	-	1	-	-	1	-	-
	女	4	1	-	-	1	2	1	1	-	-	-	-
碧候村	計	2	-	1	1	-	-	2	1	-	-	1	-
	男	1	-	-	1	-	-	1	-	-	-	1	-
	女	1	-	1	-	-	-	1	1	-	-	-	-
東岳村	計	2	-	1	1	-	-	-	-	-	-	-	-
	男	-	-	-	-	-	-	-	-	-	-	-	-
	女	2	-	1	1	-	-	-	-	-	-	-	-
金岳村	計	-	-	-	-	-	-	-	-	-	-	-	-
	男	-	-	-	-	-	-	-	-	-	-	-	-
	女	-	-	-	-	-	-	-	-	-	-	-	-
武塔村	計	-	-	-	-	-	-	2	-	-	1	-	1
	男	-	-	-	-	-	-	-	-	-	-	-	-
	女	-	-	-	-	-	-	2	-	-	1	-	1
金洋村	計	2	1	1	-	-	-	5	2	-	1	1	1
	男	2	1	1	-	-	-	2	1	-	-	-	1
	女	-	-	-	-	-	-	3	1	-	1	1	-
澳花村	計	2	-	1	1	-	-	1	-	-	-	-	1
	男	2	-	1	1	-	-	-	-	-	-	-	-
	女	-	-	-	-	-	-	1	-	-	-	-	1





公開類  
月報 次月3日前編送  
月統計報表之4

編製機關 宜蘭縣南澳鄉戶政事務所  
表號 1222-02-03-3

宜蘭縣南澳鄉各村里 現住原住民人口數按性別、年齡及原住民身分分(續13)  
中華民國105年06月底  
平地原住民

RLRP08129

單位：人

區域別	性別	30 ~ 34 歲						35 ~ 39 歲					
		合計	30歲	31歲	32歲	33歲	34歲	合計	35歲	36歲	37歲	38歲	39歲
總計	計	12	2	3	2	4	1	15	6	2	2	4	1
	男女	4	1	-	1	2	-	6	2	-	1	3	-
南澳村	計	8	1	3	1	2	1	9	4	2	1	1	1
	男女	4	1	1	1	-	1	3	1	1	1	-	-
碧候村	計	1	1	-	-	-	-	1	1	-	-	-	-
	男女	3	-	1	1	-	1	2	-	1	1	-	-
東岳村	計	5	1	2	-	2	-	3	1	1	-	1	-
	男女	1	-	-	-	1	-	1	-	-	-	1	-
金岳村	計	4	1	2	-	1	-	2	1	1	-	-	-
	男女	1	-	-	-	-	-	1	1	-	-	-	-
武塔村	計	1	-	-	-	1	-	2	2	-	-	-	-
	男女	1	-	-	-	-	-	-	-	-	-	-	-
金洋村	計	1	-	-	-	1	-	2	2	-	-	-	-
	男女	-	-	-	-	-	-	-	-	-	-	-	-
澳花村	計	1	-	-	1	-	-	1	-	-	-	1	-
	男女	1	-	-	1	-	-	-	-	-	-	1	-
澳花村	計	-	-	-	-	-	-	3	1	-	-	1	1
	男女	-	-	-	-	-	-	1	-	-	-	1	-
澳花村	計	-	-	-	-	-	-	2	1	-	-	-	-
	男女	-	-	-	-	-	-	2	1	-	-	-	-





宜蘭縣南澳鄉各村里 現住原住民人口數按性別、年齡及原住民身分分(續14)  
中華民國105年06月底  
平地原住民

RLRP08129

單位：人

區域別	性別	40 ~ 44 歲						45 ~ 49 歲					
		合計	40歲	41歲	42歲	43歲	44歲	合計	45歲	46歲	47歲	48歲	49歲
總計	計	8	2	3	2	1	-	5	1	2	1	1	-
	男	2	-	1	-	1	-	2	1	-	1	-	
	女	6	2	2	2	-	-	3	-	2	-	1	
南澳村	計	4	1	2	-	1	-	1	-	1	-	-	
	男	2	-	1	-	1	-	-	-	-	-	-	
	女	2	1	1	-	-	-	1	-	1	-	-	
碧候村	計	2	-	1	1	-	-	-	-	-	-	-	
	男	-	-	-	-	-	-	-	-	-	-	-	
	女	2	-	1	1	-	-	-	-	-	-	-	
東岳村	計	-	-	-	-	-	-	1	-	-	1	-	
	男	-	-	-	-	-	-	1	-	-	1	-	
	女	-	-	-	-	-	-	-	-	-	-	-	
金岳村	計	1	1	-	-	-	-	-	-	-	-	-	
	男	-	-	-	-	-	-	-	-	-	-	-	
	女	1	1	-	-	-	-	-	-	-	-	-	
武塔村	計	-	-	-	-	-	-	-	-	-	-	-	
	男	-	-	-	-	-	-	-	-	-	-	-	
	女	-	-	-	-	-	-	-	-	-	-	-	
金洋村	計	-	-	-	-	-	-	1	1	-	-	-	
	男	-	-	-	-	-	-	1	1	-	-	-	
	女	-	-	-	-	-	-	-	-	-	-	-	
澳花村	計	1	-	-	1	-	-	2	-	1	-	1	
	男	-	-	-	-	-	-	-	-	-	-	-	
	女	1	-	-	1	-	-	2	-	1	-	1	





公開類  
月報 次月3日前編送  
月統計報表之4

編製機關 宜蘭縣南澳鄉戶政事務所  
表號 1222-02-03-3

宜蘭縣南澳鄉各村里 現住原住民人口數按性別、年齡及原住民身分分(續15)  
中華民國105年06月底  
平地原住民

RLRP08129

單位：人

區域別	性別	50 ~ 54 歲						55 ~ 59 歲					
		合計	50歲	51歲	52歲	53歲	54歲	合計	55歲	56歲	57歲	58歲	59歲
總計	計	7	-	-	3	3	1	7	2	2	-	1	2
	男女	5	-	-	1	3	1	6	2	2	-	1	1
南澳村	計	2	-	-	2	-	-	1	-	-	-	-	-
	男女	1	-	-	1	-	-	-	-	-	-	-	-
碧候村	計	2	-	-	1	-	1	-	-	-	-	-	-
	男女	2	-	-	1	-	1	-	-	-	-	-	-
東岳村	計	-	-	-	-	-	-	-	-	-	-	-	-
	男女	-	-	-	-	-	-	-	-	-	-	-	-
金岳村	計	1	-	-	-	1	-	1	-	-	-	1	-
	男女	1	-	-	-	1	-	1	-	-	-	1	-
武塔村	計	-	-	-	-	-	-	1	-	-	-	-	1
	男女	-	-	-	-	-	-	1	-	-	-	-	1
金洋村	計	-	-	-	-	-	-	-	-	-	-	-	-
	男女	-	-	-	-	-	-	-	-	-	-	-	-
澳花村	計	1	-	-	1	-	-	4	1	2	-	-	1
	男女	-	-	-	-	-	-	4	1	2	-	-	1
		1	-	-	1	-	-	-	-	-	-	-	-





公開類  
月報 次月3日前編送  
月統計報表之4


編製機關	宜蘭縣南澳鄉戶政事務所
表號	1222-02-03-3

宜蘭縣南澳鄉各村里 現住原住民人口數按性別、年齡及原住民身分分(續16)  
中華民國105年06月底  
平地原住民

RLRP08129

單位：人

區域別	性別	60 ~ 64 歲						65 ~ 69 歲					
		合計	60歲	61歲	62歲	63歲	64歲	合計	65歲	66歲	67歲	68歲	69歲
總計	計	5	2	-	2	1	-	1	-	1	-	-	-
	男	3	-	-	2	1	-	-	-	-	-	-	-
	女	2	2	-	-	-	-	1	-	1	-	-	-
南澳村	計	2	-	-	1	1	-	-	-	-	-	-	-
	男	2	-	-	1	1	-	-	-	-	-	-	-
	女	-	-	-	-	-	-	-	-	-	-	-	-
碧候村	計	1	-	-	1	-	-	-	-	-	-	-	-
	男	1	-	-	1	-	-	-	-	-	-	-	-
	女	-	-	-	-	-	-	-	-	-	-	-	-
東岳村	計	1	1	-	-	-	-	-	-	-	-	-	-
	男	-	-	-	-	-	-	-	-	-	-	-	-
	女	1	1	-	-	-	-	-	-	-	-	-	-
金岳村	計	-	-	-	-	-	-	-	-	-	-	-	-
	男	-	-	-	-	-	-	-	-	-	-	-	-
	女	-	-	-	-	-	-	-	-	-	-	-	-
武塔村	計	-	-	-	-	-	-	-	-	-	-	-	-
	男	-	-	-	-	-	-	-	-	-	-	-	-
	女	-	-	-	-	-	-	-	-	-	-	-	-
金洋村	計	-	-	-	-	-	-	-	-	-	-	-	-
	男	-	-	-	-	-	-	-	-	-	-	-	-
	女	-	-	-	-	-	-	-	-	-	-	-	-
澳花村	計	1	1	-	-	-	-	1	-	1	-	-	-
	男	-	-	-	-	-	-	-	-	-	-	-	-
	女	1	1	-	-	-	-	1	-	1	-	-	-



宜蘭縣南澳鄉各村里 現住原住民人口數按性別、年齡及原住民身分分(續17)  
中華民國105年06月底  
平地原住民

RLRP08129

單位：人

區域別	性別	70 ~ 74 歲						75 ~ 79 歲					
		合計	70歲	71歲	72歲	73歲	74歲	合計	75歲	76歲	77歲	78歲	79歲
總計	計	2	-	-	-	1	1	2	-	-	-	-	2
	男	1	-	-	-	1	-	2	-	-	-	-	2
	女	1	-	-	-	-	1	-	-	-	-	-	-
南澳村	計	-	-	-	-	-	-	1	-	-	-	-	1
	男	-	-	-	-	-	-	1	-	-	-	-	1
	女	-	-	-	-	-	-	-	-	-	-	-	-
碧候村	計	-	-	-	-	-	-	-	-	-	-	-	-
	男	-	-	-	-	-	-	-	-	-	-	-	-
	女	-	-	-	-	-	-	-	-	-	-	-	-
東岳村	計	1	-	-	-	1	-	-	-	-	-	-	-
	男	1	-	-	-	1	-	-	-	-	-	-	-
	女	-	-	-	-	-	-	-	-	-	-	-	-
金岳村	計	-	-	-	-	-	-	-	-	-	-	-	-
	男	-	-	-	-	-	-	-	-	-	-	-	-
	女	-	-	-	-	-	-	-	-	-	-	-	-
武塔村	計	-	-	-	-	-	-	-	-	-	-	-	-
	男	-	-	-	-	-	-	-	-	-	-	-	-
	女	-	-	-	-	-	-	-	-	-	-	-	-
金洋村	計	-	-	-	-	-	-	-	-	-	-	-	-
	男	-	-	-	-	-	-	-	-	-	-	-	-
	女	-	-	-	-	-	-	-	-	-	-	-	-
澳花村	計	1	-	-	-	-	1	1	-	-	-	-	1
	男	-	-	-	-	-	-	1	-	-	-	-	1
	女	1	-	-	-	-	1	-	-	-	-	-	-



公開類  
月報 次月3日前編送  
月統計報表之4

編製機關 宜蘭縣南澳鄉戶政事務所  
表號 1222-02-03-3

宜蘭縣南澳鄉各村里 現住原住民人口數按性別、年齡及原住民身分分(續18)  
中華民國105年06月底  
平地原住民

RLRP08129

單位：人

區域別	性別	80 ~ 84 歲						85 ~ 89 歲					
		合計	80歲	81歲	82歲	83歲	84歲	合計	85歲	86歲	87歲	88歲	89歲
總計	計	1	-	-	1	-	-	-	-	-	-	-	-
	男女	1	-	-	1	-	-	-	-	-	-	-	-
南澳村	計	-	-	-	-	-	-	-	-	-	-	-	-
	男女	-	-	-	-	-	-	-	-	-	-	-	-
碧候村	計	-	-	-	-	-	-	-	-	-	-	-	-
	男女	-	-	-	-	-	-	-	-	-	-	-	-
東岳村	計	-	-	-	-	-	-	-	-	-	-	-	-
	男女	-	-	-	-	-	-	-	-	-	-	-	-
金岳村	計	-	-	-	-	-	-	-	-	-	-	-	-
	男女	-	-	-	-	-	-	-	-	-	-	-	-
武塔村	計	-	-	-	-	-	-	-	-	-	-	-	-
	男女	-	-	-	-	-	-	-	-	-	-	-	-
金洋村	計	-	-	-	-	-	-	-	-	-	-	-	-
	男女	-	-	-	-	-	-	-	-	-	-	-	-
澳花村	計	1	-	-	1	-	-	-	-	-	-	-	-
	男女	1	-	-	1	-	-	-	-	-	-	-	-





公開類  
月報 次月3日前編送  
月統計報表之4

編製機關 宜蘭縣南澳鄉戶政事務所  
表號 1222-02-03-3

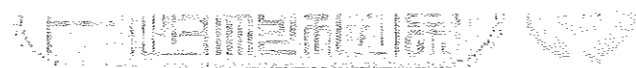
宜蘭縣南澳鄉各村里 現住原住民人口數按性別、年齡及原住民身分分(續19)  
中華民國105年06月底  
平地原住民

RLRP08129

單位：人

區域別	性別	90 ~ 94 歲						95 ~ 99 歲						100歲以上
		合計	90歲	91歲	92歲	93歲	94歲	合計	95歲	96歲	97歲	98歲	99歲	
總計	計	-	-	-	-	-	-	-	-	-	-	-	-	-
	男女	-	-	-	-	-	-	-	-	-	-	-	-	-
南澳村	計	-	-	-	-	-	-	-	-	-	-	-	-	-
	男女	-	-	-	-	-	-	-	-	-	-	-	-	-
碧候村	計	-	-	-	-	-	-	-	-	-	-	-	-	-
	男女	-	-	-	-	-	-	-	-	-	-	-	-	-
東岳村	計	-	-	-	-	-	-	-	-	-	-	-	-	-
	男女	-	-	-	-	-	-	-	-	-	-	-	-	-
金岳村	計	-	-	-	-	-	-	-	-	-	-	-	-	-
	男女	-	-	-	-	-	-	-	-	-	-	-	-	-
武塔村	計	-	-	-	-	-	-	-	-	-	-	-	-	-
	男女	-	-	-	-	-	-	-	-	-	-	-	-	-
金洋村	計	-	-	-	-	-	-	-	-	-	-	-	-	-
	男女	-	-	-	-	-	-	-	-	-	-	-	-	-
澳花村	計	-	-	-	-	-	-	-	-	-	-	-	-	-
	男女	-	-	-	-	-	-	-	-	-	-	-	-	-





公開類  
月報 次月3日前編送  
月統計報表之4

編製機關 宜蘭縣南澳鄉戶政事務所  
表號 1222-02-03-3

宜蘭縣南澳鄉各村里 現住原住民人口數按性別、年齡及原住民身分分(續20)  
中華民國105年06月底  
山地原住民

RLRP08129

單位：人

區域別	性別	總計	0 ~ 4 歲					5 ~ 9 歲						
			合計	0歲	1歲	2歲	3歲	4歲	合計	5歲	6歲	7歲	8歲	9歲
總計	計	5,152	454	99	97	82	87	89	359	71	79	76	69	64
	男	2,662	216	43	51	39	44	39	192	41	40	42	36	33
	女	2,490	238	56	46	43	43	50	167	30	39	34	33	31
南澳村	計	1,215	91	17	20	18	16	20	65	17	13	10	10	15
	男	631	48	7	11	10	9	11	33	10	8	6	4	5
	女	584	43	10	9	8	7	9	32	7	5	4	6	10
碧候村	計	1,106	106	15	28	19	22	22	74	19	17	13	10	15
	男	585	43	5	14	6	9	9	43	10	10	9	6	8
	女	521	63	10	14	13	13	13	31	9	7	4	4	7
東岳村	計	510	53	12	9	7	14	11	40	7	8	13	10	2
	男	244	19	2	3	2	7	5	23	6	3	7	5	2
	女	266	34	10	6	5	7	6	17	1	5	6	5	-
金岳村	計	530	48	13	10	11	7	7	52	11	7	12	10	12
	男	259	26	11	6	5	3	1	22	6	1	5	6	4
	女	271	22	2	4	6	4	6	30	5	6	7	4	8
武塔村	計	424	33	11	7	8	2	5	22	2	5	5	5	5
	男	220	12	3	1	4	1	3	11	1	3	2	1	4
	女	204	21	8	6	4	1	2	11	1	2	3	4	1
金洋村	計	572	45	7	10	11	9	8	43	5	13	11	10	4
	男	314	29	3	9	8	5	4	25	1	5	7	8	4
	女	258	16	4	1	3	4	4	18	4	8	4	2	-
澳花村	計	795	78	24	13	8	17	16	63	10	16	12	14	11
	男	409	39	12	7	4	10	6	35	7	10	6	6	6
	女	386	39	12	6	4	7	10	28	3	6	6	8	5







公開類  
月報 次月3日前編送  
月統計報表之4


編製機關 宜蘭縣南澳鄉戶政事務所  
表號 1222-02-03-3

宜蘭縣南澳鄉各村里 現住原住民人口數按性別、年齡及原住民身分分(續21)  
中華民國105年06月底  
山地原住民

RLRP08129

單位：人

區域別	性別	10 ~ 14 歲						15 ~ 19 歲					
		合計	10歲	11歲	12歲	13歲	14歲	合計	15歲	16歲	17歲	18歲	19歲
總計	計	335	72	63	63	58	79	384	63	63	82	85	91
	男	171	41	34	33	31	32	190	29	34	37	44	46
	女	164	31	29	30	27	47	194	34	29	45	41	45
南澳村	計	78	14	13	12	13	26	89	14	16	18	16	25
	男	42	7	9	6	7	13	44	5	7	9	10	13
	女	36	7	4	6	6	13	45	9	9	9	6	12
碧候村	計	70	18	13	14	10	15	84	16	10	22	15	21
	男	34	9	6	8	7	4	43	7	9	9	5	13
	女	36	9	7	6	3	11	41	9	1	13	10	8
東岳村	計	25	6	6	2	4	7	32	2	4	9	12	5
	男	14	4	3	-	3	4	14	1	3	3	4	3
	女	11	2	3	2	1	3	18	1	1	6	8	2
金岳村	計	42	8	6	11	10	7	48	7	11	8	12	10
	男	17	4	2	5	4	2	23	3	6	3	8	3
	女	25	4	4	6	6	5	25	4	5	5	4	7
武塔村	計	21	4	5	4	4	4	29	5	8	5	6	5
	男	11	3	2	4	1	1	16	3	4	2	5	2
	女	10	1	3	-	3	3	13	2	4	3	1	3
金洋村	計	43	10	8	10	9	6	37	10	3	9	6	9
	男	22	6	4	6	4	2	19	6	1	4	2	6
	女	21	4	4	4	5	4	18	4	2	5	4	3
澳花村	計	56	12	12	10	8	14	65	9	11	11	18	16
	男	31	8	8	4	5	6	31	4	4	7	10	6
	女	25	4	4	6	3	8	34	5	7	4	8	10





公開類  
月報 次月3日前編送  
月統計報表之4


編製機關 宜蘭縣南澳鄉戶政事務所  
表號 1222-02-03-3

宜蘭縣南澳鄉各村里 現住原住民人口數按性別、年齡及原住民身分分(續22)  
中華民國105年06月底  
山地原住民

RLRP08129

單位：人

區域別	性別	20 ~ 24 歲						25 ~ 29 歲					
		合計	20歲	21歲	22歲	23歲	24歲	合計	25歲	26歲	27歲	28歲	29歲
總計	計	438	91	86	99	79	83	411	87	74	79	82	89
	男	219	42	41	49	44	43	219	50	38	42	45	44
	女	219	49	45	50	35	40	192	37	36	37	37	45
南澳村	計	113	18	21	24	22	28	85	17	17	17	21	13
	男	58	6	11	13	11	17	42	11	4	11	10	6
	女	55	12	10	11	11	11	43	6	13	6	11	7
碧候村	計	92	29	14	19	16	14	80	18	10	19	14	19
	男	50	12	9	10	9	10	40	8	6	7	8	11
	女	42	17	5	9	7	4	40	10	4	12	6	8
東岳村	計	32	6	8	2	5	11	45	9	3	14	8	11
	男	17	4	4	-	3	6	22	4	2	6	5	5
	女	15	2	4	2	2	5	23	5	1	8	3	6
金岳村	計	47	9	11	9	11	7	29	7	7	4	4	7
	男	21	6	3	3	5	4	18	5	4	3	2	4
	女	26	3	8	6	6	3	11	2	3	1	2	3
武塔村	計	41	8	8	12	6	7	34	10	10	2	8	4
	男	15	3	4	4	2	2	20	6	5	2	5	2
	女	26	5	4	8	4	5	14	4	5	-	3	2
金洋村	計	42	9	6	11	8	8	48	6	8	10	10	14
	男	20	4	2	5	7	2	31	5	7	8	7	4
	女	22	5	4	6	1	6	17	1	1	2	3	10
澳花村	計	71	12	18	22	11	8	90	20	19	13	17	21
	男	38	7	8	14	7	2	46	11	10	5	8	12
	女	33	5	10	8	4	6	44	9	9	8	9	9



宜蘭縣南澳鄉各村里 現住原住民人口數按性別、年齡及原住民身分分(續23)  
中華民國105年06月底  
山地原住民

RLRP08129

單位：人

區域別	性別	30 ~ 34 歲						35 ~ 39 歲					
		合計	30歲	31歲	32歲	33歲	34歲	合計	35歲	36歲	37歲	38歲	39歲
總計	計	438	81	89	96	91	81	342	88	72	61	58	63
	男	251	50	47	56	51	47	216	55	50	39	35	37
	女	187	31	42	40	40	34	126	33	22	22	23	26
南澳村	計	114	17	27	22	24	24	73	14	15	17	13	14
	男	62	9	13	14	8	18	45	10	9	10	9	7
	女	52	8	14	8	16	6	28	4	6	7	4	7
碧候村	計	100	13	22	18	25	22	79	23	18	14	11	13
	男	61	8	15	10	17	11	51	15	12	10	6	8
	女	39	5	7	8	8	11	28	8	6	4	5	5
東岳村	計	44	12	10	7	6	9	33	9	8	3	3	10
	男	27	9	4	4	3	7	22	7	7	2	2	4
	女	17	3	6	3	3	2	11	2	1	1	1	6
金岳村	計	34	7	2	8	9	8	36	5	9	6	10	6
	男	15	4	-	5	5	1	22	2	5	4	6	5
	女	19	3	2	3	4	7	14	3	4	2	4	1
武塔村	計	40	9	10	9	8	4	27	11	5	3	2	6
	男	25	4	7	6	5	3	19	9	4	2	1	3
	女	15	5	3	3	3	1	8	2	1	1	1	3
金洋村	計	48	9	11	10	11	7	49	16	10	7	9	7
	男	25	5	5	4	7	4	26	7	9	4	3	3
	女	23	4	6	6	4	3	23	9	1	3	6	4
澳花村	計	58	14	7	22	8	7	45	10	7	11	10	7
	男	36	11	3	13	6	3	31	5	4	7	8	7
	女	22	3	4	9	2	4	14	5	3	4	2	-



公開類  
月報 次月3日前編送  
月統計報表之4

編製機關	宜蘭縣南澳鄉戶政事務所
表號	1222-02-03-3

宜蘭縣南澳鄉各村里 現住原住民人口數按性別、年齡及原住民身分分(續24)  
中華民國105年06月底  
山地原住民

RLRP08129

單位：人

區域別	性別	40 ~ 44 歲						45 ~ 49 歲					
		合計	40歲	41歲	42歲	43歲	44歲	合計	45歲	46歲	47歲	48歲	49歲
總計	計	310	66	74	50	71	49	308	62	66	53	63	64
	男	158	36	41	22	38	21	171	37	42	25	34	33
	女	152	30	33	28	33	28	137	25	24	28	29	31
南澳村	計	85	20	18	14	20	13	73	18	13	17	15	10
	男	47	11	9	8	10	9	37	12	7	9	5	4
	女	38	9	9	6	10	4	36	6	6	8	10	6
碧候村	計	81	20	18	15	12	16	67	13	14	17	11	12
	男	43	12	10	5	8	8	41	8	9	10	8	6
	女	38	8	8	10	4	8	26	5	5	7	3	6
東岳村	計	20	7	7	3	2	1	32	5	6	2	5	14
	男	10	5	3	1	1	-	13	3	3	-	2	5
	女	10	2	4	2	1	1	19	2	3	2	3	9
金岳村	計	31	7	5	6	7	6	31	10	8	2	7	4
	男	14	3	2	2	5	2	18	4	6	1	4	3
	女	17	4	3	4	2	4	13	6	2	1	3	1
武塔村	計	20	2	5	2	9	2	28	3	7	5	7	6
	男	8	1	3	2	2	-	17	2	5	2	5	3
	女	12	1	2	-	7	2	11	1	2	3	2	3
金洋村	計	35	6	11	2	9	7	34	7	7	5	8	7
	男	19	3	8	1	6	1	23	5	6	2	5	5
	女	16	3	3	1	3	6	11	2	1	3	3	2
澳花村	計	38	4	10	8	12	4	43	6	11	5	10	11
	男	17	1	6	3	6	1	22	3	6	1	5	7
	女	21	3	4	5	6	3	21	3	5	4	5	4





公開類  
月報 次月3日前編送  
月統計報表之4

編製機關	宜蘭縣南澳鄉戶政事務所
表號	1222-02-03-3

宜蘭縣南澳鄉各村里 現住原住民人口數按性別、年齡及原住民身分分(續25)  
中華民國105年06月底  
山地原住民

RLRP08129

單位：人

區域別	性別	50 ~ 54 歲						55 ~ 59 歲					
		合計	50歲	51歲	52歲	53歲	54歲	合計	55歲	56歲	57歲	58歲	59歲
總計	計	379	63	80	73	78	85	379	81	75	72	76	75
	男	188	29	42	36	39	42	187	42	34	34	38	39
	女	191	34	38	37	39	43	192	39	41	38	38	36
南澳村	計	103	15	26	16	29	17	89	17	21	15	17	19
	男	55	5	15	9	14	12	43	11	6	10	6	10
	女	48	10	11	7	15	5	46	6	15	5	11	9
碧候村	計	73	16	13	12	15	17	69	15	15	14	14	11
	男	34	8	7	5	7	7	36	8	8	4	7	9
	女	39	8	6	7	8	10	33	7	7	10	7	2
東岳村	計	36	5	7	8	6	10	51	11	10	12	14	4
	男	12	1	3	4	2	2	21	4	4	4	8	1
	女	24	4	4	4	4	8	30	7	6	8	6	3
金岳村	計	36	5	8	7	8	8	42	7	9	8	6	12
	男	17	3	2	4	4	4	19	2	5	3	3	6
	女	19	2	6	3	4	4	23	5	4	5	3	6
武塔村	計	40	8	7	7	6	12	30	7	6	5	5	7
	男	24	4	4	5	5	6	17	4	4	2	3	4
	女	16	4	3	2	1	6	13	3	2	3	2	3
金洋村	計	27	2	7	6	4	8	45	9	6	8	11	11
	男	13	1	4	2	2	4	27	5	3	5	9	5
	女	14	1	3	4	2	4	18	4	3	3	2	6
澳花村	計	64	12	12	17	10	13	53	15	8	10	9	11
	男	33	7	7	7	5	7	24	8	4	6	2	4
	女	31	5	5	10	5	6	29	7	4	4	7	7



宜蘭縣南澳鄉各村里 現住原住民人口數按性別、年齡及原住民身分分(續26)  
中華民國105年06月底  
山地原住民

RLRP08129

單位：人

區域別	性別	60 ~ 64 歲						65 ~ 69 歲					
		合計	60歲	61歲	62歲	63歲	64歲	合計	65歲	66歲	67歲	68歲	69歲
總計	計	233	59	48	55	40	31	138	34	30	27	29	18
	男	122	33	26	22	25	16	69	15	16	16	14	8
	女	111	26	22	33	15	15	69	19	14	11	15	10
南澳村	計	50	13	4	13	10	10	48	11	11	9	13	4
	男	30	8	4	5	8	5	24	4	6	7	5	2
	女	20	5	-	8	2	5	24	7	5	2	8	2
碧候村	計	53	10	14	11	13	5	23	7	4	5	5	2
	男	28	6	6	6	8	2	13	2	2	3	4	2
	女	25	4	8	5	5	3	10	5	2	2	1	-
東岳村	計	32	6	7	8	6	5	13	5	3	2	2	1
	男	17	3	4	3	4	3	7	3	2	1	1	-
	女	15	3	3	5	2	2	6	2	1	1	1	1
金岳村	計	18	5	5	5	1	2	12	1	2	3	4	2
	男	9	2	2	2	1	2	7	1	1	3	2	-
	女	9	3	3	3	-	-	5	-	1	-	2	2
武塔村	計	20	7	3	4	3	3	15	4	5	1	2	3
	男	11	4	2	2	2	1	7	2	1	-	2	2
	女	9	3	1	2	1	2	8	2	4	1	-	1
金洋村	計	29	8	6	9	3	3	17	5	5	3	-	4
	男	13	4	4	2	1	2	8	2	4	-	-	2
	女	16	4	2	7	2	1	9	3	1	3	-	2
澳花村	計	31	10	9	5	4	3	10	1	-	4	3	2
	男	14	6	4	2	1	1	3	1	-	2	-	-
	女	17	4	5	3	3	2	7	-	-	2	3	2



公開類  
月報 次月3日前編送  
月統計報表之4

編製機關 宜蘭縣南澳鄉戶政事務所  
表號 1222-02-03-3

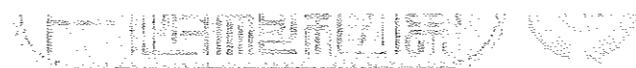
宜蘭縣南澳鄉各村里 現住原住民人口數按性別、年齡及原住民身分分(續27)  
中華民國105年06月底  
山地原住民

RLRP08129

單位：人

區域別	性別	70 ~ 74 歲						75 ~ 79 歲					
		合計	70歲	71歲	72歲	73歲	74歲	合計	75歲	76歲	77歲	78歲	79歲
總計	計	83	11	14	20	23	15	78	15	20	22	13	8
	男	37	4	10	8	8	7	34	9	10	6	4	5
	女	46	7	4	12	15	8	44	6	10	16	9	3
南澳村	計	16	5	3	2	2	4	23	6	7	5	4	1
	男	6	1	2	-	1	2	10	4	4	1	1	-
	女	10	4	1	2	1	2	13	2	3	4	3	1
碧候村	計	24	4	6	10	3	1	19	2	5	7	2	3
	男	11	1	4	5	1	-	10	1	3	2	1	3
	女	13	3	2	5	2	1	9	1	2	5	1	-
東岳村	計	7	-	2	1	2	2	6	2	1	2	1	-
	男	2	-	1	-	-	1	2	1	1	-	-	-
	女	5	-	1	1	2	1	4	1	-	2	1	-
金岳村	計	11	1	-	2	4	4	4	1	-	1	-	2
	男	6	1	-	-	3	2	2	-	-	-	-	2
	女	5	-	-	2	1	2	2	1	-	1	-	-
武塔村	計	6	-	1	1	3	1	8	3	2	-	2	1
	男	2	-	1	1	-	-	3	2	1	-	-	-
	女	4	-	-	-	3	1	5	1	1	-	2	1
金洋村	計	11	1	1	3	4	2	6	-	2	3	1	-
	男	8	1	1	2	2	2	3	-	-	2	1	-
	女	3	-	-	1	2	-	3	-	2	1	-	-
澳花村	計	8	-	1	1	5	1	12	1	3	4	3	1
	男	2	-	1	-	1	-	4	1	1	1	1	-
	女	6	-	-	1	4	1	8	-	2	3	2	1





公開類  
月報 次月3日前編送  
月統計報表之4

編製機關 宜蘭縣南澳鄉戶政事務所  
表號 1222-02-03-3

宜蘭縣南澳鄉各村里 現住原住民人口數按性別、年齡及原住民身分分(續28)  
中華民國105年06月底  
山地原住民

RLRP08129

單位：人

區域別	性別	80 ~ 84 歲						85 ~ 89 歲					
		合計	80歲	81歲	82歲	83歲	84歲	合計	85歲	86歲	87歲	88歲	89歲
總計	計	57	12	15	9	14	7	22	11	2	3	4	2
	男	15	3	5	2	3	2	5	3	-	-	1	1
	女	42	9	10	7	11	5	17	8	2	3	3	1
南澳村	計	13	2	4	2	2	3	7	3	2	1	1	-
	男	4	1	1	1	1	-	1	1	-	-	-	-
	女	9	1	3	1	1	3	6	2	2	1	1	-
碧候村	計	9	3	3	1	1	1	2	1	-	-	-	1
	男	3	1	1	-	-	1	-	-	-	-	-	-
	女	6	2	2	1	1	-	2	1	-	-	-	1
東岳村	計	7	2	1	2	2	-	2	-	-	2	-	-
	男	2	-	-	1	1	-	-	-	-	-	-	-
	女	5	2	1	1	1	-	2	-	-	2	-	-
金岳村	計	6	2	2	-	2	-	3	3	-	-	-	-
	男	2	-	2	-	-	-	1	1	-	-	-	-
	女	4	2	-	-	2	-	2	2	-	-	-	-
武塔村	計	5	1	1	1	2	-	3	1	-	-	2	-
	男	1	-	-	-	1	-	1	-	-	-	1	-
	女	4	1	1	1	1	-	2	1	-	-	1	-
金洋村	計	9	-	3	2	2	2	3	2	-	-	1	-
	男	2	-	1	-	-	1	-	-	-	-	-	-
	女	7	-	2	2	2	1	3	2	-	-	1	-
澳花村	計	8	2	1	1	3	1	2	1	-	-	-	1
	男	1	1	-	-	-	-	2	1	-	-	-	1
	女	7	1	1	1	3	1	-	-	-	-	-	-







公開類  
月報 次月3日前編送  
月統計報表之4

編製機關 宜蘭縣南澳鄉戶政事務所  
表號 1222-02-03-3

宜蘭縣南澳鄉各村里 現住原住民人口數按性別、年齡及原住民身分分(續29完)  
中華民國105年06月底  
山地原住民

RLRP08129

單位：人

區域別	性別	90 ~ 94 歲						95 ~ 99 歲					100歲以上	
		合計	90歲	91歲	92歲	93歲	94歲	合計	95歲	96歲	97歲	98歲		99歲
總計	計	3	1	1	-	1	-	-	-	-	-	-	-	1
	男	1	1	-	-	-	-	-	-	-	-	-	-	1
	女	2	-	1	-	1	-	-	-	-	-	-	-	-
南澳村	計	-	-	-	-	-	-	-	-	-	-	-	-	-
	男	-	-	-	-	-	-	-	-	-	-	-	-	-
	女	-	-	-	-	-	-	-	-	-	-	-	-	-
碧候村	計	-	-	-	-	-	-	-	-	-	-	-	-	1
	男	-	-	-	-	-	-	-	-	-	-	-	-	1
	女	-	-	-	-	-	-	-	-	-	-	-	-	-
東岳村	計	-	-	-	-	-	-	-	-	-	-	-	-	-
	男	-	-	-	-	-	-	-	-	-	-	-	-	-
	女	-	-	-	-	-	-	-	-	-	-	-	-	-
金岳村	計	-	-	-	-	-	-	-	-	-	-	-	-	-
	男	-	-	-	-	-	-	-	-	-	-	-	-	-
	女	-	-	-	-	-	-	-	-	-	-	-	-	-
武塔村	計	2	-	1	-	1	-	-	-	-	-	-	-	-
	男	-	-	-	-	-	-	-	-	-	-	-	-	-
	女	2	-	1	-	1	-	-	-	-	-	-	-	-
金洋村	計	1	1	-	-	-	-	-	-	-	-	-	-	-
	男	1	1	-	-	-	-	-	-	-	-	-	-	-
	女	-	-	-	-	-	-	-	-	-	-	-	-	-
澳花村	計	-	-	-	-	-	-	-	-	-	-	-	-	-
	男	-	-	-	-	-	-	-	-	-	-	-	-	-
	女	-	-	-	-	-	-	-	-	-	-	-	-	-

填表

審核


業務主管人員  
主辦統計人員

機關首長

資料來源：依據戶籍註記資料編製。

填表說明：本表編製完竣，經機關長官核章後自存，並應由網際網路通報直轄市或縣（市）政府戶政單位。

製表日期：105年6月30日18時34分05秒





公開類  
月報 次月3日前編送  
月統計報表之5

編製機關 宜蘭縣南澳鄉戶政事務所  
表號 1234-01-23-3

宜蘭縣南澳鄉各村里 結婚人數按性別及原屬國籍(地區)分  
中華民國105年06月

RLRP0812A

單位：人

區域別	性別	總計	本國籍			大陸地區			港澳地區			外國籍										
			合計	已設籍	未設籍	合計	已設籍	未設籍	合計	已設籍	未設籍	合計			東南亞地區							
												計	已設籍	未設籍	小計	已設籍	未設籍	印尼	馬來西亞	新加坡	菲律賓	泰國
總計	男女	4 4	3 4	3 4	- -	- -	- -	- -	- -	- -	1 -	- -	1 -	- -	- -	- -	- -	- -	- -	- -	- -	- -
南澳村	男女	1 1	- 1	- 1	- -	- -	- -	- -	- -	- -	1 -	- -	1 -	- -	- -	- -	- -	- -	- -	- -	- -	- -
碧候村	男女	1 1	1 1	1 1	- -	- -	- -	- -	- -	- -	- -	- -	- -	- -	- -	- -	- -	- -	- -	- -	- -	- -
東岳村	男女	- -	- -	- -	- -	- -	- -	- -	- -	- -	- -	- -	- -	- -	- -	- -	- -	- -	- -	- -	- -	- -
金岳村	男女	1 1	1 1	1 1	- -	- -	- -	- -	- -	- -	- -	- -	- -	- -	- -	- -	- -	- -	- -	- -	- -	- -
武塔村	男女	1 1	1 1	1 1	- -	- -	- -	- -	- -	- -	- -	- -	- -	- -	- -	- -	- -	- -	- -	- -	- -	- -
金洋村	男女	- -	- -	- -	- -	- -	- -	- -	- -	- -	- -	- -	- -	- -	- -	- -	- -	- -	- -	- -	- -	- -
澳花村	男女	- -	- -	- -	- -	- -	- -	- -	- -	- -	- -	- -	- -	- -	- -	- -	- -	- -	- -	- -	- -	- -





公開類  
月報 次月3日前編送  
月統計報表之5

編製機關 宜蘭縣南澳鄉戶政事務所  
表號 1234-01-23-3

宜蘭縣南澳鄉各村里 結婚人數按性別及原屬國籍(地區)分(續)  
中華民國105年06月

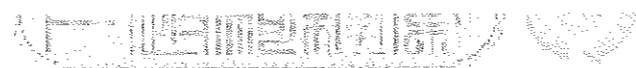
RLRP0812A

單位：人

區域別	性別	外國籍																			
						其他國籍															
		緬甸	越南	柬埔寨	寮國	計			日本	韓國	美國	加拿大	澳大利亞	紐西蘭	英國	法國	德國	史瓦濟蘭	南非	賴索托	模里西斯
小計	已設籍					未設籍															
總計	男女	-	-	-	-	1	-	1	1	-	-	-	-	-	-	-	-	-	-	-	-
南澳村	男女	-	-	-	-	1	-	1	1	-	-	-	-	-	-	-	-	-	-	-	-
碧候村	男女	-	-	-	-	-	-	-	-	-	-	-	-	-	-	-	-	-	-	-	-
東岳村	男女	-	-	-	-	-	-	-	-	-	-	-	-	-	-	-	-	-	-	-	-
金岳村	男女	-	-	-	-	-	-	-	-	-	-	-	-	-	-	-	-	-	-	-	-
武塔村	男女	-	-	-	-	-	-	-	-	-	-	-	-	-	-	-	-	-	-	-	-
金洋村	男女	-	-	-	-	-	-	-	-	-	-	-	-	-	-	-	-	-	-	-	-
澳花村	男女	-	-	-	-	-	-	-	-	-	-	-	-	-	-	-	-	-	-	-	-

填表 審核 業務主管人員 主辦統計人員 機關首長

資料來源：依據結婚登記申請書編製。  
 填表說明：1.本表大陸(港澳)地區或外國籍配偶已設籍資料係指於民國92年7月1日以後辦理初設戶籍登記者。  
 2.本表本國籍未設籍資料係指臺灣地區無戶籍國民，亦即具有我國國籍，現僑居國外國民及取得、回復我國國籍未曾在臺灣地區設有戶籍之國民。  
 3.本表統計對象係指結婚之雙方至少須有一方為國內現設有戶籍者。  
 4.本表編製完竣，經機關長官核章後自存，並應由網際網路通報直轄市或縣(市)政府戶政單位。  
 製表日期：105年6月30日18時34分41秒



公開類  
月報 次月3日前編送  
月統計報表之6

編製機關	宜蘭縣南澳鄉戶政事務所
表號	1234-03-21-3

宜蘭縣南澳鄉各村里 離婚人數按性別及原屬國籍(地區)分  
中華民國105年06月

RLRP0812B

單位：人

區域別	性別	總計	本國籍			大陸地區			港澳地區			外國籍											
			合計	已設籍	未設籍	合計	已設籍	未設籍	合計	已設籍	未設籍	合計			東南亞地區								
												計	已設籍	未設籍	小計	已設籍	未設籍	印尼	馬來西亞	新加坡	菲律賓	泰國	
總計	男女	3 3	3 3	3 3	- -	- -	- -	- -	- -	- -	- -	- -	- -	- -	- -	- -	- -	- -	- -	- -	- -	- -	- -
南澳村	男女	3 3	3 3	3 3	- -	- -	- -	- -	- -	- -	- -	- -	- -	- -	- -	- -	- -	- -	- -	- -	- -	- -	- -
碧候村	男女	- -	- -	- -	- -	- -	- -	- -	- -	- -	- -	- -	- -	- -	- -	- -	- -	- -	- -	- -	- -	- -	- -
東岳村	男女	- -	- -	- -	- -	- -	- -	- -	- -	- -	- -	- -	- -	- -	- -	- -	- -	- -	- -	- -	- -	- -	- -
金岳村	男女	- -	- -	- -	- -	- -	- -	- -	- -	- -	- -	- -	- -	- -	- -	- -	- -	- -	- -	- -	- -	- -	- -
武塔村	男女	- -	- -	- -	- -	- -	- -	- -	- -	- -	- -	- -	- -	- -	- -	- -	- -	- -	- -	- -	- -	- -	- -
金洋村	男女	- -	- -	- -	- -	- -	- -	- -	- -	- -	- -	- -	- -	- -	- -	- -	- -	- -	- -	- -	- -	- -	- -
澳花村	男女	- -	- -	- -	- -	- -	- -	- -	- -	- -	- -	- -	- -	- -	- -	- -	- -	- -	- -	- -	- -	- -	- -





公開類  
月報 次月3日前編送  
月統計報表之6

編製機關 宜蘭縣南澳鄉戶政事務所  
表號 1234-03-21-3

宜蘭縣南澳鄉各村里 離婚人數按性別及原屬國籍(地區)分(續)  
中華民國105年06月

RLRP0812B

單位：人

區域別	性別	外國籍																			
						其他國籍															
		緬甸	越南	柬埔寨	寮國	計			日本	韓國	美國	加拿大	澳大利亞	紐西蘭	英國	法國	德國	史瓦濟蘭	南非	賴索托	模里西斯
小計	已設籍					未設籍															
總計	男女	-	-	-	-	-	-	-	-	-	-	-	-	-	-	-	-	-	-	-	-
南澳村	男女	-	-	-	-	-	-	-	-	-	-	-	-	-	-	-	-	-	-	-	-
碧候村	男女	-	-	-	-	-	-	-	-	-	-	-	-	-	-	-	-	-	-	-	-
東岳村	男女	-	-	-	-	-	-	-	-	-	-	-	-	-	-	-	-	-	-	-	-
金岳村	男女	-	-	-	-	-	-	-	-	-	-	-	-	-	-	-	-	-	-	-	-
武塔村	男女	-	-	-	-	-	-	-	-	-	-	-	-	-	-	-	-	-	-	-	-
金洋村	男女	-	-	-	-	-	-	-	-	-	-	-	-	-	-	-	-	-	-	-	-
澳花村	男女	-	-	-	-	-	-	-	-	-	-	-	-	-	-	-	-	-	-	-	-

填表 審核 業務主管人員 主辦統計人員 機關首長

資料來源：依據離婚登記申請書編製。  
 填表說明：1.本表大陸(港澳)地區或外國籍配偶已設籍資料係指於民國92年7月1日以後辦理初設戶籍登記者。  
 2.本表本國籍未設籍資料係指臺灣地區無戶籍國民，亦即具有我國國籍，現僑居國外國民及取得、回復我國國籍未曾在臺灣地區設有戶籍之國民。  
 3.本表統計對象係指離婚之雙方至少須有一方為國內現設有戶籍者。  
 4.本表編製完竣，經機關長官核章後自存，並應由網際網路通報直轄市或縣(市)政府戶政單位。  
 製表日期：105年6月30日18時34分50秒



公開類  
月報 次月3日前編送  
月統計報表之7

編製機關 宜蘭縣南澳鄉戶政事務所  
表號 1222-02-04-3

宜蘭縣南澳鄉各村里 現住原住民人口數按性別、原住民身分及族別分  
中華民國105年06月底  
總計

RLRP0812D

單位：人

區域別	性別	總計	阿美族	泰雅族	排灣族	布農族	魯凱族	卑南族	鄒族	賽夏族	雅美族	邵族	噶瑪蘭族	太魯閣族	撒奇萊雅族	賽德克族	拉阿魯哇族	卡那卡那富族	尚未申報
總計	計	5,289	117	4,889	21	48	19	4	4	2	1	-	-	69	-	7	-	-	108
	男	2,729	52	2,547	7	13	14	1	1	1	-	-	-	22	-	1	-	-	70
	女	2,560	65	2,342	14	35	5	3	3	1	1	-	-	47	-	6	-	-	38
南澳村	計	1,256	33	1,143	5	10	7	3	-	2	-	-	-	18	-	1	-	-	34
	男	647	12	598	1	3	4	-	-	1	-	-	-	7	-	-	-	-	21
	女	609	21	545	4	7	3	3	-	1	-	-	-	11	-	1	-	-	13
碧候村	計	1,129	20	1,059	7	12	1	1	-	-	-	-	-	8	-	3	-	-	18
	男	595	8	569	2	1	1	1	-	-	-	-	-	1	-	-	-	-	12
	女	534	12	490	5	11	-	-	-	-	-	-	-	7	-	3	-	-	6
東岳村	計	521	9	489	2	3	-	-	3	-	-	-	-	5	-	-	-	-	10
	男	250	4	234	-	1	-	-	1	-	-	-	-	2	-	-	-	-	8
	女	271	5	255	2	2	-	-	2	-	-	-	-	3	-	-	-	-	2
金岳村	計	537	7	515	1	3	1	-	1	-	-	-	-	7	-	1	-	-	1
	男	262	3	252	1	2	-	-	-	-	-	-	-	2	-	1	-	-	1
	女	275	4	263	-	1	1	-	1	-	-	-	-	5	-	-	-	-	-
武塔村	計	438	16	405	1	2	-	-	-	-	-	-	-	6	-	-	-	-	8
	男	227	8	211	-	1	-	-	-	-	-	-	-	2	-	-	-	-	5
	女	211	8	194	1	1	-	-	-	-	-	-	-	4	-	-	-	-	3
金洋村	計	588	6	536	4	10	7	-	-	-	-	-	-	10	-	1	-	-	14
	男	325	2	297	3	4	7	-	-	-	-	-	-	3	-	-	-	-	9
	女	263	4	239	1	6	-	-	-	-	-	-	-	7	-	1	-	-	5
澳花村	計	820	26	742	1	8	3	-	-	-	1	-	-	15	-	1	-	-	23
	男	423	15	386	-	1	2	-	-	-	-	-	-	5	-	-	-	-	14
	女	397	11	356	1	7	1	-	-	-	1	-	-	10	-	1	-	-	9





公開類  
月報 次月3日前編送  
月統計報表之7

編製機關 宜蘭縣南澳鄉戶政事務所  
表號 1222-02-04-3

宜蘭縣南澳鄉各村里 現住原住民人口數按性別、原住民身分及族別分(續1)  
中華民國105年06月底  
平地原住民

RLRP0812D

單位：人

區域別	性別	總計	阿美族	泰雅族	排灣族	布農族	魯凱族	卑南族	鄒族	賽夏族	雅美族	邵族	噶瑪蘭族	太魯閣族	撒奇萊雅族	賽德克族	拉阿魯哇族	卡那卡那富族	尚未申報
總計	計	137	108	6	3	-	6	2	-	1	-	-	-	-	-	-	-	-	11
	男	67	47	3	3	-	6	1	-	-	-	-	-	-	-	-	-	-	7
	女	70	61	3	-	-	-	1	-	1	-	-	-	-	-	-	-	-	4
南澳村	計	41	32	4	-	-	-	1	-	1	-	-	-	-	-	-	-	-	3
	男	16	12	2	-	-	-	-	-	-	-	-	-	-	-	-	-	-	2
	女	25	20	2	-	-	-	1	-	1	-	-	-	-	-	-	-	-	1
碧候村	計	23	20	-	-	-	1	1	-	-	-	-	-	-	-	-	-	-	1
	男	10	8	-	-	-	1	1	-	-	-	-	-	-	-	-	-	-	-
	女	13	12	-	-	-	-	-	-	-	-	-	-	-	-	-	-	-	1
東岳村	計	11	9	-	-	-	-	-	-	-	-	-	-	-	-	-	-	-	2
	男	6	4	-	-	-	-	-	-	-	-	-	-	-	-	-	-	-	2
	女	5	5	-	-	-	-	-	-	-	-	-	-	-	-	-	-	-	-
金岳村	計	7	7	-	-	-	-	-	-	-	-	-	-	-	-	-	-	-	-
	男	3	3	-	-	-	-	-	-	-	-	-	-	-	-	-	-	-	-
	女	4	4	-	-	-	-	-	-	-	-	-	-	-	-	-	-	-	-
武塔村	計	14	14	-	-	-	-	-	-	-	-	-	-	-	-	-	-	-	-
	男	7	7	-	-	-	-	-	-	-	-	-	-	-	-	-	-	-	-
	女	7	7	-	-	-	-	-	-	-	-	-	-	-	-	-	-	-	-
金洋村	計	16	6	1	3	-	5	-	-	-	-	-	-	-	-	-	-	-	1
	男	11	2	1	3	-	5	-	-	-	-	-	-	-	-	-	-	-	-
	女	5	4	-	-	-	-	-	-	-	-	-	-	-	-	-	-	-	1
澳花村	計	25	20	1	-	-	-	-	-	-	-	-	-	-	-	-	-	-	4
	男	14	11	-	-	-	-	-	-	-	-	-	-	-	-	-	-	-	3
	女	11	9	1	-	-	-	-	-	-	-	-	-	-	-	-	-	-	1





公開類  
月報 次月3日前編送  
月統計報表之7

編製機關 宜蘭縣南澳鄉戶政事務所  
表號 1222-02-04-3

宜蘭縣南澳鄉各村里 現住原住民人口數按性別、原住民身分及族別分(續2完)  
中華民國105年06月底  
山地原住民

RLRP0812D

單位：人

區域別	性別	總計	阿美族	泰雅族	排灣族	布農族	魯凱族	卑南族	鄒族	賽夏族	雅美族	邵族	噶瑪蘭族	太魯閣族	撒奇萊雅族	賽德克族	拉阿魯哇族	卡那卡那富族	尚未申報
總計	計	5,152	9	4,883	18	48	13	2	4	1	1	-	-	69	-	7	-	-	97
	男	2,662	5	2,544	4	13	8	-	1	1	-	-	-	22	-	1	-	-	63
	女	2,490	4	2,339	14	35	5	2	3	-	1	-	-	47	-	6	-	-	34
南澳村	計	1,215	1	1,139	5	10	7	2	-	1	-	-	-	18	-	1	-	-	31
	男	631	-	596	1	3	4	-	-	1	-	-	-	7	-	-	-	-	19
	女	584	1	543	4	7	3	2	-	-	-	-	-	11	-	1	-	-	12
碧候村	計	1,106	-	1,059	7	12	-	-	-	-	-	-	-	8	-	3	-	-	17
	男	585	-	569	2	1	-	-	-	-	-	-	-	1	-	-	-	-	12
	女	521	-	490	5	11	-	-	-	-	-	-	-	7	-	3	-	-	5
東岳村	計	510	-	489	2	3	-	-	3	-	-	-	-	5	-	-	-	-	8
	男	244	-	234	-	1	-	-	1	-	-	-	-	2	-	-	-	-	6
	女	266	-	255	2	2	-	-	2	-	-	-	-	3	-	-	-	-	2
金岳村	計	530	-	515	1	3	1	-	1	-	-	-	-	7	-	1	-	-	1
	男	259	-	252	1	2	-	-	-	-	-	-	-	2	-	1	-	-	1
	女	271	-	263	-	1	1	-	1	-	-	-	-	5	-	-	-	-	-
武塔村	計	424	2	405	1	2	-	-	-	-	-	-	-	6	-	-	-	-	8
	男	220	1	211	-	1	-	-	-	-	-	-	-	2	-	-	-	-	5
	女	204	1	194	1	1	-	-	-	-	-	-	-	4	-	-	-	-	3
金洋村	計	572	-	535	1	10	2	-	-	-	-	-	-	10	-	1	-	-	13
	男	314	-	296	-	4	2	-	-	-	-	-	-	3	-	-	-	-	9
	女	258	-	239	1	6	-	-	-	-	-	-	-	7	-	1	-	-	4
澳花村	計	795	6	741	1	8	3	-	-	-	1	-	-	15	-	1	-	-	19
	男	409	4	386	-	1	2	-	-	-	-	-	-	5	-	-	-	-	11
	女	386	2	355	1	7	1	-	-	-	1	-	-	10	-	1	-	-	8

填表

審核

業務主管人員  
主辦統計人員

機關首長

資料來源：依據戶籍註記資料編製。

填表說明：本表編製完竣，經機關長官核章後自存，並應由網際網路通報直轄市或縣(市)政府戶政單位。

製表日期：105年6月30日18時34分59秒







公開類  
月報 次月3日前編送  
月統計報表之8

編製機關	宜蘭縣南澳鄉戶政事務所
表號	1234-01-44-3

宜蘭縣南澳鄉各村里 結婚人數按性別、原屬國籍(地區)及原戶籍地分  
中華民國105年06月

RLRP0812E

單位：人

原戶籍地	性別	總計	本國籍									外國籍										
			大陸地區			港澳地區			合計			東南亞地區										
			合計	已設籍	未設籍	合計	已設籍	未設籍	合計	已設籍	未設籍	計	已設籍	未設籍	小計	已設籍	未設籍	印尼	馬來西亞	新加坡	菲律賓	泰國
總計	男女	5 4	4 4	4 4	- -	- -	- -	- -	- -	- -	- -	1 -	- -	1 -	- -	- -	- -	- -	- -	- -	- -	- -
南澳村	男女	1 1	- 1	- 1	- -	- -	- -	- -	- -	- -	- -	1 -	- -	1 -	- -	- -	- -	- -	- -	- -	- -	- -
碧候村	男女	1 -	1 -	1 -	- -	- -	- -	- -	- -	- -	- -	- -	- -	- -	- -	- -	- -	- -	- -	- -	- -	- -
東岳村	男女	1 -	1 -	1 -	- -	- -	- -	- -	- -	- -	- -	- -	- -	- -	- -	- -	- -	- -	- -	- -	- -	- -
金岳村	男女	1 1	1 1	1 1	- -	- -	- -	- -	- -	- -	- -	- -	- -	- -	- -	- -	- -	- -	- -	- -	- -	- -
武塔村	男女	1 2	1 2	1 2	- -	- -	- -	- -	- -	- -	- -	- -	- -	- -	- -	- -	- -	- -	- -	- -	- -	- -
金洋村	男女	- -	- -	- -	- -	- -	- -	- -	- -	- -	- -	- -	- -	- -	- -	- -	- -	- -	- -	- -	- -	- -
澳花村	男女	- -	- -	- -	- -	- -	- -	- -	- -	- -	- -	- -	- -	- -	- -	- -	- -	- -	- -	- -	- -	- -

宜蘭縣南澳鄉戶政事務所





公開類  
月報 次月3日前編送  
月統計報表之8

編製機關 宜蘭縣南澳鄉戶政事務所  
表號 1234-01-44-3

宜蘭縣南澳鄉各村里 結婚人數按性別、原屬國籍(地區)及原戶籍地分(續)  
中華民國105年06月

RLRP0812E

單位：人

原戶籍地	性別	外國籍																			
						其他國籍															
		緬甸	越南	柬埔寨	寮國	計			日本	韓國	美國	加拿大	澳大利亞	紐西蘭	英國	法國	德國	史瓦濟蘭	南非	賴索托	模里西斯
小計	已設籍					未設籍															
總計	男女	-	-	-	-	1	-	1	1	-	-	-	-	-	-	-	-	-	-	-	-
南澳村	男女	-	-	-	-	1	-	1	1	-	-	-	-	-	-	-	-	-	-	-	-
碧候村	男女	-	-	-	-	-	-	-	-	-	-	-	-	-	-	-	-	-	-	-	-
東岳村	男女	-	-	-	-	-	-	-	-	-	-	-	-	-	-	-	-	-	-	-	-
金岳村	男女	-	-	-	-	-	-	-	-	-	-	-	-	-	-	-	-	-	-	-	-
武塔村	男女	-	-	-	-	-	-	-	-	-	-	-	-	-	-	-	-	-	-	-	-
金洋村	男女	-	-	-	-	-	-	-	-	-	-	-	-	-	-	-	-	-	-	-	-
澳花村	男女	-	-	-	-	-	-	-	-	-	-	-	-	-	-	-	-	-	-	-	-

填表

審核

業務主管人員  
主辦統計人員

機關首長

資料來源：依據結婚登記申請書編製。

填表說明：1.本表大陸(港澳)地區或外國籍配偶已設籍資料係指於民國92年7月1日以後辦理初設戶籍登記者。

2.本表本國籍未設籍資料係指臺灣地區無戶籍國民，亦即具有我國國籍，現僑居外國國民及取得、回復我國國籍未曾在臺灣地區設有戶籍之國民。

3.本表統計對象係指結婚之雙方至少須有一方為國內現設有戶籍者。

4.本表未設籍者及曾有戶籍者依配偶戶籍地列表。

5.本表編製完竣，經機關長官核章後自存，並應由網際網路通報直轄市或縣(市)政府戶政單位。

製表日期：105年6月30日18時35分31秒





公開類  
月報 次月3日前編送  
月統計報表之9

編製機關 宜蘭縣南澳鄉戶政事務所  
表號 1234-03-38-3

宜蘭縣南澳鄉各村里 離婚人數按性別、原屬國籍(地區)及原戶籍地分  
中華民國105年06月

RLRP0812G

單位：人

原戶籍地	性別	總計	本國籍			大陸地區			港澳地區			外國籍											
			合計	已設籍	未設籍	合計	已設籍	未設籍	合計	已設籍	未設籍	合計			東南亞地區								
												計	已設籍	未設籍	小計	已設籍	未設籍	印尼	馬來西亞	新加坡	菲律賓	泰國	
總計	男女	4 3	4 3	4 3	- -	- -	- -	- -	- -	- -	- -	- -	- -	- -	- -	- -	- -	- -	- -	- -	- -	- -	- -
南澳村	男女	4 2	4 2	4 2	- -	- -	- -	- -	- -	- -	- -	- -	- -	- -	- -	- -	- -	- -	- -	- -	- -	- -	- -
碧候村	男女	- 1	- 1	- 1	- -	- -	- -	- -	- -	- -	- -	- -	- -	- -	- -	- -	- -	- -	- -	- -	- -	- -	- -
東岳村	男女	- -	- -	- -	- -	- -	- -	- -	- -	- -	- -	- -	- -	- -	- -	- -	- -	- -	- -	- -	- -	- -	- -
金岳村	男女	- -	- -	- -	- -	- -	- -	- -	- -	- -	- -	- -	- -	- -	- -	- -	- -	- -	- -	- -	- -	- -	- -
武塔村	男女	- -	- -	- -	- -	- -	- -	- -	- -	- -	- -	- -	- -	- -	- -	- -	- -	- -	- -	- -	- -	- -	- -
金洋村	男女	- -	- -	- -	- -	- -	- -	- -	- -	- -	- -	- -	- -	- -	- -	- -	- -	- -	- -	- -	- -	- -	- -
澳花村	男女	- -	- -	- -	- -	- -	- -	- -	- -	- -	- -	- -	- -	- -	- -	- -	- -	- -	- -	- -	- -	- -	- -





公開類  
月報 次月3日前編送  
月統計報表之9

編製機關 宜蘭縣南澳鄉戶政事務所  
表號 1234-03-38-3

宜蘭縣南澳鄉各村里 離婚人數按性別、原屬國籍(地區)及原戶籍地分(續)  
中華民國105年06月

RLRP0812G

單位：人


原戶籍地	性別	外國籍																			
						其他國籍															
		緬甸	越南	柬埔寨	寮國	計			日本	韓國	美國	加拿大	澳大利亞	紐西蘭	英國	法國	德國	史瓦濟蘭	南非	賴索托	模里西斯
小計	已設籍					未設籍															
總計	男女	-	-	-	-	-	-	-	-	-	-	-	-	-	-	-	-	-	-	-	-
南澳村	男女	-	-	-	-	-	-	-	-	-	-	-	-	-	-	-	-	-	-	-	-
碧候村	男女	-	-	-	-	-	-	-	-	-	-	-	-	-	-	-	-	-	-	-	-
東岳村	男女	-	-	-	-	-	-	-	-	-	-	-	-	-	-	-	-	-	-	-	-
金岳村	男女	-	-	-	-	-	-	-	-	-	-	-	-	-	-	-	-	-	-	-	-
武塔村	男女	-	-	-	-	-	-	-	-	-	-	-	-	-	-	-	-	-	-	-	-
金洋村	男女	-	-	-	-	-	-	-	-	-	-	-	-	-	-	-	-	-	-	-	-
澳花村	男女	-	-	-	-	-	-	-	-	-	-	-	-	-	-	-	-	-	-	-	-


填表 審核 業務主管人員 主辦統計人員 機關首長

資料來源：依據離婚登記申請書編製。

- 填表說明：
- 1.本表大陸(港澳)地區或外國籍配偶已設籍資料係指於民國92年7月1日以後辦理初設戶籍登記者。
  - 2.本表本國籍未設籍資料係指臺灣地區無戶籍國民，亦即具有我國國籍，現僑居外國國民及取得、回復我國國籍未曾在臺灣地區設有戶籍之國民。
  - 3.本表統計對象係指離婚之雙方至少須有一方為國內現設有戶籍者。
  - 4.本表未設籍者及曾有戶籍者依離婚配偶戶籍地列表。
  - 5.本表編製完竣，經機關長官核章後自存，並應由網際網路通報直轄市或縣(市)政府戶政單位。

製表日期：105年6月30日18時35分42秒





公開類  
月報 次月3日前編送  
月統計報表之10


編製機關 宜蘭縣南澳鄉戶政事務所  
表號 1241-02-08-3

宜蘭縣南澳鄉各村里 各直轄市、縣(市)間遷徙人口數按性別分  
中華民國105年06月

RLRP08121

單位：人

區域別	性別	遷入人數																						
		總計	新北市	臺北市	桃園市	臺中市	臺南市	高雄市	宜蘭縣	新竹縣	苗栗縣	彰化縣	南投縣	雲林縣	嘉義縣	屏東縣	臺東縣	花蓮縣	澎湖縣	基隆市	新竹市	嘉義市	金門縣	連江縣
總計	計	5	1	3	-	-	-	-	-	-	-	-	-	-	-	-	-	-	-	-	-	-	-	-
	男女	5	1	3	-	-	-	-	-	-	-	-	-	-	-	-	-	-	-	-	-	-	-	-
南澳村	計	2	-	2	-	-	-	-	-	-	-	-	-	-	-	-	-	-	-	-	-	-	-	-
	男女	2	-	2	-	-	-	-	-	-	-	-	-	-	-	-	-	-	-	-	-	-	-	-
碧候村	計	1	-	-	-	-	-	-	-	-	-	-	-	-	-	-	-	1	-	-	-	-	-	-
	男女	1	-	-	-	-	-	-	-	-	-	-	-	-	-	-	-	1	-	-	-	-	-	-
東岳村	計	-	-	-	-	-	-	-	-	-	-	-	-	-	-	-	-	-	-	-	-	-	-	-
	男女	-	-	-	-	-	-	-	-	-	-	-	-	-	-	-	-	-	-	-	-	-	-	-
金岳村	計	1	1	-	-	-	-	-	-	-	-	-	-	-	-	-	-	-	-	-	-	-	-	-
	男女	1	1	-	-	-	-	-	-	-	-	-	-	-	-	-	-	-	-	-	-	-	-	-
武塔村	計	-	-	-	-	-	-	-	-	-	-	-	-	-	-	-	-	-	-	-	-	-	-	-
	男女	-	-	-	-	-	-	-	-	-	-	-	-	-	-	-	-	-	-	-	-	-	-	-
金洋村	計	-	-	-	-	-	-	-	-	-	-	-	-	-	-	-	-	-	-	-	-	-	-	-
	男女	-	-	-	-	-	-	-	-	-	-	-	-	-	-	-	-	-	-	-	-	-	-	-
澳花村	計	1	-	1	-	-	-	-	-	-	-	-	-	-	-	-	-	-	-	-	-	-	-	-
	男女	1	-	1	-	-	-	-	-	-	-	-	-	-	-	-	-	-	-	-	-	-	-	-





公開類  
月報 次月3日前編送  
月統計報表之10

編製機關 宜蘭縣南澳鄉戶政事務所  
表號 1241-02-08-3

宜蘭縣南澳鄉各村里 各直轄市、縣(市)間遷徙人口數按性別分(續)  
中華民國105年06月

RLRP08121

單位：人

區域別	性別	遷出人數																					
		總計	新北市	臺北市	桃園市	臺中市	臺南市	高雄市	宜蘭縣	新竹縣	苗栗縣	彰化縣	南投縣	雲林縣	嘉義縣	屏東縣	臺東縣	花蓮縣	澎湖縣	基隆市	新竹市	嘉義市	金門縣
總計	計	21	5	4	7	1	-	-	-	-	-	-	-	-	-	-	3	-	-	1	-	-	-
	男女	13	2	4	4	-	-	-	-	-	-	-	-	-	-	-	2	-	-	1	-	-	-
南澳村	計	5	-	2	1	-	-	-	-	-	-	-	-	-	-	-	1	-	-	1	-	-	-
	男女	4	-	2	-	-	-	-	-	-	-	-	-	-	-	-	1	-	-	1	-	-	-
碧候村	計	6	2	-	3	1	-	-	-	-	-	-	-	-	-	-	-	-	-	-	-	-	-
	男女	4	1	-	3	-	-	-	-	-	-	-	-	-	-	-	-	-	-	-	-	-	-
東岳村	計	3	1	-	1	-	-	-	-	-	-	-	-	-	-	-	1	-	-	-	-	-	-
	男女	2	1	-	-	-	-	-	-	-	-	-	-	-	-	-	1	-	-	-	-	-	-
金岳村	計	-	-	-	-	-	-	-	-	-	-	-	-	-	-	-	-	-	-	-	-	-	-
	男女	-	-	-	-	-	-	-	-	-	-	-	-	-	-	-	-	-	-	-	-	-	-
武塔村	計	2	-	-	2	-	-	-	-	-	-	-	-	-	-	-	-	-	-	-	-	-	-
	男女	1	-	-	1	-	-	-	-	-	-	-	-	-	-	-	-	-	-	-	-	-	-
金洋村	計	1	-	1	-	-	-	-	-	-	-	-	-	-	-	-	-	-	-	-	-	-	-
	男女	1	-	1	-	-	-	-	-	-	-	-	-	-	-	-	-	-	-	-	-	-	-
澳花村	計	4	2	1	-	-	-	-	-	-	-	-	-	-	-	-	1	-	-	-	-	-	-
	男女	1	-	1	-	-	-	-	-	-	-	-	-	-	-	-	-	-	-	-	-	-	-
填表	計	3	2	-	-	-	-	-	-	-	-	-	-	-	-	-	1	-	-	-	-	-	-
	男女	3	2	-	-	-	-	-	-	-	-	-	-	-	-	-	1	-	-	-	-	-	-

填表 審核 業務主管人員 主辦統計人員 機關首長

資料來源：依據遷入、遷出登記申請書資料編製。  
填表說明：本表編製完竣，經機關長官核章後自存，並應由網際網路通報直轄市或縣(市)政府戶政單位。  
製表日期：105年6月30日18時35分54秒