

宜蘭縣南澳鄉各村里 村里鄰戶數、人口數與戶籍動態登記數按性別、登記項目及區域分
中華民國105年08月

RLRP08120

單位：戶；人；對

區 域 別	村里數		鄰數		戶 數	性 別	人 口 數	遷 入 人 數													自 本 省 他 縣 (市)	自 鄉 本 (縣 鎮 (市 區) 他	初 設 戶 籍	其 他
	現 有 門 牌	戶 籍 登 記	現 有 門 牌	戶 籍 登 記				合 計	自 國 外	自他省(市)							其 他 省 (市)							
										新 北 市	臺 北 市	桃 園 市	臺 中 市	臺 南 市	高 雄 市	臺 灣 省		福 建 省						
總 計	7	7	51	51	1,929	計 男 女	5,941 3,108 2,833	42 18 24	- - -	4 1 3	1 1 -	4 3 1	2 - 2	- - -	- - -	- - -	- - -	6 3 3	25 10 15	- - -	- - -			
南澳村	1	1	8	8	493	計 男 女	1,509 795 714	16 9 7	- - -	2 1 1	1 1 -	- - -	- - -	- - -	- - -	- - -	- - -	2 2 -	11 5 6	- - -	- - -			
碧候村	1	1	10	10	387	計 男 女	1,226 646 580	9 4 5	- - -	1 - 1	- - -	4 3 1	- - -	- - -	- - -	- - -	- - -	- - -	4 1 3	- - -	- - -			
東岳村	1	1	6	6	174	計 男 女	583 277 306	4 - 4	- - -	1 - 1	- - -	- - -	1 - 1	- - -	- - -	- - -	- - -	- - -	2 - 2	- - -	- - -			
金岳村	1	1	6	6	181	計 男 女	571 280 291	4 3 1	- - -	- - -	- - -	- - -	1 - 1	- - -	- - -	- - -	- - -	- - -	3 3 -	- - -	- - -			
武塔村	1	1	7	7	190	計 男 女	535 292 243	2 1 1	- - -	- - -	- - -	- - -	- - -	- - -	- - -	- - -	- - -	- - -	2 1 1	- - -	- - -			
金洋村	1	1	7	7	218	計 男 女	598 329 269	1 - 1	- - -	- - -	- - -	- - -	- - -	- - -	- - -	- - -	- - -	- - -	1 - 1	- - -	- - -			
澳花村	1	1	7	7	286	計 男 女	919 489 430	6 1 5	- - -	- - -	- - -	- - -	- - -	- - -	- - -	- - -	- - -	4 1 3	2 - 2	- - -	- - -			



公開類
月報 次月3日前編送
月統計報表之1


編製機關 宜蘭縣南澳鄉戶政事務所
表號 1221-00-01-3

宜蘭縣南澳鄉各村里 村里鄰戶數、人口數與戶籍動態登記數按性別、登記項目及區域分(續1)
中華民國105年08月

RLRP08120

單位：戶；人；對

區 域 別	性 別	遷 出 人 數														住 址 變 更 數		行 政 區 域 數			
		合 計	往 國 外	往他省(市)										往 本 省 他 縣 (市)	往 鄉 本 縣 鎮 (市 區) 他	廢 止 戶 籍	其 他	入	出	增	減
				新 北 市	臺 北 市	桃 園 市	臺 中 市	臺 南 市	高 雄 市	臺 灣 省	福 建 省	其 他 省 (市)									
總 計	計	40	5	6	2	5	1	-	1	-	1	-	-	4	15	-	-	18	18	-	-
	男	18	-	2	1	2	1	-	-	-	-	-	-	4	7	-	-	10	10	-	-
	女	22	5	4	1	3	-	-	1	-	-	-	-	-	8	-	-	8	8	-	-
南澳村	計	9	-	3	2	1	1	-	-	-	-	-	2	-	-	-	-	7	3	-	-
	男	6	-	1	1	1	1	-	-	-	-	-	2	-	-	-	-	4	2	-	-
	女	3	-	2	1	-	-	-	-	-	-	-	-	-	-	-	-	3	1	-	-
碧候村	計	6	-	-	-	1	-	-	1	-	-	-	-	4	-	-	-	1	2	-	-
	男	2	-	-	-	-	-	-	-	-	-	-	-	2	-	-	-	-	1	-	-
	女	4	-	-	-	1	-	-	1	-	-	-	-	2	-	-	-	1	1	-	-
東岳村	計	3	1	2	-	-	-	-	-	-	-	-	-	-	-	-	-	-	-	-	-
	男	1	-	1	-	-	-	-	-	-	-	-	-	-	-	-	-	-	-	-	-
	女	2	1	1	-	-	-	-	-	-	-	-	-	-	-	-	-	-	-	-	-
金岳村	計	4	-	-	-	-	-	-	-	-	-	-	-	4	-	-	-	2	3	-	-
	男	2	-	-	-	-	-	-	-	-	-	-	-	2	-	-	-	-	-	-	-
	女	2	-	-	-	-	-	-	-	-	-	-	-	2	-	-	-	2	3	-	-
武塔村	計	1	-	1	-	-	-	-	-	-	-	-	-	-	-	-	-	4	5	-	-
	男	-	-	-	-	-	-	-	-	-	-	-	-	-	-	-	-	3	4	-	-
	女	1	-	1	-	-	-	-	-	-	-	-	-	-	-	-	-	1	1	-	-
金洋村	計	10	-	-	-	3	-	-	-	-	-	-	1	2	4	-	-	-	1	-	-
	男	5	-	-	-	1	-	-	-	-	-	-	1	2	1	-	-	-	-	-	-
	女	5	-	-	-	2	-	-	-	-	-	-	-	-	3	-	-	-	1	-	-
澳花村	計	7	4	-	-	-	-	-	-	-	-	-	-	-	3	-	-	4	4	-	-
	男	2	-	-	-	-	-	-	-	-	-	-	-	-	2	-	-	3	3	-	-
	女	5	4	-	-	-	-	-	-	-	-	-	-	-	1	-	-	1	1	-	-





公開類
月報 次月3日前編送
月統計報表之1

編製機關 宜蘭縣南澳鄉戶政事務所
表號 1221-00-01-3

宜蘭縣南澳鄉各村里 村里鄰戶數、人口數與戶籍動態登記數按性別、登記項目及區域分(續2完)
中華民國105年08月

RLRP08120

單位：戶；人；對

區 域 別	性 別	嬰兒出生總數					生 母 原 屬		生 父 原 屬		遺 腹 子	雙 胞 胎	三 胞 胎 以 上	死 亡 人 數	認 領 人 數	收 養 人 數	終 止 收 養 人 數	監 護 人 數	輔 助 人 數	未 成 年 子 女 權 利 義 務 行 使 負 擔 人 數	結 婚 對 數	離 婚 對 數
		合 計	婚 生	非 婚 生		無 兒 依 童	大 澳 陸 地 港 區	外 國 籍	大 澳 陸 地 港 區	外 國 籍												
				已 認 領	未 認 領																	
總 計	計	9	8	-	1	-	-	-	-	-	-	-	2	-	-	-	-	-	1	-	-	
	男女	4 5	4 4	- -	- 1	- -	- -	- -	- -	- -	- -	- -	- -	2 2	- -	- -	- -	- -	- -	1 1	5	1
南澳村	計	-	-	-	-	-	-	-	-	-	-	-	-	-	-	-	-	-	-	-	-	
	男女	- -	- -	- -	- -	- -	- -	- -	- -	- -	- -	- -	- -	1 1	- -	- -	- -	- -	- -	- -	1	-
碧候村	計	3	2	-	1	-	-	-	-	-	-	-	-	-	-	-	-	-	-	-	-	
	男女	1 2	1 1	- -	- 1	- -	- -	- -	- -	- -	- -	- -	- -	1 1	- -	- -	- -	- -	- -	- -	1	-
東岳村	計	-	-	-	-	-	-	-	-	-	-	-	-	-	-	-	-	-	-	-	-	
	男女	- -	- -	- -	- -	- -	- -	- -	- -	- -	- -	- -	- -	- -	- -	- -	- -	- -	- -	- -	-	-
金岳村	計	1	1	-	-	-	-	-	-	-	-	-	-	-	-	-	-	-	-	-	-	
	男女	- 1	- 1	- -	- -	- -	- -	- -	- -	- -	- -	- -	- -	- -	- -	- -	- -	- -	- -	- -	2	-
武塔村	計	-	-	-	-	-	-	-	-	-	-	-	-	-	-	-	-	-	-	-	-	
	男女	- -	- -	- -	- -	- -	- -	- -	- -	- -	- -	- -	- -	- -	- -	- -	- -	- -	- -	- -	-	-
金洋村	計	1	1	-	-	-	-	-	-	-	-	-	-	-	-	-	-	-	1	-	-	
	男女	1 -	1 -	- -	- -	- -	- -	- -	- -	- -	- -	- -	- -	- -	- -	- -	- -	- -	- -	1 -	-	1
澳花村	計	4	4	-	-	-	-	-	-	-	-	-	-	-	-	-	-	-	-	-	-	
	男女	2 2	2 2	- -	- -	- -	- -	- -	- -	- -	- -	- -	- -	- -	- -	- -	- -	- -	- -	- -	1	-

填表

審核

業務主管人員
主辦統計人員

機關首長

資料來源：依據戶籍登記資料及各項戶籍動態登記申請書編製。

填表說明：1.本表結（離）婚對數之統計對象係指結（離）婚之雙方至少須有一方為國內現設有戶籍者。

2.本表編製完竣，經機關長官核章後自存，並應由網際網路通報直轄市或縣（市）政府戶政單位。

製表日期：105年8月31日18時30分00秒





公開類
月報 次月3日前編送
月統計報表之2

編製機關 宜蘭縣南澳鄉戶政事務所
表號 1222-02-01-3

宜蘭縣南澳鄉各村里 現住人口數按性別及原住民身分分
中華民國105年08月底

RLRP08126

單位：人

區域別	性別	總計	區域人口數	原住民人口數		
				合計	平地原住民	山地原住民
總計	計	5,941	647	5,294	137	5,157
	男	3,108	379	2,729	68	2,661
	女	2,833	268	2,565	69	2,496
南澳村	計	1,509	249	1,260	41	1,219
	男	795	143	652	17	635
	女	714	106	608	24	584
碧候村	計	1,226	93	1,133	23	1,110
	男	646	49	597	10	587
	女	580	44	536	13	523
東岳村	計	583	54	529	11	518
	男	277	26	251	6	245
	女	306	28	278	5	273
金岳村	計	571	33	538	8	530
	男	280	17	263	3	260
	女	291	16	275	5	270
武塔村	計	535	98	437	15	422
	男	292	66	226	7	219
	女	243	32	211	8	203
金洋村	計	598	22	576	15	561
	男	329	9	320	11	309
	女	269	13	256	4	252
澳花村	計	919	98	821	24	797
	男	489	69	420	14	406
	女	430	29	401	10	391

填表 審核 業務主管人員 主辦統計人員

機關首長

資料來源：依據戶籍登記資料編製。

填表說明：1.區域人口數為總人口數減去原住民人口數。

2.本表編製完竣，經機關長官核章後自存，並應由網際網路通報直轄市或縣（市）政府戶政單位。

製表日期：105年8月31日18時30分19秒





公開類
月報 次月3日前編送
月統計報表之3

編製機關 宜蘭縣南澳鄉戶政事務所
表號 1222-01-02-3

宜蘭縣南澳鄉各村里 現住人口數按性別及年齡分
中華民國105年08月底

RLRP08124

單位：人

區域別	性別	總計	0 ~ 4 歲					5 ~ 9 歲						
			合計	0歲	1歲	2歲	3歲	4歲	合計	5歲	6歲	7歲	8歲	9歲
總計	計	5,941	489	101	103	95	92	98	373	78	81	78	66	70
	男	3,108	233	43	51	48	51	40	201	46	41	45	29	40
	女	2,833	256	58	52	47	41	58	172	32	40	33	37	30
南澳村	計	1,509	111	19	19	28	22	23	67	16	14	13	9	15
	男	795	58	8	10	15	14	11	35	10	9	7	3	6
	女	714	53	11	9	13	8	12	32	6	5	6	6	9
碧候村	計	1,226	113	18	27	21	23	24	78	21	17	13	11	16
	男	646	47	7	12	9	10	9	43	10	11	7	6	9
	女	580	66	11	15	12	13	15	35	11	6	6	5	7
東岳村	計	583	53	10	11	7	13	12	43	7	9	10	12	5
	男	277	18	2	3	2	7	4	25	6	4	6	4	5
	女	306	35	8	8	5	6	8	18	1	5	4	8	-
金岳村	計	571	48	13	11	10	8	6	50	11	8	9	11	11
	男	280	25	9	7	5	4	-	21	6	2	4	6	3
	女	291	23	4	4	5	4	6	29	5	6	5	5	8
武塔村	計	535	39	8	11	8	4	8	26	3	6	7	4	6
	男	292	18	2	3	4	4	5	13	1	3	4	1	4
	女	243	21	6	8	4	-	3	13	2	3	3	3	2
金洋村	計	598	45	7	10	10	9	9	44	6	13	11	9	5
	男	329	29	3	9	7	5	5	26	3	5	7	6	5
	女	269	16	4	1	3	4	4	18	3	8	4	3	-
澳花村	計	919	80	26	14	11	13	16	65	14	14	15	10	12
	男	489	38	12	7	6	7	6	38	10	7	10	3	8
	女	430	42	14	7	5	6	10	27	4	7	5	7	4

宜蘭縣南澳鄉戶政事務所





公開類
月報 次月3日前編送
月統計報表之3

編製機關 宜蘭縣南澳鄉戶政事務所
表號 1222-01-02-3

宜蘭縣南澳鄉各村里 現住人口數按性別及年齡分(續1)
中華民國105年08月底

RLRP08124

單位：人

區域別	性別	10 ~ 14 歲					15 ~ 19 歲					20 ~ 24 歲							
		合計	10歲	11歲	12歲	13歲	14歲	合計	15歲	16歲	17歲	18歲	19歲	合計	20歲	21歲	22歲	23歲	24歲
總計	計	363	72	81	67	63	80	427	77	70	90	90	100	491	101	94	115	90	91
	男	187	41	39	36	36	35	207	34	32	46	48	47	240	47	44	54	51	44
	女	176	31	42	31	27	45	220	43	38	44	42	53	251	54	50	61	39	47
南澳村	計	85	14	15	14	13	29	108	17	26	18	20	27	136	26	21	29	27	33
	男	46	7	9	7	7	16	50	7	9	9	13	12	65	11	7	15	14	18
	女	39	7	6	7	6	13	58	10	17	9	7	15	71	15	14	14	13	15
碧候村	計	78	17	19	18	11	13	89	19	13	18	20	19	106	27	21	23	16	19
	男	39	10	7	10	8	4	44	8	10	7	6	13	56	9	12	13	10	12
	女	39	7	12	8	3	9	45	11	3	11	14	6	50	18	9	10	6	7
東岳村	計	29	4	10	5	3	7	36	5	3	10	13	5	34	5	10	4	7	8
	男	16	4	5	1	2	4	15	3	2	4	4	2	15	4	5	-	3	3
	女	13	-	5	4	1	3	21	2	1	6	9	3	19	1	5	4	4	5
金岳村	計	44	8	9	8	10	9	54	7	10	12	11	14	48	9	9	11	10	9
	男	20	4	4	4	6	2	25	2	4	8	7	4	20	5	4	2	4	5
	女	24	4	5	4	4	7	29	5	6	4	4	10	28	4	5	9	6	4
武塔村	計	22	6	5	3	5	3	34	7	6	9	7	5	46	10	12	12	6	6
	男	11	3	2	3	2	1	20	3	3	5	6	3	18	4	6	4	3	1
	女	11	3	3	-	3	2	14	4	3	4	1	2	28	6	6	8	3	5
金洋村	計	41	8	9	7	11	6	37	10	3	11	5	8	46	11	8	11	8	8
	男	22	6	4	4	5	3	18	5	1	6	2	4	24	7	3	5	7	2
	女	19	2	5	3	6	3	19	5	2	5	3	4	22	4	5	6	1	6
澳花村	計	64	15	14	12	10	13	69	12	9	12	14	22	75	13	13	25	16	8
	男	33	7	8	7	6	5	35	6	3	7	10	9	42	7	7	15	10	3
	女	31	8	6	5	4	8	34	6	6	5	4	13	33	6	6	10	6	5

宜蘭縣南澳鄉戶政事務所





公開類
月報 次月3日前編送
月統計報表之3

編製機關 宜蘭縣南澳鄉戶政事務所
表號 1222-01-02-3

宜蘭縣南澳鄉各村里 現住人口數按性別及年齡分(續2)
中華民國105年08月底

RLRP08124

單位：人

區域別	性別	25 ~ 29 歲					30 ~ 34 歲					35 ~ 39 歲							
		合計	25歲	26歲	27歲	28歲	29歲	合計	30歲	31歲	32歲	33歲	34歲	合計	35歲	36歲	37歲	38歲	39歲
總計	計	454	97	83	86	99	89	493	96	99	96	108	94	396	102	87	70	74	63
	男	240	53	42	49	51	45	272	54	52	48	64	54	239	60	54	43	49	33
	女	214	44	41	37	48	44	221	42	47	48	44	40	157	42	33	27	25	30
南澳村	計	105	21	21	22	25	16	128	23	29	21	27	28	92	19	22	22	13	16
	男	53	12	7	12	14	8	69	16	13	11	11	18	53	15	12	12	8	6
	女	52	9	14	10	11	8	59	7	16	10	16	10	39	4	10	10	5	10
碧候村	計	82	17	14	13	24	14	114	19	26	18	26	25	88	22	22	15	15	14
	男	39	8	5	7	11	8	65	9	17	8	17	14	55	13	13	10	11	8
	女	43	9	9	6	13	6	49	10	9	10	9	11	33	9	9	5	4	6
東岳村	計	46	11	4	13	9	9	52	14	10	8	11	9	40	11	10	5	5	9
	男	23	6	2	7	4	4	30	9	4	4	6	7	25	8	8	3	3	3
	女	23	5	2	6	5	5	22	5	6	4	5	2	15	3	2	2	2	6
金岳村	計	33	6	9	5	4	9	42	10	2	8	11	11	36	6	7	8	10	5
	男	21	4	6	4	1	6	16	4	-	5	4	3	21	2	3	5	6	5
	女	12	2	3	1	3	3	26	6	2	3	7	8	15	4	4	3	4	-
武塔村	計	39	13	6	8	8	4	50	10	8	12	13	7	29	12	6	3	3	5
	男	22	8	3	4	5	2	31	4	6	8	8	5	20	9	5	2	1	3
	女	17	5	3	4	3	2	19	6	2	4	5	2	9	3	1	1	2	2
金洋村	計	54	8	9	11	11	15	46	8	10	10	8	10	56	18	12	8	11	7
	男	33	4	8	8	7	6	23	4	5	3	7	4	29	8	9	5	6	1
	女	21	4	1	3	4	9	23	4	5	7	1	6	27	10	3	3	5	6
澳花村	計	95	21	20	14	18	22	61	12	14	19	12	4	55	14	8	9	17	7
	男	49	11	11	7	9	11	38	8	7	9	11	3	36	5	4	6	14	7
	女	46	10	9	7	9	11	23	4	7	10	1	1	19	9	4	3	3	-





公開類
月報 次月3日前編送
月統計報表之3

編製機關 宜蘭縣南澳鄉戶政事務所
表號 1222-01-02-3

宜蘭縣南澳鄉各村里 現住人口數按性別及年齡分(續3)
中華民國105年08月底

RLRP08124

單位：人

區域別	性別	40 ~ 44 歲					45 ~ 49 歲					50 ~ 54 歲							
		合計	40歲	41歲	42歲	43歲	44歲	合計	45歲	46歲	47歲	48歲	49歲	合計	50歲	51歲	52歲	53歲	54歲
總計	計	378	80	92	69	67	70	374	68	83	72	71	80	453	79	93	84	95	102
	男	199	48	48	31	41	31	211	37	53	40	34	47	245	43	50	39	60	53
	女	179	32	44	38	26	39	163	31	30	32	37	33	208	36	43	45	35	49
南澳村	計	108	23	24	20	22	19	107	23	21	21	20	22	125	17	27	23	36	22
	男	61	13	11	12	13	12	59	14	13	13	9	10	72	10	12	15	20	15
	女	47	10	13	8	9	7	48	9	8	8	11	12	53	7	15	8	16	7
碧候村	計	91	18	25	19	13	16	76	14	15	20	14	13	79	17	16	15	13	18
	男	47	12	13	6	8	8	45	9	8	13	8	7	41	8	11	7	6	9
	女	44	6	12	13	5	8	31	5	7	7	6	6	38	9	5	8	7	9
東岳村	計	30	8	9	6	3	4	35	2	9	5	7	12	44	8	9	8	7	12
	男	15	5	6	1	2	1	17	1	7	1	3	5	16	2	4	3	4	3
	女	15	3	3	5	1	3	18	1	2	4	4	7	28	6	5	5	3	9
金岳村	計	37	11	7	6	7	6	32	7	11	4	7	3	36	7	6	7	7	9
	男	18	6	3	1	6	2	18	4	6	2	4	2	19	5	2	3	5	4
	女	19	5	4	5	1	4	14	3	5	2	3	1	17	2	4	4	2	5
武塔村	計	26	4	4	4	4	10	36	6	7	8	6	9	55	11	10	8	11	15
	男	12	2	1	4	1	4	22	2	5	5	4	6	36	7	6	5	10	8
	女	14	2	3	-	3	6	14	4	2	3	2	3	19	4	4	3	1	7
金洋村	計	43	11	11	3	8	10	34	8	8	5	5	8	28	5	6	6	3	8
	男	24	6	8	2	6	2	23	5	7	2	2	7	15	3	3	3	1	5
	女	19	5	3	1	2	8	11	3	1	3	3	1	13	2	3	3	2	3
澳花村	計	43	5	12	11	10	5	54	8	12	9	12	13	86	14	19	17	18	18
	男	22	4	6	5	5	2	27	2	7	4	4	10	46	8	12	3	14	9
	女	21	1	6	6	5	3	27	6	5	5	8	3	40	6	7	14	4	9





公開類
月報 次月3日前編送
月統計報表之3

編製機關 宜蘭縣南澳鄉戶政事務所
表號 1222-01-02-3

宜蘭縣南澳鄉各村里 現住人口數按性別及年齡分(續4)
中華民國105年8月底

RLRP08124

單位：人

區域別	性別	55 ~ 59 歲					60 ~ 64 歲					65 ~ 69 歲							
		合計	55歲	56歲	57歲	58歲	59歲	合計	60歲	61歲	62歲	63歲	64歲	合計	65歲	66歲	67歲	68歲	69歲
總計	計	443	95	97	79	85	87	303	80	56	72	57	38	166	40	38	34	30	24
	男	234	53	49	38	40	54	166	42	38	30	35	21	84	17	19	19	16	13
	女	209	42	48	41	45	33	137	38	18	42	22	17	82	23	19	15	14	11
南澳村	計	111	22	27	21	21	20	73	23	7	14	18	11	56	14	12	12	14	4
	男	55	14	9	13	7	12	48	15	6	6	13	8	28	6	7	7	7	1
	女	56	8	18	8	14	8	25	8	1	8	5	3	28	8	5	5	7	3
碧候村	計	77	22	15	16	15	9	62	15	13	12	16	6	26	8	5	6	6	1
	男	41	12	9	6	7	7	34	9	8	6	9	2	14	3	1	4	5	1
	女	36	10	6	10	8	2	28	6	5	6	7	4	12	5	4	2	1	-
東岳村	計	59	11	13	12	15	8	36	6	9	8	8	5	18	8	4	3	1	2
	男	25	4	6	5	6	4	19	2	5	3	6	3	8	3	3	1	-	1
	女	34	7	7	7	9	4	17	4	4	5	2	2	10	5	1	2	1	1
金岳村	計	43	4	12	7	8	12	26	7	4	10	3	2	15	2	3	2	5	3
	男	22	1	6	3	4	8	12	2	2	4	2	2	11	2	2	2	3	2
	女	21	3	6	4	4	4	14	5	2	6	1	-	4	-	1	-	2	1
武塔村	計	38	9	11	6	4	8	34	11	7	7	4	5	17	3	6	2	1	5
	男	23	7	7	2	2	5	18	7	5	3	2	1	9	2	1	1	1	4
	女	15	2	4	4	2	3	16	4	2	4	2	4	8	1	5	1	-	1
金洋村	計	48	8	7	8	8	17	30	7	4	13	3	3	17	4	5	4	-	4
	男	28	3	4	4	6	11	13	3	3	4	1	2	8	1	4	1	-	2
	女	20	5	3	4	2	6	17	4	1	9	2	1	9	3	1	3	-	2
澳花村	計	67	19	12	9	14	13	42	11	12	8	5	6	17	1	3	5	3	5
	男	40	12	8	5	8	7	22	4	9	4	2	3	6	-	1	3	-	2
	女	27	7	4	4	6	6	20	7	3	4	3	3	11	1	2	2	3	3





公開類
月報 次月3日前編送
月統計報表之3

編製機關 宜蘭縣南澳鄉戶政事務所
表號 1222-01-02-3


宜蘭縣南澳鄉各村里 現住人口數按性別及年齡分(續5)
中華民國105年8月底

RLRP08124

單位：人

區域別	性別	70 ~ 74 歲						75 ~ 79 歲						80 ~ 84 歲					
		合計	70歲	71歲	72歲	73歲	74歲	合計	75歲	76歲	77歲	78歲	79歲	合計	80歲	81歲	82歲	83歲	84歲
總計	計	105	14	14	24	29	24	105	23	20	24	20	18	77	15	17	15	13	17
	男	49	7	10	12	11	9	48	13	11	7	8	9	28	5	7	6	2	8
	女	56	7	4	12	18	15	57	10	9	17	12	9	49	10	10	9	11	9
南澳村	計	26	7	4	5	3	7	35	8	8	5	6	8	18	3	3	5	1	6
	男	13	3	4	2	1	3	15	5	4	1	2	3	6	1	1	2	-	2
	女	13	4	-	3	2	4	20	3	4	4	4	5	12	2	2	3	1	4
碧候村	計	28	4	6	11	5	2	22	3	4	7	4	4	10	2	3	2	2	1
	男	14	2	3	6	3	-	13	2	3	2	2	4	4	1	1	1	-	1
	女	14	2	3	5	2	2	9	1	1	5	2	-	6	1	2	1	2	-
東岳村	計	7	-	2	1	3	1	9	4	1	2	2	-	8	3	1	2	1	1
	男	2	-	1	-	1	-	4	2	1	1	-	-	3	1	-	1	-	1
	女	5	-	1	1	2	1	5	2	-	1	2	-	5	2	1	1	1	-
金岳村	計	13	2	-	2	4	5	4	1	-	1	-	2	7	1	3	-	2	1
	男	6	1	-	-	2	3	2	-	-	-	-	2	2	-	2	-	-	-
	女	7	1	-	2	2	2	2	1	-	1	-	-	5	1	1	-	2	1
武塔村	計	9	-	1	1	4	3	11	5	1	1	2	2	12	2	2	2	2	4
	男	4	-	1	1	1	1	3	2	-	1	-	-	6	-	1	1	2	2
	女	5	-	-	-	3	2	8	3	1	-	2	2	6	2	1	1	-	2
金洋村	計	11	1	-	4	4	2	6	-	2	2	2	-	8	-	3	2	2	1
	男	8	1	-	3	2	2	3	-	-	1	2	-	2	-	1	-	-	1
	女	3	-	-	1	2	-	3	-	2	1	-	-	6	-	2	2	2	-
澳花村	計	11	-	1	-	6	4	18	2	4	6	4	2	14	4	2	2	3	3
	男	2	-	1	-	1	-	8	2	3	1	2	-	5	2	1	1	-	1
	女	9	-	-	-	5	4	10	-	1	5	2	2	9	2	1	1	3	2





公開類
月報 次月3日前編送
月統計報表之3

編製機關 宜蘭縣南澳鄉戶政事務所
表號 1222-01-02-3

宜蘭縣南澳鄉各村里 現住人口數按性別及年齡分(續6完)
中華民國105年08月底

RLRP08124

單位：人

區域別	性別	85 ~ 89 歲						90 ~ 94 歲						95 ~ 99 歲						100歲以上
		合計	85歲	86歲	87歲	88歲	89歲	合計	90歲	91歲	92歲	93歲	94歲	合計	95歲	96歲	97歲	98歲	99歲	
總計	計	40	14	10	6	7	3	8	2	4	-	2	-	2	1	1	-	-	-	1
	男	18	4	3	3	5	3	4	1	2	-	1	-	2	1	1	-	-	-	1
	女	22	10	7	3	2	-	4	1	2	-	1	-	-	-	-	-	-	-	-
南澳村	計	15	5	4	1	3	2	1	-	1	-	-	-	2	1	1	-	-	-	-
	男	6	-	2	-	2	2	1	-	1	-	-	-	2	1	1	-	-	-	-
	女	9	5	2	1	1	-	-	-	-	-	-	-	-	-	-	-	-	-	-
碧候村	計	4	2	-	1	1	-	2	2	-	-	-	-	-	-	-	-	-	-	1
	男	3	1	-	1	1	-	1	1	-	-	-	-	-	-	-	-	-	-	1
	女	1	1	-	-	-	-	1	1	-	-	-	-	-	-	-	-	-	-	-
東岳村	計	4	1	1	2	-	-	-	-	-	-	-	-	-	-	-	-	-	-	-
	男	1	-	1	-	-	-	-	-	-	-	-	-	-	-	-	-	-	-	-
	女	3	1	-	2	-	-	-	-	-	-	-	-	-	-	-	-	-	-	-
金岳村	計	3	1	2	-	-	-	-	-	-	-	-	-	-	-	-	-	-	-	-
	男	1	1	-	-	-	-	-	-	-	-	-	-	-	-	-	-	-	-	-
	女	2	-	2	-	-	-	-	-	-	-	-	-	-	-	-	-	-	-	-
武塔村	計	8	2	2	2	2	-	4	-	2	-	2	-	-	-	-	-	-	-	-
	男	5	1	-	2	2	-	1	-	-	-	1	-	-	-	-	-	-	-	-
	女	3	1	2	-	-	-	3	-	2	-	1	-	-	-	-	-	-	-	-
金洋村	計	3	2	-	-	1	-	1	-	1	-	-	-	-	-	-	-	-	-	-
	男	-	-	-	-	-	-	1	-	1	-	-	-	-	-	-	-	-	-	-
	女	3	2	-	-	1	-	-	-	-	-	-	-	-	-	-	-	-	-	-
澳花村	計	3	1	1	-	-	1	-	-	-	-	-	-	-	-	-	-	-	-	-
	男	2	1	-	-	-	1	-	-	-	-	-	-	-	-	-	-	-	-	-
	女	1	-	1	-	-	-	-	-	-	-	-	-	-	-	-	-	-	-	-

填表 審核 業務主管人員 主辦統計人員 機關首長

資料來源：依據戶籍註記資料編製。
填表說明：本表編製完竣，經機關長官核章後自存，並應由網際網路通報直轄市或縣（市）政府戶政單位。
製表日期：105年8月31日18時30分30秒





公開類
月報 次月3日前編送
月統計報表之4

編製機關 宜蘭縣南澳鄉戶政事務所
表號 1222-02-03-3

宜蘭縣南澳鄉各村里 現住原住民人口數按性別、年齡及原住民身分分
中華民國105年08月底
總計

RLRP08129

單位：人

區域別	性別	總計	0 ~ 4 歲					5 ~ 9 歲						
			合計	0歲	1歲	2歲	3歲	4歲	合計	5歲	6歲	7歲	8歲	9歲
總計	計	5,294	465	99	99	88	86	93	365	76	80	76	66	67
	男	2,729	219	42	50	42	48	37	197	45	41	44	29	38
	女	2,565	246	57	49	46	38	56	168	31	39	32	37	29
南澳村	計	1,260	95	17	15	23	19	21	65	15	14	12	9	15
	男	652	50	7	9	11	13	10	33	9	9	6	3	6
	女	608	45	10	6	12	6	11	32	6	5	6	6	9
碧候村	計	1,133	109	18	27	21	21	22	75	20	17	12	11	15
	男	597	45	7	12	9	9	8	43	10	11	7	6	9
	女	536	64	11	15	12	12	14	32	10	6	5	5	6
東岳村	計	529	53	10	11	7	13	12	40	7	8	10	12	3
	男	251	18	2	3	2	7	4	23	6	4	6	4	3
	女	278	35	8	8	5	6	8	17	1	4	4	8	-
金岳村	計	538	48	13	11	10	8	6	50	11	8	9	11	11
	男	263	25	9	7	5	4	-	21	6	2	4	6	3
	女	275	23	4	4	5	4	6	29	5	6	5	5	8
武塔村	計	437	36	8	11	7	3	7	26	3	6	7	4	6
	男	226	15	2	3	3	3	4	13	1	3	4	1	4
	女	211	21	6	8	4	-	3	13	2	3	3	3	2
金洋村	計	576	45	7	10	10	9	9	44	6	13	11	9	5
	男	320	29	3	9	7	5	5	26	3	5	7	6	5
	女	256	16	4	1	3	4	4	18	3	8	4	3	-
澳花村	計	821	79	26	14	10	13	16	65	14	14	15	10	12
	男	420	37	12	7	5	7	6	38	10	7	10	3	8
	女	401	42	14	7	5	6	10	27	4	7	5	7	4





公開類
月報 次月3日前編送
月統計報表之4

編製機關 宜蘭縣南澳鄉戶政事務所
表號 1222-02-03-3

宜蘭縣南澳鄉各村里 現住原住民人口數按性別、年齡及原住民身分分(續1)
中華民國105年08月底
總計

RLRP08129

單位：人

區域別	性別	10 ~ 14 歲					15 ~ 19 歲						
		合計	10歲	11歲	12歲	13歲	14歲	合計	15歲	16歲	17歲	18歲	19歲
總計	計	350	70	77	64	62	77	408	72	68	86	88	94
	男	181	41	38	34	35	33	196	32	32	42	46	44
	女	169	29	39	30	27	44	212	40	36	44	42	50
南澳村	計	79	14	13	13	12	27	98	13	25	16	18	26
	男	44	7	9	7	6	15	45	6	9	7	11	12
	女	35	7	4	6	6	12	53	7	16	9	7	14
碧候村	計	76	17	18	17	11	13	86	18	12	18	20	18
	男	38	10	7	9	8	4	43	7	10	7	6	13
	女	38	7	11	8	3	9	43	11	2	11	14	5
東岳村	計	28	4	9	5	3	7	36	5	3	10	13	5
	男	15	4	4	1	2	4	15	3	2	4	4	2
	女	13	-	5	4	1	3	21	2	1	6	9	3
金岳村	計	44	8	9	8	10	9	53	7	10	12	11	13
	男	20	4	4	4	6	2	25	2	4	8	7	4
	女	24	4	5	4	4	7	28	5	6	4	4	9
武塔村	計	22	6	5	3	5	3	30	7	6	7	7	3
	男	11	3	2	3	2	1	16	3	3	3	6	1
	女	11	3	3	-	3	2	14	4	3	4	1	2
金洋村	計	41	8	9	7	11	6	37	10	3	11	5	8
	男	22	6	4	4	5	3	18	5	1	6	2	4
	女	19	2	5	3	6	3	19	5	2	5	3	4
澳花村	計	60	13	14	11	10	12	68	12	9	12	14	21
	男	31	7	8	6	6	4	34	6	3	7	10	8
	女	29	6	6	5	4	8	34	6	6	5	4	13

宜蘭縣政府 戶政事務所

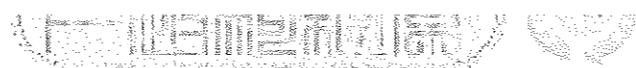


宜蘭縣南澳鄉各村里 現住原住民人口數按性別、年齡及原住民身分分(續2)
中華民國105年08月底
總計

RLRP08129

單位：人

區域別	性別	20 ~ 24 歲						25 ~ 29 歲					
		合計	20歲	21歲	22歲	23歲	24歲	合計	25歲	26歲	27歲	28歲	29歲
總計	計	449	93	83	106	80	87	415	88	76	77	89	85
	男	223	43	41	50	48	41	223	50	40	45	46	42
	女	226	50	42	56	32	46	192	38	36	32	43	43
南澳村	計	117	22	17	25	22	31	88	18	18	19	19	14
	男	57	9	6	14	11	17	44	12	6	11	9	6
	女	60	13	11	11	11	14	44	6	12	8	10	8
碧候村	計	97	26	18	20	15	18	75	15	12	11	23	14
	男	53	9	11	12	10	11	37	7	5	6	11	8
	女	44	17	7	8	5	7	38	8	7	5	12	6
東岳村	計	32	5	9	4	6	8	45	11	3	13	9	9
	男	15	4	5	-	3	3	23	6	2	7	4	4
	女	17	1	4	4	3	5	22	5	1	6	5	5
金岳村	計	46	8	9	11	9	9	30	6	9	4	3	8
	男	20	5	4	2	4	5	19	4	6	3	1	5
	女	26	3	5	9	5	4	11	2	3	1	2	3
武塔村	計	40	9	9	11	5	6	36	12	6	7	7	4
	男	15	3	5	3	3	1	21	7	3	4	5	2
	女	25	6	4	8	2	5	15	5	3	3	2	2
金洋村	計	46	11	8	11	8	8	50	6	9	10	11	14
	男	24	7	3	5	7	2	33	4	8	8	7	6
	女	22	4	5	6	1	6	17	2	1	2	4	8
澳花村	計	71	12	13	24	15	7	91	20	19	13	17	22
	男	39	6	7	14	10	2	46	10	10	6	9	11
	女	32	6	6	10	5	5	45	10	9	7	8	11



公開類
月報 次月3日前編送
月統計報表之4

編製機關 宜蘭縣南澳鄉戶政事務所
表號 1222-02-03-3

宜蘭縣南澳鄉各村里 現住原住民人口數按性別、年齡及原住民身分分(續3)
中華民國105年08月底
總計

RLRP08129

單位：人

區域別	性別	30 ~ 34 歲						35 ~ 39 歲					
		合計	30歲	31歲	32歲	33歲	34歲	合計	35歲	36歲	37歲	38歲	39歲
總計	計	453	88	93	89	96	87	352	91	74	66	66	55
	男	255	49	51	47	56	52	216	54	48	41	45	28
	女	198	39	42	42	40	35	136	37	26	25	21	27
南澳村	計	116	19	27	19	24	27	78	15	18	21	11	13
	男	62	12	12	11	9	18	48	13	10	12	8	5
	女	54	7	15	8	15	9	30	2	8	9	3	8
碧候村	計	110	18	26	17	25	24	82	20	19	15	15	13
	男	63	9	17	8	16	13	52	12	12	10	11	7
	女	47	9	9	9	9	11	30	8	7	5	4	6
東岳村	計	48	14	9	7	10	8	34	11	8	4	3	8
	男	30	9	4	4	6	7	23	8	7	3	2	3
	女	18	5	5	3	4	1	11	3	1	1	1	5
金岳村	計	36	8	1	7	9	11	35	6	7	8	10	4
	男	15	4	-	5	3	3	20	2	3	5	6	4
	女	21	4	1	2	6	8	15	4	4	3	4	-
武塔村	計	43	9	8	12	9	5	25	9	5	3	3	5
	男	26	3	6	8	5	4	17	7	4	2	1	3
	女	17	6	2	4	4	1	8	2	1	1	2	2
金洋村	計	44	8	10	10	8	8	50	17	10	8	8	7
	男	23	4	5	3	7	4	26	8	8	5	4	1
	女	21	4	5	7	1	4	24	9	2	3	4	6
澳花村	計	56	12	12	17	11	4	48	13	7	7	16	5
	男	36	8	7	8	10	3	30	4	4	4	13	5
	女	20	4	5	9	1	1	18	9	3	3	3	-

宜蘭縣南澳鄉戶政事務所





公開類
月報 次月3日前編送
月統計報表之4

編製機關 宜蘭縣南澳鄉戶政事務所
表號 1222-02-03-3

宜蘭縣南澳鄉各村里 現住原住民人口數按性別、年齡及原住民身分分(續4)
中華民國105年08月底
總計

RLRP08129

單位：人

區域別	性別	40 ~ 44 歲						45 ~ 49 歲					
		合計	40歲	41歲	42歲	43歲	44歲	合計	45歲	46歲	47歲	48歲	49歲
總計	計	324	70	81	61	57	55	308	55	71	59	62	61
	男	168	41	42	26	35	24	169	32	44	30	30	33
	女	156	29	39	35	22	31	139	23	27	29	32	28
南澳村	計	89	21	20	17	16	15	76	18	14	16	16	12
	男	50	12	10	9	9	10	38	12	8	9	6	3
	女	39	9	10	8	7	5	38	6	6	7	10	9
碧候村	計	80	15	23	17	11	14	66	13	14	17	12	10
	男	43	10	12	6	8	7	40	9	7	11	8	5
	女	37	5	11	11	3	7	26	4	7	6	4	5
東岳村	計	24	8	7	6	2	1	30	1	8	4	6	11
	男	11	5	4	1	1	-	13	-	6	-	3	4
	女	13	3	3	5	1	1	17	1	2	4	3	7
金岳村	計	34	10	6	5	7	6	30	7	10	3	7	3
	男	16	5	2	1	6	2	17	4	5	2	4	2
	女	18	5	4	4	1	4	13	3	5	1	3	1
武塔村	計	20	4	3	4	4	5	29	4	6	7	5	7
	男	9	2	1	4	1	1	16	1	4	4	3	4
	女	11	2	2	-	3	4	13	3	2	3	2	3
金洋村	計	38	9	10	3	7	9	33	7	8	5	5	8
	男	21	5	7	2	5	2	23	5	7	2	2	7
	女	17	4	3	1	2	7	10	2	1	3	3	1
澳花村	計	39	3	12	9	10	5	44	5	11	7	11	10
	男	18	2	6	3	5	2	22	1	7	2	4	8
	女	21	1	6	6	5	3	22	4	4	5	7	2



宜蘭縣南澳鄉各村里 現住原住民人口數按性別、年齡及原住民身分分(續5)
中華民國105年08月底
總計

RLRP08129

單位：人

區域別	性別	50 ~ 54 歲						55 ~ 59 歲					
		合計	50歲	51歲	52歲	53歲	54歲	合計	55歲	56歲	57歲	58歲	59歲
總計	計	386	66	76	69	81	94	378	78	83	66	75	76
	男	198	34	37	32	46	49	186	38	41	30	32	45
	女	188	32	39	37	35	45	192	40	42	36	43	31
南澳村	計	106	14	25	17	30	20	89	17	24	14	19	15
	男	59	7	11	12	14	15	42	10	8	9	7	8
	女	47	7	14	5	16	5	47	7	16	5	12	7
碧候村	計	73	15	14	13	13	18	66	18	14	13	13	8
	男	36	7	9	5	6	9	33	9	8	4	5	7
	女	37	8	5	8	7	9	33	9	6	9	8	1
東岳村	計	37	7	7	6	6	11	52	11	8	11	15	7
	男	13	2	3	3	3	2	21	4	4	4	6	3
	女	24	5	4	3	3	9	31	7	4	7	9	4
金岳村	計	35	6	6	7	7	9	41	4	12	7	8	10
	男	18	4	2	3	5	4	20	1	6	3	4	6
	女	17	2	4	4	2	5	21	3	6	4	4	4
武塔村	計	41	8	6	5	8	14	29	5	8	5	4	7
	男	25	5	3	3	7	7	16	3	5	2	2	4
	女	16	3	3	2	1	7	13	2	3	3	2	3
金洋村	計	27	4	6	6	3	8	46	8	7	7	7	17
	男	14	2	3	3	1	5	26	3	4	3	5	11
	女	13	2	3	3	2	3	20	5	3	4	2	6
澳花村	計	67	12	12	15	14	14	55	15	10	9	9	12
	男	33	7	6	3	10	7	28	8	6	5	3	6
	女	34	5	6	12	4	7	27	7	4	4	6	6



公開類
月報 次月3日前編送
月統計報表之4

編製機關 宜蘭縣南澳鄉戶政事務所
表號 1222-02-03-3


宜蘭縣南澳鄉各村里 現住原住民人口數按性別、年齡及原住民身分分(續6)
中華民國105年8月底
總計

RLRP08129

單位：人

區域別	性別	60 ~ 64 歲						65 ~ 69 歲					
		合計	60歲	61歲	62歲	63歲	64歲	合計	65歲	66歲	67歲	68歲	69歲
總計	計	252	68	45	61	45	33	141	32	32	30	29	18
	男	132	33	30	25	27	17	69	13	17	16	15	8
	女	120	35	15	36	18	16	72	19	15	14	14	10
南澳村	計	54	16	6	10	13	9	51	12	10	11	14	4
	男	34	10	5	4	9	6	25	4	6	7	7	1
	女	20	6	1	6	4	3	26	8	4	4	7	3
碧候村	計	60	15	12	12	15	6	22	7	3	6	5	1
	男	33	9	7	6	9	2	12	2	1	4	4	1
	女	27	6	5	6	6	4	10	5	2	2	1	-
東岳村	計	32	4	9	8	6	5	15	5	4	3	1	2
	男	16	1	5	3	4	3	8	3	3	1	-	1
	女	16	3	4	5	2	2	7	2	1	2	1	1
金岳村	計	20	7	3	7	1	2	11	1	2	2	5	1
	男	9	2	2	2	1	2	7	1	1	2	3	-
	女	11	5	1	5	-	-	4	-	1	-	2	1
武塔村	計	22	8	3	4	3	4	15	3	6	1	1	4
	男	12	4	3	2	2	1	7	2	1	-	1	3
	女	10	4	-	2	1	3	8	1	5	1	-	1
金洋村	計	29	7	4	12	3	3	17	4	5	4	-	4
	男	13	3	3	4	1	2	8	1	4	1	-	2
	女	16	4	1	8	2	1	9	3	1	3	-	2
澳花村	計	35	11	8	8	4	4	10	-	2	3	3	2
	男	15	4	5	4	1	1	2	-	1	1	-	-
	女	20	7	3	4	3	3	8	-	1	2	3	2

宜蘭縣南澳鄉戶政事務所





宜蘭縣南澳鄉各村里 現住原住民人口數按性別、年齡及原住民身分分(續7)
中華民國105年8月底
總計

RLRP08129

單位：人

區域別	性別	70 ~ 74 歲						75 ~ 79 歲					
		合計	70歲	71歲	72歲	73歲	74歲	合計	75歲	76歲	77歲	78歲	79歲
總計	計	86	12	13	17	25	19	80	15	16	22	18	9
	男	38	5	9	8	10	6	36	9	8	6	7	6
	女	48	7	4	9	15	13	44	6	8	16	11	3
南澳村	計	16	5	3	2	2	4	24	5	7	5	5	2
	男	6	1	3	-	1	1	11	3	4	1	2	1
	女	10	4	-	2	1	3	13	2	3	4	3	1
碧候村	計	25	4	6	9	4	2	19	2	3	7	4	3
	男	12	2	3	5	2	-	10	1	2	2	2	3
	女	13	2	3	4	2	2	9	1	1	5	2	-
東岳村	計	7	-	2	1	3	1	7	3	1	1	2	-
	男	2	-	1	-	1	-	3	2	1	-	-	-
	女	5	-	1	1	2	1	4	1	-	1	2	-
金岳村	計	12	2	-	1	4	5	4	1	-	1	-	2
	男	6	1	-	-	2	3	2	-	-	-	-	2
	女	6	1	-	1	2	2	2	1	-	1	-	-
武塔村	計	6	-	1	-	4	1	8	3	1	1	2	1
	男	2	-	1	-	1	-	3	2	-	1	-	-
	女	4	-	-	-	3	1	5	1	1	-	2	1
金洋村	計	11	1	-	4	4	2	6	-	2	2	2	-
	男	8	1	-	3	2	2	3	-	-	1	2	-
	女	3	-	-	1	2	-	3	-	2	1	-	-
澳花村	計	9	-	1	-	4	4	12	1	2	5	3	1
	男	2	-	1	-	1	-	4	1	1	1	1	-
	女	7	-	-	-	3	4	8	-	1	4	2	1




宜蘭縣南澳鄉各村里 現住原住民人口數按性別、年齡及原住民身分分(續8)
中華民國105年08月底
總計

RLRP08129

單位：人

區域別	性別	80 ~ 84 歲						85 ~ 89 歲					
		合計	80歲	81歲	82歲	83歲	84歲	合計	85歲	86歲	87歲	88歲	89歲
總計	計	58	11	15	11	12	9	19	8	4	3	3	1
	男	17	4	5	3	1	4	4	2	-	-	1	1
	女	41	7	10	8	11	5	15	6	4	3	2	-
南澳村	計	13	2	3	3	1	4	6	2	2	1	1	-
	男	4	1	1	1	-	1	-	-	-	-	-	-
	女	9	1	2	2	1	3	6	2	2	1	1	-
碧候村	計	9	2	3	1	2	1	1	1	-	-	-	-
	男	3	1	1	-	-	1	-	-	-	-	-	-
	女	6	1	2	1	2	-	1	1	-	-	-	-
東岳村	計	7	2	1	2	1	1	2	-	-	2	-	-
	男	2	-	-	1	-	1	-	-	-	-	-	-
	女	5	2	1	1	1	-	2	-	-	2	-	-
金岳村	計	6	1	3	-	2	-	3	1	2	-	-	-
	男	2	-	2	-	-	-	1	1	-	-	-	-
	女	4	1	1	-	2	-	2	-	2	-	-	-
武塔村	計	5	1	1	1	1	1	2	1	-	-	1	-
	男	1	-	-	-	1	-	1	-	-	-	1	-
	女	4	1	1	1	-	1	1	1	-	-	-	-
金洋村	計	8	-	3	2	2	1	3	2	-	-	1	-
	男	2	-	1	-	-	1	-	-	-	-	-	-
	女	6	-	2	2	2	-	3	2	-	-	1	-
澳花村	計	10	3	1	2	3	1	2	1	-	-	-	1
	男	3	2	-	1	-	-	2	1	-	-	-	1
	女	7	1	1	1	3	1	-	-	-	-	-	-



公開類
月報 次月3日前編送
月統計報表之4

編製機關	宜蘭縣南澳鄉戶政事務所
表號	1222-02-03-3

宜蘭縣南澳鄉各村里 現住原住民人口數按性別、年齡及原住民身分分(續9)
中華民國105年08月底
總計

RLRP08129

單位：人

區域別	性別	90 ~ 94 歲						95 ~ 99 歲						100歲以上
		合計	90歲	91歲	92歲	93歲	94歲	合計	95歲	96歲	97歲	98歲	99歲	
總計	計	4	1	2	-	1	-	-	-	-	-	-	-	1
	男	1	-	1	-	-	-	-	-	-	-	-	-	1
	女	3	1	1	-	1	-	-	-	-	-	-	-	-
南澳村	計	-	-	-	-	-	-	-	-	-	-	-	-	-
	男	-	-	-	-	-	-	-	-	-	-	-	-	-
	女	-	-	-	-	-	-	-	-	-	-	-	-	-
碧候村	計	1	1	-	-	-	-	-	-	-	-	-	-	1
	男	-	-	-	-	-	-	-	-	-	-	-	-	1
	女	1	1	-	-	-	-	-	-	-	-	-	-	-
東岳村	計	-	-	-	-	-	-	-	-	-	-	-	-	-
	男	-	-	-	-	-	-	-	-	-	-	-	-	-
	女	-	-	-	-	-	-	-	-	-	-	-	-	-
金岳村	計	-	-	-	-	-	-	-	-	-	-	-	-	-
	男	-	-	-	-	-	-	-	-	-	-	-	-	-
	女	-	-	-	-	-	-	-	-	-	-	-	-	-
武塔村	計	2	-	1	-	1	-	-	-	-	-	-	-	-
	男	-	-	-	-	-	-	-	-	-	-	-	-	-
	女	2	-	1	-	1	-	-	-	-	-	-	-	-
金洋村	計	1	-	1	-	-	-	-	-	-	-	-	-	-
	男	1	-	1	-	-	-	-	-	-	-	-	-	-
	女	-	-	-	-	-	-	-	-	-	-	-	-	-
澳花村	計	-	-	-	-	-	-	-	-	-	-	-	-	-
	男	-	-	-	-	-	-	-	-	-	-	-	-	-
	女	-	-	-	-	-	-	-	-	-	-	-	-	-



宜蘭縣南澳鄉各村里 現住原住民人口數按性別、年齡及原住民身分分(續10)
中華民國105年08月底
平地原住民

RLRP08129

單位：人

區域別	性別	總計	0 ~ 4 歲					5 ~ 9 歲						
			合計	0歲	1歲	2歲	3歲	4歲	合計	5歲	6歲	7歲	8歲	9歲
總計	計	137	10	1	2	1	3	3	10	4	2	1	1	2
	男	68	6	-	1	-	3	2	5	2	1	1	-	1
	女	69	4	1	1	1	-	1	5	2	1	-	1	1
南澳村	計	41	4	-	1	1	1	1	2	1	-	-	1	-
	男	17	1	-	-	-	1	-	-	-	-	-	-	-
	女	24	3	-	1	1	-	1	2	1	-	-	1	-
碧候村	計	23	-	-	-	-	-	-	1	-	-	1	-	-
	男	10	-	-	-	-	-	-	1	-	-	1	-	-
	女	13	-	-	-	-	-	-	-	-	-	-	-	-
東岳村	計	11	-	-	-	-	-	-	-	-	-	-	-	-
	男	6	-	-	-	-	-	-	-	-	-	-	-	-
	女	5	-	-	-	-	-	-	-	-	-	-	-	-
金岳村	計	8	-	-	-	-	-	-	-	-	-	-	-	-
	男	3	-	-	-	-	-	-	-	-	-	-	-	-
	女	5	-	-	-	-	-	-	-	-	-	-	-	-
武塔村	計	15	6	1	1	-	2	2	3	1	1	-	-	1
	男	7	5	-	1	-	2	2	1	-	1	-	-	-
	女	8	1	1	-	-	-	-	2	1	-	-	-	1
金洋村	計	15	-	-	-	-	-	-	2	1	-	-	-	1
	男	11	-	-	-	-	-	-	2	1	-	-	-	1
	女	4	-	-	-	-	-	-	-	-	-	-	-	-
澳花村	計	24	-	-	-	-	-	-	2	1	1	-	-	-
	男	14	-	-	-	-	-	-	1	1	-	-	-	-
	女	10	-	-	-	-	-	-	1	-	1	-	-	-



宜蘭縣南澳鄉各村里 現住原住民人口數按性別、年齡及原住民身分分(續11)
中華民國105年08月底
平地原住民

RLRP08129

單位：人

區域別	性別	10 ~ 14 歲						15 ~ 19 歲					
		合計	10歲	11歲	12歲	13歲	14歲	合計	15歲	16歲	17歲	18歲	19歲
總計	計	12	3	4	1	3	1	17	3	2	2	4	6
	男	8	1	4	-	2	1	7	2	1	1	-	3
	女	4	2	-	1	1	-	10	1	1	1	4	3
南澳村	計	2	-	-	-	1	1	8	1	2	-	2	3
	男	1	-	-	-	-	1	3	1	1	-	-	1
	女	1	-	-	-	1	-	5	-	1	-	2	2
碧候村	計	1	-	-	-	1	-	3	-	-	1	1	1
	男	1	-	-	-	1	-	1	-	-	-	-	1
	女	-	-	-	-	-	-	2	-	-	1	1	-
東岳村	計	1	-	1	-	-	-	3	2	-	-	-	1
	男	1	-	1	-	-	-	1	1	-	-	-	-
	女	-	-	-	-	-	-	2	1	-	-	-	1
金岳村	計	1	-	1	-	-	-	1	-	-	-	1	-
	男	1	-	1	-	-	-	-	-	-	-	-	-
	女	-	-	-	-	-	-	1	-	-	-	1	-
武塔村	計	1	1	-	-	-	-	-	-	-	-	-	-
	男	-	-	-	-	-	-	-	-	-	-	-	-
	女	1	1	-	-	-	-	-	-	-	-	-	-
金洋村	計	2	-	1	-	1	-	1	-	-	1	-	-
	男	2	-	1	-	1	-	1	-	-	1	-	-
	女	-	-	-	-	-	-	-	-	-	-	-	-
澳花村	計	4	2	1	1	-	-	1	-	-	-	-	1
	男	2	1	1	-	-	-	1	-	-	-	-	1
	女	2	1	-	1	-	-	-	-	-	-	-	-





公開類
月報 次月3日前編送
月統計報表之4

編製機關 宜蘭縣南澳鄉戶政事務所
表號 1222-02-03-3

宜蘭縣南澳鄉各村里 現住原住民人口數按性別、年齡及原住民身分分(續12)
中華民國105年08月底
平地原住民

RLRP08129

單位：人

區域別	性別	20 ~ 24 歲						25 ~ 29 歲					
		合計	20歲	21歲	22歲	23歲	24歲	合計	25歲	26歲	27歲	28歲	29歲
總計	計	12	2	3	4	1	2	9	3	1	2	2	1
	男女	5	1	2	2	-	-	4	-	1	1	1	1
南澳村	計	4	1	-	-	1	2	2	1	-	1	-	-
	男女	-	-	-	-	-	-	1	-	-	1	-	-
碧候村	計	2	-	-	2	-	-	2	1	-	-	1	-
	男女	1	-	-	1	-	-	1	-	-	-	1	-
東岳村	計	2	-	1	1	-	-	-	-	-	-	-	-
	男女	-	-	-	-	-	-	-	-	-	-	-	-
金岳村	計	2	-	1	1	-	-	-	-	-	-	-	-
	男女	-	-	-	-	-	-	-	-	-	-	-	-
武塔村	計	-	-	-	-	-	-	1	-	-	1	-	-
	男女	-	-	-	-	-	-	1	-	-	1	-	-
金洋村	計	2	1	1	-	-	-	4	1	1	-	1	1
	男女	2	1	1	-	-	-	2	-	1	-	-	1
澳花村	計	2	-	1	1	-	-	-	-	-	-	-	-
	男女	2	-	1	1	-	-	-	-	-	-	-	-



宜蘭縣南澳鄉各村里 現住原住民人口數按性別、年齡及原住民身分分(續13)
中華民國105年08月底
平地原住民

RLRP08129

單位：人

區域別	性別	30 ~ 34 歲						35 ~ 39 歲					
		合計	30歲	31歲	32歲	33歲	34歲	合計	35歲	36歲	37歲	38歲	39歲
總計	計	14	4	2	3	4	1	15	3	4	3	4	1
	男	4	1	-	1	2	-	6	2	-	1	3	-
	女	10	3	2	2	2	1	9	1	4	2	1	1
南澳村	計	4	1	1	1	-	1	3	1	-	2	-	-
	男	1	1	-	-	-	-	1	1	-	-	-	-
	女	3	-	1	1	-	1	2	-	-	2	-	-
碧候村	計	6	2	1	1	2	-	3	-	2	-	1	-
	男	1	-	-	-	1	-	1	-	-	-	1	-
	女	5	2	1	1	1	-	2	-	2	-	-	-
東岳村	計	1	-	-	-	1	-	1	1	-	-	-	-
	男	1	-	-	-	1	-	1	1	-	-	-	-
	女	-	-	-	-	-	-	-	-	-	-	-	-
金岳村	計	1	-	-	-	1	-	2	1	1	-	-	-
	男	-	-	-	-	-	-	-	-	-	-	-	-
	女	1	-	-	-	1	-	2	1	1	-	-	-
武塔村	計	2	1	-	1	-	-	1	-	-	-	1	-
	男	1	-	-	1	-	-	-	-	-	-	-	-
	女	1	1	-	-	-	-	1	-	-	-	1	-
金洋村	計	-	-	-	-	-	-	3	-	1	-	1	1
	男	-	-	-	-	-	-	1	-	-	-	1	-
	女	-	-	-	-	-	-	2	-	1	-	-	1
澳花村	計	-	-	-	-	-	-	2	-	-	1	1	-
	男	-	-	-	-	-	-	2	-	-	1	1	-
	女	-	-	-	-	-	-	-	-	-	-	-	-



公開類
月報 次月3日前編送
月統計報表之4

編製機關	宜蘭縣南澳鄉戶政事務所
表號	1222-02-03-3

宜蘭縣南澳鄉各村里 現住原住民人口數按性別、年齡及原住民身分分(續14)
中華民國105年8月底
平地原住民

RLRP08129

單位：人

區域別	性別	40 ~ 44 歲						45 ~ 49 歲					
		合計	40歲	41歲	42歲	43歲	44歲	合計	45歲	46歲	47歲	48歲	49歲
總計	計	7	1	2	3	1	-	6	1	3	-	2	-
	男	2	-	1	-	1	-	3	1	1	-	1	-
	女	5	1	1	3	-	-	3	-	2	-	1	-
南澳村	計	3	-	1	1	1	-	2	-	2	-	-	-
	男	2	-	1	-	1	-	1	-	1	-	-	-
	女	1	-	-	1	-	-	1	-	1	-	-	-
碧候村	計	2	-	1	1	-	-	-	-	-	-	-	-
	男	-	-	-	-	-	-	-	-	-	-	-	-
	女	2	-	1	1	-	-	-	-	-	-	-	-
東岳村	計	-	-	-	-	-	-	1	-	-	-	1	-
	男	-	-	-	-	-	-	1	-	-	-	1	-
	女	-	-	-	-	-	-	-	-	-	-	-	-
金岳村	計	1	1	-	-	-	-	-	-	-	-	-	-
	男	-	-	-	-	-	-	-	-	-	-	-	-
	女	1	1	-	-	-	-	-	-	-	-	-	-
武塔村	計	-	-	-	-	-	-	-	-	-	-	-	-
	男	-	-	-	-	-	-	-	-	-	-	-	-
	女	-	-	-	-	-	-	-	-	-	-	-	-
金洋村	計	-	-	-	-	-	-	1	1	-	-	-	-
	男	-	-	-	-	-	-	1	1	-	-	-	-
	女	-	-	-	-	-	-	-	-	-	-	-	-
澳花村	計	1	-	-	1	-	-	2	-	1	-	1	-
	男	-	-	-	-	-	-	-	-	-	-	-	-
	女	1	-	-	1	-	-	2	-	1	-	1	-





公開類
月報 次月3日前編送
月統計報表之4

編製機關	宜蘭縣南澳鄉戶政事務所
表號	1222-02-03-3

宜蘭縣南澳鄉各村里 現住原住民人口數按性別、年齡及原住民身分分(續15)
中華民國105年08月底
平地原住民

RLRP08129

單位：人

區域別	性別	50 ~ 54 歲						55 ~ 59 歲					
		合計	50歲	51歲	52歲	53歲	54歲	合計	55歲	56歲	57歲	58歲	59歲
總計	計	7	-	-	3	2	2	7	1	3	-	1	2
	男	5	-	-	1	2	2	6	1	3	-	1	1
	女	2	-	-	2	-	-	1	-	-	-	-	1
南澳村	計	3	-	-	1	1	1	1	-	1	-	-	-
	男	2	-	-	-	1	1	1	-	1	-	-	-
	女	1	-	-	1	-	-	-	-	-	-	-	-
碧候村	計	2	-	-	1	-	1	-	-	-	-	-	-
	男	2	-	-	1	-	1	-	-	-	-	-	-
	女	-	-	-	-	-	-	-	-	-	-	-	-
東岳村	計	-	-	-	-	-	-	-	-	-	-	-	-
	男	-	-	-	-	-	-	-	-	-	-	-	-
	女	-	-	-	-	-	-	-	-	-	-	-	-
金岳村	計	1	-	-	-	1	-	1	-	-	-	1	-
	男	1	-	-	-	1	-	1	-	-	-	1	-
	女	-	-	-	-	-	-	-	-	-	-	-	-
武塔村	計	-	-	-	-	-	-	1	-	-	-	-	1
	男	-	-	-	-	-	-	-	-	-	-	-	-
	女	-	-	-	-	-	-	1	-	-	-	-	1
金洋村	計	-	-	-	-	-	-	-	-	-	-	-	-
	男	-	-	-	-	-	-	-	-	-	-	-	-
	女	-	-	-	-	-	-	-	-	-	-	-	-
澳花村	計	1	-	-	1	-	-	4	1	2	-	-	1
	男	-	-	-	-	-	-	4	1	2	-	-	1
	女	1	-	-	1	-	-	-	-	-	-	-	-





宜蘭縣南澳鄉各村里 現住原住民人口數按性別、年齡及原住民身分分(續16)
中華民國105年8月底
平地原住民

RLRP08129

單位：人

區域別	性別	60 ~ 64 歲						65 ~ 69 歲					
		合計	60歲	61歲	62歲	63歲	64歲	合計	65歲	66歲	67歲	68歲	69歲
總計	計	5	1	1	1	2	-	1	-	1	-	-	-
	男女	3	-	-	1	2	-	-	-	-	-	-	-
南澳村	計	2	-	-	-	2	-	-	-	-	-	-	-
	男女	2	-	-	-	2	-	-	-	-	-	-	-
碧候村	計	1	-	-	1	-	-	-	-	-	-	-	-
	男女	1	-	-	1	-	-	-	-	-	-	-	-
東岳村	計	1	-	1	-	-	-	-	-	-	-	-	-
	男女	1	-	1	-	-	-	-	-	-	-	-	-
金岳村	計	-	-	-	-	-	-	-	-	-	-	-	-
	男女	-	-	-	-	-	-	-	-	-	-	-	-
武塔村	計	-	-	-	-	-	-	-	-	-	-	-	-
	男女	-	-	-	-	-	-	-	-	-	-	-	-
金洋村	計	-	-	-	-	-	-	-	-	-	-	-	-
	男女	-	-	-	-	-	-	-	-	-	-	-	-
澳花村	計	1	1	-	-	-	-	1	-	1	-	-	-
	男女	-	-	-	-	-	-	-	-	-	-	-	-
		1	1	-	-	-	-	1	-	1	-	-	-

宜蘭縣南澳鄉戶政事務所





宜蘭縣南澳鄉各村里 現住原住民人口數按性別、年齡及原住民身分分(續17)
中華民國105年08月底
平地原住民

RLRP08129

單位：人

區域別	性別	70 ~ 74 歲						75 ~ 79 歲					
		合計	70歲	71歲	72歲	73歲	74歲	合計	75歲	76歲	77歲	78歲	79歲
總計	計	2	-	-	-	1	1	1	-	-	-	-	1
	男	1	-	-	-	1	-	1	-	-	-	-	1
	女	1	-	-	-	-	1	-	-	-	-	-	-
南澳村	計	-	-	-	-	-	-	1	-	-	-	-	1
	男	-	-	-	-	-	-	1	-	-	-	-	1
	女	-	-	-	-	-	-	-	-	-	-	-	-
碧候村	計	-	-	-	-	-	-	-	-	-	-	-	-
	男	-	-	-	-	-	-	-	-	-	-	-	-
	女	-	-	-	-	-	-	-	-	-	-	-	-
東岳村	計	1	-	-	-	1	-	-	-	-	-	-	-
	男	1	-	-	-	1	-	-	-	-	-	-	-
	女	-	-	-	-	-	-	-	-	-	-	-	-
金岳村	計	-	-	-	-	-	-	-	-	-	-	-	-
	男	-	-	-	-	-	-	-	-	-	-	-	-
	女	-	-	-	-	-	-	-	-	-	-	-	-
武塔村	計	-	-	-	-	-	-	-	-	-	-	-	-
	男	-	-	-	-	-	-	-	-	-	-	-	-
	女	-	-	-	-	-	-	-	-	-	-	-	-
金洋村	計	-	-	-	-	-	-	-	-	-	-	-	-
	男	-	-	-	-	-	-	-	-	-	-	-	-
	女	-	-	-	-	-	-	-	-	-	-	-	-
澳花村	計	1	-	-	-	-	1	-	-	-	-	-	-
	男	-	-	-	-	-	-	-	-	-	-	-	-
	女	1	-	-	-	-	1	-	-	-	-	-	-





公開類
月報 次月3日前編送
月統計報表之4


編製機關 宜蘭縣南澳鄉戶政事務所
表號 1222-02-03-3

宜蘭縣南澳鄉各村里 現住原住民人口數按性別、年齡及原住民身分分(續18)
中華民國105年08月底
平地原住民

RLRP08129

單位：人

區域別	性別	80 ~ 84 歲						85 ~ 89 歲					
		合計	80歲	81歲	82歲	83歲	84歲	合計	85歲	86歲	87歲	88歲	89歲
總計	計	2	1	-	1	-	-	-	-	-	-	-	-
	男女	2	1	-	1	-	-	-	-	-	-	-	-
南澳村	計	-	-	-	-	-	-	-	-	-	-	-	-
	男女	-	-	-	-	-	-	-	-	-	-	-	-
碧候村	計	-	-	-	-	-	-	-	-	-	-	-	-
	男女	-	-	-	-	-	-	-	-	-	-	-	-
東岳村	計	-	-	-	-	-	-	-	-	-	-	-	-
	男女	-	-	-	-	-	-	-	-	-	-	-	-
金岳村	計	-	-	-	-	-	-	-	-	-	-	-	-
	男女	-	-	-	-	-	-	-	-	-	-	-	-
武塔村	計	-	-	-	-	-	-	-	-	-	-	-	-
	男女	-	-	-	-	-	-	-	-	-	-	-	-
金洋村	計	-	-	-	-	-	-	-	-	-	-	-	-
	男女	-	-	-	-	-	-	-	-	-	-	-	-
澳花村	計	2	1	-	1	-	-	-	-	-	-	-	-
	男女	2	1	-	1	-	-	-	-	-	-	-	-





宜蘭縣南澳鄉各村里 現住原住民人口數按性別、年齡及原住民身分分(續19)
中華民國105年08月底
平地原住民

RLRP08129

單位：人

區域別	性別	90 ~ 94 歲						95 ~ 99 歲						100歲以上
		合計	90歲	91歲	92歲	93歲	94歲	合計	95歲	96歲	97歲	98歲	99歲	
總計	計	-	-	-	-	-	-	-	-	-	-	-	-	-
	男女	-	-	-	-	-	-	-	-	-	-	-	-	-
南澳村	計	-	-	-	-	-	-	-	-	-	-	-	-	-
	男女	-	-	-	-	-	-	-	-	-	-	-	-	-
碧候村	計	-	-	-	-	-	-	-	-	-	-	-	-	-
	男女	-	-	-	-	-	-	-	-	-	-	-	-	-
東岳村	計	-	-	-	-	-	-	-	-	-	-	-	-	-
	男女	-	-	-	-	-	-	-	-	-	-	-	-	-
金岳村	計	-	-	-	-	-	-	-	-	-	-	-	-	-
	男女	-	-	-	-	-	-	-	-	-	-	-	-	-
武塔村	計	-	-	-	-	-	-	-	-	-	-	-	-	-
	男女	-	-	-	-	-	-	-	-	-	-	-	-	-
金洋村	計	-	-	-	-	-	-	-	-	-	-	-	-	-
	男女	-	-	-	-	-	-	-	-	-	-	-	-	-
澳花村	計	-	-	-	-	-	-	-	-	-	-	-	-	-
	男女	-	-	-	-	-	-	-	-	-	-	-	-	-





公開類
月報 次月3日前編送
月統計報表之4


編製機關 宜蘭縣南澳鄉戶政事務所
表號 1222-02-03-3

宜蘭縣南澳鄉各村里 現住原住民人口數按性別、年齡及原住民身分分(續20)
中華民國105年08月底
山地原住民

RLRP08129

單位：人

區域別	性別	總計	0 ~ 4 歲					5 ~ 9 歲						
			合計	0歲	1歲	2歲	3歲	4歲	合計	5歲	6歲	7歲	8歲	9歲
總計	計	5,157	455	98	97	87	83	90	355	72	78	75	65	65
	男	2,661	213	42	49	42	45	35	192	43	40	43	29	37
	女	2,496	242	56	48	45	38	55	163	29	38	32	36	28
南澳村	計	1,219	91	17	14	22	18	20	63	14	14	12	8	15
	男	635	49	7	9	11	12	10	33	9	9	6	3	6
	女	584	42	10	5	11	6	10	30	5	5	6	5	9
碧候村	計	1,110	109	18	27	21	21	22	74	20	17	11	11	15
	男	587	45	7	12	9	9	8	42	10	11	6	6	9
	女	523	64	11	15	12	12	14	32	10	6	5	5	6
東岳村	計	518	53	10	11	7	13	12	40	7	8	10	12	3
	男	245	18	2	3	2	7	4	23	6	4	6	4	3
	女	273	35	8	8	5	6	8	17	1	4	4	8	-
金岳村	計	530	48	13	11	10	8	6	50	11	8	9	11	11
	男	260	25	9	7	5	4	-	21	6	2	4	6	3
	女	270	23	4	4	5	4	6	29	5	6	5	5	8
武塔村	計	422	30	7	10	7	1	5	23	2	5	7	4	5
	男	219	10	2	2	3	1	2	12	1	2	4	1	4
	女	203	20	5	8	4	-	3	11	1	3	3	3	1
金洋村	計	561	45	7	10	10	9	9	42	5	13	11	9	4
	男	309	29	3	9	7	5	5	24	2	5	7	6	4
	女	252	16	4	1	3	4	4	18	3	8	4	3	-
澳花村	計	797	79	26	14	10	13	16	63	13	13	15	10	12
	男	406	37	12	7	5	7	6	37	9	7	10	3	8
	女	391	42	14	7	5	6	10	26	4	6	5	7	4





公開類
月報 次月3日前編送
月統計報表之4

編製機關 宜蘭縣南澳鄉戶政事務所
表號 1222-02-03-3

宜蘭縣南澳鄉各村里 現住原住民人口數按性別、年齡及原住民身分分(續21)
中華民國105年08月底
山地原住民

RLRP08129

單位：人

區域別	性別	10 ~ 14 歲						15 ~ 19 歲					
		合計	10歲	11歲	12歲	13歲	14歲	合計	15歲	16歲	17歲	18歲	19歲
總計	計	338	67	73	63	59	76	391	69	66	84	84	88
	男	173	40	34	34	33	32	189	30	31	41	46	41
	女	165	27	39	29	26	44	202	39	35	43	38	47
南澳村	計	77	14	13	13	11	26	90	12	23	16	16	23
	男	43	7	9	7	6	14	42	5	8	7	11	11
	女	34	7	4	6	5	12	48	7	15	9	5	12
碧候村	計	75	17	18	17	10	13	83	18	12	17	19	17
	男	37	10	7	9	7	4	42	7	10	7	6	12
	女	38	7	11	8	3	9	41	11	2	10	13	5
東岳村	計	27	4	8	5	3	7	33	3	3	10	13	4
	男	14	4	3	1	2	4	14	2	2	4	4	2
	女	13	-	5	4	1	3	19	1	1	6	9	2
金岳村	計	43	8	8	8	10	9	52	7	10	12	10	13
	男	19	4	3	4	6	2	25	2	4	8	7	4
	女	24	4	5	4	4	7	27	5	6	4	3	9
武塔村	計	21	5	5	3	5	3	30	7	6	7	7	3
	男	11	3	2	3	2	1	16	3	3	3	6	1
	女	10	2	3	-	3	2	14	4	3	4	1	2
金洋村	計	39	8	8	7	10	6	36	10	3	10	5	8
	男	20	6	3	4	4	3	17	5	1	5	2	4
	女	19	2	5	3	6	3	19	5	2	5	3	4
澳花村	計	56	11	13	10	10	12	67	12	9	12	14	20
	男	29	6	7	6	6	4	33	6	3	7	10	7
	女	27	5	6	4	4	8	34	6	6	5	4	13





公開類
月報 次月3日前編送
月統計報表之4

編製機關 宜蘭縣南澳鄉戶政事務所
表號 1222-02-03-3

宜蘭縣南澳鄉各村里 現住原住民人口數按性別、年齡及原住民身分分(續22)
中華民國105年08月底
山地原住民

RLRP08129

單位：人

區域別	性別	20 ~ 24 歲						25 ~ 29 歲					
		合計	20歲	21歲	22歲	23歲	24歲	合計	25歲	26歲	27歲	28歲	29歲
總計	計	437	91	80	102	79	85	406	85	75	75	87	84
	男	218	42	39	48	48	41	219	50	39	44	45	41
	女	219	49	41	54	31	44	187	35	36	31	42	43
南澳村	計	113	21	17	25	21	29	86	17	18	18	19	14
	男	57	9	6	14	11	17	43	12	6	10	9	6
	女	56	12	11	11	10	12	43	5	12	8	10	8
碧候村	計	95	26	18	18	15	18	73	14	12	11	22	14
	男	52	9	11	11	10	11	36	7	5	6	10	8
	女	43	17	7	7	5	7	37	7	7	5	12	6
東岳村	計	30	5	8	3	6	8	45	11	3	13	9	9
	男	15	4	5	-	3	3	23	6	2	7	4	4
	女	15	1	3	3	3	5	22	5	1	6	5	5
金岳村	計	46	8	9	11	9	9	30	6	9	4	3	8
	男	20	5	4	2	4	5	19	4	6	3	1	5
	女	26	3	5	9	5	4	11	2	3	1	2	3
武塔村	計	40	9	9	11	5	6	35	12	6	6	7	4
	男	15	3	5	3	3	1	21	7	3	4	5	2
	女	25	6	4	8	2	5	14	5	3	2	2	2
金洋村	計	44	10	7	11	8	8	46	5	8	10	10	13
	男	22	6	2	5	7	2	31	4	7	8	7	5
	女	22	4	5	6	1	6	15	1	1	2	3	8
澳花村	計	69	12	12	23	15	7	91	20	19	13	17	22
	男	37	6	6	13	10	2	46	10	10	6	9	11
	女	32	6	6	10	5	5	45	10	9	7	8	11





公開類
月報 次月3日前編送
月統計報表之4

編製機關 宜蘭縣南澳鄉戶政事務所
表號 1222-02-03-3

宜蘭縣南澳鄉各村里 現住原住民人口數按性別、年齡及原住民身分分(續23)
中華民國105年8月底
山地原住民

RLRP08129

單位：人

區域別	性別	30 ~ 34 歲						35 ~ 39 歲					
		合計	30歲	31歲	32歲	33歲	34歲	合計	35歲	36歲	37歲	38歲	39歲
總計	計	439	84	91	86	92	86	337	88	70	63	62	54
	男	251	48	51	46	54	52	210	52	48	40	42	28
	女	188	36	40	40	38	34	127	36	22	23	20	26
南澳村	計	112	18	26	18	24	26	75	14	18	19	11	13
	男	61	11	12	11	9	18	47	12	10	12	8	5
	女	51	7	14	7	15	8	28	2	8	7	3	8
碧候村	計	104	16	25	16	23	24	79	20	17	15	14	13
	男	62	9	17	8	15	13	51	12	12	10	10	7
	女	42	7	8	8	8	11	28	8	5	5	4	6
東岳村	計	47	14	9	7	9	8	33	10	8	4	3	8
	男	29	9	4	4	5	7	22	7	7	3	2	3
	女	18	5	5	3	4	1	11	3	1	1	1	5
金岳村	計	35	8	1	7	8	11	33	5	6	8	10	4
	男	15	4	-	5	3	3	20	2	3	5	6	4
	女	20	4	1	2	5	8	13	3	3	3	4	-
武塔村	計	41	8	8	11	9	5	24	9	5	3	2	5
	男	25	3	6	7	5	4	17	7	4	2	1	3
	女	16	5	2	4	4	1	7	2	1	1	1	2
金洋村	計	44	8	10	10	8	8	47	17	9	8	7	6
	男	23	4	5	3	7	4	25	8	8	5	3	1
	女	21	4	5	7	1	4	22	9	1	3	4	5
澳花村	計	56	12	12	17	11	4	46	13	7	6	15	5
	男	36	8	7	8	10	3	28	4	4	3	12	5
	女	20	4	5	9	1	1	18	9	3	3	3	-





公開類
月報 次月3日前編送
月統計報表之4

編製機關 宜蘭縣南澳鄉戶政事務所
表號 1222-02-03-3

宜蘭縣南澳鄉各村里 現住原住民人口數按性別、年齡及原住民身分分(續24)
中華民國105年08月底
山地原住民

RLRP08129

單位：人

區域別	性別	40 ~ 44 歲						45 ~ 49 歲					
		合計	40歲	41歲	42歲	43歲	44歲	合計	45歲	46歲	47歲	48歲	49歲
總計	計	317	69	79	58	56	55	302	54	68	59	60	61
	男	166	41	41	26	34	24	166	31	43	30	29	33
	女	151	28	38	32	22	31	136	23	25	29	31	28
南澳村	計	86	21	19	16	15	15	74	18	12	16	16	12
	男	48	12	9	9	8	10	37	12	7	9	6	3
	女	38	9	10	7	7	5	37	6	5	7	10	9
碧候村	計	78	15	22	16	11	14	66	13	14	17	12	10
	男	43	10	12	6	8	7	40	9	7	11	8	5
	女	35	5	10	10	3	7	26	4	7	6	4	5
東岳村	計	24	8	7	6	2	1	29	1	8	4	5	11
	男	11	5	4	1	1	-	12	-	6	-	2	4
	女	13	3	3	5	1	1	17	1	2	4	3	7
金岳村	計	33	9	6	5	7	6	30	7	10	3	7	3
	男	16	5	2	1	6	2	17	4	5	2	4	2
	女	17	4	4	4	1	4	13	3	5	1	3	1
武塔村	計	20	4	3	4	4	5	29	4	6	7	5	7
	男	9	2	1	4	1	1	16	1	4	4	3	4
	女	11	2	2	-	3	4	13	3	2	3	2	3
金洋村	計	38	9	10	3	7	9	32	6	8	5	5	8
	男	21	5	7	2	5	2	22	4	7	2	2	7
	女	17	4	3	1	2	7	10	2	1	3	3	1
澳花村	計	38	3	12	8	10	5	42	5	10	7	10	10
	男	18	2	6	3	5	2	22	1	7	2	4	8
	女	20	1	6	5	5	3	20	4	3	5	6	2



宜蘭縣南澳鄉各村里 現住原住民人口數按性別、年齡及原住民身分分(續25)
中華民國105年08月底
山地原住民

RLRP08129

單位：人

區域別	性別	50 ~ 54 歲						55 ~ 59 歲					
		合計	50歲	51歲	52歲	53歲	54歲	合計	55歲	56歲	57歲	58歲	59歲
總計	計	379	66	76	66	79	92	371	77	80	66	74	74
	男	193	34	37	31	44	47	180	37	38	30	31	44
	女	186	32	39	35	35	45	191	40	42	36	43	30
南澳村	計	103	14	25	16	29	19	88	17	23	14	19	15
	男	57	7	11	12	13	14	41	10	7	9	7	8
	女	46	7	14	4	16	5	47	7	16	5	12	7
碧候村	計	71	15	14	12	13	17	66	18	14	13	13	8
	男	34	7	9	4	6	8	33	9	8	4	5	7
	女	37	8	5	8	7	9	33	9	6	9	8	1
東岳村	計	37	7	7	6	6	11	52	11	8	11	15	7
	男	13	2	3	3	3	2	21	4	4	4	6	3
	女	24	5	4	3	3	9	31	7	4	7	9	4
金岳村	計	34	6	6	7	6	9	40	4	12	7	7	10
	男	17	4	2	3	4	4	19	1	6	3	3	6
	女	17	2	4	4	2	5	21	3	6	4	4	4
武塔村	計	41	8	6	5	8	14	28	5	8	5	4	6
	男	25	5	3	3	7	7	16	3	5	2	2	4
	女	16	3	3	2	1	7	12	2	3	3	2	2
金洋村	計	27	4	6	6	3	8	46	8	7	7	7	17
	男	14	2	3	3	1	5	26	3	4	3	5	11
	女	13	2	3	3	2	3	20	5	3	4	2	6
澳花村	計	66	12	12	14	14	14	51	14	8	9	9	11
	男	33	7	6	3	10	7	24	7	4	5	3	5
	女	33	5	6	11	4	7	27	7	4	4	6	6



公開類
月報 次月3日前編送
月統計報表之4


編製機關 宜蘭縣南澳鄉戶政事務所
表號 1222-02-03-3

宜蘭縣南澳鄉各村里 現住原住民人口數按性別、年齡及原住民身分分(續26)
中華民國105年08月底
山地原住民

RLRP08129

單位：人

區域別	性別	60 ~ 64 歲						65 ~ 69 歲					
		合計	60歲	61歲	62歲	63歲	64歲	合計	65歲	66歲	67歲	68歲	69歲
總計	計	247	67	44	60	43	33	140	32	31	30	29	18
	男	129	33	30	24	25	17	69	13	17	16	15	8
	女	118	34	14	36	18	16	71	19	14	14	14	10
南澳村	計	52	16	6	10	11	9	51	12	10	11	14	4
	男	32	10	5	4	7	6	25	4	6	7	7	1
	女	20	6	1	6	4	3	26	8	4	4	7	3
碧候村	計	59	15	12	11	15	6	22	7	3	6	5	1
	男	32	9	7	5	9	2	12	2	1	4	4	1
	女	27	6	5	6	6	4	10	5	2	2	1	-
東岳村	計	31	4	8	8	6	5	15	5	4	3	1	2
	男	16	1	5	3	4	3	8	3	3	1	-	1
	女	15	3	3	5	2	2	7	2	1	2	1	1
金岳村	計	20	7	3	7	1	2	11	1	2	2	5	1
	男	9	2	2	2	1	2	7	1	1	2	3	-
	女	11	5	1	5	-	-	4	-	1	-	2	1
武塔村	計	22	8	3	4	3	4	15	3	6	1	1	4
	男	12	4	3	2	2	1	7	2	1	-	1	3
	女	10	4	-	2	1	3	8	1	5	1	-	1
金洋村	計	29	7	4	12	3	3	17	4	5	4	-	4
	男	13	3	3	4	1	2	8	1	4	1	-	2
	女	16	4	1	8	2	1	9	3	1	3	-	2
澳花村	計	34	10	8	8	4	4	9	-	1	3	3	2
	男	15	4	5	4	1	1	2	-	1	1	-	-
	女	19	6	3	4	3	3	7	-	-	2	3	2



宜蘭縣南澳鄉各村里 現住原住民人口數按性別、年齡及原住民身分分(續27)
中華民國105年08月底
山地原住民

RLRP08129

單位：人

區域別	性別	70 ~ 74 歲						75 ~ 79 歲					
		合計	70歲	71歲	72歲	73歲	74歲	合計	75歲	76歲	77歲	78歲	79歲
總計	計	84	12	13	17	24	18	79	15	16	22	18	8
	男	37	5	9	8	9	6	35	9	8	6	7	5
	女	47	7	4	9	15	12	44	6	8	16	11	3
南澳村	計	16	5	3	2	2	4	23	5	7	5	5	1
	男	6	1	3	-	1	1	10	3	4	1	2	-
	女	10	4	-	2	1	3	13	2	3	4	3	1
碧候村	計	25	4	6	9	4	2	19	2	3	7	4	3
	男	12	2	3	5	2	-	10	1	2	2	2	3
	女	13	2	3	4	2	2	9	1	1	5	2	-
東岳村	計	6	-	2	1	2	1	7	3	1	1	2	-
	男	1	-	1	-	-	-	3	2	1	-	-	-
	女	5	-	1	1	2	1	4	1	-	1	2	-
金岳村	計	12	2	-	1	4	5	4	1	-	1	-	2
	男	6	1	-	-	2	3	2	-	-	-	-	2
	女	6	1	-	1	2	2	2	1	-	1	-	-
武塔村	計	6	-	1	-	4	1	8	3	1	1	2	1
	男	2	-	1	-	1	-	3	2	-	1	-	-
	女	4	-	-	-	3	1	5	1	1	-	2	1
金洋村	計	11	1	-	4	4	2	6	-	2	2	2	-
	男	8	1	-	3	2	2	3	-	-	1	2	-
	女	3	-	-	1	2	-	3	-	2	1	-	-
澳花村	計	8	-	1	-	4	3	12	1	2	5	3	1
	男	2	-	1	-	1	-	4	1	1	1	1	-
	女	6	-	-	-	3	3	8	-	1	4	2	1



公開類
月報 次月3日前編送
月統計報表之4


編製機關 宜蘭縣南澳鄉戶政事務所
表號 1222-02-03-3

宜蘭縣南澳鄉各村里 現住原住民人口數按性別、年齡及原住民身分分(續28)
中華民國105年08月底
山地原住民

RLRP08129

單位：人

區域別	性別	80 ~ 84 歲						85 ~ 89 歲					
		合計	80歲	81歲	82歲	83歲	84歲	合計	85歲	86歲	87歲	88歲	89歲
總計	計	56	10	15	10	12	9	19	8	4	3	3	1
	男	15	3	5	2	1	4	4	2	-	-	1	1
	女	41	7	10	8	11	5	15	6	4	3	2	-
南澳村	計	13	2	3	3	1	4	6	2	2	1	1	-
	男	4	1	1	1	-	1	-	-	-	-	-	-
	女	9	1	2	2	1	3	6	2	2	1	1	-
碧候村	計	9	2	3	1	2	1	1	1	-	-	-	-
	男	3	1	1	-	-	1	-	-	-	-	-	-
	女	6	1	2	1	2	-	1	1	-	-	-	-
東岳村	計	7	2	1	2	1	1	2	-	-	2	-	-
	男	2	-	-	1	-	1	-	-	-	-	-	-
	女	5	2	1	1	1	-	2	-	-	2	-	-
金岳村	計	6	1	3	-	2	-	3	1	2	-	-	-
	男	2	-	2	-	-	-	1	1	-	-	-	-
	女	4	1	1	-	2	-	2	-	2	-	-	-
武塔村	計	5	1	1	1	1	1	2	1	-	-	1	-
	男	1	-	-	-	1	-	1	-	-	-	1	-
	女	4	1	1	1	-	1	1	1	-	-	-	-
金洋村	計	8	-	3	2	2	1	3	2	-	-	1	-
	男	2	-	1	-	-	1	-	-	-	-	-	-
	女	6	-	2	2	2	-	3	2	-	-	1	-
澳花村	計	8	2	1	1	3	1	2	1	-	-	-	1
	男	1	1	-	-	-	-	2	1	-	-	-	1
	女	7	1	1	1	3	1	-	-	-	-	-	-





公開類
月報 次月3日前編送
月統計報表之4

編製機關 宜蘭縣南澳鄉戶政事務所
表號 1222-02-03-3

宜蘭縣南澳鄉各村里 現住原住民人口數按性別、年齡及原住民身分分(續29完)
中華民國105年8月底
山地原住民

RLRP08129

單位：人

區域別	性別	90 ~ 94 歲						95 ~ 99 歲						100歲以上
		合計	90歲	91歲	92歲	93歲	94歲	合計	95歲	96歲	97歲	98歲	99歲	
總計	計	4	1	2	-	1	-	-	-	-	-	-	-	1
	男	1	-	1	-	-	-	-	-	-	-	-	-	1
	女	3	1	1	-	1	-	-	-	-	-	-	-	-
南澳村	計	-	-	-	-	-	-	-	-	-	-	-	-	-
	男	-	-	-	-	-	-	-	-	-	-	-	-	-
	女	-	-	-	-	-	-	-	-	-	-	-	-	-
碧候村	計	1	1	-	-	-	-	-	-	-	-	-	-	1
	男	-	-	-	-	-	-	-	-	-	-	-	-	1
	女	1	1	-	-	-	-	-	-	-	-	-	-	-
東岳村	計	-	-	-	-	-	-	-	-	-	-	-	-	-
	男	-	-	-	-	-	-	-	-	-	-	-	-	-
	女	-	-	-	-	-	-	-	-	-	-	-	-	-
金岳村	計	-	-	-	-	-	-	-	-	-	-	-	-	-
	男	-	-	-	-	-	-	-	-	-	-	-	-	-
	女	-	-	-	-	-	-	-	-	-	-	-	-	-
武塔村	計	2	-	1	-	1	-	-	-	-	-	-	-	-
	男	-	-	-	-	-	-	-	-	-	-	-	-	-
	女	2	-	1	-	1	-	-	-	-	-	-	-	-
金洋村	計	1	-	1	-	-	-	-	-	-	-	-	-	-
	男	1	-	1	-	-	-	-	-	-	-	-	-	-
	女	-	-	-	-	-	-	-	-	-	-	-	-	-
澳花村	計	-	-	-	-	-	-	-	-	-	-	-	-	-
	男	-	-	-	-	-	-	-	-	-	-	-	-	-
	女	-	-	-	-	-	-	-	-	-	-	-	-	-

填表

審核

業務主管人員
主辦統計人員

機關首長

資料來源：依據戶籍註記資料編製。
填表說明：本表編製完竣，經機關長官核章後自存，並應由網際網路通報直轄市或縣（市）政府戶政單位。
製表日期：105年8月31日18時30分48秒





公開類
月報 次月3日前編送
月統計報表之5


編製機關 宜蘭縣南澳鄉戶政事務所
表號 1234-01-23-3

宜蘭縣南澳鄉各村里 結婚人數按性別及原屬國籍(地區)分
中華民國105年08月

RLRP0812A

單位：人

區域別	性別	總計	本國籍			大陸地區			港澳地區			外國籍										
			合計	已設籍	未設籍	合計	已設籍	未設籍	合計	已設籍	未設籍	合計			東南亞地區							
												計	已設籍	未設籍	小計	已設籍	未設籍	印尼	馬來西亞	新加坡	菲律賓	泰國
總計	男女	5 5	5 4	5 4	- -	- -	- -	- -	- -	- -	- -	1 -	- -	1 -	1 -	- -	1 -	- -	- -	- -	- -	- -
南澳村	男女	1 1	1 1	1 1	- -	- -	- -	- -	- -	- -	- -	- -	- -	- -	- -	- -	- -	- -	- -	- -	- -	- -
碧候村	男女	1 1	1 1	1 1	- -	- -	- -	- -	- -	- -	- -	- -	- -	- -	- -	- -	- -	- -	- -	- -	- -	- -
東岳村	男女	- -	- -	- -	- -	- -	- -	- -	- -	- -	- -	- -	- -	- -	- -	- -	- -	- -	- -	- -	- -	- -
金岳村	男女	2 2	2 1	2 1	- -	- -	- -	- -	- -	- -	- -	1 -	- -	1 -	1 -	- -	1 -	1 -	- -	- -	- -	- -
武塔村	男女	- -	- -	- -	- -	- -	- -	- -	- -	- -	- -	- -	- -	- -	- -	- -	- -	- -	- -	- -	- -	- -
金洋村	男女	- -	- -	- -	- -	- -	- -	- -	- -	- -	- -	- -	- -	- -	- -	- -	- -	- -	- -	- -	- -	- -
澳花村	男女	1 1	1 1	1 1	- -	- -	- -	- -	- -	- -	- -	- -	- -	- -	- -	- -	- -	- -	- -	- -	- -	- -





公開類
月報 次月3日前編送
月統計報表之5

編製機關 宜蘭縣南澳鄉戶政事務所
表號 1234-01-23-3

宜蘭縣南澳鄉各村里 結婚人數按性別及原屬國籍(地區)分(續)
中華民國105年08月

RLRP0812A

單位：人

區域別	性別	外國籍																			
						其他國籍															
		緬甸	越南	柬埔寨	寮國	計			日本	韓國	美國	加拿大	澳大利亞	紐西蘭	英國	法國	德國	史瓦濟蘭	南非	賴索托	模里西斯
小計	已設籍					未設籍															
總計	男女	-	-	-	-	-	-	-	-	-	-	-	-	-	-	-	-	-	-	-	-
南澳村	男女	-	-	-	-	-	-	-	-	-	-	-	-	-	-	-	-	-	-	-	-
碧候村	男女	-	-	-	-	-	-	-	-	-	-	-	-	-	-	-	-	-	-	-	-
東岳村	男女	-	-	-	-	-	-	-	-	-	-	-	-	-	-	-	-	-	-	-	-
金岳村	男女	-	-	-	-	-	-	-	-	-	-	-	-	-	-	-	-	-	-	-	-
武塔村	男女	-	-	-	-	-	-	-	-	-	-	-	-	-	-	-	-	-	-	-	-
金洋村	男女	-	-	-	-	-	-	-	-	-	-	-	-	-	-	-	-	-	-	-	-
澳花村	男女	-	-	-	-	-	-	-	-	-	-	-	-	-	-	-	-	-	-	-	-

填表 審核 業務主管人員 主辦統計人員

機關首長

資料來源：依據結婚登記申請書編製。

填表說明：1.本表大陸(港澳)地區或外國籍配偶已設籍資料係指於民國92年7月1日以後辦理初設戶籍登記者。

2.本表本國籍未設籍資料係指臺灣地區無戶籍國民，亦即具有我國國籍，現僑居國外國民及取得、回復我國國籍未曾在臺灣地區設有戶籍之國民。

3.本表統計對象係指結婚之雙方至少須有一方為國內現設有戶籍者。

4.本表編製完竣，經機關長官核章後自存，並應由網際網路通報直轄市或縣(市)政府戶政單位。

製表日期：105年8月31日18時31分21秒





公開類
月報 次月3日前編送
月統計報表之6

編製機關 宜蘭縣南澳鄉戶政事務所
表號 1234-03-21-3

宜蘭縣南澳鄉各村里 離婚人數按性別及原屬國籍(地區)分
中華民國105年08月

RLRP0812B

單位：人

區域別	性別	總計	本國籍			大陸地區			港澳地區			外國籍											
			合計	已設籍	未設籍	合計	已設籍	未設籍	合計	已設籍	未設籍	合計			東南亞地區								
												計	已設籍	未設籍	小計	已設籍	未設籍	印尼	馬來西亞	新加坡	菲律賓	泰國	
總計	男女	1 1	1 1	1 1	- -	- -	- -	- -	- -	- -	- -	- -	- -	- -	- -	- -	- -	- -	- -	- -	- -	- -	- -
南澳村	男女	- -	- -	- -	- -	- -	- -	- -	- -	- -	- -	- -	- -	- -	- -	- -	- -	- -	- -	- -	- -	- -	- -
碧候村	男女	- -	- -	- -	- -	- -	- -	- -	- -	- -	- -	- -	- -	- -	- -	- -	- -	- -	- -	- -	- -	- -	- -
東岳村	男女	- -	- -	- -	- -	- -	- -	- -	- -	- -	- -	- -	- -	- -	- -	- -	- -	- -	- -	- -	- -	- -	- -
金岳村	男女	- -	- -	- -	- -	- -	- -	- -	- -	- -	- -	- -	- -	- -	- -	- -	- -	- -	- -	- -	- -	- -	- -
武塔村	男女	- -	- -	- -	- -	- -	- -	- -	- -	- -	- -	- -	- -	- -	- -	- -	- -	- -	- -	- -	- -	- -	- -
金洋村	男女	1 1	1 1	1 1	- -	- -	- -	- -	- -	- -	- -	- -	- -	- -	- -	- -	- -	- -	- -	- -	- -	- -	- -
澳花村	男女	- -	- -	- -	- -	- -	- -	- -	- -	- -	- -	- -	- -	- -	- -	- -	- -	- -	- -	- -	- -	- -	- -

宜蘭縣南澳鄉戶政事務所



公開類
月報 次月3日前編送
月統計報表之6

編製機關 宜蘭縣南澳鄉戶政事務所
表號 1234-03-21-3

宜蘭縣南澳鄉各村里 離婚人數按性別及原屬國籍(地區)分(續)
中華民國105年08月

RLRP0812B

單位：人

區域別	性別	外國籍																				
						其他國籍																
		緬甸	越南	柬埔寨	寮國	計			日本	韓國	美國	加拿大	澳大利亞	紐西蘭	英國	法國	德國	史瓦濟蘭	南非	賴索托	模里西斯	其他
小計	已設籍					未設籍																
總計	男女	-	-	-	-	-	-	-	-	-	-	-	-	-	-	-	-	-	-	-	-	-
南澳村	男女	-	-	-	-	-	-	-	-	-	-	-	-	-	-	-	-	-	-	-	-	-
碧候村	男女	-	-	-	-	-	-	-	-	-	-	-	-	-	-	-	-	-	-	-	-	-
東岳村	男女	-	-	-	-	-	-	-	-	-	-	-	-	-	-	-	-	-	-	-	-	-
金岳村	男女	-	-	-	-	-	-	-	-	-	-	-	-	-	-	-	-	-	-	-	-	-
武塔村	男女	-	-	-	-	-	-	-	-	-	-	-	-	-	-	-	-	-	-	-	-	-
金洋村	男女	-	-	-	-	-	-	-	-	-	-	-	-	-	-	-	-	-	-	-	-	-
澳花村	男女	-	-	-	-	-	-	-	-	-	-	-	-	-	-	-	-	-	-	-	-	-

填表

審核

業務主管人員
主辦統計人員

機關首長

資料來源：依據離婚登記申請書編製。


填表說明：1.本表大陸(港澳)地區或外國籍配偶已設籍資料係指於民國92年7月1日以後辦理初設戶籍登記者。

2.本表本國籍未設籍資料係指臺灣地區無戶籍國民，亦即具有我國國籍，現僑居國外國民及取得、回復我國國籍未曾在臺灣地區設有戶籍之國民。

3.本表統計對象係指離婚之雙方至少須有一方為國內現設有戶籍者。

4.本表編製完竣，經機關長官核章後自存，並應由網際網路通報直轄市或縣(市)政府戶政單位。

製表日期：105年8月31日18時31分28秒





公開類
月報 次月3日前編送
月統計報表之7

編製機關 宜蘭縣南澳鄉戶政事務所
表號 1222-02-04-3


宜蘭縣南澳鄉各村里 現住原住民人口數按性別、原住民身分及族別分
中華民國105年08月底
總計

RLRP0812D

單位：人

區域別	性別	總計	阿美族	泰雅族	排灣族	布農族	魯凱族	卑南族	鄒族	賽夏族	雅美族	邵族	噶瑪蘭族	太魯閣族	撒奇萊雅族	賽德克族	拉阿魯哇族	卡那卡那富族	尚未申報
總計	計	5,294	119	4,892	22	48	17	4	4	2	1	-	-	71	-	7	-	-	107
	男	2,729	53	2,548	7	13	12	1	1	1	-	-	-	22	-	1	-	-	70
	女	2,565	66	2,344	15	35	5	3	3	1	1	-	-	49	-	6	-	-	37
南澳村	計	1,260	33	1,148	5	10	7	3	-	2	-	-	-	17	-	1	-	-	34
	男	652	13	603	1	3	4	-	-	1	-	-	-	6	-	-	-	-	21
	女	608	20	545	4	7	3	3	-	1	-	-	-	11	-	1	-	-	13
碧候村	計	1,133	21	1,063	7	12	1	1	-	-	-	-	-	8	-	3	-	-	17
	男	597	8	571	2	1	1	1	-	-	-	-	-	1	-	-	-	-	12
	女	536	13	492	5	11	-	-	-	-	-	-	-	7	-	3	-	-	5
東岳村	計	529	9	496	2	3	-	-	3	-	-	-	-	8	-	-	-	-	8
	男	251	4	236	-	1	-	-	1	-	-	-	-	2	-	-	-	-	7
	女	278	5	260	2	2	-	-	2	-	-	-	-	6	-	-	-	-	1
金岳村	計	538	8	516	1	3	1	-	1	-	-	-	-	6	-	1	-	-	1
	男	263	3	253	1	2	-	-	-	-	-	-	-	2	-	1	-	-	1
	女	275	5	263	-	1	1	-	1	-	-	-	-	4	-	-	-	-	-
武塔村	計	437	17	403	1	2	-	-	-	-	-	-	-	6	-	-	-	-	8
	男	226	8	210	-	1	-	-	-	-	-	-	-	2	-	-	-	-	5
	女	211	9	193	1	1	-	-	-	-	-	-	-	4	-	-	-	-	3
金洋村	計	576	5	525	5	10	5	-	-	-	-	-	-	11	-	1	-	-	14
	男	320	2	293	3	4	5	-	-	-	-	-	-	4	-	-	-	-	9
	女	256	3	232	2	6	-	-	-	-	-	-	-	7	-	1	-	-	5
澳花村	計	821	26	741	1	8	3	-	-	-	1	-	-	15	-	1	-	-	25
	男	420	15	382	-	1	2	-	-	-	-	-	-	5	-	-	-	-	15
	女	401	11	359	1	7	1	-	-	-	1	-	-	10	-	1	-	-	10





公開類
月報 次月3日前編送
月統計報表之7

編製機關 宜蘭縣南澳鄉戶政事務所
表號 1222-02-04-3

宜蘭縣南澳鄉各村里 現住原住民人口數按性別、原住民身分及族別分(續1)
中華民國105年08月底
平地原住民

RLRP0812D

單位：人

區域別	性別	總計	阿美族	泰雅族	排灣族	布農族	魯凱族	卑南族	鄒族	賽夏族	雅美族	邵族	噶瑪蘭族	太魯閣族	撒奇萊雅族	賽德克族	拉阿魯哇族	卡那卡那富族	尚未申報
總計	計	137	110	5	3	-	6	2	-	1	-	-	-	-	-	-	-	-	10
	男	68	48	3	3	-	6	1	-	-	-	-	-	-	-	-	-	-	7
	女	69	62	2	-	-	-	1	-	1	-	-	-	-	-	-	-	-	3
南澳村	計	41	32	4	-	-	-	1	-	1	-	-	-	-	-	-	-	-	3
	男	17	13	2	-	-	-	-	-	-	-	-	-	-	-	-	-	-	2
	女	24	19	2	-	-	-	1	-	1	-	-	-	-	-	-	-	-	1
碧候村	計	23	21	-	-	-	1	1	-	-	-	-	-	-	-	-	-	-	-
	男	10	8	-	-	-	1	1	-	-	-	-	-	-	-	-	-	-	-
	女	13	13	-	-	-	-	-	-	-	-	-	-	-	-	-	-	-	-
東岳村	計	11	9	-	-	-	-	-	-	-	-	-	-	-	-	-	-	-	2
	男	6	4	-	-	-	-	-	-	-	-	-	-	-	-	-	-	-	2
	女	5	5	-	-	-	-	-	-	-	-	-	-	-	-	-	-	-	-
金岳村	計	8	8	-	-	-	-	-	-	-	-	-	-	-	-	-	-	-	-
	男	3	3	-	-	-	-	-	-	-	-	-	-	-	-	-	-	-	-
	女	5	5	-	-	-	-	-	-	-	-	-	-	-	-	-	-	-	-
武塔村	計	15	15	-	-	-	-	-	-	-	-	-	-	-	-	-	-	-	-
	男	7	7	-	-	-	-	-	-	-	-	-	-	-	-	-	-	-	-
	女	8	8	-	-	-	-	-	-	-	-	-	-	-	-	-	-	-	-
金洋村	計	15	5	1	3	-	5	-	-	-	-	-	-	-	-	-	-	-	1
	男	11	2	1	3	-	5	-	-	-	-	-	-	-	-	-	-	-	-
	女	4	3	-	-	-	-	-	-	-	-	-	-	-	-	-	-	-	1
澳花村	計	24	20	-	-	-	-	-	-	-	-	-	-	-	-	-	-	-	4
	男	14	11	-	-	-	-	-	-	-	-	-	-	-	-	-	-	-	3
	女	10	9	-	-	-	-	-	-	-	-	-	-	-	-	-	-	-	1

宜蘭縣政府
南澳鄉戶政事務所





公開類
月報 次月3日前編送
月統計報表之7

編製機關 宜蘭縣南澳鄉戶政事務所
表號 1222-02-04-3

宜蘭縣南澳鄉各村里 現住原住民人口數按性別、原住民身分及族別分(續2完)
中華民國105年08月底
山地原住民

RLRP0812D

單位：人

區域別	性別	總計	阿美族	泰雅族	排灣族	布農族	魯凱族	卑南族	鄒族	賽夏族	雅美族	邵族	噶瑪蘭族	太魯閣族	撒奇萊雅族	賽德克族	拉阿魯哇族	卡那卡那富族	尚未申報
總計	計	5,157	9	4,887	19	48	11	2	4	1	1	-	-	71	-	7	-	-	97
	男	2,661	5	2,545	4	13	6	-	1	1	-	-	-	22	-	1	-	-	63
	女	2,496	4	2,342	15	35	5	2	3	-	1	-	-	49	-	6	-	-	34
南澳村	計	1,219	1	1,144	5	10	7	2	-	1	-	-	-	17	-	1	-	-	31
	男	635	-	601	1	3	4	-	-	1	-	-	-	6	-	-	-	-	19
	女	584	1	543	4	7	3	2	-	-	-	-	-	11	-	1	-	-	12
碧候村	計	1,110	-	1,063	7	12	-	-	-	-	-	-	-	8	-	3	-	-	17
	男	587	-	571	2	1	-	-	-	-	-	-	-	1	-	-	-	-	12
	女	523	-	492	5	11	-	-	-	-	-	-	-	7	-	3	-	-	5
東岳村	計	518	-	496	2	3	-	-	3	-	-	-	-	8	-	-	-	-	6
	男	245	-	236	-	1	-	-	1	-	-	-	-	2	-	-	-	-	5
	女	273	-	260	2	2	-	-	2	-	-	-	-	6	-	-	-	-	1
金岳村	計	530	-	516	1	3	1	-	1	-	-	-	-	6	-	1	-	-	1
	男	260	-	253	1	2	-	-	-	-	-	-	-	2	-	1	-	-	1
	女	270	-	263	-	1	1	-	1	-	-	-	-	4	-	-	-	-	-
武塔村	計	422	2	403	1	2	-	-	-	-	-	-	-	6	-	-	-	-	8
	男	219	1	210	-	1	-	-	-	-	-	-	-	2	-	-	-	-	5
	女	203	1	193	1	1	-	-	-	-	-	-	-	4	-	-	-	-	3
金洋村	計	561	-	524	2	10	-	-	-	-	-	-	-	11	-	1	-	-	13
	男	309	-	292	-	4	-	-	-	-	-	-	-	4	-	-	-	-	9
	女	252	-	232	2	6	-	-	-	-	-	-	-	7	-	1	-	-	4
澳花村	計	797	6	741	1	8	3	-	-	-	1	-	-	15	-	1	-	-	21
	男	406	4	382	-	1	2	-	-	-	-	-	-	5	-	-	-	-	12
	女	391	2	359	1	7	1	-	-	-	1	-	-	10	-	1	-	-	9

填表 審核 業務主管人員 主辦統計人員 機關首長

資料來源：依據戶籍註記資料編製。
填表說明：本表編製完竣，經機關長官核章後自存，並應由網際網路通報直轄市或縣(市)政府戶政單位。
製表日期：105年8月31日18時31分36秒





公開類
月報 次月3日前編送
月統計報表之8

編製機關 宜蘭縣南澳鄉戶政事務所
表號 1234-01-44-3

宜蘭縣南澳鄉各村里 結婚人數按性別、原屬國籍(地區)及原戶籍地分
中華民國105年08月

RLRP0812E

單位：人

原戶籍地	性別	總計	本國籍			大陸地區			港澳地區			外國籍											
			合計	已設籍	未設籍	合計	已設籍	未設籍	合計	已設籍	未設籍	合計			東南亞地區								
												計	已設籍	未設籍	小計	已設籍	未設籍	印尼	馬來西亞	新加坡	菲律賓	泰國	
總計	男女	5 4	5 3	5 3	- -	- -	- -	- -	- -	- -	- -	1 -	- -	1 -	1 -	- -	1 -	- -	1 -	- -	- -	- -	- -
南澳村	男女	1 -	1 -	1 -	- -	- -	- -	- -	- -	- -	- -	- -	- -	- -	- -	- -	- -	- -	- -	- -	- -	- -	- -
碧候村	男女	1 1	1 1	1 1	- -	- -	- -	- -	- -	- -	- -	- -	- -	- -	- -	- -	- -	- -	- -	- -	- -	- -	- -
東岳村	男女	- -	- -	- -	- -	- -	- -	- -	- -	- -	- -	- -	- -	- -	- -	- -	- -	- -	- -	- -	- -	- -	- -
金岳村	男女	2 1	2 -	2 -	- -	- -	- -	- -	- -	- -	- -	1 -	- -	1 -	1 -	- -	1 -	- -	1 -	- -	- -	- -	- -
武塔村	男女	- -	- -	- -	- -	- -	- -	- -	- -	- -	- -	- -	- -	- -	- -	- -	- -	- -	- -	- -	- -	- -	- -
金洋村	男女	- 1	- 1	- 1	- -	- -	- -	- -	- -	- -	- -	- -	- -	- -	- -	- -	- -	- -	- -	- -	- -	- -	- -
澳花村	男女	1 1	1 1	1 1	- -	- -	- -	- -	- -	- -	- -	- -	- -	- -	- -	- -	- -	- -	- -	- -	- -	- -	- -

宜蘭縣南澳鄉戶政事務所



公開類
月報 次月3日前編送
月統計報表之8

編製機關 宜蘭縣南澳鄉戶政事務所
表號 1234-01-44-3

宜蘭縣南澳鄉各村里 結婚人數按性別、原屬國籍（地區）及原戶籍地分(續)
中華民國105年08月

RLRP0812E

單位：人

原戶籍地	性別	外國籍																			
						其他國籍															
		緬甸	越南	柬埔寨	寮國	計			日本	韓國	美國	加拿大	澳大利亞	紐西蘭	英國	法國	德國	史瓦濟蘭	南非	賴索托	模里西斯
小計	已設籍					未設籍															
總計	男女	-	-	-	-	-	-	-	-	-	-	-	-	-	-	-	-	-	-	-	-
南澳村	男女	-	-	-	-	-	-	-	-	-	-	-	-	-	-	-	-	-	-	-	-
碧候村	男女	-	-	-	-	-	-	-	-	-	-	-	-	-	-	-	-	-	-	-	-
東岳村	男女	-	-	-	-	-	-	-	-	-	-	-	-	-	-	-	-	-	-	-	-
金岳村	男女	-	-	-	-	-	-	-	-	-	-	-	-	-	-	-	-	-	-	-	-
武塔村	男女	-	-	-	-	-	-	-	-	-	-	-	-	-	-	-	-	-	-	-	-
金洋村	男女	-	-	-	-	-	-	-	-	-	-	-	-	-	-	-	-	-	-	-	-
澳花村	男女	-	-	-	-	-	-	-	-	-	-	-	-	-	-	-	-	-	-	-	-

填表

審核

業務主管人員
主辦統計人員

機關首長

資料來源：依據結婚登記申請書編製。

填表說明：1.本表大陸（港澳）地區或外國籍配偶已設籍資料係指於民國92年7月1日以後辦理初設戶籍登記者。

2.本表本國籍未設籍資料係指臺灣地區無戶籍國民，亦即具有我國國籍，現僑居國外國民及取得、回復我國國籍未曾在臺灣地區設有戶籍之國民。

3.本表統計對象係指結婚之雙方至少須有一方為國內現設有戶籍者。

4.本表未設籍者及曾有戶籍者依配偶戶籍地列表。

5.本表編製完竣，經機關長官核章後自存，並應由網際網路通報直轄市或縣（市）政府戶政單位。

製表日期：105年8月31日18時31分58秒





公開類
月報 次月3日前編送
月統計報表之9

編製機關 宜蘭縣南澳鄉戶政事務所
表號 1234-03-38-3

宜蘭縣南澳鄉各村里 離婚人數按性別、原屬國籍(地區)及原戶籍地分
中華民國105年08月

RLRP0812G

單位：人

原戶籍地	性別	總計	本國籍			大陸地區			港澳地區			外國籍												
			合計			合計			合計			合計			東南亞地區									
			合計	已設籍	未設籍	合計	已設籍	未設籍	合計	已設籍	未設籍	計	已設籍	未設籍	小計	已設籍	未設籍	印尼	馬來西亞	新加坡	菲律賓	泰國		
總計	男女	2 1	2 1	2 1	- -	- -	- -	- -	- -	- -	- -	- -	- -	- -	- -	- -	- -	- -	- -	- -	- -	- -		
南澳村	男女	- -	- -	- -	- -	- -	- -	- -	- -	- -	- -	- -	- -	- -	- -	- -	- -	- -	- -	- -	- -	- -		
碧候村	男女	- -	- -	- -	- -	- -	- -	- -	- -	- -	- -	- -	- -	- -	- -	- -	- -	- -	- -	- -	- -	- -		
東岳村	男女	- -	- -	- -	- -	- -	- -	- -	- -	- -	- -	- -	- -	- -	- -	- -	- -	- -	- -	- -	- -	- -		
金岳村	男女	- -	- -	- -	- -	- -	- -	- -	- -	- -	- -	- -	- -	- -	- -	- -	- -	- -	- -	- -	- -	- -		
武塔村	男女	- -	- -	- -	- -	- -	- -	- -	- -	- -	- -	- -	- -	- -	- -	- -	- -	- -	- -	- -	- -	- -		
金洋村	男女	1 1	1 1	1 1	- -	- -	- -	- -	- -	- -	- -	- -	- -	- -	- -	- -	- -	- -	- -	- -	- -	- -		
澳花村	男女	1 -	1 -	1 -	- -	- -	- -	- -	- -	- -	- -	- -	- -	- -	- -	- -	- -	- -	- -	- -	- -	- -		





公開類
月報 次月3日前編送
月統計報表之9

編製機關 宜蘭縣南澳鄉戶政事務所
表號 1234-03-38-3

宜蘭縣南澳鄉各村里 離婚人數按性別、原屬國籍(地區)及原戶籍地分(續)
中華民國105年08月

RLRP0812G

單位：人

原戶籍地	性別	外國籍																			
						其他國籍															
		緬甸	越南	柬埔寨	寮國	計			日本	韓國	美國	加拿大	澳大利亞	紐西蘭	英國	法國	德國	史瓦濟蘭	南非	賴索托	模里西斯
小計	已設籍					未設籍															
總計	男女	-	-	-	-	-	-	-	-	-	-	-	-	-	-	-	-	-	-	-	-
南澳村	男女	-	-	-	-	-	-	-	-	-	-	-	-	-	-	-	-	-	-	-	-
碧候村	男女	-	-	-	-	-	-	-	-	-	-	-	-	-	-	-	-	-	-	-	-
東岳村	男女	-	-	-	-	-	-	-	-	-	-	-	-	-	-	-	-	-	-	-	-
金岳村	男女	-	-	-	-	-	-	-	-	-	-	-	-	-	-	-	-	-	-	-	-
武塔村	男女	-	-	-	-	-	-	-	-	-	-	-	-	-	-	-	-	-	-	-	-
金洋村	男女	-	-	-	-	-	-	-	-	-	-	-	-	-	-	-	-	-	-	-	-
澳花村	男女	-	-	-	-	-	-	-	-	-	-	-	-	-	-	-	-	-	-	-	-

填表

審核

業務主管人員
主辦統計人員

機關首長

資料來源：依據離婚登記申請書編製。

填表說明：1.本表大陸(港澳)地區或外國籍配偶已設籍資料係指於民國92年7月1日以後辦理初設戶籍登記者。

2.本表本國籍未設籍資料係指臺灣地區無戶籍國民，亦即具有我國國籍，現僑居外國國民及取得、回復我國國籍未曾在臺灣地區設有戶籍之國民。

3.本表統計對象係指離婚之雙方至少須有一方為國內現設有戶籍者。

4.本表未設籍者及曾有戶籍者依離婚配偶戶籍地列表。

5.本表編製完竣，經機關長官核章後自存，並應由網際網路通報直轄市或縣(市)政府戶政單位。

製表日期：105年8月31日18時32分06秒





公開類
月報 次月3日前編送
月統計報表之10

編製機關 宜蘭縣南澳鄉戶政事務所
表號 1241-02-08-3

宜蘭縣南澳鄉各村里 各直轄市、縣(市)間遷徙人口數按性別分
中華民國105年08月

RLRP08121

單位：人

區域別	性別	遷入人數																						
		總計	新北市	臺北市	桃園市	臺中市	臺南市	高雄市	宜蘭縣	新竹縣	苗栗縣	彰化縣	南投縣	雲林縣	嘉義縣	屏東縣	臺東縣	花蓮縣	澎湖縣	基隆市	新竹市	嘉義市	金門縣	連江縣
總計	計	17	4	1	4	2	-	-	-	-	-	-	-	-	-	-	-	3	-	2	1	-	-	-
	男	8	1	1	3	-	-	-	-	-	-	-	-	-	-	-	-	2	-	1	-	-	-	-
	女	9	3	-	1	2	-	-	-	-	-	-	-	-	-	-	-	1	-	1	1	-	-	-
南澳村	計	5	2	1	-	-	-	-	-	-	-	-	-	-	-	-	-	2	-	-	-	-	-	-
	男	4	1	1	-	-	-	-	-	-	-	-	-	-	-	-	-	2	-	-	-	-	-	-
	女	1	1	-	-	-	-	-	-	-	-	-	-	-	-	-	-	-	-	-	-	-	-	-
碧候村	計	5	1	-	4	-	-	-	-	-	-	-	-	-	-	-	-	-	-	-	-	-	-	-
	男	3	-	-	3	-	-	-	-	-	-	-	-	-	-	-	-	-	-	-	-	-	-	-
	女	2	1	-	1	-	-	-	-	-	-	-	-	-	-	-	-	-	-	-	-	-	-	-
東岳村	計	2	1	-	-	1	-	-	-	-	-	-	-	-	-	-	-	-	-	-	-	-	-	-
	男	-	-	-	-	-	-	-	-	-	-	-	-	-	-	-	-	-	-	-	-	-	-	-
	女	2	1	-	-	1	-	-	-	-	-	-	-	-	-	-	-	-	-	-	-	-	-	-
金岳村	計	1	-	-	-	1	-	-	-	-	-	-	-	-	-	-	-	-	-	-	-	-	-	-
	男	-	-	-	-	-	-	-	-	-	-	-	-	-	-	-	-	-	-	-	-	-	-	-
	女	1	-	-	-	1	-	-	-	-	-	-	-	-	-	-	-	-	-	-	-	-	-	-
武塔村	計	-	-	-	-	-	-	-	-	-	-	-	-	-	-	-	-	-	-	-	-	-	-	-
	男	-	-	-	-	-	-	-	-	-	-	-	-	-	-	-	-	-	-	-	-	-	-	-
	女	-	-	-	-	-	-	-	-	-	-	-	-	-	-	-	-	-	-	-	-	-	-	-
金洋村	計	-	-	-	-	-	-	-	-	-	-	-	-	-	-	-	-	-	-	-	-	-	-	-
	男	-	-	-	-	-	-	-	-	-	-	-	-	-	-	-	-	-	-	-	-	-	-	-
	女	-	-	-	-	-	-	-	-	-	-	-	-	-	-	-	-	-	-	-	-	-	-	-
澳花村	計	4	-	-	-	-	-	-	-	-	-	-	-	-	-	-	-	1	-	2	1	-	-	-
	男	1	-	-	-	-	-	-	-	-	-	-	-	-	-	-	-	-	-	1	-	-	-	-
	女	3	-	-	-	-	-	-	-	-	-	-	-	-	-	-	-	1	-	1	1	-	-	-

宜蘭縣南澳鄉戶政事務所



宜蘭縣南澳鄉各村里 各直轄市、縣(市)間遷徙人口數按性別分(續)
中華民國105年08月

RLRP0812I

單位：人

區域別	性別	遷出人數																					
		總計	新北市	臺北市	桃園市	臺中市	臺南市	高雄市	宜蘭縣	新竹縣	苗栗縣	彰化縣	南投縣	雲林縣	嘉義縣	屏東縣	臺東縣	花蓮縣	澎湖縣	基隆市	新竹市	嘉義市	金門縣
總計	計	20	6	2	5	1	-	1	-	-	-	-	-	-	-	2	-	2	-	-	-	-	1
	男女	11	2	1	2	1	-	-	-	-	-	-	-	-	-	2	-	2	-	-	-	-	1
南澳村	計	9	3	2	1	1	-	-	-	-	-	-	-	-	-	-	-	2	-	-	-	-	-
	男女	6	1	1	1	1	-	-	-	-	-	-	-	-	-	-	-	2	-	-	-	-	-
碧候村	計	2	-	-	1	-	-	1	-	-	-	-	-	-	-	-	-	-	-	-	-	-	-
	男女	-	-	-	-	-	-	-	-	-	-	-	-	-	-	-	-	-	-	-	-	-	-
東岳村	計	2	2	-	-	-	-	-	-	-	-	-	-	-	-	-	-	-	-	-	-	-	-
	男女	1	1	-	-	-	-	-	-	-	-	-	-	-	-	-	-	-	-	-	-	-	-
金岳村	計	-	-	-	-	-	-	-	-	-	-	-	-	-	-	-	-	-	-	-	-	-	-
	男女	-	-	-	-	-	-	-	-	-	-	-	-	-	-	-	-	-	-	-	-	-	-
武塔村	計	1	1	-	-	-	-	-	-	-	-	-	-	-	-	-	-	-	-	-	-	-	-
	男女	-	-	-	-	-	-	-	-	-	-	-	-	-	-	-	-	-	-	-	-	-	-
金洋村	計	6	-	-	3	-	-	-	-	-	-	-	-	-	-	2	-	-	-	-	-	-	1
	男女	4	-	-	1	-	-	-	-	-	-	-	-	-	-	2	-	-	-	-	-	-	1
澳花村	計	-	-	-	-	-	-	-	-	-	-	-	-	-	-	-	-	-	-	-	-	-	-
	男女	-	-	-	-	-	-	-	-	-	-	-	-	-	-	-	-	-	-	-	-	-	-

填表 審核 業務主管人員 主辦統計人員 機關首長

資料來源：依據遷入、遷出登記申請書資料編製。
填表說明：本表編製完竣，經機關長官核章後自存，並應由網際網路通報直轄市或縣(市)政府戶政單位。
製表日期：105年8月31日18時32分15秒