

宜蘭縣南澳鄉各村里 村里鄰戶數、人口數與戶籍動態登記數按性別、登記項目及區域分
中華民國105年09月

RLRP08120

單位：戶；人；對

| 區 域 別 | 村里數 | | 鄰數 | | 戶 數 | 性 別 | 人 口 數 | 遷 入 人 數 | | | | | | | | | | | | | 自 本 省 他 縣 (市) | 自 鄉 本 (縣 鎮 市 區 市 區 市 區) 他 | 初 設 戶 籍 | 其 他 |
|-------------|------------------|------------------|------------------|------------------|--------|-------------|-------------------------|---------------|-------------|-------------|-------------|-------------|-------------|-------------|-------------|-------------|--------------------|-------------|-------------|-------------|------------------------------|--|------------------|--------|
| | 現 有 門 牌 | 戶 籍 登 記 | 現 有 門 牌 | 戶 籍 登 記 | | | | 合 計 | 自 國 外 | 自他省(市) | | | | | | | 其 他 省 (市) | | | | | | | |
| | | | | | | | | | | 新 北 市 | 臺 北 市 | 桃 園 市 | 臺 中 市 | 臺 南 市 | 高 雄 市 | 臺 灣 省 | | 福 建 省 | | | | | | |
| 總計 | 7 | 7 | 51 | 51 | 1,926 | 計 男 女 | 5,942 3,107 2,835 | 15 5 10 | 1 - 1 | 2 1 1 | 1 1 - | - - - | - - - | 1 - 1 | - - - | - - - | - - - | 4 1 3 | 6 2 4 | - - - | - - - | | | |
| 南澳村 | 1 | 1 | 8 | 8 | 491 | 計 男 女 | 1,504 791 713 | 1 - 1 | 1 - 1 | - - - | - - - | - - - | - - - | - - - | - - - | - - - | - - - | - - - | - - - | - - - | - - - | | | |
| 碧候村 | 1 | 1 | 10 | 10 | 387 | 計 男 女 | 1,225 646 579 | 2 - 2 | - - - | - - - | - - - | - - - | - - - | 1 - 1 | - - - | - - - | - - - | - - - | - - - | 1 - 1 | - - - | - - - | | |
| 東岳村 | 1 | 1 | 6 | 6 | 172 | 計 男 女 | 582 276 306 | - - - | - - - | - - - | - - - | - - - | - - - | - - - | - - - | - - - | - - - | - - - | - - - | - - - | - - - | - - - | | |
| 金岳村 | 1 | 1 | 6 | 6 | 181 | 計 男 女 | 571 281 290 | - - - | - - - | - - - | - - - | - - - | - - - | - - - | - - - | - - - | - - - | - - - | - - - | - - - | - - - | - - - | | |
| 武塔村 | 1 | 1 | 7 | 7 | 190 | 計 男 女 | 537 292 245 | 2 1 1 | - - - | 2 1 1 | - - - | - - - | - - - | - - - | - - - | - - - | - - - | - - - | - - - | - - - | - - - | - - - | | |
| 金洋村 | 1 | 1 | 7 | 7 | 218 | 計 男 女 | 595 328 267 | 2 1 1 | - - - | - - - | - - - | - - - | - - - | - - - | - - - | - - - | - - - | - - - | - - - | 2 1 1 | - - - | - - - | | |
| 澳花村 | 1 | 1 | 7 | 7 | 287 | 計 男 女 | 928 493 435 | 8 3 5 | - - - | - - - | 1 1 - | - - - | - - - | - - - | - - - | - - - | - - - | - - - | 4 1 3 | 3 1 2 | - - - | - - - | | |



公開類
月報 次月3日前編送

編製機關 宜蘭縣南澳鄉戶政事務所
表號 1221-00-01-3

月統計報表之1

宜蘭縣南澳鄉各村里 村里鄰戶數、人口數與戶籍動態登記數按性別、登記項目及區域分(續1)
中華民國105年09月

RLRP08120

單位：戶；人；對

| 區 域 別 | 性 別 | 遷 出 人 數 | | | | | | | | | | | | | | 住 址 變 更 數 | | 行 政 區 域 數 | | | |
|-------------|--------|---------|-------------|-------------|-------------|-------------|-------------|-------------|-------------|-------------|-------------|--------------------|------------------------------|--|------------------|-----------|---|-----------|---|---|---|
| | | 合 計 | 往 國 外 | 往他省(市) | | | | | | | | | 往 本 省 他 縣 (市) | 往 鄉 本 (縣 鎮 (市 區)) 他 | 廢 止 戶 籍 | 其 他 | 入 | 出 | 增 | 減 | |
| | | | | 新 北 市 | 臺 北 市 | 桃 園 市 | 臺 中 市 | 臺 南 市 | 高 雄 市 | 臺 灣 省 | 福 建 省 | 其 他 省 (市) | | | | | | | | | |
| 總 計 | 計 | 18 | - | - | 3 | 1 | - | - | - | 2 | - | - | - | 5 | 7 | - | - | 7 | 7 | - | - |
| | 男 | 8 | - | - | 2 | - | - | - | - | 1 | - | - | - | 2 | 3 | - | - | 1 | 1 | - | - |
| | 女 | 10 | - | - | 1 | 1 | - | - | - | 1 | - | - | - | 3 | 4 | - | - | 6 | 6 | - | - |
| 南澳村 | 計 | 7 | - | - | 1 | - | - | - | - | 1 | - | - | - | 3 | 2 | - | - | 2 | 2 | - | - |
| | 男 | 4 | - | - | 1 | - | - | - | - | 1 | - | - | - | 1 | 1 | - | - | - | - | - | - |
| | 女 | 3 | - | - | - | - | - | - | - | - | - | - | - | 2 | 1 | - | - | 2 | 2 | - | - |
| 碧候村 | 計 | 2 | - | - | - | - | - | - | - | 1 | - | - | - | - | 1 | - | - | - | - | - | - |
| | 男 | - | - | - | - | - | - | - | - | - | - | - | - | - | - | - | - | - | - | - | - |
| | 女 | 2 | - | - | - | - | - | - | - | 1 | - | - | - | - | 1 | - | - | - | - | - | - |
| 東岳村 | 計 | - | - | - | - | - | - | - | - | - | - | - | - | - | - | - | - | 2 | 3 | - | - |
| | 男 | - | - | - | - | - | - | - | - | - | - | - | - | - | - | - | - | - | - | - | - |
| | 女 | - | - | - | - | - | - | - | - | - | - | - | - | - | - | - | - | 2 | 3 | - | - |
| 金岳村 | 計 | 2 | - | - | 1 | - | - | - | - | - | - | - | - | - | 1 | - | - | - | - | - | - |
| | 男 | 1 | - | - | 1 | - | - | - | - | - | - | - | - | - | - | - | - | - | - | - | - |
| | 女 | 1 | - | - | - | - | - | - | - | - | - | - | - | - | 1 | - | - | - | - | - | - |
| 武塔村 | 計 | - | - | - | - | - | - | - | - | - | - | - | - | - | - | - | - | 1 | - | - | - |
| | 男 | - | - | - | - | - | - | - | - | - | - | - | - | - | - | - | - | - | - | - | - |
| | 女 | - | - | - | - | - | - | - | - | - | - | - | - | - | - | - | - | 1 | - | - | - |
| 金洋村 | 計 | 6 | - | - | 1 | 1 | - | - | - | - | - | - | - | 1 | 3 | - | - | - | - | - | - |
| | 男 | 3 | - | - | - | - | - | - | - | - | - | - | - | 1 | 2 | - | - | - | - | - | - |
| | 女 | 3 | - | - | 1 | 1 | - | - | - | - | - | - | - | - | 1 | - | - | - | - | - | - |
| 澳花村 | 計 | 1 | - | - | - | - | - | - | - | - | - | - | - | 1 | - | - | - | 2 | 2 | - | - |
| | 男 | - | - | - | - | - | - | - | - | - | - | - | - | - | - | - | - | 1 | 1 | - | - |
| | 女 | 1 | - | - | - | - | - | - | - | - | - | - | - | 1 | - | - | - | 1 | 1 | - | - |





公開類
月報 次月3日前編送

編製機關 宜蘭縣南澳鄉戶政事務所
表號 1221-00-01-3

月統計報表之1

宜蘭縣南澳鄉各村里 村里鄰戶數、人口數與戶籍動態登記數按性別、登記項目及區域分(續2完)
中華民國105年09月

RLRP08120

單位：戶；人；對

| 區 域 別 | 性 別 | 嬰兒出生總數 | | | | | 生 母 原 屬 國 籍 (地區) | | 生 父 原 屬 國 籍 (地區) | | 遺 腹 子 | 雙 胞 胎 | 三 胞 胎 以 上 | 死 亡 人 數 | 認 領 人 數 | 收 養 人 數 | 終 止 收 養 人 數 | 監 護 人 數 | 輔 助 人 數 | 未 成 年 子 女 權 利 義 務 行 使 負 擔 人 數 | 結 婚 對 數 | 離 婚 對 數 |
|-------------|--------|--------|--------|-------------|-------------|------------------|----------------------------|-------------|----------------------------|-------------|-------------|-------------|-----------------------|------------------|------------------|------------------|----------------------------|------------------|------------------|---|------------------|------------------|
| | | 合 計 | 婚 生 | 非 婚 生 | | 無 兒 依 童 | 大 澳 陸 地 港 區 | 外 國 籍 | 大 澳 陸 地 港 區 | 外 國 籍 | | | | | | | | | | | | |
| | | | | 已 認 領 | 未 認 領 | | | | | | | | | | | | | | | | | |
| 總 計 | 計 | 8 | 8 | - | - | - | - | - | - | - | - | - | 4 | - | - | - | - | - | 6 | - | - | |
| | 男 | 5 | 5 | - | - | - | - | - | - | - | - | - | 3 | - | - | - | - | - | 3 | 4 | 2 | |
| | 女 | 3 | 3 | - | - | - | - | - | - | - | - | - | 1 | - | - | - | - | - | 3 | - | - | |
| 南澳村 | 計 | 1 | 1 | - | - | - | - | - | - | - | - | - | - | - | - | - | - | - | 2 | - | - | |
| | 男 | - | - | - | - | - | - | - | - | - | - | - | - | - | - | - | - | - | - | - | 1 | |
| | 女 | 1 | 1 | - | - | - | - | - | - | - | - | - | - | - | - | - | - | - | 2 | - | - | |
| 碧候村 | 計 | - | - | - | - | - | - | - | - | - | - | - | 1 | - | - | - | - | - | 2 | - | - | |
| | 男 | - | - | - | - | - | - | - | - | - | - | - | - | - | - | - | - | - | 1 | - | - | |
| | 女 | - | - | - | - | - | - | - | - | - | - | - | 1 | - | - | - | - | - | 1 | - | - | |
| 東岳村 | 計 | 1 | 1 | - | - | - | - | - | - | - | - | - | 1 | - | - | - | - | - | - | - | - | |
| | 男 | - | - | - | - | - | - | - | - | - | - | - | 1 | - | - | - | - | - | - | 1 | - | |
| | 女 | 1 | 1 | - | - | - | - | - | - | - | - | - | - | - | - | - | - | - | - | - | - | |
| 金岳村 | 計 | 2 | 2 | - | - | - | - | - | - | - | - | - | - | - | - | - | - | - | - | - | - | |
| | 男 | 2 | 2 | - | - | - | - | - | - | - | - | - | - | - | - | - | - | - | - | - | - | |
| | 女 | - | - | - | - | - | - | - | - | - | - | - | - | - | - | - | - | - | - | - | - | |
| 武塔村 | 計 | 1 | 1 | - | - | - | - | - | - | - | - | - | 2 | - | - | - | - | - | - | - | - | |
| | 男 | 1 | 1 | - | - | - | - | - | - | - | - | - | 2 | - | - | - | - | - | - | - | 1 | |
| | 女 | - | - | - | - | - | - | - | - | - | - | - | - | - | - | - | - | - | - | - | - | |
| 金洋村 | 計 | 1 | 1 | - | - | - | - | - | - | - | - | - | - | - | - | - | - | - | - | - | - | |
| | 男 | 1 | 1 | - | - | - | - | - | - | - | - | - | - | - | - | - | - | - | - | - | 1 | |
| | 女 | - | - | - | - | - | - | - | - | - | - | - | - | - | - | - | - | - | - | - | - | |
| 澳花村 | 計 | 2 | 2 | - | - | - | - | - | - | - | - | - | - | - | - | - | - | - | 2 | - | - | |
| | 男 | 1 | 1 | - | - | - | - | - | - | - | - | - | - | - | - | - | - | - | 2 | 1 | 1 | |
| | 女 | 1 | 1 | - | - | - | - | - | - | - | - | - | - | - | - | - | - | - | - | - | - | |

填表 審核 業務主管人員 主辦統計人員 機關首長

資料來源：依據戶籍登記資料及各項戶籍動態登記申請書編製。
 填表說明：1.本表結(離)婚對數之統計對象係指結(離)婚之雙方至少須有一方為國內現設有戶籍者。
 2.本表編製完竣，經機關長官核章後自存，並應由網際網路通報直轄市或縣(市)政府戶政單位。
 製表日期：105年9月30日18時29分01秒



公開類
月報 次月3日前編送

編製機關 宜蘭縣南澳鄉戶政事務所
表 號 1222-02-01-3

月統計報表之2

宜蘭縣南澳鄉各村里 現住人口數按性別及原住民身分分
中華民國105年09月底

RLRP08126

單位：人

| 區域別 | 性別 | 總計 | 區域人口數 | 原住民人口數 | | |
|-----|----|-------|-------|--------|-------|-------|
| | | | | 合計 | 平地原住民 | 山地原住民 |
| 總計 | 計 | 5,942 | 646 | 5,296 | 136 | 5,160 |
| | 男 | 3,107 | 377 | 2,730 | 68 | 2,662 |
| | 女 | 2,835 | 269 | 2,566 | 68 | 2,498 |
| 南澳村 | 計 | 1,504 | 248 | 1,256 | 41 | 1,215 |
| | 男 | 791 | 142 | 649 | 17 | 632 |
| | 女 | 713 | 106 | 607 | 24 | 583 |
| 碧候村 | 計 | 1,225 | 93 | 1,132 | 23 | 1,109 |
| | 男 | 646 | 49 | 597 | 10 | 587 |
| | 女 | 579 | 44 | 535 | 13 | 522 |
| 東岳村 | 計 | 582 | 54 | 528 | 11 | 517 |
| | 男 | 276 | 26 | 250 | 6 | 244 |
| | 女 | 306 | 28 | 278 | 5 | 273 |
| 金岳村 | 計 | 571 | 33 | 538 | 8 | 530 |
| | 男 | 281 | 17 | 264 | 3 | 261 |
| | 女 | 290 | 16 | 274 | 5 | 269 |
| 武塔村 | 計 | 537 | 99 | 438 | 15 | 423 |
| | 男 | 292 | 66 | 226 | 7 | 219 |
| | 女 | 245 | 33 | 212 | 8 | 204 |
| 金洋村 | 計 | 595 | 21 | 574 | 14 | 560 |
| | 男 | 328 | 8 | 320 | 11 | 309 |
| | 女 | 267 | 13 | 254 | 3 | 251 |
| 澳花村 | 計 | 928 | 98 | 830 | 24 | 806 |
| | 男 | 493 | 69 | 424 | 14 | 410 |
| | 女 | 435 | 29 | 406 | 10 | 396 |


填表 審核 業務主管人員 主辦統計人員 機關首長

資料來源：依據戶籍登記資料編製。

填表說明：1.區域人口數為總人口數減去原住民人口數。

2.本表編製完竣，經機關長官核章後自存，並應由網際網路通報直轄市或縣（市）政府戶政單位。

製表日期：105年9月30日18時29分41秒





公開類
月報 次月3日前編送

編製機關 宜蘭縣南澳鄉戶政事務所
表號 1222-01-02-3


月統計報表之3

宜蘭縣南澳鄉各村里 現住人口數按性別及年齡分
中華民國105年09月底

RLRP08124

單位：人

| 區域別 | 性別 | 總計 | 0 ~ 4 歲 | | | | | | 5 ~ 9 歲 | | | | | |
|-----|----|-------|---------|-----|-----|-----|----|----|---------|----|----|----|----|----|
| | | | 合計 | 0歲 | 1歲 | 2歲 | 3歲 | 4歲 | 合計 | 5歲 | 6歲 | 7歲 | 8歲 | 9歲 |
| 總計 | 計 | 5,942 | 487 | 102 | 104 | 100 | 88 | 93 | 375 | 82 | 77 | 80 | 69 | 67 |
| | 男 | 3,107 | 233 | 45 | 51 | 49 | 49 | 39 | 199 | 46 | 37 | 47 | 32 | 37 |
| | 女 | 2,835 | 254 | 57 | 53 | 51 | 39 | 54 | 176 | 36 | 40 | 33 | 37 | 30 |
| 南澳村 | 計 | 1,504 | 109 | 20 | 18 | 27 | 24 | 20 | 64 | 17 | 13 | 14 | 8 | 12 |
| | 男 | 791 | 57 | 8 | 9 | 14 | 16 | 10 | 33 | 10 | 8 | 8 | 3 | 4 |
| | 女 | 713 | 52 | 12 | 9 | 13 | 8 | 10 | 31 | 7 | 5 | 6 | 5 | 8 |
| 碧候村 | 計 | 1,225 | 110 | 15 | 28 | 23 | 23 | 21 | 81 | 21 | 20 | 12 | 11 | 17 |
| | 男 | 646 | 45 | 7 | 11 | 10 | 10 | 7 | 44 | 10 | 12 | 7 | 6 | 9 |
| | 女 | 579 | 65 | 8 | 17 | 13 | 13 | 14 | 37 | 11 | 8 | 5 | 5 | 8 |
| 東岳村 | 計 | 582 | 52 | 9 | 12 | 7 | 9 | 15 | 45 | 9 | 7 | 12 | 12 | 5 |
| | 男 | 276 | 18 | 1 | 4 | 2 | 5 | 6 | 25 | 6 | 2 | 8 | 4 | 5 |
| | 女 | 306 | 34 | 8 | 8 | 5 | 4 | 9 | 20 | 3 | 5 | 4 | 8 | - |
| 金岳村 | 計 | 571 | 50 | 13 | 13 | 10 | 8 | 6 | 49 | 9 | 9 | 8 | 12 | 11 |
| | 男 | 281 | 27 | 9 | 9 | 5 | 4 | - | 20 | 5 | 2 | 3 | 7 | 3 |
| | 女 | 290 | 23 | 4 | 4 | 5 | 4 | 6 | 29 | 4 | 7 | 5 | 5 | 8 |
| 武塔村 | 計 | 537 | 39 | 9 | 10 | 9 | 3 | 8 | 27 | 4 | 6 | 6 | 5 | 6 |
| | 男 | 292 | 18 | 3 | 3 | 4 | 3 | 5 | 14 | 2 | 3 | 3 | 2 | 4 |
| | 女 | 245 | 21 | 6 | 7 | 5 | - | 3 | 13 | 2 | 3 | 3 | 3 | 2 |
| 金洋村 | 計 | 595 | 44 | 8 | 9 | 11 | 8 | 8 | 44 | 8 | 9 | 11 | 11 | 5 |
| | 男 | 328 | 29 | 4 | 8 | 8 | 4 | 5 | 26 | 4 | 3 | 7 | 7 | 5 |
| | 女 | 267 | 15 | 4 | 1 | 3 | 4 | 3 | 18 | 4 | 6 | 4 | 4 | - |
| 澳花村 | 計 | 928 | 83 | 28 | 14 | 13 | 13 | 15 | 65 | 14 | 13 | 17 | 10 | 11 |
| | 男 | 493 | 39 | 13 | 7 | 6 | 7 | 6 | 37 | 9 | 7 | 11 | 3 | 7 |
| | 女 | 435 | 44 | 15 | 7 | 7 | 6 | 9 | 28 | 5 | 6 | 6 | 7 | 4 |



月統計報表之3

宜蘭縣南澳鄉各村里 現住人口數按性別及年齡分(續1)
中華民國105年09月底

RLRP08124

單位：人

| 區域別 | 性別 | 10 ~ 14 歲 | | | | | | 15 ~ 19 歲 | | | | | | 20 ~ 24 歲 | | | | | |
|-----|----|-----------|-----|-----|-----|-----|-----|-----------|-----|-----|-----|-----|-----|-----------|-----|-----|-----|-----|-----|
| | | 合計 | 10歲 | 11歲 | 12歲 | 13歲 | 14歲 | 合計 | 15歲 | 16歲 | 17歲 | 18歲 | 19歲 | 合計 | 20歲 | 21歲 | 22歲 | 23歲 | 24歲 |
| 總計 | 計 | 364 | 72 | 83 | 72 | 65 | 72 | 421 | 75 | 77 | 92 | 83 | 94 | 500 | 107 | 97 | 109 | 96 | 91 |
| | 男 | 190 | 40 | 43 | 40 | 35 | 32 | 206 | 34 | 35 | 48 | 45 | 44 | 240 | 48 | 44 | 49 | 55 | 44 |
| | 女 | 174 | 32 | 40 | 32 | 30 | 40 | 215 | 41 | 42 | 44 | 38 | 50 | 260 | 59 | 53 | 60 | 41 | 47 |
| 南澳村 | 計 | 83 | 16 | 17 | 13 | 14 | 23 | 108 | 20 | 27 | 18 | 20 | 23 | 137 | 27 | 22 | 32 | 26 | 30 |
| | 男 | 45 | 7 | 11 | 6 | 8 | 13 | 50 | 8 | 10 | 10 | 13 | 9 | 64 | 12 | 6 | 17 | 13 | 16 |
| | 女 | 38 | 9 | 6 | 7 | 6 | 10 | 58 | 12 | 17 | 8 | 7 | 14 | 73 | 15 | 16 | 15 | 13 | 14 |
| 碧候村 | 計 | 78 | 17 | 19 | 16 | 14 | 12 | 88 | 18 | 14 | 18 | 19 | 19 | 107 | 28 | 22 | 17 | 21 | 19 |
| | 男 | 40 | 10 | 7 | 11 | 8 | 4 | 43 | 8 | 9 | 8 | 5 | 13 | 56 | 9 | 13 | 8 | 15 | 11 |
| | 女 | 38 | 7 | 12 | 5 | 6 | 8 | 45 | 10 | 5 | 10 | 14 | 6 | 51 | 19 | 9 | 9 | 6 | 8 |
| 東岳村 | 計 | 29 | 3 | 10 | 6 | 3 | 7 | 36 | 4 | 3 | 11 | 12 | 6 | 33 | 5 | 9 | 5 | 6 | 8 |
| | 男 | 16 | 3 | 6 | 1 | 2 | 4 | 15 | 3 | 2 | 4 | 4 | 2 | 14 | 4 | 4 | 1 | 2 | 3 |
| | 女 | 13 | - | 4 | 5 | 1 | 3 | 21 | 1 | 1 | 7 | 8 | 4 | 19 | 1 | 5 | 4 | 4 | 5 |
| 金岳村 | 計 | 44 | 8 | 9 | 9 | 8 | 10 | 55 | 6 | 12 | 12 | 11 | 14 | 48 | 8 | 10 | 11 | 9 | 10 |
| | 男 | 20 | 4 | 5 | 4 | 5 | 2 | 26 | 3 | 4 | 8 | 7 | 4 | 20 | 4 | 5 | 2 | 3 | 6 |
| | 女 | 24 | 4 | 4 | 5 | 3 | 8 | 29 | 3 | 8 | 4 | 4 | 10 | 28 | 4 | 5 | 9 | 6 | 4 |
| 武塔村 | 計 | 21 | 4 | 7 | 3 | 5 | 2 | 33 | 6 | 8 | 9 | 6 | 4 | 47 | 11 | 13 | 11 | 7 | 5 |
| | 男 | 11 | 2 | 3 | 3 | 2 | 1 | 20 | 1 | 5 | 5 | 5 | 4 | 18 | 4 | 6 | 4 | 3 | 1 |
| | 女 | 10 | 2 | 4 | - | 3 | 1 | 13 | 5 | 3 | 4 | 1 | - | 29 | 7 | 7 | 7 | 4 | 4 |
| 金洋村 | 計 | 41 | 8 | 7 | 10 | 11 | 5 | 35 | 9 | 4 | 11 | 3 | 8 | 48 | 11 | 8 | 11 | 8 | 10 |
| | 男 | 21 | 6 | 2 | 6 | 5 | 2 | 19 | 5 | 2 | 6 | 1 | 5 | 24 | 6 | 3 | 5 | 6 | 4 |
| | 女 | 20 | 2 | 5 | 4 | 6 | 3 | 16 | 4 | 2 | 5 | 2 | 3 | 24 | 5 | 5 | 6 | 2 | 6 |
| 澳花村 | 計 | 68 | 16 | 14 | 15 | 10 | 13 | 66 | 12 | 9 | 13 | 12 | 20 | 80 | 17 | 13 | 22 | 19 | 9 |
| | 男 | 37 | 8 | 9 | 9 | 5 | 6 | 33 | 6 | 3 | 7 | 10 | 7 | 44 | 9 | 7 | 12 | 13 | 3 |
| | 女 | 31 | 8 | 5 | 6 | 5 | 7 | 33 | 6 | 6 | 6 | 2 | 13 | 36 | 8 | 6 | 10 | 6 | 6 |



公開類
月報 次月3日前編送

編製機關 宜蘭縣南澳鄉戶政事務所
表號 1222-01-02-3

月統計報表之3

宜蘭縣南澳鄉各村里 現住人口數按性別及年齡分(續2)
中華民國105年9月底

RLRP08124

單位：人

| 區域別 | 性別 | 25 ~ 29 歲 | | | | | 30 ~ 34 歲 | | | | | 35 ~ 39 歲 | | | | | | | |
|-----|----|-----------|-----|-----|-----|-----|-----------|-----|-----|-----|-----|-----------|-----|-----|-----|-----|-----|-----|-----|
| | | 合計 | 25歲 | 26歲 | 27歲 | 28歲 | 29歲 | 合計 | 30歲 | 31歲 | 32歲 | 33歲 | 34歲 | 合計 | 35歲 | 36歲 | 37歲 | 38歲 | 39歲 |
| 總計 | 計 | 443 | 86 | 89 | 92 | 95 | 81 | 500 | 98 | 98 | 99 | 109 | 96 | 396 | 101 | 81 | 80 | 68 | 66 |
| | 男 | 235 | 47 | 48 | 54 | 47 | 39 | 278 | 57 | 52 | 52 | 61 | 56 | 240 | 60 | 50 | 49 | 43 | 38 |
| | 女 | 208 | 39 | 41 | 38 | 48 | 42 | 222 | 41 | 46 | 47 | 48 | 40 | 156 | 41 | 31 | 31 | 25 | 28 |
| 南澳村 | 計 | 105 | 18 | 22 | 26 | 25 | 14 | 128 | 23 | 26 | 23 | 28 | 28 | 92 | 20 | 18 | 25 | 12 | 17 |
| | 男 | 54 | 10 | 10 | 14 | 13 | 7 | 69 | 16 | 10 | 15 | 11 | 17 | 54 | 16 | 10 | 14 | 6 | 8 |
| | 女 | 51 | 8 | 12 | 12 | 12 | 7 | 59 | 7 | 16 | 8 | 17 | 11 | 38 | 4 | 8 | 11 | 6 | 9 |
| 碧候村 | 計 | 80 | 15 | 17 | 12 | 24 | 12 | 115 | 18 | 27 | 17 | 27 | 26 | 88 | 20 | 22 | 18 | 14 | 14 |
| | 男 | 39 | 7 | 7 | 6 | 11 | 8 | 66 | 9 | 17 | 8 | 16 | 16 | 54 | 12 | 13 | 11 | 10 | 8 |
| | 女 | 41 | 8 | 10 | 6 | 13 | 4 | 49 | 9 | 10 | 9 | 11 | 10 | 34 | 8 | 9 | 7 | 4 | 6 |
| 東岳村 | 計 | 46 | 12 | 4 | 12 | 9 | 9 | 52 | 14 | 11 | 8 | 10 | 9 | 40 | 11 | 10 | 5 | 4 | 10 |
| | 男 | 23 | 7 | 2 | 7 | 3 | 4 | 31 | 9 | 5 | 4 | 5 | 8 | 25 | 7 | 8 | 3 | 2 | 5 |
| | 女 | 23 | 5 | 2 | 5 | 6 | 5 | 21 | 5 | 6 | 4 | 5 | 1 | 15 | 4 | 2 | 2 | 2 | 5 |
| 金岳村 | 計 | 30 | 6 | 7 | 7 | 3 | 7 | 45 | 13 | 1 | 9 | 11 | 11 | 35 | 5 | 7 | 9 | 9 | 5 |
| | 男 | 18 | 4 | 5 | 5 | 1 | 3 | 19 | 7 | - | 5 | 4 | 3 | 20 | 2 | 2 | 6 | 5 | 5 |
| | 女 | 12 | 2 | 2 | 2 | 2 | 4 | 26 | 6 | 1 | 4 | 7 | 8 | 15 | 3 | 5 | 3 | 4 | - |
| 武塔村 | 計 | 40 | 12 | 9 | 8 | 7 | 4 | 49 | 8 | 8 | 13 | 13 | 7 | 29 | 12 | 6 | 4 | 3 | 4 |
| | 男 | 23 | 7 | 5 | 4 | 5 | 2 | 29 | 2 | 6 | 9 | 7 | 5 | 21 | 9 | 5 | 3 | 1 | 3 |
| | 女 | 17 | 5 | 4 | 4 | 2 | 2 | 20 | 6 | 2 | 4 | 6 | 2 | 8 | 3 | 1 | 1 | 2 | 1 |
| 金洋村 | 計 | 52 | 5 | 10 | 12 | 9 | 16 | 46 | 8 | 10 | 10 | 7 | 11 | 57 | 19 | 11 | 9 | 11 | 7 |
| | 男 | 32 | 3 | 8 | 9 | 6 | 6 | 23 | 5 | 5 | 3 | 6 | 4 | 30 | 9 | 8 | 6 | 6 | 1 |
| | 女 | 20 | 2 | 2 | 3 | 3 | 10 | 23 | 3 | 5 | 7 | 1 | 7 | 27 | 10 | 3 | 3 | 5 | 6 |
| 澳花村 | 計 | 90 | 18 | 20 | 15 | 18 | 19 | 65 | 14 | 15 | 19 | 13 | 4 | 55 | 14 | 7 | 10 | 15 | 9 |
| | 男 | 46 | 9 | 11 | 9 | 8 | 9 | 41 | 9 | 9 | 8 | 12 | 3 | 36 | 5 | 4 | 6 | 13 | 8 |
| | 女 | 44 | 9 | 9 | 6 | 10 | 10 | 24 | 5 | 6 | 11 | 1 | 1 | 19 | 9 | 3 | 4 | 2 | 1 |





公開類
月報 次月3日前編送
月統計報表之3

編製機關 宜蘭縣南澳鄉戶政事務所
表號 1222-01-02-3

宜蘭縣南澳鄉各村里 現住人口數按性別及年齡分(續3)
中華民國105年09月底

RLRP08124

單位：人

| 區域別 | 性別 | 40 ~ 44 歲 | | | | | 45 ~ 49 歲 | | | | | 50 ~ 54 歲 | | | | | | | |
|-----|----|-----------|-----|-----|-----|-----|-----------|-----|-----|-----|-----|-----------|-----|-----|-----|-----|-----|-----|-----|
| | | 合計 | 40歲 | 41歲 | 42歲 | 43歲 | 44歲 | 合計 | 45歲 | 46歲 | 47歲 | 48歲 | 49歲 | 合計 | 50歲 | 51歲 | 52歲 | 53歲 | 54歲 |
| 總計 | 計 | 371 | 78 | 92 | 64 | 72 | 65 | 376 | 72 | 85 | 73 | 71 | 75 | 453 | 79 | 97 | 84 | 90 | 103 |
| | 男 | 196 | 46 | 50 | 29 | 42 | 29 | 211 | 38 | 54 | 40 | 34 | 45 | 241 | 44 | 50 | 38 | 57 | 52 |
| | 女 | 175 | 32 | 42 | 35 | 30 | 36 | 165 | 34 | 31 | 33 | 37 | 30 | 212 | 35 | 47 | 46 | 33 | 51 |
| 南澳村 | 計 | 107 | 22 | 22 | 20 | 24 | 19 | 107 | 23 | 22 | 20 | 20 | 22 | 123 | 16 | 27 | 24 | 33 | 23 |
| | 男 | 60 | 12 | 11 | 11 | 14 | 12 | 60 | 14 | 14 | 12 | 10 | 10 | 69 | 9 | 11 | 16 | 18 | 15 |
| | 女 | 47 | 10 | 11 | 9 | 10 | 7 | 47 | 9 | 8 | 8 | 10 | 12 | 54 | 7 | 16 | 8 | 15 | 8 |
| 碧候村 | 計 | 87 | 14 | 28 | 17 | 16 | 12 | 76 | 17 | 15 | 19 | 15 | 10 | 83 | 20 | 16 | 15 | 12 | 20 |
| | 男 | 45 | 10 | 15 | 6 | 9 | 5 | 46 | 11 | 8 | 13 | 8 | 6 | 43 | 10 | 10 | 7 | 6 | 10 |
| | 女 | 42 | 4 | 13 | 11 | 7 | 7 | 30 | 6 | 7 | 6 | 7 | 4 | 40 | 10 | 6 | 8 | 6 | 10 |
| 東岳村 | 計 | 30 | 9 | 9 | 4 | 5 | 3 | 36 | 3 | 9 | 5 | 7 | 12 | 42 | 7 | 10 | 8 | 7 | 10 |
| | 男 | 15 | 5 | 6 | 1 | 2 | 1 | 17 | 1 | 7 | 1 | 3 | 5 | 15 | 2 | 4 | 3 | 4 | 2 |
| | 女 | 15 | 4 | 3 | 3 | 3 | 2 | 19 | 2 | 2 | 4 | 4 | 7 | 27 | 5 | 6 | 5 | 3 | 8 |
| 金岳村 | 計 | 36 | 12 | 6 | 5 | 8 | 5 | 32 | 8 | 11 | 4 | 7 | 2 | 35 | 8 | 6 | 6 | 7 | 8 |
| | 男 | 19 | 7 | 3 | 1 | 6 | 2 | 18 | 4 | 6 | 2 | 4 | 2 | 17 | 5 | 2 | 2 | 5 | 3 |
| | 女 | 17 | 5 | 3 | 4 | 2 | 3 | 14 | 4 | 5 | 2 | 3 | - | 18 | 3 | 4 | 4 | 2 | 5 |
| 武塔村 | 計 | 28 | 5 | 4 | 5 | 3 | 11 | 35 | 6 | 7 | 8 | 6 | 8 | 56 | 11 | 12 | 8 | 9 | 16 |
| | 男 | 12 | 2 | 1 | 4 | 1 | 4 | 21 | 2 | 5 | 5 | 4 | 5 | 36 | 8 | 6 | 5 | 8 | 9 |
| | 女 | 16 | 3 | 3 | 1 | 2 | 7 | 14 | 4 | 2 | 3 | 2 | 3 | 20 | 3 | 6 | 3 | 1 | 7 |
| 金洋村 | 計 | 41 | 11 | 11 | 3 | 6 | 10 | 34 | 7 | 9 | 6 | 5 | 7 | 28 | 6 | 6 | 6 | 3 | 7 |
| | 男 | 23 | 6 | 8 | 2 | 4 | 3 | 22 | 5 | 6 | 3 | 2 | 6 | 15 | 4 | 3 | 3 | 1 | 4 |
| | 女 | 18 | 5 | 3 | 1 | 2 | 7 | 12 | 2 | 3 | 3 | 3 | 1 | 13 | 2 | 3 | 3 | 2 | 3 |
| 澳花村 | 計 | 42 | 5 | 12 | 10 | 10 | 5 | 56 | 8 | 12 | 11 | 11 | 14 | 86 | 11 | 20 | 17 | 19 | 19 |
| | 男 | 22 | 4 | 6 | 4 | 6 | 2 | 27 | 1 | 8 | 4 | 3 | 11 | 46 | 6 | 14 | 2 | 15 | 9 |
| | 女 | 20 | 1 | 6 | 6 | 4 | 3 | 29 | 7 | 4 | 7 | 8 | 3 | 40 | 5 | 6 | 15 | 4 | 10 |





公開類
月報 次月3日前編送
月統計報表之3

編製機關 宜蘭縣南澳鄉戶政事務所
表號 1222-01-02-3

宜蘭縣南澳鄉各村里 現住人口數按性別及年齡分(續4)
中華民國105年09月底

RLRP08124

單位：人

| 區域別 | 性別 | 55 ~ 59 歲 | | | | | 60 ~ 64 歲 | | | | | 65 ~ 69 歲 | | | | | | | |
|-----|----|-----------|-----|-----|-----|-----|-----------|-----|-----|-----|-----|-----------|-----|-----|-----|-----|-----|-----|-----|
| | | 合計 | 55歲 | 56歲 | 57歲 | 58歲 | 59歲 | 合計 | 60歲 | 61歲 | 62歲 | 63歲 | 64歲 | 合計 | 65歲 | 66歲 | 67歲 | 68歲 | 69歲 |
| 總計 | 計 | 446 | 92 | 103 | 83 | 71 | 97 | 309 | 78 | 60 | 75 | 50 | 46 | 162 | 37 | 40 | 33 | 29 | 23 |
| | 男 | 236 | 54 | 52 | 40 | 34 | 56 | 170 | 46 | 39 | 28 | 30 | 27 | 80 | 15 | 20 | 19 | 16 | 10 |
| | 女 | 210 | 38 | 51 | 43 | 37 | 41 | 139 | 32 | 21 | 47 | 20 | 19 | 82 | 22 | 20 | 14 | 13 | 13 |
| 南澳村 | 計 | 113 | 25 | 27 | 21 | 18 | 22 | 76 | 25 | 8 | 14 | 16 | 13 | 54 | 12 | 13 | 12 | 13 | 4 |
| | 男 | 57 | 17 | 9 | 12 | 6 | 13 | 49 | 16 | 6 | 6 | 11 | 10 | 26 | 4 | 8 | 7 | 7 | - |
| | 女 | 56 | 8 | 18 | 9 | 12 | 9 | 27 | 9 | 2 | 8 | 5 | 3 | 28 | 8 | 5 | 5 | 6 | 4 |
| 碧候村 | 計 | 76 | 19 | 17 | 17 | 10 | 13 | 64 | 14 | 15 | 12 | 16 | 7 | 26 | 8 | 5 | 5 | 6 | 2 |
| | 男 | 39 | 11 | 9 | 7 | 6 | 6 | 36 | 10 | 9 | 5 | 9 | 3 | 14 | 3 | 1 | 4 | 4 | 2 |
| | 女 | 37 | 8 | 8 | 10 | 4 | 7 | 28 | 4 | 6 | 7 | 7 | 4 | 12 | 5 | 4 | 1 | 2 | - |
| 東岳村 | 計 | 60 | 11 | 13 | 13 | 14 | 9 | 36 | 5 | 9 | 9 | 5 | 8 | 17 | 8 | 4 | 3 | 1 | 1 |
| | 男 | 26 | 5 | 5 | 6 | 5 | 5 | 19 | 2 | 5 | 3 | 4 | 5 | 7 | 3 | 3 | 1 | - | - |
| | 女 | 34 | 6 | 8 | 7 | 9 | 4 | 17 | 3 | 4 | 6 | 1 | 3 | 10 | 5 | 1 | 2 | 1 | 1 |
| 金岳村 | 計 | 44 | 5 | 12 | 7 | 7 | 13 | 25 | 7 | 4 | 10 | 3 | 1 | 16 | 3 | 2 | 3 | 4 | 4 |
| | 男 | 23 | 2 | 6 | 3 | 3 | 9 | 11 | 2 | 2 | 4 | 2 | 1 | 12 | 3 | 1 | 3 | 3 | 2 |
| | 女 | 21 | 3 | 6 | 4 | 4 | 4 | 14 | 5 | 2 | 6 | 1 | - | 4 | - | 1 | - | 1 | 2 |
| 武塔村 | 計 | 38 | 8 | 12 | 7 | 2 | 9 | 35 | 11 | 8 | 6 | 4 | 6 | 16 | 3 | 6 | 2 | 1 | 4 |
| | 男 | 23 | 6 | 9 | 2 | - | 6 | 19 | 8 | 5 | 2 | 3 | 1 | 8 | 2 | 1 | 1 | 1 | 3 |
| | 女 | 15 | 2 | 3 | 5 | 2 | 3 | 16 | 3 | 3 | 4 | 1 | 5 | 8 | 1 | 5 | 1 | - | 1 |
| 金洋村 | 計 | 48 | 7 | 9 | 8 | 8 | 16 | 31 | 7 | 5 | 13 | 3 | 3 | 16 | 3 | 6 | 4 | - | 3 |
| | 男 | 28 | 3 | 5 | 4 | 6 | 10 | 14 | 4 | 3 | 4 | 1 | 2 | 7 | - | 5 | 1 | - | 1 |
| | 女 | 20 | 4 | 4 | 4 | 2 | 6 | 17 | 3 | 2 | 9 | 2 | 1 | 9 | 3 | 1 | 3 | - | 2 |
| 澳花村 | 計 | 67 | 17 | 13 | 10 | 12 | 15 | 42 | 9 | 11 | 11 | 3 | 8 | 17 | - | 4 | 4 | 4 | 5 |
| | 男 | 40 | 10 | 9 | 6 | 8 | 7 | 22 | 4 | 9 | 4 | - | 5 | 6 | - | 1 | 2 | 1 | 2 |
| | 女 | 27 | 7 | 4 | 4 | 4 | 8 | 20 | 5 | 2 | 7 | 3 | 3 | 11 | - | 3 | 2 | 3 | 3 |





公開類
月報 次月3日前編送
月統計報表之3


編製機關 宜蘭縣南澳鄉戶政事務所
表號 1222-01-02-3

宜蘭縣南澳鄉各村里 現住人口數按性別及年齡分(續5)
中華民國105年09月底

RLRP08124

單位：人

| 區域別 | 性別 | 70 ~ 74 歲 | | | | | | 75 ~ 79 歲 | | | | | | 80 ~ 84 歲 | | | | | |
|-----|----|-----------|-----|-----|-----|-----|-----|-----------|-----|-----|-----|-----|-----|-----------|-----|-----|-----|-----|-----|
| | | 合計 | 70歲 | 71歲 | 72歲 | 73歲 | 74歲 | 合計 | 75歲 | 76歲 | 77歲 | 78歲 | 79歲 | 合計 | 80歲 | 81歲 | 82歲 | 83歲 | 84歲 |
| 總計 | 計 | 107 | 16 | 15 | 22 | 31 | 23 | 104 | 22 | 22 | 22 | 19 | 19 | 76 | 13 | 17 | 16 | 14 | 16 |
| | 男 | 52 | 10 | 10 | 11 | 12 | 9 | 47 | 11 | 13 | 7 | 7 | 9 | 27 | 4 | 8 | 5 | 4 | 6 |
| | 女 | 55 | 6 | 5 | 11 | 19 | 14 | 57 | 11 | 9 | 15 | 12 | 10 | 49 | 9 | 9 | 11 | 10 | 10 |
| 南澳村 | 計 | 27 | 7 | 5 | 4 | 4 | 7 | 35 | 8 | 8 | 5 | 6 | 8 | 18 | 2 | 4 | 5 | 1 | 6 |
| | 男 | 14 | 4 | 4 | 1 | 2 | 3 | 15 | 5 | 4 | 1 | 2 | 3 | 6 | - | 2 | 2 | - | 2 |
| | 女 | 13 | 3 | 1 | 3 | 2 | 4 | 20 | 3 | 4 | 4 | 4 | 5 | 12 | 2 | 2 | 3 | 1 | 4 |
| 碧候村 | 計 | 27 | 4 | 6 | 11 | 5 | 1 | 21 | 4 | 4 | 5 | 4 | 4 | 11 | 2 | 3 | 3 | 2 | 1 |
| | 男 | 14 | 2 | 3 | 6 | 3 | - | 12 | 2 | 3 | 2 | 1 | 4 | 5 | 1 | 1 | 2 | - | 1 |
| | 女 | 13 | 2 | 3 | 5 | 2 | 1 | 9 | 2 | 1 | 3 | 3 | - | 6 | 1 | 2 | 1 | 2 | - |
| 東岳村 | 計 | 7 | - | 2 | 1 | 3 | 1 | 9 | 3 | 2 | 2 | 2 | - | 8 | 3 | - | 2 | 2 | 1 |
| | 男 | 2 | - | 1 | - | 1 | - | 4 | 1 | 2 | 1 | - | - | 3 | 1 | - | - | 1 | 1 |
| | 女 | 5 | - | 1 | 1 | 2 | 1 | 5 | 2 | - | 1 | 2 | - | 5 | 2 | - | 2 | 1 | - |
| 金岳村 | 計 | 13 | 2 | - | 1 | 5 | 5 | 4 | 1 | - | 1 | - | 2 | 7 | 1 | 3 | - | 2 | 1 |
| | 男 | 6 | 1 | - | - | 2 | 3 | 2 | - | - | - | - | 2 | 2 | - | 2 | - | - | - |
| | 女 | 7 | 1 | - | 1 | 3 | 2 | 2 | 1 | - | 1 | - | - | 5 | 1 | 1 | - | 2 | 1 |
| 武塔村 | 計 | 10 | 1 | 1 | 1 | 4 | 3 | 11 | 4 | 2 | 1 | 1 | 3 | 11 | 2 | 2 | 2 | 2 | 3 |
| | 男 | 5 | 1 | 1 | 1 | 1 | 1 | 3 | 1 | 1 | 1 | - | - | 5 | - | 1 | 1 | 2 | 1 |
| | 女 | 5 | - | - | - | 3 | 2 | 8 | 3 | 1 | - | 1 | 3 | 6 | 2 | 1 | 1 | - | 2 |
| 金洋村 | 計 | 12 | 2 | - | 4 | 4 | 2 | 6 | - | 2 | 2 | 2 | - | 8 | - | 3 | 2 | 2 | 1 |
| | 男 | 9 | 2 | - | 3 | 2 | 2 | 3 | - | - | 1 | 2 | - | 2 | - | 1 | - | - | 1 |
| | 女 | 3 | - | - | 1 | 2 | - | 3 | - | 2 | 1 | - | - | 6 | - | 2 | 2 | 2 | - |
| 澳花村 | 計 | 11 | - | 1 | - | 6 | 4 | 18 | 2 | 4 | 6 | 4 | 2 | 13 | 3 | 2 | 2 | 3 | 3 |
| | 男 | 2 | - | 1 | - | 1 | - | 8 | 2 | 3 | 1 | 2 | - | 4 | 2 | 1 | - | 1 | - |
| | 女 | 9 | - | - | - | 5 | 4 | 10 | - | 1 | 5 | 2 | 2 | 9 | 1 | 1 | 2 | 2 | 3 |





宜蘭縣南澳鄉各村里 現住人口數按性別及年齡分(續6完)
中華民國105年09月底

RLRP08124

單位：人

| 區 域 別 | 性 別 | 85 ~ 89 歲 | | | | | 90 ~ 94 歲 | | | | | 95 ~ 99 歲 | | | | | 100歲 以上 | | | |
|-------|-----|-----------|-----|-----|-----|-----|-----------|----|-----|-----|-----|-----------|-----|----|-----|-----|------------|-----|-----|-----|
| | | 合計 | 85歲 | 86歲 | 87歲 | 88歲 | 89歲 | 合計 | 90歲 | 91歲 | 92歲 | 93歲 | 94歲 | 合計 | 95歲 | 96歲 | | 97歲 | 98歲 | 99歲 |
| 總 計 | 計 | 40 | 13 | 12 | 6 | 7 | 2 | 9 | 3 | 4 | - | 2 | - | 2 | 1 | 1 | - | - | - | 1 |
| | 男 | 18 | 4 | 4 | 3 | 5 | 2 | 5 | 2 | 2 | - | 1 | - | 2 | 1 | 1 | - | - | - | 1 |
| | 女 | 22 | 9 | 8 | 3 | 2 | - | 4 | 1 | 2 | - | 1 | - | - | - | - | - | - | - | - |
| 南澳村 | 計 | 14 | 5 | 4 | 1 | 3 | 1 | 2 | 1 | 1 | - | - | - | 2 | 1 | 1 | - | - | - | - |
| | 男 | 5 | - | 2 | - | 2 | 1 | 2 | 1 | 1 | - | - | - | 2 | 1 | 1 | - | - | - | - |
| | 女 | 9 | 5 | 2 | 1 | 1 | - | - | - | - | - | - | - | - | - | - | - | - | - | - |
| 碧候村 | 計 | 4 | 1 | 1 | 1 | 1 | - | 2 | 2 | - | - | - | - | - | - | - | - | - | - | 1 |
| | 男 | 3 | - | 1 | 1 | 1 | - | 1 | 1 | - | - | - | - | - | - | - | - | - | - | 1 |
| | 女 | 1 | 1 | - | - | - | - | 1 | 1 | - | - | - | - | - | - | - | - | - | - | - |
| 東岳村 | 計 | 4 | 1 | 1 | 2 | - | - | - | - | - | - | - | - | - | - | - | - | - | - | - |
| | 男 | 1 | - | 1 | - | - | - | - | - | - | - | - | - | - | - | - | - | - | - | - |
| | 女 | 3 | 1 | - | 2 | - | - | - | - | - | - | - | - | - | - | - | - | - | - | - |
| 金岳村 | 計 | 3 | 1 | 2 | - | - | - | - | - | - | - | - | - | - | - | - | - | - | - | - |
| | 男 | 1 | 1 | - | - | - | - | - | - | - | - | - | - | - | - | - | - | - | - | - |
| | 女 | 2 | - | 2 | - | - | - | - | - | - | - | - | - | - | - | - | - | - | - | - |
| 武塔村 | 計 | 8 | 2 | 2 | 2 | 2 | - | 4 | - | 2 | - | 2 | - | - | - | - | - | - | - | - |
| | 男 | 5 | 1 | - | 2 | 2 | - | 1 | - | - | - | 1 | - | - | - | - | - | - | - | - |
| | 女 | 3 | 1 | 2 | - | - | - | 3 | - | 2 | - | 1 | - | - | - | - | - | - | - | - |
| 金洋村 | 計 | 3 | 1 | 1 | - | 1 | - | 1 | - | 1 | - | - | - | - | - | - | - | - | - | - |
| | 男 | - | - | - | - | - | - | 1 | - | 1 | - | - | - | - | - | - | - | - | - | - |
| | 女 | 3 | 1 | 1 | - | 1 | - | - | - | - | - | - | - | - | - | - | - | - | - | - |
| 澳花村 | 計 | 4 | 2 | 1 | - | - | 1 | - | - | - | - | - | - | - | - | - | - | - | - | - |
| | 男 | 3 | 2 | - | - | - | 1 | - | - | - | - | - | - | - | - | - | - | - | - | - |
| | 女 | 1 | - | 1 | - | - | - | - | - | - | - | - | - | - | - | - | - | - | - | - |

填表 審核 業務主管人員 主辦統計人員 機關首長

資料來源：依據戶籍註記資料編製。
填表說明：本表編製完竣，經機關長官核章後自存，並應由網際網路通報直轄市或縣（市）政府戶政單位。
製表日期：105年9月30日18時30分06秒



公開類
月報 次月3日前編送
月統計報表之4

編製機關 宜蘭縣南澳鄉戶政事務所
表號 1222-02-03-3

宜蘭縣南澳鄉各村里 現住原住民人口數按性別、年齡及原住民身分分
中華民國105年09月底
總計

RLRP08129

單位：人

| 區域別 | 性別 | 總計 | 0 ~ 4 歲 | | | | | 5 ~ 9 歲 | | | | | | |
|-----|----|-------|---------|-----|-----|----|----|---------|-----|----|----|----|----|----|
| | | | 合計 | 0歲 | 1歲 | 2歲 | 3歲 | 4歲 | 合計 | 5歲 | 6歲 | 7歲 | 8歲 | 9歲 |
| 總計 | 計 | 5,296 | 463 | 100 | 100 | 94 | 81 | 88 | 367 | 80 | 76 | 79 | 68 | 64 |
| | 男 | 2,730 | 219 | 44 | 50 | 44 | 45 | 36 | 195 | 45 | 37 | 46 | 32 | 35 |
| | 女 | 2,566 | 244 | 56 | 50 | 50 | 36 | 52 | 172 | 35 | 39 | 33 | 36 | 29 |
| 南澳村 | 計 | 1,256 | 93 | 18 | 14 | 23 | 20 | 18 | 62 | 16 | 13 | 13 | 8 | 12 |
| | 男 | 649 | 49 | 7 | 8 | 11 | 14 | 9 | 31 | 9 | 8 | 7 | 3 | 4 |
| | 女 | 607 | 44 | 11 | 6 | 12 | 6 | 9 | 31 | 7 | 5 | 6 | 5 | 8 |
| 碧候村 | 計 | 1,132 | 106 | 15 | 28 | 23 | 21 | 19 | 78 | 20 | 20 | 12 | 10 | 16 |
| | 男 | 597 | 43 | 7 | 11 | 10 | 9 | 6 | 44 | 10 | 12 | 7 | 6 | 9 |
| | 女 | 535 | 63 | 8 | 17 | 13 | 12 | 13 | 34 | 10 | 8 | 5 | 4 | 7 |
| 東岳村 | 計 | 528 | 52 | 9 | 12 | 7 | 9 | 15 | 42 | 9 | 6 | 12 | 12 | 3 |
| | 男 | 250 | 18 | 1 | 4 | 2 | 5 | 6 | 23 | 6 | 2 | 8 | 4 | 3 |
| | 女 | 278 | 34 | 8 | 8 | 5 | 4 | 9 | 19 | 3 | 4 | 4 | 8 | - |
| 金岳村 | 計 | 538 | 50 | 13 | 13 | 10 | 8 | 6 | 49 | 9 | 9 | 8 | 12 | 11 |
| | 男 | 264 | 27 | 9 | 9 | 5 | 4 | - | 20 | 5 | 2 | 3 | 7 | 3 |
| | 女 | 274 | 23 | 4 | 4 | 5 | 4 | 6 | 29 | 4 | 7 | 5 | 5 | 8 |
| 武塔村 | 計 | 438 | 36 | 9 | 10 | 8 | 2 | 7 | 27 | 4 | 6 | 6 | 5 | 6 |
| | 男 | 226 | 15 | 3 | 3 | 3 | 2 | 4 | 14 | 2 | 3 | 3 | 2 | 4 |
| | 女 | 212 | 21 | 6 | 7 | 5 | - | 3 | 13 | 2 | 3 | 3 | 3 | 2 |
| 金洋村 | 計 | 574 | 44 | 8 | 9 | 11 | 8 | 8 | 44 | 8 | 9 | 11 | 11 | 5 |
| | 男 | 320 | 29 | 4 | 8 | 8 | 4 | 5 | 26 | 4 | 3 | 7 | 7 | 5 |
| | 女 | 254 | 15 | 4 | 1 | 3 | 4 | 3 | 18 | 4 | 6 | 4 | 4 | - |
| 澳花村 | 計 | 830 | 82 | 28 | 14 | 12 | 13 | 15 | 65 | 14 | 13 | 17 | 10 | 11 |
| | 男 | 424 | 38 | 13 | 7 | 5 | 7 | 6 | 37 | 9 | 7 | 11 | 3 | 7 |
| | 女 | 406 | 44 | 15 | 7 | 7 | 6 | 9 | 28 | 5 | 6 | 6 | 7 | 4 |





公開類
月報 次月3日前編送
月統計報表之4


編製機關 宜蘭縣南澳鄉戶政事務所
表號 1222-02-03-3

宜蘭縣南澳鄉各村里 現住原住民人口數按性別、年齡及原住民身分分(續1)
中華民國105年09月底
總計

RLRP08129

單位：人

| 區域別 | 性別 | 10 ~ 14 歲 | | | | | | 15 ~ 19 歲 | | | | | |
|-----|----|-----------|-----|-----|-----|-----|-----|-----------|-----|-----|-----|-----|-----|
| | | 合計 | 10歲 | 11歲 | 12歲 | 13歲 | 14歲 | 合計 | 15歲 | 16歲 | 17歲 | 18歲 | 19歲 |
| 總計 | 計 | 351 | 70 | 79 | 69 | 64 | 69 | 403 | 70 | 75 | 88 | 81 | 89 |
| | 男 | 184 | 40 | 42 | 38 | 34 | 30 | 195 | 32 | 35 | 44 | 43 | 41 |
| | 女 | 167 | 30 | 37 | 31 | 30 | 39 | 208 | 38 | 40 | 44 | 38 | 48 |
| 南澳村 | 計 | 77 | 16 | 15 | 12 | 13 | 21 | 99 | 16 | 26 | 16 | 18 | 23 |
| | 男 | 43 | 7 | 11 | 6 | 7 | 12 | 45 | 7 | 10 | 8 | 11 | 9 |
| | 女 | 34 | 9 | 4 | 6 | 6 | 9 | 54 | 9 | 16 | 8 | 7 | 14 |
| 碧候村 | 計 | 76 | 17 | 18 | 15 | 14 | 12 | 85 | 17 | 13 | 18 | 19 | 18 |
| | 男 | 39 | 10 | 7 | 10 | 8 | 4 | 42 | 7 | 9 | 8 | 5 | 13 |
| | 女 | 37 | 7 | 11 | 5 | 6 | 8 | 43 | 10 | 4 | 10 | 14 | 5 |
| 東岳村 | 計 | 28 | 3 | 9 | 6 | 3 | 7 | 36 | 4 | 3 | 11 | 12 | 6 |
| | 男 | 15 | 3 | 5 | 1 | 2 | 4 | 15 | 3 | 2 | 4 | 4 | 2 |
| | 女 | 13 | - | 4 | 5 | 1 | 3 | 21 | 1 | 1 | 7 | 8 | 4 |
| 金岳村 | 計 | 44 | 8 | 9 | 9 | 8 | 10 | 54 | 6 | 12 | 12 | 11 | 13 |
| | 男 | 20 | 4 | 5 | 4 | 5 | 2 | 26 | 3 | 4 | 8 | 7 | 4 |
| | 女 | 24 | 4 | 4 | 5 | 3 | 8 | 28 | 3 | 8 | 4 | 4 | 9 |
| 武塔村 | 計 | 21 | 4 | 7 | 3 | 5 | 2 | 29 | 6 | 8 | 7 | 6 | 2 |
| | 男 | 11 | 2 | 3 | 3 | 2 | 1 | 16 | 1 | 5 | 3 | 5 | 2 |
| | 女 | 10 | 2 | 4 | - | 3 | 1 | 13 | 5 | 3 | 4 | 1 | - |
| 金洋村 | 計 | 41 | 8 | 7 | 10 | 11 | 5 | 35 | 9 | 4 | 11 | 3 | 8 |
| | 男 | 21 | 6 | 2 | 6 | 5 | 2 | 19 | 5 | 2 | 6 | 1 | 5 |
| | 女 | 20 | 2 | 5 | 4 | 6 | 3 | 16 | 4 | 2 | 5 | 2 | 3 |
| 澳花村 | 計 | 64 | 14 | 14 | 14 | 10 | 12 | 65 | 12 | 9 | 13 | 12 | 19 |
| | 男 | 35 | 8 | 9 | 8 | 5 | 5 | 32 | 6 | 3 | 7 | 10 | 6 |
| | 女 | 29 | 6 | 5 | 6 | 5 | 7 | 33 | 6 | 6 | 6 | 2 | 13 |





公開類
月報 次月3日前編送
月統計報表之4

編製機關 宜蘭縣南澳鄉戶政事務所
表號 1222-02-03-3

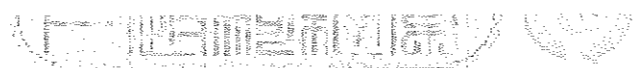
宜蘭縣南澳鄉各村里 現住原住民人口數按性別、年齡及原住民身分分(續2)
中華民國105年09月底
總計

RLRP08129

單位：人

| 區域別 | 性別 | 20 ~ 24 歲 | | | | | | 25 ~ 29 歲 | | | | | |
|-----|----|-----------|-----|-----|-----|-----|-----|-----------|-----|-----|-----|-----|-----|
| | | 合計 | 20歲 | 21歲 | 22歲 | 23歲 | 24歲 | 合計 | 25歲 | 26歲 | 27歲 | 28歲 | 29歲 |
| 總計 | 計 | 457 | 98 | 86 | 100 | 87 | 86 | 403 | 79 | 79 | 84 | 85 | 76 |
| | 男 | 223 | 44 | 41 | 45 | 53 | 40 | 217 | 44 | 45 | 51 | 41 | 36 |
| | 女 | 234 | 54 | 45 | 55 | 34 | 46 | 186 | 35 | 34 | 33 | 44 | 40 |
| 南澳村 | 計 | 117 | 22 | 18 | 28 | 22 | 27 | 88 | 16 | 18 | 23 | 19 | 12 |
| | 男 | 56 | 10 | 5 | 16 | 11 | 14 | 45 | 10 | 9 | 13 | 8 | 5 |
| | 女 | 61 | 12 | 13 | 12 | 11 | 13 | 43 | 6 | 9 | 10 | 11 | 7 |
| 碧候村 | 計 | 98 | 27 | 19 | 14 | 20 | 18 | 73 | 13 | 15 | 11 | 22 | 12 |
| | 男 | 53 | 9 | 12 | 7 | 15 | 10 | 37 | 6 | 7 | 6 | 10 | 8 |
| | 女 | 45 | 18 | 7 | 7 | 5 | 8 | 36 | 7 | 8 | 5 | 12 | 4 |
| 東岳村 | 計 | 31 | 5 | 8 | 5 | 5 | 8 | 45 | 12 | 3 | 12 | 9 | 9 |
| | 男 | 14 | 4 | 4 | 1 | 2 | 3 | 23 | 7 | 2 | 7 | 3 | 4 |
| | 女 | 17 | 1 | 4 | 4 | 3 | 5 | 22 | 5 | 1 | 5 | 6 | 5 |
| 金岳村 | 計 | 46 | 7 | 10 | 11 | 8 | 10 | 27 | 6 | 7 | 6 | 2 | 6 |
| | 男 | 20 | 4 | 5 | 2 | 3 | 6 | 16 | 4 | 5 | 4 | 1 | 2 |
| | 女 | 26 | 3 | 5 | 9 | 5 | 4 | 11 | 2 | 2 | 2 | 1 | 4 |
| 武塔村 | 計 | 41 | 10 | 10 | 10 | 6 | 5 | 36 | 11 | 8 | 7 | 6 | 4 |
| | 男 | 15 | 3 | 5 | 3 | 3 | 1 | 21 | 6 | 4 | 4 | 5 | 2 |
| | 女 | 26 | 7 | 5 | 7 | 3 | 4 | 15 | 5 | 4 | 3 | 1 | 2 |
| 金洋村 | 計 | 48 | 11 | 8 | 11 | 8 | 10 | 48 | 4 | 9 | 11 | 9 | 15 |
| | 男 | 24 | 6 | 3 | 5 | 6 | 4 | 32 | 3 | 8 | 9 | 6 | 6 |
| | 女 | 24 | 5 | 5 | 6 | 2 | 6 | 16 | 1 | 1 | 2 | 3 | 9 |
| 澳花村 | 計 | 76 | 16 | 13 | 21 | 18 | 8 | 86 | 17 | 19 | 14 | 18 | 18 |
| | 男 | 41 | 8 | 7 | 11 | 13 | 2 | 43 | 8 | 10 | 8 | 8 | 9 |
| | 女 | 35 | 8 | 6 | 10 | 5 | 6 | 43 | 9 | 9 | 6 | 10 | 9 |





公開類
月報 次月3日前編送
月統計報表之4

編製機關 宜蘭縣南澳鄉戶政事務所
表號 1222-02-03-3

宜蘭縣南澳鄉各村里 現住原住民人口數按性別、年齡及原住民身分分(續3)
中華民國105年9月底
總計

RLRP08129

單位：人

| 區域別 | 性別 | 30 ~ 34 歲 | | | | | | 35 ~ 39 歲 | | | | | |
|-----|----|-----------|-----|-----|-----|-----|-----|-----------|-----|-----|-----|-----|-----|
| | | 合計 | 30歲 | 31歲 | 32歲 | 33歲 | 34歲 | 合計 | 35歲 | 36歲 | 37歲 | 38歲 | 39歲 |
| 總計 | 計 | 462 | 91 | 92 | 92 | 96 | 91 | 350 | 88 | 70 | 74 | 60 | 58 |
| | 男 | 262 | 53 | 51 | 50 | 53 | 55 | 216 | 53 | 44 | 47 | 39 | 33 |
| | 女 | 200 | 38 | 41 | 42 | 43 | 36 | 134 | 35 | 26 | 27 | 21 | 25 |
| 南澳村 | 計 | 116 | 20 | 24 | 21 | 24 | 27 | 78 | 16 | 14 | 24 | 10 | 14 |
| | 男 | 62 | 13 | 9 | 14 | 9 | 17 | 49 | 14 | 8 | 14 | 6 | 7 |
| | 女 | 54 | 7 | 15 | 7 | 15 | 10 | 29 | 2 | 6 | 10 | 4 | 7 |
| 碧候村 | 計 | 111 | 17 | 27 | 16 | 26 | 25 | 82 | 18 | 20 | 17 | 14 | 13 |
| | 男 | 64 | 9 | 17 | 8 | 15 | 15 | 51 | 11 | 12 | 11 | 10 | 7 |
| | 女 | 47 | 8 | 10 | 8 | 11 | 10 | 31 | 7 | 8 | 6 | 4 | 6 |
| 東岳村 | 計 | 49 | 14 | 10 | 7 | 9 | 9 | 33 | 10 | 8 | 4 | 2 | 9 |
| | 男 | 31 | 9 | 5 | 4 | 5 | 8 | 23 | 7 | 7 | 3 | 1 | 5 |
| | 女 | 18 | 5 | 5 | 3 | 4 | 1 | 10 | 3 | 1 | 1 | 1 | 4 |
| 金岳村 | 計 | 39 | 11 | - | 8 | 9 | 11 | 34 | 5 | 7 | 9 | 9 | 4 |
| | 男 | 18 | 7 | - | 5 | 3 | 3 | 19 | 2 | 2 | 6 | 5 | 4 |
| | 女 | 21 | 4 | - | 3 | 6 | 8 | 15 | 3 | 5 | 3 | 4 | - |
| 武塔村 | 計 | 43 | 7 | 8 | 13 | 9 | 6 | 24 | 8 | 5 | 4 | 3 | 4 |
| | 男 | 25 | 1 | 6 | 9 | 4 | 5 | 17 | 6 | 4 | 3 | 1 | 3 |
| | 女 | 18 | 6 | 2 | 4 | 5 | 1 | 7 | 2 | 1 | 1 | 2 | 1 |
| 金洋村 | 計 | 44 | 8 | 10 | 10 | 7 | 9 | 51 | 18 | 9 | 9 | 8 | 7 |
| | 男 | 23 | 5 | 5 | 3 | 6 | 4 | 27 | 9 | 7 | 6 | 4 | 1 |
| | 女 | 21 | 3 | 5 | 7 | 1 | 5 | 24 | 9 | 2 | 3 | 4 | 6 |
| 澳花村 | 計 | 60 | 14 | 13 | 17 | 12 | 4 | 48 | 13 | 7 | 7 | 14 | 7 |
| | 男 | 39 | 9 | 9 | 7 | 11 | 3 | 30 | 4 | 4 | 4 | 12 | 6 |
| | 女 | 21 | 5 | 4 | 10 | 1 | 1 | 18 | 9 | 3 | 3 | 2 | 1 |





公開類
月報 次月3日前編送
月統計報表之4

編製機關 宜蘭縣南澳鄉戶政事務所
表號 1222-02-03-3

宜蘭縣南澳鄉各村里 現住原住民人口數按性別、年齡及原住民身分分(續4)
中華民國105年09月底
總計

RLRP08129

單位：人

| 區域別 | 性別 | 40 ~ 44 歲 | | | | | | 45 ~ 49 歲 | | | | | |
|-----|----|-----------|-----|-----|-----|-----|-----|-----------|-----|-----|-----|-----|-----|
| | | 合計 | 40歲 | 41歲 | 42歲 | 43歲 | 44歲 | 合計 | 45歲 | 46歲 | 47歲 | 48歲 | 49歲 |
| 總計 | 計 | 321 | 68 | 84 | 54 | 62 | 53 | 307 | 57 | 72 | 60 | 62 | 56 |
| | 男 | 166 | 39 | 44 | 25 | 36 | 22 | 169 | 34 | 44 | 30 | 30 | 31 |
| | 女 | 155 | 29 | 40 | 29 | 26 | 31 | 138 | 23 | 28 | 30 | 32 | 25 |
| 南澳村 | 計 | 88 | 20 | 20 | 16 | 17 | 15 | 76 | 18 | 15 | 15 | 16 | 12 |
| | 男 | 49 | 11 | 10 | 9 | 9 | 10 | 39 | 12 | 9 | 8 | 7 | 3 |
| | 女 | 39 | 9 | 10 | 7 | 8 | 5 | 37 | 6 | 6 | 7 | 9 | 9 |
| 碧候村 | 計 | 77 | 11 | 27 | 14 | 14 | 11 | 65 | 15 | 14 | 16 | 13 | 7 |
| | 男 | 41 | 8 | 14 | 6 | 9 | 4 | 41 | 11 | 7 | 11 | 8 | 4 |
| | 女 | 36 | 3 | 13 | 8 | 5 | 7 | 24 | 4 | 7 | 5 | 5 | 3 |
| 東岳村 | 計 | 25 | 9 | 7 | 4 | 4 | 1 | 30 | 1 | 8 | 4 | 6 | 11 |
| | 男 | 11 | 5 | 4 | 1 | 1 | - | 13 | - | 6 | - | 3 | 4 |
| | 女 | 14 | 4 | 3 | 3 | 3 | 1 | 17 | 1 | 2 | 4 | 3 | 7 |
| 金岳村 | 計 | 33 | 11 | 5 | 4 | 8 | 5 | 30 | 8 | 10 | 3 | 7 | 2 |
| | 男 | 17 | 6 | 2 | 1 | 6 | 2 | 17 | 4 | 5 | 2 | 4 | 2 |
| | 女 | 16 | 5 | 3 | 3 | 2 | 3 | 13 | 4 | 5 | 1 | 3 | - |
| 武塔村 | 計 | 22 | 5 | 3 | 5 | 3 | 6 | 28 | 4 | 6 | 7 | 5 | 6 |
| | 男 | 9 | 2 | 1 | 4 | 1 | 1 | 15 | 1 | 4 | 4 | 3 | 3 |
| | 女 | 13 | 3 | 2 | 1 | 2 | 5 | 13 | 3 | 2 | 3 | 2 | 3 |
| 金洋村 | 計 | 38 | 9 | 10 | 3 | 6 | 10 | 32 | 5 | 9 | 6 | 5 | 7 |
| | 男 | 21 | 5 | 7 | 2 | 4 | 3 | 22 | 5 | 6 | 3 | 2 | 6 |
| | 女 | 17 | 4 | 3 | 1 | 2 | 7 | 10 | - | 3 | 3 | 3 | 1 |
| 澳花村 | 計 | 38 | 3 | 12 | 8 | 10 | 5 | 46 | 6 | 10 | 9 | 10 | 11 |
| | 男 | 18 | 2 | 6 | 2 | 6 | 2 | 22 | 1 | 7 | 2 | 3 | 9 |
| | 女 | 20 | 1 | 6 | 6 | 4 | 3 | 24 | 5 | 3 | 7 | 7 | 2 |





公開類
月報 次月3日前編送
月統計報表之4


| | |
|------|--------------|
| 編製機關 | 宜蘭縣南澳鄉戶政事務所 |
| 表號 | 1222-02-03-3 |

宜蘭縣南澳鄉各村里 現住原住民人口數按性別、年齡及原住民身分分(續5)
中華民國105年09月底
總計

RLRP08129

單位：人

| 區域別 | 性別 | 50 ~ 54 歲 | | | | | | 55 ~ 59 歲 | | | | | |
|-----|----|-----------|-----|-----|-----|-----|-----|-----------|-----|-----|-----|-----|-----|
| | | 合計 | 50歲 | 51歲 | 52歲 | 53歲 | 54歲 | 合計 | 55歲 | 56歲 | 57歲 | 58歲 | 59歲 |
| 總計 | 計 | 385 | 66 | 79 | 71 | 77 | 92 | 382 | 78 | 87 | 69 | 61 | 87 |
| | 男 | 194 | 35 | 37 | 33 | 44 | 45 | 189 | 41 | 43 | 31 | 26 | 48 |
| | 女 | 191 | 31 | 42 | 38 | 33 | 47 | 193 | 37 | 44 | 38 | 35 | 39 |
| 南澳村 | 計 | 104 | 13 | 25 | 19 | 28 | 19 | 92 | 21 | 23 | 14 | 16 | 18 |
| | 男 | 56 | 6 | 10 | 14 | 13 | 13 | 45 | 13 | 8 | 8 | 6 | 10 |
| | 女 | 48 | 7 | 15 | 5 | 15 | 6 | 47 | 8 | 15 | 6 | 10 | 8 |
| 碧候村 | 計 | 77 | 18 | 14 | 14 | 11 | 20 | 65 | 16 | 15 | 14 | 8 | 12 |
| | 男 | 38 | 9 | 8 | 6 | 5 | 10 | 31 | 9 | 7 | 5 | 4 | 6 |
| | 女 | 39 | 9 | 6 | 8 | 6 | 10 | 34 | 7 | 8 | 9 | 4 | 6 |
| 東岳村 | 計 | 35 | 6 | 8 | 6 | 6 | 9 | 53 | 11 | 8 | 12 | 14 | 8 |
| | 男 | 12 | 2 | 3 | 3 | 3 | 1 | 22 | 5 | 3 | 5 | 5 | 4 |
| | 女 | 23 | 4 | 5 | 3 | 3 | 8 | 31 | 6 | 5 | 7 | 9 | 4 |
| 金岳村 | 計 | 34 | 7 | 6 | 6 | 7 | 8 | 42 | 5 | 12 | 7 | 7 | 11 |
| | 男 | 16 | 4 | 2 | 2 | 5 | 3 | 21 | 2 | 6 | 3 | 3 | 7 |
| | 女 | 18 | 3 | 4 | 4 | 2 | 5 | 21 | 3 | 6 | 4 | 4 | 4 |
| 武塔村 | 計 | 41 | 8 | 7 | 5 | 7 | 14 | 29 | 5 | 8 | 6 | 2 | 8 |
| | 男 | 25 | 6 | 3 | 3 | 6 | 7 | 16 | 3 | 6 | 2 | - | 5 |
| | 女 | 16 | 2 | 4 | 2 | 1 | 7 | 13 | 2 | 2 | 4 | 2 | 3 |
| 金洋村 | 計 | 27 | 5 | 6 | 6 | 3 | 7 | 46 | 7 | 9 | 7 | 7 | 16 |
| | 男 | 14 | 3 | 3 | 3 | 1 | 4 | 26 | 3 | 5 | 3 | 5 | 10 |
| | 女 | 13 | 2 | 3 | 3 | 2 | 3 | 20 | 4 | 4 | 4 | 2 | 6 |
| 澳花村 | 計 | 67 | 9 | 13 | 15 | 15 | 15 | 55 | 13 | 12 | 9 | 7 | 14 |
| | 男 | 33 | 5 | 8 | 2 | 11 | 7 | 28 | 6 | 8 | 5 | 3 | 6 |
| | 女 | 34 | 4 | 5 | 13 | 4 | 8 | 27 | 7 | 4 | 4 | 4 | 8 |





公開類
月報 次月3日前編送
月統計報表之4


編製機關 宜蘭縣南澳鄉戶政事務所
表號 1222-02-03-3

宜蘭縣南澳鄉各村里 現住原住民人口數按性別、年齡及原住民身分分(續6)
中華民國105年09月底
總計

RLRP08129

單位：人

| 區域別 | 性別 | 60 ~ 64 歲 | | | | | | 65 ~ 69 歲 | | | | | |
|-----|----|-----------|-----|-----|-----|-----|-----|-----------|-----|-----|-----|-----|-----|
| | | 合計 | 60歲 | 61歲 | 62歲 | 63歲 | 64歲 | 合計 | 65歲 | 66歲 | 67歲 | 68歲 | 69歲 |
| 總計 | 計 | 257 | 66 | 48 | 65 | 41 | 37 | 138 | 31 | 33 | 30 | 27 | 17 |
| | 男 | 135 | 36 | 31 | 24 | 24 | 20 | 66 | 12 | 18 | 17 | 14 | 5 |
| | 女 | 122 | 30 | 17 | 41 | 17 | 17 | 72 | 19 | 15 | 13 | 13 | 12 |
| 南澳村 | 計 | 56 | 17 | 7 | 10 | 13 | 9 | 50 | 11 | 11 | 11 | 13 | 4 |
| | 男 | 34 | 10 | 5 | 4 | 9 | 6 | 24 | 3 | 7 | 7 | 7 | - |
| | 女 | 22 | 7 | 2 | 6 | 4 | 3 | 26 | 8 | 4 | 4 | 6 | 4 |
| 碧候村 | 計 | 62 | 14 | 14 | 12 | 15 | 7 | 22 | 7 | 3 | 5 | 5 | 2 |
| | 男 | 35 | 10 | 8 | 5 | 9 | 3 | 12 | 2 | 1 | 4 | 3 | 2 |
| | 女 | 27 | 4 | 6 | 7 | 6 | 4 | 10 | 5 | 2 | 1 | 2 | - |
| 東岳村 | 計 | 32 | 4 | 8 | 9 | 3 | 8 | 14 | 5 | 4 | 3 | 1 | 1 |
| | 男 | 16 | 1 | 5 | 3 | 2 | 5 | 7 | 3 | 3 | 1 | - | - |
| | 女 | 16 | 3 | 3 | 6 | 1 | 3 | 7 | 2 | 1 | 2 | 1 | 1 |
| 金岳村 | 計 | 19 | 7 | 3 | 7 | 1 | 1 | 12 | 2 | 1 | 3 | 4 | 2 |
| | 男 | 8 | 2 | 2 | 2 | 1 | 1 | 8 | 2 | - | 3 | 3 | - |
| | 女 | 11 | 5 | 1 | 5 | - | - | 4 | - | 1 | - | 1 | 2 |
| 武塔村 | 計 | 23 | 8 | 4 | 4 | 3 | 4 | 14 | 3 | 6 | 1 | 1 | 3 |
| | 男 | 13 | 5 | 3 | 2 | 2 | 1 | 6 | 2 | 1 | - | 1 | 2 |
| | 女 | 10 | 3 | 1 | 2 | 1 | 3 | 8 | 1 | 5 | 1 | - | 1 |
| 金洋村 | 計 | 30 | 7 | 5 | 12 | 3 | 3 | 16 | 3 | 6 | 4 | - | 3 |
| | 男 | 14 | 4 | 3 | 4 | 1 | 2 | 7 | - | 5 | 1 | - | 1 |
| | 女 | 16 | 3 | 2 | 8 | 2 | 1 | 9 | 3 | 1 | 3 | - | 2 |
| 澳花村 | 計 | 35 | 9 | 7 | 11 | 3 | 5 | 10 | - | 2 | 3 | 3 | 2 |
| | 男 | 15 | 4 | 5 | 4 | - | 2 | 2 | - | 1 | 1 | - | - |
| | 女 | 20 | 5 | 2 | 7 | 3 | 3 | 8 | - | 1 | 2 | 3 | 2 |






宜蘭縣南澳鄉各村里 現住原住民人口數按性別、年齡及原住民身分分(續7)
中華民國105年9月底
總計

RLRP08129

單位：人

| 區域別 | 性別 | 70 ~ 74 歲 | | | | | | 75 ~ 79 歲 | | | | | |
|-----|----|-----------|-----|-----|-----|-----|-----|-----------|-----|-----|-----|-----|-----|
| | | 合計 | 70歲 | 71歲 | 72歲 | 73歲 | 74歲 | 合計 | 75歲 | 76歲 | 77歲 | 78歲 | 79歲 |
| 總計 | 計 | 88 | 14 | 14 | 16 | 26 | 18 | 79 | 14 | 18 | 20 | 17 | 10 |
| | 男 | 41 | 8 | 9 | 8 | 10 | 6 | 35 | 7 | 10 | 6 | 6 | 6 |
| | 女 | 47 | 6 | 5 | 8 | 16 | 12 | 44 | 7 | 8 | 14 | 11 | 4 |
| 南澳村 | 計 | 17 | 5 | 4 | 2 | 2 | 4 | 24 | 5 | 7 | 5 | 5 | 2 |
| | 男 | 7 | 2 | 3 | - | 1 | 1 | 11 | 3 | 4 | 1 | 2 | 1 |
| | 女 | 10 | 3 | 1 | 2 | 1 | 3 | 13 | 2 | 3 | 4 | 3 | 1 |
| 碧候村 | 計 | 24 | 4 | 6 | 9 | 4 | 1 | 18 | 3 | 3 | 5 | 4 | 3 |
| | 男 | 12 | 2 | 3 | 5 | 2 | - | 9 | 1 | 2 | 2 | 1 | 3 |
| | 女 | 12 | 2 | 3 | 4 | 2 | 1 | 9 | 2 | 1 | 3 | 3 | - |
| 東岳村 | 計 | 7 | - | 2 | 1 | 3 | 1 | 7 | 2 | 2 | 1 | 2 | - |
| | 男 | 2 | - | 1 | - | 1 | - | 3 | 1 | 2 | - | - | - |
| | 女 | 5 | - | 1 | 1 | 2 | 1 | 4 | 1 | - | 1 | 2 | - |
| 金岳村 | 計 | 12 | 2 | - | - | 5 | 5 | 4 | 1 | - | 1 | - | 2 |
| | 男 | 6 | 1 | - | - | 2 | 3 | 2 | - | - | - | - | 2 |
| | 女 | 6 | 1 | - | - | 3 | 2 | 2 | 1 | - | 1 | - | - |
| 武塔村 | 計 | 7 | 1 | 1 | - | 4 | 1 | 8 | 2 | 2 | 1 | 1 | 2 |
| | 男 | 3 | 1 | 1 | - | 1 | - | 3 | 1 | 1 | 1 | - | - |
| | 女 | 4 | - | - | - | 3 | 1 | 5 | 1 | 1 | - | 1 | 2 |
| 金洋村 | 計 | 12 | 2 | - | 4 | 4 | 2 | 6 | - | 2 | 2 | 2 | - |
| | 男 | 9 | 2 | - | 3 | 2 | 2 | 3 | - | - | 1 | 2 | - |
| | 女 | 3 | - | - | 1 | 2 | - | 3 | - | 2 | 1 | - | - |
| 澳花村 | 計 | 9 | - | 1 | - | 4 | 4 | 12 | 1 | 2 | 5 | 3 | 1 |
| | 男 | 2 | - | 1 | - | 1 | - | 4 | 1 | 1 | 1 | 1 | - |
| | 女 | 7 | - | - | - | 3 | 4 | 8 | - | 1 | 4 | 2 | 1 |





宜蘭縣南澳鄉各村里 現住原住民人口數按性別、年齡及原住民身分分(續8)
中華民國105年09月底
總計

RLRP08129

單位：人

| 區域別 | 性別 | 80 ~ 84 歲 | | | | | | 85 ~ 89 歲 | | | | | |
|-----|----|-----------|-----|-----|-----|-----|-----|-----------|-----|-----|-----|-----|-----|
| | | 合計 | 80歲 | 81歲 | 82歲 | 83歲 | 84歲 | 合計 | 85歲 | 86歲 | 87歲 | 88歲 | 89歲 |
| 總計 | 計 | 59 | 9 | 15 | 12 | 13 | 10 | 19 | 7 | 5 | 3 | 3 | 1 |
| | 男 | 18 | 3 | 6 | 2 | 3 | 4 | 4 | 2 | - | - | 1 | 1 |
| | 女 | 41 | 6 | 9 | 10 | 10 | 6 | 15 | 5 | 5 | 3 | 2 | - |
| 南澳村 | 計 | 13 | 1 | 4 | 3 | 1 | 4 | 6 | 2 | 2 | 1 | 1 | - |
| | 男 | 4 | - | 2 | 1 | - | 1 | - | - | - | - | - | - |
| | 女 | 9 | 1 | 2 | 2 | 1 | 3 | 6 | 2 | 2 | 1 | 1 | - |
| 碧候村 | 計 | 10 | 2 | 3 | 2 | 2 | 1 | 1 | 1 | - | - | - | - |
| | 男 | 4 | 1 | 1 | 1 | - | 1 | - | - | - | - | - | - |
| | 女 | 6 | 1 | 2 | 1 | 2 | - | 1 | 1 | - | - | - | - |
| 東岳村 | 計 | 7 | 2 | - | 2 | 2 | 1 | 2 | - | - | 2 | - | - |
| | 男 | 2 | - | - | - | 1 | 1 | - | - | - | - | - | - |
| | 女 | 5 | 2 | - | 2 | 1 | - | 2 | - | - | 2 | - | - |
| 金岳村 | 計 | 6 | 1 | 3 | - | 2 | - | 3 | 1 | 2 | - | - | - |
| | 男 | 2 | - | 2 | - | - | - | 1 | 1 | - | - | - | - |
| | 女 | 4 | 1 | 1 | - | 2 | - | 2 | - | 2 | - | - | - |
| 武塔村 | 計 | 5 | 1 | 1 | 1 | 1 | 1 | 2 | 1 | - | - | 1 | - |
| | 男 | 1 | - | - | - | 1 | - | 1 | - | - | - | 1 | - |
| | 女 | 4 | 1 | 1 | 1 | - | 1 | 1 | 1 | - | - | - | - |
| 金洋村 | 計 | 8 | - | 3 | 2 | 2 | 1 | 3 | 1 | 1 | - | 1 | - |
| | 男 | 2 | - | 1 | - | - | 1 | - | - | - | - | - | - |
| | 女 | 6 | - | 2 | 2 | 2 | - | 3 | 1 | 1 | - | 1 | - |
| 澳花村 | 計 | 10 | 2 | 1 | 2 | 3 | 2 | 2 | 1 | - | - | - | 1 |
| | 男 | 3 | 2 | - | - | 1 | - | 2 | 1 | - | - | - | 1 |
| | 女 | 7 | - | 1 | 2 | 2 | 2 | - | - | - | - | - | - |





公開類
月報 次月3日前編送
月統計報表之4

編製機關 宜蘭縣南澳鄉戶政事務所
表號 1222-02-03-3

宜蘭縣南澳鄉各村里 現住原住民人口數按性別、年齡及原住民身分分(續9)
中華民國105年09月底
總計

RLRP08129

單位：人

| 區域別 | 性別 | 90 ~ 94 歲 | | | | | | 95 ~ 99 歲 | | | | | | 100歲以上 |
|-----|----|-----------|-----|-----|-----|-----|-----|-----------|-----|-----|-----|-----|-----|--------|
| | | 合計 | 90歲 | 91歲 | 92歲 | 93歲 | 94歲 | 合計 | 95歲 | 96歲 | 97歲 | 98歲 | 99歲 | |
| 總計 | 計 | 4 | 1 | 2 | - | 1 | - | - | - | - | - | - | - | 1 |
| | 男 | 1 | - | 1 | - | - | - | - | - | - | - | - | - | 1 |
| | 女 | 3 | 1 | 1 | - | 1 | - | - | - | - | - | - | - | - |
| 南澳村 | 計 | - | - | - | - | - | - | - | - | - | - | - | - | - |
| | 男 | - | - | - | - | - | - | - | - | - | - | - | - | - |
| | 女 | - | - | - | - | - | - | - | - | - | - | - | - | - |
| 碧候村 | 計 | 1 | 1 | - | - | - | - | - | - | - | - | - | - | 1 |
| | 男 | - | - | - | - | - | - | - | - | - | - | - | - | 1 |
| | 女 | 1 | 1 | - | - | - | - | - | - | - | - | - | - | - |
| 東岳村 | 計 | - | - | - | - | - | - | - | - | - | - | - | - | - |
| | 男 | - | - | - | - | - | - | - | - | - | - | - | - | - |
| | 女 | - | - | - | - | - | - | - | - | - | - | - | - | - |
| 金岳村 | 計 | - | - | - | - | - | - | - | - | - | - | - | - | - |
| | 男 | - | - | - | - | - | - | - | - | - | - | - | - | - |
| | 女 | - | - | - | - | - | - | - | - | - | - | - | - | - |
| 武塔村 | 計 | 2 | - | 1 | - | 1 | - | - | - | - | - | - | - | - |
| | 男 | - | - | - | - | - | - | - | - | - | - | - | - | - |
| | 女 | 2 | - | 1 | - | 1 | - | - | - | - | - | - | - | - |
| 金洋村 | 計 | 1 | - | 1 | - | - | - | - | - | - | - | - | - | - |
| | 男 | 1 | - | 1 | - | - | - | - | - | - | - | - | - | - |
| | 女 | - | - | - | - | - | - | - | - | - | - | - | - | - |
| 澳花村 | 計 | - | - | - | - | - | - | - | - | - | - | - | - | - |
| | 男 | - | - | - | - | - | - | - | - | - | - | - | - | - |
| | 女 | - | - | - | - | - | - | - | - | - | - | - | - | - |





公開類
月報 次月3日前編送
月統計報表之4

編製機關 宜蘭縣南澳鄉戶政事務所
表號 1222-02-03-3

宜蘭縣南澳鄉各村里 現住原住民人口數按性別、年齡及原住民身分分(續10)
中華民國105年09月底
平地原住民

RLRP08129

單位：人

| 區域別 | 性別 | 總計 | 0 ~ 4 歲 | | | | | 5 ~ 9 歲 | | | | | | |
|-----|----|-----|---------|----|----|----|----|---------|----|----|----|----|----|----|
| | | | 合計 | 0歲 | 1歲 | 2歲 | 3歲 | 4歲 | 合計 | 5歲 | 6歲 | 7歲 | 8歲 | 9歲 |
| 總計 | 計 | 136 | 10 | 1 | 2 | 1 | 2 | 4 | 10 | 4 | 1 | 2 | 1 | 2 |
| | 男 | 68 | 6 | - | 1 | - | 2 | 3 | 5 | 2 | 1 | 1 | - | 1 |
| | 女 | 68 | 4 | 1 | 1 | 1 | - | 1 | 5 | 2 | - | 1 | 1 | 1 |
| 南澳村 | 計 | 41 | 4 | - | 1 | 1 | 1 | 1 | 2 | 1 | - | - | 1 | - |
| | 男 | 17 | 1 | - | - | - | 1 | - | - | - | - | - | - | - |
| | 女 | 24 | 3 | - | 1 | 1 | - | 1 | 2 | 1 | - | - | 1 | - |
| 碧候村 | 計 | 23 | - | - | - | - | - | - | 1 | - | - | 1 | - | - |
| | 男 | 10 | - | - | - | - | - | - | 1 | - | - | 1 | - | - |
| | 女 | 13 | - | - | - | - | - | - | - | - | - | - | - | - |
| 東岳村 | 計 | 11 | - | - | - | - | - | - | - | - | - | - | - | - |
| | 男 | 6 | - | - | - | - | - | - | - | - | - | - | - | - |
| | 女 | 5 | - | - | - | - | - | - | - | - | - | - | - | - |
| 金岳村 | 計 | 8 | - | - | - | - | - | - | - | - | - | - | - | - |
| | 男 | 3 | - | - | - | - | - | - | - | - | - | - | - | - |
| | 女 | 5 | - | - | - | - | - | - | - | - | - | - | - | - |
| 武塔村 | 計 | 15 | 6 | 1 | 1 | - | 1 | 3 | 3 | 1 | 1 | - | - | 1 |
| | 男 | 7 | 5 | - | 1 | - | 1 | 3 | 1 | - | 1 | - | - | - |
| | 女 | 8 | 1 | 1 | - | - | - | - | 2 | 1 | - | - | - | 1 |
| 金洋村 | 計 | 14 | - | - | - | - | - | - | 2 | 1 | - | - | - | 1 |
| | 男 | 11 | - | - | - | - | - | - | 2 | 1 | - | - | - | 1 |
| | 女 | 3 | - | - | - | - | - | - | - | - | - | - | - | - |
| 澳花村 | 計 | 24 | - | - | - | - | - | - | 2 | 1 | - | 1 | - | - |
| | 男 | 14 | - | - | - | - | - | - | 1 | 1 | - | - | - | - |
| | 女 | 10 | - | - | - | - | - | - | 1 | - | - | 1 | - | - |





公開類
月報 次月3日前編送
月統計報表之4

編製機關 宜蘭縣南澳鄉戶政事務所
表號 1222-02-03-3

宜蘭縣南澳鄉各村里 現住原住民人口數按性別、年齡及原住民身分分(續11)
中華民國105年09月底
平地原住民

RLRP08129

單位：人

| 區域別 | 性別 | 10 ~ 14 歲 | | | | | | 15 ~ 19 歲 | | | | | |
|-----|----|-----------|-----|-----|-----|-----|-----|-----------|-----|-----|-----|-----|-----|
| | | 合計 | 10歲 | 11歲 | 12歲 | 13歲 | 14歲 | 合計 | 15歲 | 16歲 | 17歲 | 18歲 | 19歲 |
| 總計 | 計 | 12 | 2 | 5 | 1 | 3 | 1 | 17 | 2 | 2 | 3 | 4 | 6 |
| | 男 | 8 | 1 | 4 | - | 2 | 1 | 7 | 1 | 1 | 2 | - | 3 |
| | 女 | 4 | 1 | 1 | 1 | 1 | - | 10 | 1 | 1 | 1 | 4 | 3 |
| 南澳村 | 計 | 2 | - | - | - | 1 | 1 | 8 | - | 2 | 1 | 2 | 3 |
| | 男 | 1 | - | - | - | - | 1 | 3 | - | 1 | - | - | 1 |
| | 女 | 1 | - | - | - | 1 | - | 5 | - | 1 | - | 2 | 2 |
| 碧候村 | 計 | 1 | - | - | - | 1 | - | 3 | - | - | 1 | 1 | 1 |
| | 男 | 1 | - | - | - | 1 | - | 1 | - | - | - | - | 1 |
| | 女 | - | - | - | - | - | - | 2 | - | - | 1 | 1 | - |
| 東岳村 | 計 | 1 | - | 1 | - | - | - | 3 | 2 | - | - | - | 1 |
| | 男 | 1 | - | 1 | - | - | - | 1 | 1 | - | - | - | - |
| | 女 | - | - | - | - | - | - | 2 | 1 | - | - | - | 1 |
| 金岳村 | 計 | 1 | - | 1 | - | - | - | 1 | - | - | - | 1 | - |
| | 男 | 1 | - | 1 | - | - | - | - | - | - | - | - | - |
| | 女 | - | - | - | - | - | - | 1 | - | - | - | 1 | - |
| 武塔村 | 計 | 1 | - | 1 | - | - | - | - | - | - | - | - | - |
| | 男 | - | - | - | - | - | - | - | - | - | - | - | - |
| | 女 | 1 | - | 1 | - | - | - | - | - | - | - | - | - |
| 金洋村 | 計 | 2 | - | 1 | - | 1 | - | 1 | - | - | 1 | - | - |
| | 男 | 2 | - | 1 | - | 1 | - | 1 | - | - | 1 | - | - |
| | 女 | - | - | - | - | - | - | - | - | - | - | - | - |
| 澳花村 | 計 | 4 | 2 | 1 | 1 | - | - | 1 | - | - | - | - | 1 |
| | 男 | 2 | 1 | 1 | - | - | - | 1 | - | - | - | - | 1 |
| | 女 | 2 | 1 | - | 1 | - | - | - | - | - | - | - | - |





公開類
月報 次月3日前編送
月統計報表之4


| | |
|------|--------------|
| 編製機關 | 宜蘭縣南澳鄉戶政事務所 |
| 表號 | 1222-02-03-3 |

宜蘭縣南澳鄉各村里 現住原住民人口數按性別、年齡及原住民身分分(續12)
中華民國105年9月底
平地原住民

RLRP08129

單位：人

| 區域別 | 性別 | 20 ~ 24 歲 | | | | | | 25 ~ 29 歲 | | | | | |
|-----|----|-----------|-----|-----|-----|-----|-----|-----------|-----|-----|-----|-----|-----|
| | | 合計 | 20歲 | 21歲 | 22歲 | 23歲 | 24歲 | 合計 | 25歲 | 26歲 | 27歲 | 28歲 | 29歲 |
| 總計 | 計 | 12 | 2 | 3 | 3 | 2 | 2 | 8 | 2 | 1 | 2 | 2 | 1 |
| | 男 | 5 | 1 | 2 | 1 | 1 | - | 4 | - | 1 | 1 | 1 | 1 |
| | 女 | 7 | 1 | 1 | 2 | 1 | 2 | 4 | 2 | - | 1 | 1 | - |
| 南澳村 | 計 | 4 | 1 | - | - | 1 | 2 | 2 | 1 | - | 1 | - | - |
| | 男 | - | - | - | - | - | - | 1 | - | - | 1 | - | - |
| | 女 | 4 | 1 | - | - | 1 | 2 | 1 | 1 | - | - | - | - |
| 碧候村 | 計 | 2 | - | - | 1 | 1 | - | 2 | 1 | - | - | 1 | - |
| | 男 | 1 | - | - | - | 1 | - | 1 | - | - | - | 1 | - |
| | 女 | 1 | - | - | 1 | - | - | 1 | 1 | - | - | - | - |
| 東岳村 | 計 | 2 | - | 1 | 1 | - | - | - | - | - | - | - | - |
| | 男 | - | - | - | - | - | - | - | - | - | - | - | - |
| | 女 | 2 | - | 1 | 1 | - | - | - | - | - | - | - | - |
| 金岳村 | 計 | - | - | - | - | - | - | - | - | - | - | - | - |
| | 男 | - | - | - | - | - | - | - | - | - | - | - | - |
| | 女 | - | - | - | - | - | - | - | - | - | - | - | - |
| 武塔村 | 計 | - | - | - | - | - | - | 1 | - | - | 1 | - | - |
| | 男 | - | - | - | - | - | - | - | - | - | - | - | - |
| | 女 | - | - | - | - | - | - | 1 | - | - | 1 | - | - |
| 金洋村 | 計 | 2 | 1 | 1 | - | - | - | 3 | - | 1 | - | 1 | 1 |
| | 男 | 2 | 1 | 1 | - | - | - | 2 | - | 1 | - | - | 1 |
| | 女 | - | - | - | - | - | - | 1 | - | - | - | 1 | - |
| 澳花村 | 計 | 2 | - | 1 | 1 | - | - | - | - | - | - | - | - |
| | 男 | 2 | - | 1 | 1 | - | - | - | - | - | - | - | - |
| | 女 | - | - | - | - | - | - | - | - | - | - | - | - |





公開類
月報 次月3日前編送
月統計報表之4

編製機關 宜蘭縣南澳鄉戶政事務所
表號 1222-02-03-3

宜蘭縣南澳鄉各村里 現住原住民人口數按性別、年齡及原住民身分分(續13)
中華民國105年09月底
平地原住民

RLRP08129

單位：人

| 區域別 | 性別 | 30 ~ 34 歲 | | | | | | 35 ~ 39 歲 | | | | | |
|-----|----|-----------|-----|-----|-----|-----|-----|-----------|-----|-----|-----|-----|-----|
| | | 合計 | 30歲 | 31歲 | 32歲 | 33歲 | 34歲 | 合計 | 35歲 | 36歲 | 37歲 | 38歲 | 39歲 |
| 總計 | 計 | 14 | 4 | 2 | 3 | 4 | 1 | 15 | 3 | 4 | 3 | 3 | 2 |
| | 男 | 4 | 1 | - | 1 | 2 | - | 6 | 2 | - | 1 | 2 | 1 |
| | 女 | 10 | 3 | 2 | 2 | 2 | 1 | 9 | 1 | 4 | 2 | 1 | 1 |
| 南澳村 | 計 | 4 | 1 | 1 | 1 | - | 1 | 3 | 1 | - | 2 | - | - |
| | 男 | 1 | 1 | - | - | - | - | 1 | 1 | - | - | - | - |
| | 女 | 3 | - | 1 | 1 | - | 1 | 2 | - | - | 2 | - | - |
| 碧候村 | 計 | 6 | 2 | 1 | 1 | 2 | - | 3 | - | 2 | - | - | 1 |
| | 男 | 1 | - | - | - | 1 | - | 1 | - | - | - | - | 1 |
| | 女 | 5 | 2 | 1 | 1 | 1 | - | 2 | - | 2 | - | - | - |
| 東岳村 | 計 | 1 | - | - | - | 1 | - | 1 | 1 | - | - | - | - |
| | 男 | 1 | - | - | - | 1 | - | 1 | 1 | - | - | - | - |
| | 女 | - | - | - | - | - | - | - | - | - | - | - | - |
| 金岳村 | 計 | 1 | - | - | - | 1 | - | 2 | 1 | 1 | - | - | - |
| | 男 | - | - | - | - | - | - | - | - | - | - | - | - |
| | 女 | 1 | - | - | - | 1 | - | 2 | 1 | 1 | - | - | - |
| 武塔村 | 計 | 2 | 1 | - | 1 | - | - | 1 | - | - | - | 1 | - |
| | 男 | 1 | - | - | 1 | - | - | - | - | - | - | - | - |
| | 女 | 1 | 1 | - | - | - | - | 1 | - | - | - | 1 | - |
| 金洋村 | 計 | - | - | - | - | - | - | 3 | - | 1 | - | 1 | 1 |
| | 男 | - | - | - | - | - | - | 1 | - | - | - | 1 | - |
| | 女 | - | - | - | - | - | - | 2 | - | 1 | - | - | 1 |
| 澳花村 | 計 | - | - | - | - | - | - | 2 | - | - | 1 | 1 | - |
| | 男 | - | - | - | - | - | - | 2 | - | - | 1 | 1 | - |
| | 女 | - | - | - | - | - | - | - | - | - | - | - | - |





公開類
月報 次月3日前編送
月統計報表之4

編製機關 宜蘭縣南澳鄉戶政事務所
表號 1222-02-03-3

宜蘭縣南澳鄉各村里 現住原住民人口數按性別、年齡及原住民身分分(續14)
中華民國105年9月底
平地原住民

RLRP08129

單位：人

| 區域別 | 性別 | 40 ~ 44 歲 | | | | | | 45 ~ 49 歲 | | | | | |
|-----|----|-----------|-----|-----|-----|-----|-----|-----------|-----|-----|-----|-----|-----|
| | | 合計 | 40歲 | 41歲 | 42歲 | 43歲 | 44歲 | 合計 | 45歲 | 46歲 | 47歲 | 48歲 | 49歲 |
| 總計 | 計 | 7 | 1 | 2 | 3 | 1 | - | 6 | 1 | 3 | - | 2 | - |
| | 男女 | 2 | - | 1 | - | 1 | - | 3 | 1 | 1 | - | 1 | - |
| 南澳村 | 計 | 5 | 1 | 1 | 3 | - | - | 3 | - | 2 | - | 1 | - |
| | 男女 | 3 | - | 1 | 1 | 1 | - | 2 | - | 2 | - | - | - |
| 碧候村 | 計 | 2 | - | - | - | - | - | - | - | - | - | - | - |
| | 男女 | - | - | - | - | - | - | - | - | - | - | - | - |
| 東岳村 | 計 | 2 | - | 1 | 1 | - | - | - | - | - | - | - | - |
| | 男女 | - | - | - | - | - | - | - | - | - | - | - | - |
| 金岳村 | 計 | - | - | - | - | - | - | 1 | - | - | - | 1 | - |
| | 男女 | - | - | - | - | - | - | 1 | - | - | - | 1 | - |
| 武塔村 | 計 | 1 | 1 | - | - | - | - | - | - | - | - | - | - |
| | 男女 | - | - | - | - | - | - | - | - | - | - | - | - |
| 金洋村 | 計 | 1 | 1 | - | - | - | - | - | - | - | - | - | - |
| | 男女 | - | - | - | - | - | - | - | - | - | - | - | - |
| 澳花村 | 計 | - | - | - | - | - | - | 1 | 1 | - | - | - | - |
| | 男女 | - | - | - | - | - | - | 1 | 1 | - | - | - | - |
| 澳花村 | 計 | 1 | - | - | 1 | - | - | 2 | - | 1 | - | 1 | - |
| | 男女 | - | - | - | - | - | - | - | - | - | - | - | - |
| 澳花村 | 計 | 1 | - | - | 1 | - | - | 2 | - | 1 | - | 1 | - |
| | 男女 | - | - | - | - | - | - | - | - | - | - | - | - |





公開類
月報 次月3日前編送
月統計報表之4

編製機關 宜蘭縣南澳鄉戶政事務所
表號 1222-02-03-3

宜蘭縣南澳鄉各村里 現住原住民人口數按性別、年齡及原住民身分分(續15)
中華民國105年09月底
平地原住民

RLRP08129

單位：人

| 區域別 | 性別 | 50 ~ 54 歲 | | | | | | 55 ~ 59 歲 | | | | | |
|-----|----|-----------|-----|-----|-----|-----|-----|-----------|-----|-----|-----|-----|-----|
| | | 合計 | 50歲 | 51歲 | 52歲 | 53歲 | 54歲 | 合計 | 55歲 | 56歲 | 57歲 | 58歲 | 59歲 |
| 總計 | 計 | 7 | - | - | 3 | 2 | 2 | 7 | 1 | 3 | - | 1 | 2 |
| | 男 | 5 | - | - | 1 | 2 | 2 | 6 | 1 | 3 | - | 1 | 1 |
| | 女 | 2 | - | - | 2 | - | - | 1 | - | - | - | - | 1 |
| 南澳村 | 計 | 3 | - | - | 1 | 1 | 1 | 1 | - | 1 | - | - | - |
| | 男 | 2 | - | - | - | 1 | 1 | 1 | - | 1 | - | - | - |
| | 女 | 1 | - | - | 1 | - | - | - | - | - | - | - | - |
| 碧候村 | 計 | 2 | - | - | 1 | - | 1 | - | - | - | - | - | - |
| | 男 | 2 | - | - | 1 | - | 1 | - | - | - | - | - | - |
| | 女 | - | - | - | - | - | - | - | - | - | - | - | - |
| 東岳村 | 計 | - | - | - | - | - | - | - | - | - | - | - | - |
| | 男 | - | - | - | - | - | - | - | - | - | - | - | - |
| | 女 | - | - | - | - | - | - | - | - | - | - | - | - |
| 金岳村 | 計 | 1 | - | - | - | 1 | - | 1 | - | - | - | 1 | - |
| | 男 | 1 | - | - | - | 1 | - | 1 | - | - | - | 1 | - |
| | 女 | - | - | - | - | - | - | - | - | - | - | - | - |
| 武塔村 | 計 | - | - | - | - | - | - | 1 | - | - | - | - | 1 |
| | 男 | - | - | - | - | - | - | - | - | - | - | - | - |
| | 女 | - | - | - | - | - | - | 1 | - | - | - | - | 1 |
| 金洋村 | 計 | - | - | - | - | - | - | - | - | - | - | - | - |
| | 男 | - | - | - | - | - | - | - | - | - | - | - | - |
| | 女 | - | - | - | - | - | - | - | - | - | - | - | - |
| 澳花村 | 計 | 1 | - | - | 1 | - | - | 4 | 1 | 2 | - | - | 1 |
| | 男 | - | - | - | - | - | - | 4 | 1 | 2 | - | - | 1 |
| | 女 | 1 | - | - | 1 | - | - | - | - | - | - | - | - |





公開類
月報 次月3日前編送
月統計報表之4

| | |
|------|--------------|
| 編製機關 | 宜蘭縣南澳鄉戶政事務所 |
| 表號 | 1222-02-03-3 |

宜蘭縣南澳鄉各村里 現住原住民人口數按性別、年齡及原住民身分分(續16)
中華民國105年09月底
平地原住民

RLRP08129

單位：人

| 區域別 | 性別 | 60 ~ 64 歲 | | | | | | 65 ~ 69 歲 | | | | | |
|-----|----|-----------|-----|-----|-----|-----|-----|-----------|-----|-----|-----|-----|-----|
| | | 合計 | 60歲 | 61歲 | 62歲 | 63歲 | 64歲 | 合計 | 65歲 | 66歲 | 67歲 | 68歲 | 69歲 |
| 總計 | 計 | 5 | - | 2 | 1 | 2 | - | 1 | - | 1 | - | - | - |
| | 男女 | 3 | - | - | 1 | 2 | - | - | - | - | - | - | - |
| 南澳村 | 計 | 2 | - | - | - | 2 | - | - | - | - | - | - | - |
| | 男女 | 2 | - | - | - | 2 | - | - | - | - | - | - | - |
| 碧候村 | 計 | 1 | - | - | 1 | - | - | - | - | - | - | - | - |
| | 男女 | 1 | - | - | 1 | - | - | - | - | - | - | - | - |
| 東岳村 | 計 | 1 | - | 1 | - | - | - | - | - | - | - | - | - |
| | 男女 | 1 | - | 1 | - | - | - | - | - | - | - | - | - |
| 金岳村 | 計 | - | - | - | - | - | - | - | - | - | - | - | - |
| | 男女 | - | - | - | - | - | - | - | - | - | - | - | - |
| 武塔村 | 計 | - | - | - | - | - | - | - | - | - | - | - | - |
| | 男女 | - | - | - | - | - | - | - | - | - | - | - | - |
| 金洋村 | 計 | - | - | - | - | - | - | - | - | - | - | - | - |
| | 男女 | - | - | - | - | - | - | - | - | - | - | - | - |
| 澳花村 | 計 | 1 | - | 1 | - | - | - | 1 | - | 1 | - | - | - |
| | 男女 | 1 | - | 1 | - | - | - | 1 | - | 1 | - | - | - |





公開類
月報 次月3日前編送
月統計報表之4

編製機關 宜蘭縣南澳鄉戶政事務所
表號 1222-02-03-3

宜蘭縣南澳鄉各村里 現住原住民人口數按性別、年齡及原住民身分分(續17)
中華民國105年09月底
平地原住民

RLRP08129

單位：人

| 區域別 | 性別 | 70 ~ 74 歲 | | | | | | 75 ~ 79 歲 | | | | | |
|-----|----|-----------|-----|-----|-----|-----|-----|-----------|-----|-----|-----|-----|-----|
| | | 合計 | 70歲 | 71歲 | 72歲 | 73歲 | 74歲 | 合計 | 75歲 | 76歲 | 77歲 | 78歲 | 79歲 |
| 總計 | 計 | 2 | - | - | - | 1 | 1 | 1 | - | - | - | - | 1 |
| | 男女 | 1 | - | - | - | 1 | - | 1 | - | - | - | - | 1 |
| 南澳村 | 計 | - | - | - | - | - | - | 1 | - | - | - | - | 1 |
| | 男女 | - | - | - | - | - | - | 1 | - | - | - | - | 1 |
| 碧候村 | 計 | - | - | - | - | - | - | - | - | - | - | - | - |
| | 男女 | - | - | - | - | - | - | - | - | - | - | - | - |
| 東岳村 | 計 | 1 | - | - | - | 1 | - | - | - | - | - | - | - |
| | 男女 | 1 | - | - | - | 1 | - | - | - | - | - | - | - |
| 金岳村 | 計 | - | - | - | - | - | - | - | - | - | - | - | - |
| | 男女 | - | - | - | - | - | - | - | - | - | - | - | - |
| 武塔村 | 計 | - | - | - | - | - | - | - | - | - | - | - | - |
| | 男女 | - | - | - | - | - | - | - | - | - | - | - | - |
| 金洋村 | 計 | - | - | - | - | - | - | - | - | - | - | - | - |
| | 男女 | - | - | - | - | - | - | - | - | - | - | - | - |
| 澳花村 | 計 | 1 | - | - | - | - | 1 | - | - | - | - | - | - |
| | 男女 | - | - | - | - | - | - | - | - | - | - | - | - |
| | | 1 | - | - | - | - | 1 | - | - | - | - | - | - |





公開類
月報 次月3日前編送
月統計報表之4

| | |
|------|--------------|
| 編製機關 | 宜蘭縣南澳鄉戶政事務所 |
| 表號 | 1222-02-03-3 |

宜蘭縣南澳鄉各村里 現住原住民人口數按性別、年齡及原住民身分分(續18)
中華民國105年09月底
平地原住民

RLRP08129

單位：人

| 區域別 | 性別 | 80 ~ 84 歲 | | | | | | 85 ~ 89 歲 | | | | | |
|-----|----|-----------|-----|-----|-----|-----|-----|-----------|-----|-----|-----|-----|-----|
| | | 合計 | 80歲 | 81歲 | 82歲 | 83歲 | 84歲 | 合計 | 85歲 | 86歲 | 87歲 | 88歲 | 89歲 |
| 總計 | 計 | 2 | 1 | - | - | 1 | - | - | - | - | - | - | - |
| | 男女 | 2 | 1 | - | - | 1 | - | - | - | - | - | - | - |
| 南澳村 | 計 | - | - | - | - | - | - | - | - | - | - | - | - |
| | 男女 | - | - | - | - | - | - | - | - | - | - | - | - |
| 碧候村 | 計 | - | - | - | - | - | - | - | - | - | - | - | - |
| | 男女 | - | - | - | - | - | - | - | - | - | - | - | - |
| 東岳村 | 計 | - | - | - | - | - | - | - | - | - | - | - | - |
| | 男女 | - | - | - | - | - | - | - | - | - | - | - | - |
| 金岳村 | 計 | - | - | - | - | - | - | - | - | - | - | - | - |
| | 男女 | - | - | - | - | - | - | - | - | - | - | - | - |
| 武塔村 | 計 | - | - | - | - | - | - | - | - | - | - | - | - |
| | 男女 | - | - | - | - | - | - | - | - | - | - | - | - |
| 金洋村 | 計 | - | - | - | - | - | - | - | - | - | - | - | - |
| | 男女 | - | - | - | - | - | - | - | - | - | - | - | - |
| 澳花村 | 計 | 2 | 1 | - | - | 1 | - | - | - | - | - | - | - |
| | 男女 | 2 | 1 | - | - | 1 | - | - | - | - | - | - | - |






宜蘭縣南澳鄉各村里 現住原住民人口數按性別、年齡及原住民身分分(續19)
中華民國105年9月底
平地原住民

RLRP08129

單位：人

| 區域別 | 性別 | 90 ~ 94 歲 | | | | | | 95 ~ 99 歲 | | | | | 100歲以上 | |
|-----|----|-----------|-----|-----|-----|-----|-----|-----------|-----|-----|-----|-----|--------|-----|
| | | 合計 | 90歲 | 91歲 | 92歲 | 93歲 | 94歲 | 合計 | 95歲 | 96歲 | 97歲 | 98歲 | | 99歲 |
| 總計 | 計 | - | - | - | - | - | - | - | - | - | - | - | - | - |
| | 男女 | - | - | - | - | - | - | - | - | - | - | - | - | - |
| 南澳村 | 計 | - | - | - | - | - | - | - | - | - | - | - | - | - |
| | 男女 | - | - | - | - | - | - | - | - | - | - | - | - | - |
| 碧候村 | 計 | - | - | - | - | - | - | - | - | - | - | - | - | - |
| | 男女 | - | - | - | - | - | - | - | - | - | - | - | - | - |
| 東岳村 | 計 | - | - | - | - | - | - | - | - | - | - | - | - | - |
| | 男女 | - | - | - | - | - | - | - | - | - | - | - | - | - |
| 金岳村 | 計 | - | - | - | - | - | - | - | - | - | - | - | - | - |
| | 男女 | - | - | - | - | - | - | - | - | - | - | - | - | - |
| 武塔村 | 計 | - | - | - | - | - | - | - | - | - | - | - | - | - |
| | 男女 | - | - | - | - | - | - | - | - | - | - | - | - | - |
| 金洋村 | 計 | - | - | - | - | - | - | - | - | - | - | - | - | - |
| | 男女 | - | - | - | - | - | - | - | - | - | - | - | - | - |
| 澳花村 | 計 | - | - | - | - | - | - | - | - | - | - | - | - | - |
| | 男女 | - | - | - | - | - | - | - | - | - | - | - | - | - |





公開類
月報 次月3日前編送
月統計報表之4

編製機關 宜蘭縣南澳鄉戶政事務所
表號 1222-02-03-3

宜蘭縣南澳鄉各村里 現住原住民人口數按性別、年齡及原住民身分分(續20)
中華民國105年9月底
山地原住民

RLRP08129

單位：人

| 區域別 | 性別 | 總計 | 0 ~ 4 歲 | | | | | 5 ~ 9 歲 | | | | | | |
|-----|----|-------|---------|----|----|----|----|---------|-----|----|----|----|----|----|
| | | | 合計 | 0歲 | 1歲 | 2歲 | 3歲 | 4歲 | 合計 | 5歲 | 6歲 | 7歲 | 8歲 | 9歲 |
| 總計 | 計 | 5,160 | 453 | 99 | 98 | 93 | 79 | 84 | 357 | 76 | 75 | 77 | 67 | 62 |
| | 男 | 2,662 | 213 | 44 | 49 | 44 | 43 | 33 | 190 | 43 | 36 | 45 | 32 | 34 |
| | 女 | 2,498 | 240 | 55 | 49 | 49 | 36 | 51 | 167 | 33 | 39 | 32 | 35 | 28 |
| 南澳村 | 計 | 1,215 | 89 | 18 | 13 | 22 | 19 | 17 | 60 | 15 | 13 | 13 | 7 | 12 |
| | 男 | 632 | 48 | 7 | 8 | 11 | 13 | 9 | 31 | 9 | 8 | 7 | 3 | 4 |
| | 女 | 583 | 41 | 11 | 5 | 11 | 6 | 8 | 29 | 6 | 5 | 6 | 4 | 8 |
| 碧候村 | 計 | 1,109 | 106 | 15 | 28 | 23 | 21 | 19 | 77 | 20 | 20 | 11 | 10 | 16 |
| | 男 | 587 | 43 | 7 | 11 | 10 | 9 | 6 | 43 | 10 | 12 | 6 | 6 | 9 |
| | 女 | 522 | 63 | 8 | 17 | 13 | 12 | 13 | 34 | 10 | 8 | 5 | 4 | 7 |
| 東岳村 | 計 | 517 | 52 | 9 | 12 | 7 | 9 | 15 | 42 | 9 | 6 | 12 | 12 | 3 |
| | 男 | 244 | 18 | 1 | 4 | 2 | 5 | 6 | 23 | 6 | 2 | 8 | 4 | 3 |
| | 女 | 273 | 34 | 8 | 8 | 5 | 4 | 9 | 19 | 3 | 4 | 4 | 8 | - |
| 金岳村 | 計 | 530 | 50 | 13 | 13 | 10 | 8 | 6 | 49 | 9 | 9 | 8 | 12 | 11 |
| | 男 | 261 | 27 | 9 | 9 | 5 | 4 | - | 20 | 5 | 2 | 3 | 7 | 3 |
| | 女 | 269 | 23 | 4 | 4 | 5 | 4 | 6 | 29 | 4 | 7 | 5 | 5 | 8 |
| 武塔村 | 計 | 423 | 30 | 8 | 9 | 8 | 1 | 4 | 24 | 3 | 5 | 6 | 5 | 5 |
| | 男 | 219 | 10 | 3 | 2 | 3 | 1 | 1 | 13 | 2 | 2 | 3 | 2 | 4 |
| | 女 | 204 | 20 | 5 | 7 | 5 | - | 3 | 11 | 1 | 3 | 3 | 3 | 1 |
| 金洋村 | 計 | 560 | 44 | 8 | 9 | 11 | 8 | 8 | 42 | 7 | 9 | 11 | 11 | 4 |
| | 男 | 309 | 29 | 4 | 8 | 8 | 4 | 5 | 24 | 3 | 3 | 7 | 7 | 4 |
| | 女 | 251 | 15 | 4 | 1 | 3 | 4 | 3 | 18 | 4 | 6 | 4 | 4 | - |
| 澳花村 | 計 | 806 | 82 | 28 | 14 | 12 | 13 | 15 | 63 | 13 | 13 | 16 | 10 | 11 |
| | 男 | 410 | 38 | 13 | 7 | 5 | 7 | 6 | 36 | 8 | 7 | 11 | 3 | 7 |
| | 女 | 396 | 44 | 15 | 7 | 7 | 6 | 9 | 27 | 5 | 6 | 5 | 7 | 4 |





公開類
月報 次月3日前編送
月統計報表之4

編製機關 宜蘭縣南澳鄉戶政事務所
表號 1222-02-03-3

宜蘭縣南澳鄉各村里 現住原住民人口數按性別、年齡及原住民身分分(續21)
中華民國105年9月底
山地原住民

RLRP08129

單位：人

| 區域別 | 性別 | 10 ~ 14 歲 | | | | | | 15 ~ 19 歲 | | | | | |
|-----|----|-----------|-----|-----|-----|-----|-----|-----------|-----|-----|-----|-----|-----|
| | | 合計 | 10歲 | 11歲 | 12歲 | 13歲 | 14歲 | 合計 | 15歲 | 16歲 | 17歲 | 18歲 | 19歲 |
| 總計 | 計 | 339 | 68 | 74 | 68 | 61 | 68 | 386 | 68 | 73 | 85 | 77 | 83 |
| | 男 | 176 | 39 | 38 | 38 | 32 | 29 | 188 | 31 | 34 | 42 | 43 | 38 |
| | 女 | 163 | 29 | 36 | 30 | 29 | 39 | 198 | 37 | 39 | 43 | 34 | 45 |
| 南澳村 | 計 | 75 | 16 | 15 | 12 | 12 | 20 | 91 | 16 | 24 | 15 | 16 | 20 |
| | 男 | 42 | 7 | 11 | 6 | 7 | 11 | 42 | 7 | 9 | 7 | 11 | 8 |
| | 女 | 33 | 9 | 4 | 6 | 5 | 9 | 49 | 9 | 15 | 8 | 5 | 12 |
| 碧候村 | 計 | 75 | 17 | 18 | 15 | 13 | 12 | 82 | 17 | 13 | 17 | 18 | 17 |
| | 男 | 38 | 10 | 7 | 10 | 7 | 4 | 41 | 7 | 9 | 8 | 5 | 12 |
| | 女 | 37 | 7 | 11 | 5 | 6 | 8 | 41 | 10 | 4 | 9 | 13 | 5 |
| 東岳村 | 計 | 27 | 3 | 8 | 6 | 3 | 7 | 33 | 2 | 3 | 11 | 12 | 5 |
| | 男 | 14 | 3 | 4 | 1 | 2 | 4 | 14 | 2 | 2 | 4 | 4 | 2 |
| | 女 | 13 | - | 4 | 5 | 1 | 3 | 19 | - | 1 | 7 | 8 | 3 |
| 金岳村 | 計 | 43 | 8 | 8 | 9 | 8 | 10 | 53 | 6 | 12 | 12 | 10 | 13 |
| | 男 | 19 | 4 | 4 | 4 | 5 | 2 | 26 | 3 | 4 | 8 | 7 | 4 |
| | 女 | 24 | 4 | 4 | 5 | 3 | 8 | 27 | 3 | 8 | 4 | 3 | 9 |
| 武塔村 | 計 | 20 | 4 | 6 | 3 | 5 | 2 | 29 | 6 | 8 | 7 | 6 | 2 |
| | 男 | 11 | 2 | 3 | 3 | 2 | 1 | 16 | 1 | 5 | 3 | 5 | 2 |
| | 女 | 9 | 2 | 3 | - | 3 | 1 | 13 | 5 | 3 | 4 | 1 | - |
| 金洋村 | 計 | 39 | 8 | 6 | 10 | 10 | 5 | 34 | 9 | 4 | 10 | 3 | 8 |
| | 男 | 19 | 6 | 1 | 6 | 4 | 2 | 18 | 5 | 2 | 5 | 1 | 5 |
| | 女 | 20 | 2 | 5 | 4 | 6 | 3 | 16 | 4 | 2 | 5 | 2 | 3 |
| 澳花村 | 計 | 60 | 12 | 13 | 13 | 10 | 12 | 64 | 12 | 9 | 13 | 12 | 18 |
| | 男 | 33 | 7 | 8 | 8 | 5 | 5 | 31 | 6 | 3 | 7 | 10 | 5 |
| | 女 | 27 | 5 | 5 | 5 | 5 | 7 | 33 | 6 | 6 | 6 | 2 | 13 |






宜蘭縣南澳鄉各村里 現住原住民人口數按性別、年齡及原住民身分分(續22)
中華民國105年9月底
山地原住民

RLRP08129

單位：人

| 區域別 | 性別 | 20 ~ 24 歲 | | | | | | 25 ~ 29 歲 | | | | | |
|-----|----|-----------|-----|-----|-----|-----|-----|-----------|-----|-----|-----|-----|-----|
| | | 合計 | 20歲 | 21歲 | 22歲 | 23歲 | 24歲 | 合計 | 25歲 | 26歲 | 27歲 | 28歲 | 29歲 |
| 總計 | 計 | 445 | 96 | 83 | 97 | 85 | 84 | 395 | 77 | 78 | 82 | 83 | 75 |
| | 男 | 218 | 43 | 39 | 44 | 52 | 40 | 213 | 44 | 44 | 50 | 40 | 35 |
| | 女 | 227 | 53 | 44 | 53 | 33 | 44 | 182 | 33 | 34 | 32 | 43 | 40 |
| 南澳村 | 計 | 113 | 21 | 18 | 28 | 21 | 25 | 86 | 15 | 18 | 22 | 19 | 12 |
| | 男 | 56 | 10 | 5 | 16 | 11 | 14 | 44 | 10 | 9 | 12 | 8 | 5 |
| | 女 | 57 | 11 | 13 | 12 | 10 | 11 | 42 | 5 | 9 | 10 | 11 | 7 |
| 碧候村 | 計 | 96 | 27 | 19 | 13 | 19 | 18 | 71 | 12 | 15 | 11 | 21 | 12 |
| | 男 | 52 | 9 | 12 | 7 | 14 | 10 | 36 | 6 | 7 | 6 | 9 | 8 |
| | 女 | 44 | 18 | 7 | 6 | 5 | 8 | 35 | 6 | 8 | 5 | 12 | 4 |
| 東岳村 | 計 | 29 | 5 | 7 | 4 | 5 | 8 | 45 | 12 | 3 | 12 | 9 | 9 |
| | 男 | 14 | 4 | 4 | 1 | 2 | 3 | 23 | 7 | 2 | 7 | 3 | 4 |
| | 女 | 15 | 1 | 3 | 3 | 3 | 5 | 22 | 5 | 1 | 5 | 6 | 5 |
| 金岳村 | 計 | 46 | 7 | 10 | 11 | 8 | 10 | 27 | 6 | 7 | 6 | 2 | 6 |
| | 男 | 20 | 4 | 5 | 2 | 3 | 6 | 16 | 4 | 5 | 4 | 1 | 2 |
| | 女 | 26 | 3 | 5 | 9 | 5 | 4 | 11 | 2 | 2 | 2 | 1 | 4 |
| 武塔村 | 計 | 41 | 10 | 10 | 10 | 6 | 5 | 35 | 11 | 8 | 6 | 6 | 4 |
| | 男 | 15 | 3 | 5 | 3 | 3 | 1 | 21 | 6 | 4 | 4 | 5 | 2 |
| | 女 | 26 | 7 | 5 | 7 | 3 | 4 | 14 | 5 | 4 | 2 | 1 | 2 |
| 金洋村 | 計 | 46 | 10 | 7 | 11 | 8 | 10 | 45 | 4 | 8 | 11 | 8 | 14 |
| | 男 | 22 | 5 | 2 | 5 | 6 | 4 | 30 | 3 | 7 | 9 | 6 | 5 |
| | 女 | 24 | 5 | 5 | 6 | 2 | 6 | 15 | 1 | 1 | 2 | 2 | 9 |
| 澳花村 | 計 | 74 | 16 | 12 | 20 | 18 | 8 | 86 | 17 | 19 | 14 | 18 | 18 |
| | 男 | 39 | 8 | 6 | 10 | 13 | 2 | 43 | 8 | 10 | 8 | 8 | 9 |
| | 女 | 35 | 8 | 6 | 10 | 5 | 6 | 43 | 9 | 9 | 6 | 10 | 9 |





宜蘭縣南澳鄉各村里 現住原住民人口數按性別、年齡及原住民身分分(續23)
 中華民國105年09月底
 山地原住民

RLRP08129 單位：人

| 區域別 | 性別 | 30 ~ 34 歲 | | | | | 35 ~ 39 歲 | | | | | | |
|-----|----|-----------|-----|-----|-----|-----|-----------|-----|-----|-----|-----|-----|-----|
| | | 合計 | 30歲 | 31歲 | 32歲 | 33歲 | 34歲 | 合計 | 35歲 | 36歲 | 37歲 | 38歲 | 39歲 |
| 總 計 | 計 | 448 | 87 | 90 | 89 | 92 | 90 | 335 | 85 | 66 | 71 | 57 | 56 |
| | 男 | 258 | 52 | 51 | 49 | 51 | 55 | 210 | 51 | 44 | 46 | 37 | 32 |
| | 女 | 190 | 35 | 39 | 40 | 41 | 35 | 125 | 34 | 22 | 25 | 20 | 24 |
| 南澳村 | 計 | 112 | 19 | 23 | 20 | 24 | 26 | 75 | 15 | 14 | 22 | 10 | 14 |
| | 男 | 61 | 12 | 9 | 14 | 9 | 17 | 48 | 13 | 8 | 14 | 6 | 7 |
| | 女 | 51 | 7 | 14 | 6 | 15 | 9 | 27 | 2 | 6 | 8 | 4 | 7 |
| 碧候村 | 計 | 105 | 15 | 26 | 15 | 24 | 25 | 79 | 18 | 18 | 17 | 14 | 12 |
| | 男 | 63 | 9 | 17 | 8 | 14 | 15 | 50 | 11 | 12 | 11 | 10 | 6 |
| | 女 | 42 | 6 | 9 | 7 | 10 | 10 | 29 | 7 | 6 | 6 | 4 | 6 |
| 東岳村 | 計 | 48 | 14 | 10 | 7 | 8 | 9 | 32 | 9 | 8 | 4 | 2 | 9 |
| | 男 | 30 | 9 | 5 | 4 | 4 | 8 | 22 | 6 | 7 | 3 | 1 | 5 |
| | 女 | 18 | 5 | 5 | 3 | 4 | 1 | 10 | 3 | 1 | 1 | 1 | 4 |
| 金岳村 | 計 | 38 | 11 | - | 8 | 8 | 11 | 32 | 4 | 6 | 9 | 9 | 4 |
| | 男 | 18 | 7 | - | 5 | 3 | 3 | 19 | 2 | 2 | 6 | 5 | 4 |
| | 女 | 20 | 4 | - | 3 | 5 | 8 | 13 | 2 | 4 | 3 | 4 | - |
| 武塔村 | 計 | 41 | 6 | 8 | 12 | 9 | 6 | 23 | 8 | 5 | 4 | 2 | 4 |
| | 男 | 24 | 1 | 6 | 8 | 4 | 5 | 17 | 6 | 4 | 3 | 1 | 3 |
| | 女 | 17 | 5 | 2 | 4 | 5 | 1 | 6 | 2 | 1 | 1 | 1 | 1 |
| 金洋村 | 計 | 44 | 8 | 10 | 10 | 7 | 9 | 48 | 18 | 8 | 9 | 7 | 6 |
| | 男 | 23 | 5 | 5 | 3 | 6 | 4 | 26 | 9 | 7 | 6 | 3 | 1 |
| | 女 | 21 | 3 | 5 | 7 | 1 | 5 | 22 | 9 | 1 | 3 | 4 | 5 |
| 澳花村 | 計 | 60 | 14 | 13 | 17 | 12 | 4 | 46 | 13 | 7 | 6 | 13 | 7 |
| | 男 | 39 | 9 | 9 | 7 | 11 | 3 | 28 | 4 | 4 | 3 | 11 | 6 |
| | 女 | 21 | 5 | 4 | 10 | 1 | 1 | 18 | 9 | 3 | 3 | 2 | 1 |





公開類
月 報 次月3日前編送
月統計報表之4

宜蘭縣南澳鄉各村里 現住原住民人口數按性別、年齡及原住民身分分(續24)
中華民國105年09月底
山地原住民

RLRP08129

單位：人

| 區域別 | 性別 | 40 ~ 44 歲 | | | | | | 45 ~ 49 歲 | | | | | |
|-----|----|-----------|-----|-----|-----|-----|-----|-----------|-----|-----|-----|-----|-----|
| | | 合計 | 40歲 | 41歲 | 42歲 | 43歲 | 44歲 | 合計 | 45歲 | 46歲 | 47歲 | 48歲 | 49歲 |
| 總 計 | 計 | 314 | 67 | 82 | 51 | 61 | 53 | 301 | 56 | 69 | 60 | 60 | 56 |
| | 男 | 164 | 39 | 43 | 25 | 35 | 22 | 166 | 33 | 43 | 30 | 29 | 31 |
| | 女 | 150 | 28 | 39 | 26 | 26 | 31 | 135 | 23 | 26 | 30 | 31 | 25 |
| 南澳村 | 計 | 85 | 20 | 19 | 15 | 16 | 15 | 74 | 18 | 13 | 15 | 16 | 12 |
| | 男 | 47 | 11 | 9 | 9 | 8 | 10 | 38 | 12 | 8 | 8 | 7 | 3 |
| | 女 | 38 | 9 | 10 | 6 | 8 | 5 | 36 | 6 | 5 | 7 | 9 | 9 |
| 碧候村 | 計 | 75 | 11 | 26 | 13 | 14 | 11 | 65 | 15 | 14 | 16 | 13 | 7 |
| | 男 | 41 | 8 | 14 | 6 | 9 | 4 | 41 | 11 | 7 | 11 | 8 | 4 |
| | 女 | 34 | 3 | 12 | 7 | 5 | 7 | 24 | 4 | 7 | 5 | 5 | 3 |
| 東岳村 | 計 | 25 | 9 | 7 | 4 | 4 | 1 | 29 | 1 | 8 | 4 | 5 | 11 |
| | 男 | 11 | 5 | 4 | 1 | 1 | - | 12 | - | 6 | - | 2 | 4 |
| | 女 | 14 | 4 | 3 | 3 | 3 | 1 | 17 | 1 | 2 | 4 | 3 | 7 |
| 金岳村 | 計 | 32 | 10 | 5 | 4 | 8 | 5 | 30 | 8 | 10 | 3 | 7 | 2 |
| | 男 | 17 | 6 | 2 | 1 | 6 | 2 | 17 | 4 | 5 | 2 | 4 | 2 |
| | 女 | 15 | 4 | 3 | 3 | 2 | 3 | 13 | 4 | 5 | 1 | 3 | - |
| 武塔村 | 計 | 22 | 5 | 3 | 5 | 3 | 6 | 28 | 4 | 6 | 7 | 5 | 6 |
| | 男 | 9 | 2 | 1 | 4 | 1 | 1 | 15 | 1 | 4 | 4 | 3 | 3 |
| | 女 | 13 | 3 | 2 | 1 | 2 | 5 | 13 | 3 | 2 | 3 | 2 | 3 |
| 金洋村 | 計 | 38 | 9 | 10 | 3 | 6 | 10 | 31 | 4 | 9 | 6 | 5 | 7 |
| | 男 | 21 | 5 | 7 | 2 | 4 | 3 | 21 | 4 | 6 | 3 | 2 | 6 |
| | 女 | 17 | 4 | 3 | 1 | 2 | 7 | 10 | - | 3 | 3 | 3 | 1 |
| 澳花村 | 計 | 37 | 3 | 12 | 7 | 10 | 5 | 44 | 6 | 9 | 9 | 9 | 11 |
| | 男 | 18 | 2 | 6 | 2 | 6 | 2 | 22 | 1 | 7 | 2 | 3 | 9 |
| | 女 | 19 | 1 | 6 | 5 | 4 | 3 | 22 | 5 | 2 | 7 | 6 | 2 |



宜蘭縣南澳鄉各村里 現住原住民人口數按性別、年齡及原住民身分分(續25)
中華民國105年09月底
山地原住民

RLRP08129

單位：人

| 區域別 | 性別 | 50 ~ 54 歲 | | | | | | 55 ~ 59 歲 | | | | | |
|-----|----|-----------|-----|-----|-----|-----|-----|-----------|-----|-----|-----|-----|-----|
| | | 合計 | 50歲 | 51歲 | 52歲 | 53歲 | 54歲 | 合計 | 55歲 | 56歲 | 57歲 | 58歲 | 59歲 |
| 總計 | 計 | 378 | 66 | 79 | 68 | 75 | 90 | 375 | 77 | 84 | 69 | 60 | 85 |
| | 男 | 189 | 35 | 37 | 32 | 42 | 43 | 183 | 40 | 40 | 31 | 25 | 47 |
| | 女 | 189 | 31 | 42 | 36 | 33 | 47 | 192 | 37 | 44 | 38 | 35 | 38 |
| 南澳村 | 計 | 101 | 13 | 25 | 18 | 27 | 18 | 91 | 21 | 22 | 14 | 16 | 18 |
| | 男 | 54 | 6 | 10 | 14 | 12 | 12 | 44 | 13 | 7 | 8 | 6 | 10 |
| | 女 | 47 | 7 | 15 | 4 | 15 | 6 | 47 | 8 | 15 | 6 | 10 | 8 |
| 碧候村 | 計 | 75 | 18 | 14 | 13 | 11 | 19 | 65 | 16 | 15 | 14 | 8 | 12 |
| | 男 | 36 | 9 | 8 | 5 | 5 | 9 | 31 | 9 | 7 | 5 | 4 | 6 |
| | 女 | 39 | 9 | 6 | 8 | 6 | 10 | 34 | 7 | 8 | 9 | 4 | 6 |
| 東岳村 | 計 | 35 | 6 | 8 | 6 | 6 | 9 | 53 | 11 | 8 | 12 | 14 | 8 |
| | 男 | 12 | 2 | 3 | 3 | 3 | 1 | 22 | 5 | 3 | 5 | 5 | 4 |
| | 女 | 23 | 4 | 5 | 3 | 3 | 8 | 31 | 6 | 5 | 7 | 9 | 4 |
| 金岳村 | 計 | 33 | 7 | 6 | 6 | 6 | 8 | 41 | 5 | 12 | 7 | 6 | 11 |
| | 男 | 15 | 4 | 2 | 2 | 4 | 3 | 20 | 2 | 6 | 3 | 2 | 7 |
| | 女 | 18 | 3 | 4 | 4 | 2 | 5 | 21 | 3 | 6 | 4 | 4 | 4 |
| 武塔村 | 計 | 41 | 8 | 7 | 5 | 7 | 14 | 28 | 5 | 8 | 6 | 2 | 7 |
| | 男 | 25 | 6 | 3 | 3 | 6 | 7 | 16 | 3 | 6 | 2 | - | 5 |
| | 女 | 16 | 2 | 4 | 2 | 1 | 7 | 12 | 2 | 2 | 4 | 2 | 2 |
| 金洋村 | 計 | 27 | 5 | 6 | 6 | 3 | 7 | 46 | 7 | 9 | 7 | 7 | 16 |
| | 男 | 14 | 3 | 3 | 3 | 1 | 4 | 26 | 3 | 5 | 3 | 5 | 10 |
| | 女 | 13 | 2 | 3 | 3 | 2 | 3 | 20 | 4 | 4 | 4 | 2 | 6 |
| 澳花村 | 計 | 66 | 9 | 13 | 14 | 15 | 15 | 51 | 12 | 10 | 9 | 7 | 13 |
| | 男 | 33 | 5 | 8 | 2 | 11 | 7 | 24 | 5 | 6 | 5 | 3 | 5 |
| | 女 | 33 | 4 | 5 | 12 | 4 | 8 | 27 | 7 | 4 | 4 | 4 | 8 |



公開類
月報 次月3日前編送
月統計報表之4

編製機關 宜蘭縣南澳鄉戶政事務所
表號 1222-02-03-3

宜蘭縣南澳鄉各村里 現住原住民人口數按性別、年齡及原住民身分分(續26)
中華民國105年09月底
山地原住民

RLRP08129

單位：人

| 區域別 | 性別 | 60 ~ 64 歲 | | | | | | 65 ~ 69 歲 | | | | | |
|-----|----|-----------|-----|-----|-----|-----|-----|-----------|-----|-----|-----|-----|-----|
| | | 合計 | 60歲 | 61歲 | 62歲 | 63歲 | 64歲 | 合計 | 65歲 | 66歲 | 67歲 | 68歲 | 69歲 |
| 總計 | 計 | 252 | 66 | 46 | 64 | 39 | 37 | 137 | 31 | 32 | 30 | 27 | 17 |
| | 男 | 132 | 36 | 31 | 23 | 22 | 20 | 66 | 12 | 18 | 17 | 14 | 5 |
| | 女 | 120 | 30 | 15 | 41 | 17 | 17 | 71 | 19 | 14 | 13 | 13 | 12 |
| 南澳村 | 計 | 54 | 17 | 7 | 10 | 11 | 9 | 50 | 11 | 11 | 11 | 13 | 4 |
| | 男 | 32 | 10 | 5 | 4 | 7 | 6 | 24 | 3 | 7 | 7 | 7 | - |
| | 女 | 22 | 7 | 2 | 6 | 4 | 3 | 26 | 8 | 4 | 4 | 6 | 4 |
| 碧候村 | 計 | 61 | 14 | 14 | 11 | 15 | 7 | 22 | 7 | 3 | 5 | 5 | 2 |
| | 男 | 34 | 10 | 8 | 4 | 9 | 3 | 12 | 2 | 1 | 4 | 3 | 2 |
| | 女 | 27 | 4 | 6 | 7 | 6 | 4 | 10 | 5 | 2 | 1 | 2 | - |
| 東岳村 | 計 | 31 | 4 | 7 | 9 | 3 | 8 | 14 | 5 | 4 | 3 | 1 | 1 |
| | 男 | 16 | 1 | 5 | 3 | 2 | 5 | 7 | 3 | 3 | 1 | - | - |
| | 女 | 15 | 3 | 2 | 6 | 1 | 3 | 7 | 2 | 1 | 2 | 1 | 1 |
| 金岳村 | 計 | 19 | 7 | 3 | 7 | 1 | 1 | 12 | 2 | 1 | 3 | 4 | 2 |
| | 男 | 8 | 2 | 2 | 2 | 1 | 1 | 8 | 2 | - | 3 | 3 | - |
| | 女 | 11 | 5 | 1 | 5 | - | - | 4 | - | 1 | - | 1 | 2 |
| 武塔村 | 計 | 23 | 8 | 4 | 4 | 3 | 4 | 14 | 3 | 6 | 1 | 1 | 3 |
| | 男 | 13 | 5 | 3 | 2 | 2 | 1 | 6 | 2 | 1 | - | 1 | 2 |
| | 女 | 10 | 3 | 1 | 2 | 1 | 3 | 8 | 1 | 5 | 1 | - | 1 |
| 金洋村 | 計 | 30 | 7 | 5 | 12 | 3 | 3 | 16 | 3 | 6 | 4 | - | 3 |
| | 男 | 14 | 4 | 3 | 4 | 1 | 2 | 7 | - | 5 | 1 | - | 1 |
| | 女 | 16 | 3 | 2 | 8 | 2 | 1 | 9 | 3 | 1 | 3 | - | 2 |
| 澳花村 | 計 | 34 | 9 | 6 | 11 | 3 | 5 | 9 | - | 1 | 3 | 3 | 2 |
| | 男 | 15 | 4 | 5 | 4 | - | 2 | 2 | - | 1 | 1 | - | - |
| | 女 | 19 | 5 | 1 | 7 | 3 | 3 | 7 | - | - | 2 | 3 | 2 |





公開類
月報 次月3日前編送
月統計報表之4

| | |
|------|--------------|
| 編製機關 | 宜蘭縣南澳鄉戶政事務所 |
| 表號 | 1222-02-03-3 |

宜蘭縣南澳鄉各村里 現住原住民人口數按性別、年齡及原住民身分分(續27)
中華民國105年09月底
山地原住民

RLRP08129

單位：人

| 區域別 | 性別 | 70 ~ 74 歲 | | | | | | 75 ~ 79 歲 | | | | | |
|-----|----|-----------|-----|-----|-----|-----|-----|-----------|-----|-----|-----|-----|-----|
| | | 合計 | 70歲 | 71歲 | 72歲 | 73歲 | 74歲 | 合計 | 75歲 | 76歲 | 77歲 | 78歲 | 79歲 |
| 總計 | 計 | 86 | 14 | 14 | 16 | 25 | 17 | 78 | 14 | 18 | 20 | 17 | 9 |
| | 男 | 40 | 8 | 9 | 8 | 9 | 6 | 34 | 7 | 10 | 6 | 6 | 5 |
| | 女 | 46 | 6 | 5 | 8 | 16 | 11 | 44 | 7 | 8 | 14 | 11 | 4 |
| 南澳村 | 計 | 17 | 5 | 4 | 2 | 2 | 4 | 23 | 5 | 7 | 5 | 5 | 1 |
| | 男 | 7 | 2 | 3 | - | 1 | 1 | 10 | 3 | 4 | 1 | 2 | - |
| | 女 | 10 | 3 | 1 | 2 | 1 | 3 | 13 | 2 | 3 | 4 | 3 | 1 |
| 碧候村 | 計 | 24 | 4 | 6 | 9 | 4 | 1 | 18 | 3 | 3 | 5 | 4 | 3 |
| | 男 | 12 | 2 | 3 | 5 | 2 | - | 9 | 1 | 2 | 2 | 1 | 3 |
| | 女 | 12 | 2 | 3 | 4 | 2 | 1 | 9 | 2 | 1 | 3 | 3 | - |
| 東岳村 | 計 | 6 | - | 2 | 1 | 2 | 1 | 7 | 2 | 2 | 1 | 2 | - |
| | 男 | 1 | - | 1 | - | - | - | 3 | 1 | 2 | - | - | - |
| | 女 | 5 | - | 1 | 1 | 2 | 1 | 4 | 1 | - | 1 | 2 | - |
| 金岳村 | 計 | 12 | 2 | - | - | 5 | 5 | 4 | 1 | - | 1 | - | 2 |
| | 男 | 6 | 1 | - | - | 2 | 3 | 2 | - | - | - | - | 2 |
| | 女 | 6 | 1 | - | - | 3 | 2 | 2 | 1 | - | 1 | - | - |
| 武塔村 | 計 | 7 | 1 | 1 | - | 4 | 1 | 8 | 2 | 2 | 1 | 1 | 2 |
| | 男 | 3 | 1 | 1 | - | 1 | - | 3 | 1 | 1 | 1 | - | - |
| | 女 | 4 | - | - | - | 3 | 1 | 5 | 1 | 1 | - | 1 | 2 |
| 金洋村 | 計 | 12 | 2 | - | 4 | 4 | 2 | 6 | - | 2 | 2 | 2 | - |
| | 男 | 9 | 2 | - | 3 | 2 | 2 | 3 | - | - | 1 | 2 | - |
| | 女 | 3 | - | - | 1 | 2 | - | 3 | - | 2 | 1 | - | - |
| 澳花村 | 計 | 8 | - | 1 | - | 4 | 3 | 12 | 1 | 2 | 5 | 3 | 1 |
| | 男 | 2 | - | 1 | - | 1 | - | 4 | 1 | 1 | 1 | 1 | - |
| | 女 | 6 | - | - | - | 3 | 3 | 8 | - | 1 | 4 | 2 | 1 |





公開類
月報 次月3日前編送
月統計報表之4


編製機關 宜蘭縣南澳鄉戶政事務所
表號 1222-02-03-3


宜蘭縣南澳鄉各村里 現住原住民人口數按性別、年齡及原住民身分分(續28)
中華民國105年09月底
山地原住民

RLRP08129

單位：人

| 區域別 | 性別 | 80 ~ 84 歲 | | | | | | 85 ~ 89 歲 | | | | | |
|-----|----|-----------|-----|-----|-----|-----|-----|-----------|-----|-----|-----|-----|-----|
| | | 合計 | 80歲 | 81歲 | 82歲 | 83歲 | 84歲 | 合計 | 85歲 | 86歲 | 87歲 | 88歲 | 89歲 |
| 總計 | 計 | 57 | 8 | 15 | 12 | 12 | 10 | 19 | 7 | 5 | 3 | 3 | 1 |
| | 男 | 16 | 2 | 6 | 2 | 2 | 4 | 4 | 2 | - | - | 1 | 1 |
| | 女 | 41 | 6 | 9 | 10 | 10 | 6 | 15 | 5 | 5 | 3 | 2 | - |
| 南澳村 | 計 | 13 | 1 | 4 | 3 | 1 | 4 | 6 | 2 | 2 | 1 | 1 | - |
| | 男 | 4 | - | 2 | 1 | - | 1 | - | - | - | - | - | - |
| | 女 | 9 | 1 | 2 | 2 | 1 | 3 | 6 | 2 | 2 | 1 | 1 | - |
| 碧候村 | 計 | 10 | 2 | 3 | 2 | 2 | 1 | 1 | 1 | - | - | - | - |
| | 男 | 4 | 1 | 1 | 1 | - | 1 | - | - | - | - | - | - |
| | 女 | 6 | 1 | 2 | 1 | 2 | - | 1 | 1 | - | - | - | - |
| 東岳村 | 計 | 7 | 2 | - | 2 | 2 | 1 | 2 | - | - | 2 | - | - |
| | 男 | 2 | - | - | - | 1 | 1 | - | - | - | - | - | - |
| | 女 | 5 | 2 | - | 2 | 1 | - | 2 | - | - | 2 | - | - |
| 金岳村 | 計 | 6 | 1 | 3 | - | 2 | - | 3 | 1 | 2 | - | - | - |
| | 男 | 2 | - | 2 | - | - | - | 1 | 1 | - | - | - | - |
| | 女 | 4 | 1 | 1 | - | 2 | - | 2 | - | 2 | - | - | - |
| 武塔村 | 計 | 5 | 1 | 1 | 1 | 1 | 1 | 2 | 1 | - | - | 1 | - |
| | 男 | 1 | - | - | - | 1 | - | 1 | - | - | - | 1 | - |
| | 女 | 4 | 1 | 1 | 1 | - | 1 | 1 | 1 | - | - | - | - |
| 金洋村 | 計 | 8 | - | 3 | 2 | 2 | 1 | 3 | 1 | 1 | - | 1 | - |
| | 男 | 2 | - | 1 | - | - | 1 | - | - | - | - | - | - |
| | 女 | 6 | - | 2 | 2 | 2 | - | 3 | 1 | 1 | - | 1 | - |
| 澳花村 | 計 | 8 | 1 | 1 | 2 | 2 | 2 | 2 | 1 | - | - | - | 1 |
| | 男 | 1 | 1 | - | - | - | - | 2 | 1 | - | - | - | 1 |
| | 女 | 7 | - | 1 | 2 | 2 | 2 | - | - | - | - | - | - |





公開類
月報 次月3日前編送
月統計報表之4

宜蘭縣南澳鄉各村里 現住原住民人口數按性別、年齡及原住民身分分(續29完)
中華民國105年9月底
山地原住民

RLRP08129

單位：人

| 區域別 | 性別 | 90 ~ 94 歲 | | | | | | 95 ~ 99 歲 | | | | | 100歲以上 | |
|-----|----|-----------|-----|-----|-----|-----|-----|-----------|-----|-----|-----|-----|--------|-----|
| | | 合計 | 90歲 | 91歲 | 92歲 | 93歲 | 94歲 | 合計 | 95歲 | 96歲 | 97歲 | 98歲 | | 99歲 |
| 總計 | 計 | 4 | 1 | 2 | - | 1 | - | - | - | - | - | - | - | 1 |
| | 男 | 1 | - | 1 | - | - | - | - | - | - | - | - | - | 1 |
| | 女 | 3 | 1 | 1 | - | 1 | - | - | - | - | - | - | - | - |
| 南澳村 | 計 | - | - | - | - | - | - | - | - | - | - | - | - | - |
| | 男 | - | - | - | - | - | - | - | - | - | - | - | - | - |
| | 女 | - | - | - | - | - | - | - | - | - | - | - | - | - |
| 碧候村 | 計 | 1 | 1 | - | - | - | - | - | - | - | - | - | - | 1 |
| | 男 | - | - | - | - | - | - | - | - | - | - | - | - | 1 |
| | 女 | 1 | 1 | - | - | - | - | - | - | - | - | - | - | - |
| 東岳村 | 計 | - | - | - | - | - | - | - | - | - | - | - | - | - |
| | 男 | - | - | - | - | - | - | - | - | - | - | - | - | - |
| | 女 | - | - | - | - | - | - | - | - | - | - | - | - | - |
| 金岳村 | 計 | - | - | - | - | - | - | - | - | - | - | - | - | - |
| | 男 | - | - | - | - | - | - | - | - | - | - | - | - | - |
| | 女 | - | - | - | - | - | - | - | - | - | - | - | - | - |
| 武塔村 | 計 | 2 | - | 1 | - | 1 | - | - | - | - | - | - | - | - |
| | 男 | - | - | - | - | - | - | - | - | - | - | - | - | - |
| | 女 | 2 | - | 1 | - | 1 | - | - | - | - | - | - | - | - |
| 金洋村 | 計 | 1 | - | 1 | - | - | - | - | - | - | - | - | - | - |
| | 男 | 1 | - | 1 | - | - | - | - | - | - | - | - | - | - |
| | 女 | - | - | - | - | - | - | - | - | - | - | - | - | - |
| 澳花村 | 計 | - | - | - | - | - | - | - | - | - | - | - | - | - |
| | 男 | - | - | - | - | - | - | - | - | - | - | - | - | - |
| | 女 | - | - | - | - | - | - | - | - | - | - | - | - | - |

填表 審核 業務主管人員 主辦統計人員 機關首長

資料來源：依據戶籍註記資料編製。
填表說明：本表編製完竣，經機關長官核章後自存，並應由網際網路通報直轄市或縣（市）政府戶政單位。
製表日期：105年9月30日18時30分34秒





公開類
月報 次月3日前編送
月統計報表之5

| | |
|------|--------------|
| 編製機關 | 宜蘭縣南澳鄉戶政事務所 |
| 表號 | 1234-01-23-3 |

宜蘭縣南澳鄉各村里 結婚人數按性別及原屬國籍(地區)分
中華民國105年09月

RLRP0812A

單位：人

| 區域別 | 性別 | 總計 | 本國籍 | | | 大陸地區 | | | 港澳地區 | | | 外國籍 | | | | | | | | | | | |
|-----|----|--------|--------|--------|--------|--------|--------|--------|--------|--------|--------|--------|--------|--------|--------|--------|--------|--------|--------|--------|--------|--------|--------|
| | | | 合計 | 已設籍 | 未設籍 | 合計 | 已設籍 | 未設籍 | 合計 | 已設籍 | 未設籍 | 合計 | | | 東南亞地區 | | | | | | | | |
| | | | | | | | | | | | | 計 | 已設籍 | 未設籍 | 小計 | 已設籍 | 未設籍 | 印尼 | 馬來西亞 | 新加坡 | 菲律賓 | 泰國 | |
| 總計 | 男女 | 4 4 | 3 4 | 3 4 | - - | - - | - - | - - | 1 - | - - | 1 - | - - | - - | - - | - - | - - | - - | - - | - - | - - | - - | - - | - - |
| 南澳村 | 男女 | - - | - - | - - | - - | - - | - - | - - | - - | - - | - - | - - | - - | - - | - - | - - | - - | - - | - - | - - | - - | - - | - - |
| 碧候村 | 男女 | - - | - - | - - | - - | - - | - - | - - | - - | - - | - - | - - | - - | - - | - - | - - | - - | - - | - - | - - | - - | - - | - - |
| 東岳村 | 男女 | 1 1 | 1 1 | 1 1 | - - | - - | - - | - - | - - | - - | - - | - - | - - | - - | - - | - - | - - | - - | - - | - - | - - | - - | - - |
| 金岳村 | 男女 | - - | - - | - - | - - | - - | - - | - - | - - | - - | - - | - - | - - | - - | - - | - - | - - | - - | - - | - - | - - | - - | - - |
| 武塔村 | 男女 | 1 1 | 1 1 | 1 1 | - - | - - | - - | - - | - - | - - | - - | - - | - - | - - | - - | - - | - - | - - | - - | - - | - - | - - | - - |
| 金洋村 | 男女 | 1 1 | 1 1 | 1 1 | - - | - - | - - | - - | - - | - - | - - | - - | - - | - - | - - | - - | - - | - - | - - | - - | - - | - - | - - |
| 澳花村 | 男女 | 1 1 | - 1 | - 1 | - - | - - | - - | - - | 1 - | - - | 1 - | - - | - - | - - | - - | - - | - - | - - | - - | - - | - - | - - | - - |





公開類
月報 次月3日前編送
月統計報表之5

編製機關 宜蘭縣南澳鄉戶政事務所
表號 1234-01-23-3

宜蘭縣南澳鄉各村里 結婚人數按性別及原屬國籍(地區)分(續)
中華民國105年09月

RLRP0812A

單位：人

| 區域別 | 性別 | 外國籍 | | | | | | | | | | | | | | | | | | | |
|-----|-----|-----|----|-----|----|------|---|---|----|----|----|-----|------|-----|----|----|----|------|----|-----|------|
| | | | | | | 其他國籍 | | | | | | | | | | | | | | | |
| | | 緬甸 | 越南 | 柬埔寨 | 寮國 | 計 | | | 日本 | 韓國 | 美國 | 加拿大 | 澳大利亞 | 紐西蘭 | 英國 | 法國 | 德國 | 史瓦濟蘭 | 南非 | 賴索托 | 模里西斯 |
| 小計 | 已設籍 | | | | | 未設籍 | | | | | | | | | | | | | | | |
| 總計 | 男女 | - | - | - | - | - | - | - | - | - | - | - | - | - | - | - | - | - | - | - | - |
| 南澳村 | 男女 | - | - | - | - | - | - | - | - | - | - | - | - | - | - | - | - | - | - | - | - |
| 碧候村 | 男女 | - | - | - | - | - | - | - | - | - | - | - | - | - | - | - | - | - | - | - | - |
| 東岳村 | 男女 | - | - | - | - | - | - | - | - | - | - | - | - | - | - | - | - | - | - | - | - |
| 金岳村 | 男女 | - | - | - | - | - | - | - | - | - | - | - | - | - | - | - | - | - | - | - | - |
| 武塔村 | 男女 | - | - | - | - | - | - | - | - | - | - | - | - | - | - | - | - | - | - | - | - |
| 金洋村 | 男女 | - | - | - | - | - | - | - | - | - | - | - | - | - | - | - | - | - | - | - | - |
| 澳花村 | 男女 | - | - | - | - | - | - | - | - | - | - | - | - | - | - | - | - | - | - | - | - |

填表 審核 業務主管人員 主辦統計人員 機關首長

資料來源：依據結婚登記申請書編製。
 填表說明：1.本表大陸(港澳)地區或外國籍配偶已設籍資料係指於民國92年7月1日以後辦理初設戶籍登記者。
 2.本表本國籍未設籍資料係指臺灣地區無戶籍國民，亦即具有我國國籍，現僑居外國國民及取得、回復我國國籍未曾在臺灣地區設有戶籍之國民。
 3.本表統計對象係指結婚之雙方至少須有一方為國內現設有戶籍者。
 4.本表編製完竣，經機關長官核章後自存，並應由網際網路通報直轄市或縣(市)政府戶政單位。
 製表日期：105年9月30日18時31分21秒



公開類
月報 次月3日前編送
月統計報表之6

宜蘭縣南澳鄉各村里 離婚人數按性別及原屬國籍(地區)分
中華民國105年09月

RLRP0812B

單位：人

| 區域別 | 性別 | 總計 | 本國籍 | | | 大陸地區 | | | 港澳地區 | | | 外國籍 | | | | | | | | | | | |
|-----|----|--------|--------|--------|--------|--------|--------|--------|--------|--------|--------|--------|--------|--------|--------|--------|--------|--------|--------|--------|--------|--------|--------|
| | | | 合計 | 已設籍 | 未設籍 | 合計 | 已設籍 | 未設籍 | 合計 | 已設籍 | 未設籍 | 合計 | | | 東南亞地區 | | | | | | | | |
| | | | | | | | | | | | | 計 | 已設籍 | 未設籍 | 小計 | 已設籍 | 未設籍 | 印尼 | 馬來西亞 | 新加坡 | 菲律賓 | 泰國 | |
| 總計 | 男女 | 2 2 | 2 2 | 2 2 | - - | - - | - - | - - | - - | - - | - - | - - | - - | - - | - - | - - | - - | - - | - - | - - | - - | - - | - - |
| 南澳村 | 男女 | 1 1 | 1 1 | 1 1 | - - | - - | - - | - - | - - | - - | - - | - - | - - | - - | - - | - - | - - | - - | - - | - - | - - | - - | - - |
| 碧候村 | 男女 | - - | - - | - - | - - | - - | - - | - - | - - | - - | - - | - - | - - | - - | - - | - - | - - | - - | - - | - - | - - | - - | - - |
| 東岳村 | 男女 | - - | - - | - - | - - | - - | - - | - - | - - | - - | - - | - - | - - | - - | - - | - - | - - | - - | - - | - - | - - | - - | - - |
| 金岳村 | 男女 | - - | - - | - - | - - | - - | - - | - - | - - | - - | - - | - - | - - | - - | - - | - - | - - | - - | - - | - - | - - | - - | - - |
| 武塔村 | 男女 | - - | - - | - - | - - | - - | - - | - - | - - | - - | - - | - - | - - | - - | - - | - - | - - | - - | - - | - - | - - | - - | - - |
| 金洋村 | 男女 | - - | - - | - - | - - | - - | - - | - - | - - | - - | - - | - - | - - | - - | - - | - - | - - | - - | - - | - - | - - | - - | - - |
| 澳花村 | 男女 | 1 1 | 1 1 | 1 1 | - - | - - | - - | - - | - - | - - | - - | - - | - - | - - | - - | - - | - - | - - | - - | - - | - - | - - | - - |





公開類
月報 次月3日前編送
月統計報表之6

編製機關 宜蘭縣南澳鄉戶政事務所
表號 1234-03-21-3

宜蘭縣南澳鄉各村里 離婚人數按性別及原屬國籍(地區)分(續)
中華民國105年09月


RLRP0812B

單位：人

| 區域別 | 性別 | 外國籍 | | | | | | | | | | | | | | | | | | | |
|-----|-----|-----|----|-----|----|------|---|---|----|----|----|-----|------|-----|----|----|----|------|----|-----|------|
| | | | | | | 其他國籍 | | | | | | | | | | | | | | | |
| | | 緬甸 | 越南 | 柬埔寨 | 寮國 | 計 | | | 日本 | 韓國 | 美國 | 加拿大 | 澳大利亞 | 紐西蘭 | 英國 | 法國 | 德國 | 史瓦濟蘭 | 南非 | 賴索托 | 模里西斯 |
| 小計 | 已設籍 | | | | | 未設籍 | | | | | | | | | | | | | | | |
| 總計 | 男女 | - | - | - | - | - | - | - | - | - | - | - | - | - | - | - | - | - | - | - | - |
| 南澳村 | 男女 | - | - | - | - | - | - | - | - | - | - | - | - | - | - | - | - | - | - | - | - |
| 碧候村 | 男女 | - | - | - | - | - | - | - | - | - | - | - | - | - | - | - | - | - | - | - | - |
| 東岳村 | 男女 | - | - | - | - | - | - | - | - | - | - | - | - | - | - | - | - | - | - | - | - |
| 金岳村 | 男女 | - | - | - | - | - | - | - | - | - | - | - | - | - | - | - | - | - | - | - | - |
| 武塔村 | 男女 | - | - | - | - | - | - | - | - | - | - | - | - | - | - | - | - | - | - | - | - |
| 金洋村 | 男女 | - | - | - | - | - | - | - | - | - | - | - | - | - | - | - | - | - | - | - | - |
| 澳花村 | 男女 | - | - | - | - | - | - | - | - | - | - | - | - | - | - | - | - | - | - | - | - |

填表 審核 業務主管人員 主辦統計人員 機關首長

資料來源：依據離婚登記申請書編製。
 填表說明：1.本表大陸(港澳)地區或外國籍配偶已設籍資料係指於民國92年7月1日以後辦理初設戶籍登記者。
 2.本表本國籍未設籍資料係指臺灣地區無戶籍國民，亦即具有我國國籍，現僑居外國國民及取得、回復我國國籍未曾在臺灣地區設有戶籍之國民。
 3.本表統計對象係指離婚之雙方至少須有一方為國內現設有戶籍者。
 4.本表編製完竣，經機關長官核章後自存，並應由網際網路通報直轄市或縣(市)政府戶政單位。
 製表日期：105年9月30日18時31分31秒



公開類
月報 次月3日前編送
月統計報表之7

編製機關 宜蘭縣南澳鄉戶政事務所
表號 1222-02-04-3


宜蘭縣南澳鄉各村里 現住原住民人口數按性別、原住民身分及族別分
中華民國105年09月底
總計

RLRP0812D

單位：人

| 區域別 | 性別 | 總計 | 阿美族 | 泰雅族 | 排灣族 | 布農族 | 魯凱族 | 卑南族 | 鄒族 | 賽夏族 | 雅美族 | 邵族 | 噶瑪蘭族 | 太魯閣族 | 撒奇萊雅族 | 賽德克族 | 拉阿魯哇族 | 卡那卡那富族 | 尚未申報 |
|-----|----|-------|-----|-------|-----|-----|-----|-----|----|-----|-----|----|------|------|-------|------|-------|--------|------|
| 總計 | 計 | 5,296 | 118 | 4,896 | 22 | 48 | 17 | 4 | 4 | 2 | 1 | - | - | 71 | - | 7 | - | - | 106 |
| | 男 | 2,730 | 53 | 2,549 | 7 | 13 | 12 | 1 | 1 | 1 | - | - | - | 23 | - | 1 | - | - | 69 |
| | 女 | 2,566 | 65 | 2,347 | 15 | 35 | 5 | 3 | 3 | 1 | 1 | - | - | 48 | - | 6 | - | - | 37 |
| 南澳村 | 計 | 1,256 | 33 | 1,146 | 5 | 10 | 7 | 3 | - | 2 | - | - | - | 15 | - | 1 | - | - | 34 |
| | 男 | 649 | 13 | 600 | 1 | 3 | 4 | - | - | 1 | - | - | - | 6 | - | - | - | - | 21 |
| | 女 | 607 | 20 | 546 | 4 | 7 | 3 | 3 | - | 1 | - | - | - | 9 | - | 1 | - | - | 13 |
| 碧候村 | 計 | 1,132 | 21 | 1,062 | 7 | 12 | 1 | 1 | - | - | - | - | - | 8 | - | 3 | - | - | 17 |
| | 男 | 597 | 8 | 571 | 2 | 1 | 1 | 1 | - | - | - | - | - | 1 | - | - | - | - | 12 |
| | 女 | 535 | 13 | 491 | 5 | 11 | - | - | - | - | - | - | - | 7 | - | 3 | - | - | 5 |
| 東岳村 | 計 | 528 | 9 | 495 | 2 | 3 | - | - | 3 | - | - | - | - | 8 | - | - | - | - | 8 |
| | 男 | 250 | 4 | 235 | - | 1 | - | - | 1 | - | - | - | - | 2 | - | - | - | - | 7 |
| | 女 | 278 | 5 | 260 | 2 | 2 | - | - | 2 | - | - | - | - | 6 | - | - | - | - | 1 |
| 金岳村 | 計 | 538 | 8 | 516 | 1 | 3 | 1 | - | 1 | - | - | - | - | 6 | - | 1 | - | - | 1 |
| | 男 | 264 | 3 | 254 | 1 | 2 | - | - | - | - | - | - | - | 2 | - | 1 | - | - | 1 |
| | 女 | 274 | 5 | 262 | - | 1 | 1 | - | 1 | - | - | - | - | 4 | - | - | - | - | - |
| 武塔村 | 計 | 438 | 17 | 405 | 1 | 2 | - | - | - | - | - | - | - | 6 | - | - | - | - | 7 |
| | 男 | 226 | 8 | 211 | - | 1 | - | - | - | - | - | - | - | 2 | - | - | - | - | 4 |
| | 女 | 212 | 9 | 194 | 1 | 1 | - | - | - | - | - | - | - | 4 | - | - | - | - | 3 |
| 金洋村 | 計 | 574 | 4 | 524 | 5 | 10 | 5 | - | - | - | - | - | - | 11 | - | 1 | - | - | 14 |
| | 男 | 320 | 2 | 293 | 3 | 4 | 5 | - | - | - | - | - | - | 4 | - | - | - | - | 9 |
| | 女 | 254 | 2 | 231 | 2 | 6 | - | - | - | - | - | - | - | 7 | - | 1 | - | - | 5 |
| 澳花村 | 計 | 830 | 26 | 748 | 1 | 8 | 3 | - | - | - | 1 | - | - | 17 | - | 1 | - | - | 25 |
| | 男 | 424 | 15 | 385 | - | 1 | 2 | - | - | - | - | - | - | 6 | - | - | - | - | 15 |
| | 女 | 406 | 11 | 363 | 1 | 7 | 1 | - | - | - | 1 | - | - | 11 | - | 1 | - | - | 10 |





公開類
月報 次月3日前編送
月統計報表之7

編製機關 宜蘭縣南澳鄉戶政事務所
表號 1222-02-04-3

宜蘭縣南澳鄉各村里 現住原住民人口數按性別、原住民身分及族別分(續1)
中華民國105年9月底
平地原住民

RLRP0812D

單位：人

| 區域別 | 性別 | 總計 | 阿美族 | 泰雅族 | 排灣族 | 布農族 | 魯凱族 | 卑南族 | 鄒族 | 賽夏族 | 雅美族 | 邵族 | 噶瑪蘭族 | 太魯閣族 | 撒奇萊雅族 | 賽德克族 | 拉阿魯哇族 | 卡那卡那富族 | 尚未申報 |
|-----|----|-----|-----|-----|-----|-----|-----|-----|----|-----|-----|----|------|------|-------|------|-------|--------|------|
| 總計 | 計 | 136 | 109 | 5 | 3 | - | 6 | 2 | - | 1 | - | - | - | - | - | - | - | - | 10 |
| | 男 | 68 | 48 | 3 | 3 | - | 6 | 1 | - | - | - | - | - | - | - | - | - | - | 7 |
| | 女 | 68 | 61 | 2 | - | - | - | 1 | - | 1 | - | - | - | - | - | - | - | - | 3 |
| 南澳村 | 計 | 41 | 32 | 4 | - | - | - | 1 | - | 1 | - | - | - | - | - | - | - | - | 3 |
| | 男 | 17 | 13 | 2 | - | - | - | - | - | - | - | - | - | - | - | - | - | - | 2 |
| | 女 | 24 | 19 | 2 | - | - | - | 1 | - | 1 | - | - | - | - | - | - | - | - | 1 |
| 碧候村 | 計 | 23 | 21 | - | - | - | 1 | 1 | - | - | - | - | - | - | - | - | - | - | - |
| | 男 | 10 | 8 | - | - | - | 1 | 1 | - | - | - | - | - | - | - | - | - | - | - |
| | 女 | 13 | 13 | - | - | - | - | - | - | - | - | - | - | - | - | - | - | - | - |
| 東岳村 | 計 | 11 | 9 | - | - | - | - | - | - | - | - | - | - | - | - | - | - | - | 2 |
| | 男 | 6 | 4 | - | - | - | - | - | - | - | - | - | - | - | - | - | - | - | 2 |
| | 女 | 5 | 5 | - | - | - | - | - | - | - | - | - | - | - | - | - | - | - | - |
| 金岳村 | 計 | 8 | 8 | - | - | - | - | - | - | - | - | - | - | - | - | - | - | - | - |
| | 男 | 3 | 3 | - | - | - | - | - | - | - | - | - | - | - | - | - | - | - | - |
| | 女 | 5 | 5 | - | - | - | - | - | - | - | - | - | - | - | - | - | - | - | - |
| 武塔村 | 計 | 15 | 15 | - | - | - | - | - | - | - | - | - | - | - | - | - | - | - | - |
| | 男 | 7 | 7 | - | - | - | - | - | - | - | - | - | - | - | - | - | - | - | - |
| | 女 | 8 | 8 | - | - | - | - | - | - | - | - | - | - | - | - | - | - | - | - |
| 金洋村 | 計 | 14 | 4 | 1 | 3 | - | 5 | - | - | - | - | - | - | - | - | - | - | - | 1 |
| | 男 | 11 | 2 | 1 | 3 | - | 5 | - | - | - | - | - | - | - | - | - | - | - | - |
| | 女 | 3 | 2 | - | - | - | - | - | - | - | - | - | - | - | - | - | - | - | 1 |
| 澳花村 | 計 | 24 | 20 | - | - | - | - | - | - | - | - | - | - | - | - | - | - | - | 4 |
| | 男 | 14 | 11 | - | - | - | - | - | - | - | - | - | - | - | - | - | - | - | 3 |
| | 女 | 10 | 9 | - | - | - | - | - | - | - | - | - | - | - | - | - | - | - | 1 |





公開類
月報 次月3日前編送
月統計報表之7

編製機關 宜蘭縣南澳鄉戶政事務所
表號 1222-02-04-3

宜蘭縣南澳鄉各村里 現住原住民人口數按性別、原住民身分及族別分(續2完)
中華民國105年09月底
山地原住民


RLRP0812D

單位：人

| 區域別 | 性別 | 總計 | 阿美族 | 泰雅族 | 排灣族 | 布農族 | 魯凱族 | 卑南族 | 鄒族 | 賽夏族 | 雅美族 | 邵族 | 噶瑪蘭族 | 太魯閣族 | 撒奇萊雅族 | 賽德克族 | 拉阿魯哇族 | 卡那卡那富族 | 尚未申報 |
|-----|----|-------|-----|-------|-----|-----|-----|-----|----|-----|-----|----|------|------|-------|------|-------|--------|------|
| 總計 | 計 | 5,160 | 9 | 4,891 | 19 | 48 | 11 | 2 | 4 | 1 | 1 | - | - | 71 | - | 7 | - | - | 96 |
| | 男 | 2,662 | 5 | 2,546 | 4 | 13 | 6 | - | 1 | 1 | - | - | - | 23 | - | 1 | - | - | 62 |
| | 女 | 2,498 | 4 | 2,345 | 15 | 35 | 5 | 2 | 3 | - | 1 | - | - | 48 | - | 6 | - | - | 34 |
| 南澳村 | 計 | 1,215 | 1 | 1,142 | 5 | 10 | 7 | 2 | - | 1 | - | - | - | 15 | - | 1 | - | - | 31 |
| | 男 | 632 | - | 598 | 1 | 3 | 4 | - | - | 1 | - | - | - | 6 | - | - | - | - | 19 |
| | 女 | 583 | 1 | 544 | 4 | 7 | 3 | 2 | - | - | - | - | - | 9 | - | 1 | - | - | 12 |
| 碧候村 | 計 | 1,109 | - | 1,062 | 7 | 12 | - | - | - | - | - | - | - | 8 | - | 3 | - | - | 17 |
| | 男 | 587 | - | 571 | 2 | 1 | - | - | - | - | - | - | - | 1 | - | - | - | - | 12 |
| | 女 | 522 | - | 491 | 5 | 11 | - | - | - | - | - | - | - | 7 | - | 3 | - | - | 5 |
| 東岳村 | 計 | 517 | - | 495 | 2 | 3 | - | - | 3 | - | - | - | - | 8 | - | - | - | - | 6 |
| | 男 | 244 | - | 235 | - | 1 | - | - | 1 | - | - | - | - | 2 | - | - | - | - | 5 |
| | 女 | 273 | - | 260 | 2 | 2 | - | - | 2 | - | - | - | - | 6 | - | - | - | - | 1 |
| 金岳村 | 計 | 530 | - | 516 | 1 | 3 | 1 | - | 1 | - | - | - | - | 6 | - | 1 | - | - | 1 |
| | 男 | 261 | - | 254 | 1 | 2 | - | - | - | - | - | - | - | 2 | - | 1 | - | - | 1 |
| | 女 | 269 | - | 262 | - | 1 | 1 | - | 1 | - | - | - | - | 4 | - | - | - | - | - |
| 武塔村 | 計 | 423 | 2 | 405 | 1 | 2 | - | - | - | - | - | - | - | 6 | - | - | - | - | 7 |
| | 男 | 219 | 1 | 211 | - | 1 | - | - | - | - | - | - | - | 2 | - | - | - | - | 4 |
| | 女 | 204 | 1 | 194 | 1 | 1 | - | - | - | - | - | - | - | 4 | - | - | - | - | 3 |
| 金洋村 | 計 | 560 | - | 523 | 2 | 10 | - | - | - | - | - | - | - | 11 | - | 1 | - | - | 13 |
| | 男 | 309 | - | 292 | - | 4 | - | - | - | - | - | - | - | 4 | - | - | - | - | 9 |
| | 女 | 251 | - | 231 | 2 | 6 | - | - | - | - | - | - | - | 7 | - | 1 | - | - | 4 |
| 澳花村 | 計 | 806 | 6 | 748 | 1 | 8 | 3 | - | - | - | 1 | - | - | 17 | - | 1 | - | - | 21 |
| | 男 | 410 | 4 | 385 | - | 1 | 2 | - | - | - | - | - | - | 6 | - | - | - | - | 12 |
| | 女 | 396 | 2 | 363 | 1 | 7 | 1 | - | - | - | 1 | - | - | 11 | - | 1 | - | - | 9 |

填表 審核 業務主管人員 主辦統計人員 機關首長

資料來源：依據戶籍註記資料編製。
填表說明：本表編製完竣，經機關長官核章後自存，並應由網際網路通報直轄市或縣（市）政府戶政單位。
製表日期：105年9月30日18時31分44秒





公開類
月報 次月3日前編送
月統計報表之8


| | |
|------|--------------|
| 編製機關 | 宜蘭縣南澳鄉戶政事務所 |
| 表號 | 1234-01-44-3 |

宜蘭縣南澳鄉各村里 結婚人數按性別、原屬國籍(地區)及原戶籍地分
中華民國105年09月

RLRP0812E

單位：人

| 原戶籍地 | 性別 | 總計 | 本國籍 | | | 大陸地區 | | | 港澳地區 | | | 外國籍 | | | | | | | | | | | |
|------|----|--------|--------|--------|--------|--------|--------|--------|--------|--------|--------|--------|--------|--------|--------|--------|--------|--------|--------|--------|--------|--------|--------|
| | | | 合計 | 已設籍 | 未設籍 | 合計 | 已設籍 | 未設籍 | 合計 | 已設籍 | 未設籍 | 合計 | | | 東南亞地區 | | | | | | | | |
| | | | | | | | | | | | | 計 | 已設籍 | 未設籍 | 小計 | 已設籍 | 未設籍 | 印尼 | 馬來西亞 | 新加坡 | 菲律賓 | 泰國 | |
| 總計 | 男女 | 4 5 | 3 5 | 3 5 | - - | - - | - - | - - | 1 - | - - | 1 - | - - | - - | - - | - - | - - | - - | - - | - - | - - | - - | - - | - - |
| 南澳村 | 男女 | - 1 | - 1 | - 1 | - - | - - | - - | - - | - - | - - | - - | - - | - - | - - | - - | - - | - - | - - | - - | - - | - - | - - | - - |
| 碧候村 | 男女 | - - | - - | - - | - - | - - | - - | - - | - - | - - | - - | - - | - - | - - | - - | - - | - - | - - | - - | - - | - - | - - | - - |
| 東岳村 | 男女 | 2 - | 2 - | 2 - | - - | - - | - - | - - | - - | - - | - - | - - | - - | - - | - - | - - | - - | - - | - - | - - | - - | - - | - - |
| 金岳村 | 男女 | - - | - - | - - | - - | - - | - - | - - | - - | - - | - - | - - | - - | - - | - - | - - | - - | - - | - - | - - | - - | - - | - - |
| 武塔村 | 男女 | - 1 | - 1 | - 1 | - - | - - | - - | - - | - - | - - | - - | - - | - - | - - | - - | - - | - - | - - | - - | - - | - - | - - | - - |
| 金洋村 | 男女 | - 2 | - 2 | - 2 | - - | - - | - - | - - | - - | - - | - - | - - | - - | - - | - - | - - | - - | - - | - - | - - | - - | - - | - - |
| 澳花村 | 男女 | 2 1 | 1 1 | 1 1 | - - | - - | - - | - - | 1 - | - - | 1 - | - - | - - | - - | - - | - - | - - | - - | - - | - - | - - | - - | - - |





公開類
月報 次月3日前編送
月統計報表之8

編製機關 宜蘭縣南澳鄉戶政事務所
表號 1234-01-44-3

宜蘭縣南澳鄉各村里 結婚人數按性別、原屬國籍(地區)及原戶籍地分(續)
中華民國105年09月

RLRP0812E

單位：人

| 原戶籍地 | 性別 | 外國籍 | | | | | | | | | | | | | | | | | | | |
|------|-----|-----|----|-----|----|------|---|---|----|----|----|-----|------|-----|----|----|----|------|----|-----|------|
| | | | | | | 其他國籍 | | | | | | | | | | | | | | | |
| | | 緬甸 | 越南 | 柬埔寨 | 寮國 | 計 | | | 日本 | 韓國 | 美國 | 加拿大 | 澳大利亞 | 紐西蘭 | 英國 | 法國 | 德國 | 史瓦濟蘭 | 南非 | 賴索托 | 模里西斯 |
| 小計 | 已設籍 | | | | | 未設籍 | | | | | | | | | | | | | | | |
| 總計 | 男 | - | - | - | - | - | - | - | - | - | - | - | - | - | - | - | - | - | - | - | - |
| | 女 | - | - | - | - | - | - | - | - | - | - | - | - | - | - | - | - | - | - | - | - |
| 南澳村 | 男 | - | - | - | - | - | - | - | - | - | - | - | - | - | - | - | - | - | - | - | - |
| | 女 | - | - | - | - | - | - | - | - | - | - | - | - | - | - | - | - | - | - | - | - |
| 碧候村 | 男 | - | - | - | - | - | - | - | - | - | - | - | - | - | - | - | - | - | - | - | - |
| | 女 | - | - | - | - | - | - | - | - | - | - | - | - | - | - | - | - | - | - | - | - |
| 東岳村 | 男 | - | - | - | - | - | - | - | - | - | - | - | - | - | - | - | - | - | - | - | - |
| | 女 | - | - | - | - | - | - | - | - | - | - | - | - | - | - | - | - | - | - | - | - |
| 金岳村 | 男 | - | - | - | - | - | - | - | - | - | - | - | - | - | - | - | - | - | - | - | - |
| | 女 | - | - | - | - | - | - | - | - | - | - | - | - | - | - | - | - | - | - | - | - |
| 武塔村 | 男 | - | - | - | - | - | - | - | - | - | - | - | - | - | - | - | - | - | - | - | - |
| | 女 | - | - | - | - | - | - | - | - | - | - | - | - | - | - | - | - | - | - | - | - |
| 金洋村 | 男 | - | - | - | - | - | - | - | - | - | - | - | - | - | - | - | - | - | - | - | - |
| | 女 | - | - | - | - | - | - | - | - | - | - | - | - | - | - | - | - | - | - | - | - |
| 澳花村 | 男 | - | - | - | - | - | - | - | - | - | - | - | - | - | - | - | - | - | - | - | - |
| | 女 | - | - | - | - | - | - | - | - | - | - | - | - | - | - | - | - | - | - | - | - |

填表

審核

業務主管人員
主辦統計人員

機關首長

資料來源：依據結婚登記申請書編製。

填表說明：1.本表大陸(港澳)地區或外國籍配偶已設籍資料係指於民國92年7月1日以後辦理初設戶籍登記者。


2.本表本國籍未設籍資料係指臺灣地區無戶籍國民，亦即具有我國國籍，現僑居外國國民及取得、回復我國國籍未曾在臺灣地區設有戶籍之國民。

3.本表統計對象係指結婚之雙方至少須有一方為國內現設有戶籍者。

4.本表未設籍者及曾有戶籍者依配偶戶籍地列表。

5.本表編製完竣，經機關長官核章後自存，並應由網際網路通報直轄市或縣(市)政府戶政單位。

製表日期：105年9月30日18時32分08秒





公開類
月報 次月3日前編送
月統計報表之9


| | |
|------|--------------|
| 編製機關 | 宜蘭縣南澳鄉戶政事務所 |
| 表號 | 1234-03-38-3 |

宜蘭縣南澳鄉各村里 離婚人數按性別、原屬國籍(地區)及原戶籍地分
中華民國105年09月

RLRP0812G

單位：人

| 原戶籍地 | 性別 | 總計 | 本國籍 | | | 大陸地區 | | | 港澳地區 | | | 外國籍 | | | | | | | | | | | |
|------|----|--------|--------|--------|--------|--------|--------|--------|--------|--------|--------|--------|--------|--------|--------|--------|--------|--------|--------|--------|--------|--------|--------|
| | | | 合計 | 已設籍 | 未設籍 | 合計 | 已設籍 | 未設籍 | 合計 | 已設籍 | 未設籍 | 合計 | | | 東南亞地區 | | | | | | | | |
| | | | | | | | | | | | | 計 | 已設籍 | 未設籍 | 小計 | 已設籍 | 未設籍 | 印尼 | 馬來西亞 | 新加坡 | 菲律賓 | 泰國 | |
| 總計 | 男女 | 3 2 | 3 2 | 3 2 | - - | - - | - - | - - | - - | - - | - - | - - | - - | - - | - - | - - | - - | - - | - - | - - | - - | - - | - - |
| 南澳村 | 男女 | 1 1 | 1 1 | 1 1 | - - | - - | - - | - - | - - | - - | - - | - - | - - | - - | - - | - - | - - | - - | - - | - - | - - | - - | - - |
| 碧候村 | 男女 | 1 - | 1 - | 1 - | - - | - - | - - | - - | - - | - - | - - | - - | - - | - - | - - | - - | - - | - - | - - | - - | - - | - - | - - |
| 東岳村 | 男女 | - - | - - | - - | - - | - - | - - | - - | - - | - - | - - | - - | - - | - - | - - | - - | - - | - - | - - | - - | - - | - - | - - |
| 金岳村 | 男女 | - - | - - | - - | - - | - - | - - | - - | - - | - - | - - | - - | - - | - - | - - | - - | - - | - - | - - | - - | - - | - - | - - |
| 武塔村 | 男女 | - - | - - | - - | - - | - - | - - | - - | - - | - - | - - | - - | - - | - - | - - | - - | - - | - - | - - | - - | - - | - - | - - |
| 金洋村 | 男女 | - - | - - | - - | - - | - - | - - | - - | - - | - - | - - | - - | - - | - - | - - | - - | - - | - - | - - | - - | - - | - - | - - |
| 澳花村 | 男女 | 1 1 | 1 1 | 1 1 | - - | - - | - - | - - | - - | - - | - - | - - | - - | - - | - - | - - | - - | - - | - - | - - | - - | - - | - - |





公開類
月報 次月3日前編送

編製機關 宜蘭縣南澳鄉戶政事務所
表號 1234-03-38-3

月統計報表之9

宜蘭縣南澳鄉各村里 離婚人數按性別、原屬國籍(地區)及原戶籍地分(續)
中華民國105年09月

RLRP0812G

單位：人

| 原戶籍地 | 性別 | 外國籍 | | | | | | | | | | | | | | | | | | | |
|------|-----|-----|----|-----|----|------|---|---|----|----|----|-----|------|-----|----|----|----|------|----|-----|------|
| | | | | | | 其他國籍 | | | | | | | | | | | | | | | |
| | | 緬甸 | 越南 | 柬埔寨 | 寮國 | 計 | | | 日本 | 韓國 | 美國 | 加拿大 | 澳大利亞 | 紐西蘭 | 英國 | 法國 | 德國 | 史瓦濟蘭 | 南非 | 賴索托 | 模里西斯 |
| 小計 | 已設籍 | | | | | 未設籍 | | | | | | | | | | | | | | | |
| 總計 | 男女 | - | - | - | - | - | - | - | - | - | - | - | - | - | - | - | - | - | - | - | - |
| 南澳村 | 男女 | - | - | - | - | - | - | - | - | - | - | - | - | - | - | - | - | - | - | - | - |
| 碧候村 | 男女 | - | - | - | - | - | - | - | - | - | - | - | - | - | - | - | - | - | - | - | - |
| 東岳村 | 男女 | - | - | - | - | - | - | - | - | - | - | - | - | - | - | - | - | - | - | - | - |
| 金岳村 | 男女 | - | - | - | - | - | - | - | - | - | - | - | - | - | - | - | - | - | - | - | - |
| 武塔村 | 男女 | - | - | - | - | - | - | - | - | - | - | - | - | - | - | - | - | - | - | - | - |
| 金洋村 | 男女 | - | - | - | - | - | - | - | - | - | - | - | - | - | - | - | - | - | - | - | - |
| 澳花村 | 男女 | - | - | - | - | - | - | - | - | - | - | - | - | - | - | - | - | - | - | - | - |

填表

審核

業務主管人員
主辦統計人員

機關首長

資料來源：依據離婚登記申請書編製。

填表說明：1.本表大陸(港澳)地區或外國籍配偶已設籍資料係指於民國92年7月1日以後辦理初設戶籍登記者。


2.本表本國籍未設籍資料係指臺灣地區無戶籍國民，亦即具有我國國籍，現僑居外國國民及取得、回復我國國籍未曾在臺灣地區設有戶籍之國民。

3.本表統計對象係指離婚之雙方至少須有一方為國內現設有戶籍者。

4.本表未設籍者及曾有戶籍者依離婚配偶戶籍地列表。

5.本表編製完竣，經機關長官核章後自存，並應由網際網路通報直轄市或縣(市)政府戶政單位。

製表日期：105年9月30日18時32分18秒





公開類
月報 次月3日前編送
月統計報表之10

編製機關 宜蘭縣南澳鄉戶政事務所
表號 1241-02-08-3

宜蘭縣南澳鄉各村里 各直轄市、縣(市)間遷徙人口數按性別分
中華民國105年09月

RLRP08121

單位：人

| 區域別 | 性別 | 遷入人數 | | | | | | | | | | | | | | | | | | | | | | |
|-----|----|------|-----|-----|-----|-----|-----|-----|-----|-----|-----|-----|-----|-----|-----|-----|-----|-----|-----|-----|-----|-----|-----|-----|
| | | 總計 | 新北市 | 臺北市 | 桃園市 | 臺中市 | 臺南市 | 高雄市 | 宜蘭縣 | 新竹縣 | 苗栗縣 | 彰化縣 | 南投縣 | 雲林縣 | 嘉義縣 | 屏東縣 | 臺東縣 | 花蓮縣 | 澎湖縣 | 基隆市 | 新竹市 | 嘉義市 | 金門縣 | 連江縣 |
| 總計 | 計 | 8 | 2 | 1 | - | - | - | 1 | - | - | - | - | - | - | - | - | - | 4 | - | - | - | - | - | - |
| | 男 | 3 | 1 | 1 | - | - | - | - | - | - | - | - | - | - | - | - | - | 1 | - | - | - | - | - | - |
| | 女 | 5 | 1 | - | - | - | - | 1 | - | - | - | - | - | - | - | - | - | 3 | - | - | - | - | - | - |
| 南澳村 | 計 | - | - | - | - | - | - | - | - | - | - | - | - | - | - | - | - | - | - | - | - | - | - | - |
| | 男 | - | - | - | - | - | - | - | - | - | - | - | - | - | - | - | - | - | - | - | - | - | - | - |
| | 女 | - | - | - | - | - | - | - | - | - | - | - | - | - | - | - | - | - | - | - | - | - | - | - |
| 碧候村 | 計 | 1 | - | - | - | - | - | 1 | - | - | - | - | - | - | - | - | - | - | - | - | - | - | - | - |
| | 男 | - | - | - | - | - | - | - | - | - | - | - | - | - | - | - | - | - | - | - | - | - | - | - |
| | 女 | 1 | - | - | - | - | - | 1 | - | - | - | - | - | - | - | - | - | - | - | - | - | - | - | - |
| 東岳村 | 計 | - | - | - | - | - | - | - | - | - | - | - | - | - | - | - | - | - | - | - | - | - | - | - |
| | 男 | - | - | - | - | - | - | - | - | - | - | - | - | - | - | - | - | - | - | - | - | - | - | - |
| | 女 | - | - | - | - | - | - | - | - | - | - | - | - | - | - | - | - | - | - | - | - | - | - | - |
| 金岳村 | 計 | - | - | - | - | - | - | - | - | - | - | - | - | - | - | - | - | - | - | - | - | - | - | - |
| | 男 | - | - | - | - | - | - | - | - | - | - | - | - | - | - | - | - | - | - | - | - | - | - | - |
| | 女 | - | - | - | - | - | - | - | - | - | - | - | - | - | - | - | - | - | - | - | - | - | - | - |
| 武塔村 | 計 | 2 | 2 | - | - | - | - | - | - | - | - | - | - | - | - | - | - | - | - | - | - | - | - | - |
| | 男 | 1 | 1 | - | - | - | - | - | - | - | - | - | - | - | - | - | - | - | - | - | - | - | - | - |
| | 女 | 1 | 1 | - | - | - | - | - | - | - | - | - | - | - | - | - | - | - | - | - | - | - | - | - |
| 金洋村 | 計 | - | - | - | - | - | - | - | - | - | - | - | - | - | - | - | - | - | - | - | - | - | - | - |
| | 男 | - | - | - | - | - | - | - | - | - | - | - | - | - | - | - | - | - | - | - | - | - | - | - |
| | 女 | - | - | - | - | - | - | - | - | - | - | - | - | - | - | - | - | - | - | - | - | - | - | - |
| 澳花村 | 計 | 5 | - | 1 | - | - | - | - | - | - | - | - | - | - | - | - | - | 4 | - | - | - | - | - | - |
| | 男 | 2 | - | 1 | - | - | - | - | - | - | - | - | - | - | - | - | - | 1 | - | - | - | - | - | - |
| | 女 | 3 | - | - | - | - | - | - | - | - | - | - | - | - | - | - | - | 3 | - | - | - | - | - | - |





公開類
月報 次月3日前編送

編製機關 宜蘭縣南澳鄉戶政事務所
表號 1241-02-08-3

月統計報表之10

宜蘭縣南澳鄉各村里 各直轄市、縣(市)間遷徙人口數按性別分(續)
中華民國105年09月

RLRP08121

單位：人

| 區域別 | 性別 | 遷出人數 | | | | | | | | | | | | | | | | | | | | | | |
|-----|----|------|-----|-----|-----|-----|-----|-----|-----|-----|-----|-----|-----|-----|-----|-----|-----|-----|-----|-----|-----|-----|-----|-----|
| | | 總計 | 新北市 | 臺北市 | 桃園市 | 臺中市 | 臺南市 | 高雄市 | 宜蘭縣 | 新竹縣 | 苗栗縣 | 彰化縣 | 南投縣 | 雲林縣 | 嘉義縣 | 屏東縣 | 臺東縣 | 花蓮縣 | 澎湖縣 | 基隆市 | 新竹市 | 嘉義市 | 金門縣 | 連江縣 |
| 總計 | 計 | 11 | - | 3 | 1 | - | - | 2 | - | - | - | - | - | - | - | 1 | - | 4 | - | - | - | - | - | - |
| | 男女 | 5 | - | 2 | - | - | - | 1 | - | - | - | - | - | - | - | 1 | - | 1 | - | - | - | - | - | - |
| 南澳村 | 計 | 5 | - | 1 | - | - | - | 1 | - | - | - | - | - | - | - | - | - | 3 | - | - | - | - | - | - |
| | 男女 | 3 | - | 1 | - | - | - | 1 | - | - | - | - | - | - | - | - | - | 1 | - | - | - | - | - | - |
| 碧候村 | 計 | 1 | - | - | - | - | - | 1 | - | - | - | - | - | - | - | - | - | - | - | - | - | - | - | - |
| | 男女 | - | - | - | - | - | - | - | - | - | - | - | - | - | - | - | - | - | - | - | - | - | - | - |
| 東岳村 | 計 | - | - | - | - | - | - | - | - | - | - | - | - | - | - | - | - | - | - | - | - | - | - | - |
| | 男女 | - | - | - | - | - | - | - | - | - | - | - | - | - | - | - | - | - | - | - | - | - | - | - |
| 金岳村 | 計 | 1 | - | 1 | - | - | - | - | - | - | - | - | - | - | - | - | - | - | - | - | - | - | - | - |
| | 男女 | 1 | - | 1 | - | - | - | - | - | - | - | - | - | - | - | - | - | - | - | - | - | - | - | - |
| 武塔村 | 計 | - | - | - | - | - | - | - | - | - | - | - | - | - | - | - | - | - | - | - | - | - | - | - |
| | 男女 | - | - | - | - | - | - | - | - | - | - | - | - | - | - | - | - | - | - | - | - | - | - | - |
| 金洋村 | 計 | 3 | - | 1 | 1 | - | - | - | - | - | - | - | - | - | - | 1 | - | - | - | - | - | - | - | - |
| | 男女 | 1 | - | - | - | - | - | - | - | - | - | - | - | - | - | 1 | - | - | - | - | - | - | - | - |
| 澳花村 | 計 | 1 | - | - | - | - | - | - | - | - | - | - | - | - | - | - | - | 1 | - | - | - | - | - | - |
| | 男女 | - | - | - | - | - | - | - | - | - | - | - | - | - | - | - | - | - | - | - | - | - | - | - |
| 填表 | 計 | 1 | - | - | - | - | - | - | - | - | - | - | - | - | - | - | - | 1 | - | - | - | - | - | - |
| | 男女 | 1 | - | - | - | - | - | - | - | - | - | - | - | - | - | - | - | 1 | - | - | - | - | - | - |

填表

審核

業務主管人員
主辦統計人員

機關首長

資料來源：依據遷入、遷出登記申請書資料編製。
填表說明：本表編製完竣，經機關長官核章後自存，並應由網際網路通報直轄市或縣(市)政府戶政單位。
製表日期：105年9月30日18時32分27秒