

宜蘭縣南澳鄉各村里 村里鄰戶數、人口數與戶籍動態登記數按性別、登記項目及區域分  
中華民國105年01月

RLRP08120

單位：戶；人；對

區 域 別	村里數		鄰數		戶 數	性 別	人 口 數	遷 入 人 數													自 本 省 他 縣 (市)	自 鄉 本 (縣 鎮 (市 區 ) 他	初 設 戶 籍	其 他
	現 有 門 牌	戶 籍 登 記	現 有 門 牌	戶 籍 登 記				合 計	自 國 外	自他省(市)							其 他 省 (市)							
										新 北 市	臺 北 市	桃 園 市	臺 中 市	臺 南 市	高 雄 市	臺 灣 省		福 建 省						
總計	7	7	51	51	1,916	計 男 女	6,039 3,160 2,879	13 6 7	- - -	3 2 1	- - -	2 - 2	1 1 -	- - -	1 - 1	- - -	- - -	3 2 1	3 1 2	- - -	- - -			
南澳村	1	1	8	8	488	計 男 女	1,527 801 726	4 3 1	- - -	3 2 1	- - -	- - -	1 1 -	- - -	- - -	- - -	- - -	- - -	- - -	- - -	- - -	- - -		
碧候村	1	1	10	10	383	計 男 女	1,239 654 585	6 2 4	- - -	- - -	- - -	2 - 2	- - -	- - -	1 - 1	- - -	- - -	3 2 1	- - -	- - -	- - -	- - -		
東岳村	1	1	6	6	171	計 男 女	590 285 305	- - -	- - -	- - -	- - -	- - -	- - -	- - -	- - -	- - -	- - -	- - -	- - -	- - -	- - -	- - -		
金岳村	1	1	6	6	177	計 男 女	563 278 285	1 1 -	- - -	- - -	- - -	- - -	- - -	- - -	- - -	- - -	- - -	- - -	1 1 -	- - -	- - -	- - -		
武塔村	1	1	7	7	192	計 男 女	545 298 247	- - -	- - -	- - -	- - -	- - -	- - -	- - -	- - -	- - -	- - -	- - -	- - -	- - -	- - -	- - -		
金洋村	1	1	7	7	215	計 男 女	626 343 283	- - -	- - -	- - -	- - -	- - -	- - -	- - -	- - -	- - -	- - -	- - -	- - -	- - -	- - -	- - -		
澳花村	1	1	7	7	290	計 男 女	949 501 448	2 - 2	- - -	- - -	- - -	- - -	- - -	- - -	- - -	- - -	- - -	- - -	2 - 2	- - -	- - -	- - -		

宜蘭縣南澳鄉各村里 村里鄰戶數、人口數與戶籍動態登記數按性別、登記項目及區域分(續1)  
中華民國105年01月

RLRP08120

單位：戶；人；對

區 域 別	性 別	遷 出 人 數														住 址 變 更 數		行 政 區 域 數		
		合 計	往 國 外	往他省(市)									往 本 省 他 縣 (市)	往 鄉 本 ( 縣 鎮 ( 市 區 ) 他	廢 止 戶 籍	其 他	人	出	增	減
				新 北 市	臺 北 市	桃 園 市	臺 中 市	臺 南 市	高 雄 市	臺 灣 省	福 建 省	其 他 省 ( 市 )								
總 計	計	23	1	5	-	1	1	-	3	-	-	-	4	8	-	-	9	9	-	-
	男	15	-	4	-	1	-	-	3	-	-	-	2	5	-	-	4	4	-	-
	女	8	1	1	-	-	1	-	-	-	-	-	2	3	-	-	5	5	-	-
南澳村	計	4	-	-	-	-	-	-	-	-	-	-	2	2	-	-	4	5	-	-
	男	3	-	-	-	-	-	-	-	-	-	-	2	1	-	-	2	3	-	-
	女	1	-	-	-	-	-	-	-	-	-	-	-	1	-	-	2	2	-	-
碧候村	計	3	-	1	-	-	-	-	-	-	-	-	-	2	-	-	-	-	-	-
	男	2	-	1	-	-	-	-	-	-	-	-	-	1	-	-	-	-	-	-
	女	1	-	-	-	-	-	-	-	-	-	-	-	1	-	-	-	-	-	-
東岳村	計	4	-	1	-	-	1	-	-	-	-	-	-	2	-	-	2	1	-	-
	男	3	-	1	-	-	-	-	-	-	-	-	-	2	-	-	1	-	-	-
	女	1	-	-	-	-	1	-	-	-	-	-	-	-	-	-	1	1	-	-
金岳村	計	-	-	-	-	-	-	-	-	-	-	-	-	-	-	-	1	1	-	-
	男	-	-	-	-	-	-	-	-	-	-	-	-	-	-	-	-	-	-	-
	女	-	-	-	-	-	-	-	-	-	-	-	-	-	-	-	1	1	-	-
武塔村	計	3	-	-	-	-	-	-	2	-	-	-	-	1	-	-	-	-	-	-
	男	2	-	-	-	-	-	-	2	-	-	-	-	-	-	-	-	-	-	-
	女	1	-	-	-	-	-	-	-	-	-	-	-	1	-	-	-	-	-	-
金洋村	計	2	-	-	-	1	-	-	-	-	-	-	-	1	-	-	-	-	-	-
	男	2	-	-	-	1	-	-	-	-	-	-	-	1	-	-	-	-	-	-
	女	-	-	-	-	-	-	-	-	-	-	-	-	-	-	-	-	-	-	-
澳花村	計	7	1	3	-	-	-	-	1	-	-	-	2	-	-	-	2	2	-	-
	男	3	-	2	-	-	-	-	1	-	-	-	-	-	-	-	1	1	-	-
	女	4	1	1	-	-	-	-	-	-	-	-	2	-	-	-	1	1	-	-

月統計報表之1

宜蘭縣南澳鄉各村里 村里鄰戶數、人口數與戶籍動態登記數按性別、登記項目及區域分(續2完)  
中華民國105年01月

RLRP08120

單位：戶；人；對

區 域 別	性 別	嬰兒出生總數					生 母 原 屬		生 父 原 屬		遺 腹 子	雙 胞 胎	三 胞 胎 以 上	死 亡 人 數	認 領 人 數	收 養 人 數	終 止 收 養 人 數	監 護 人 數	輔 助 人 數	未 成 年 子 女 權 利 義 務 行 使 負 擔 人 數	結 婚 對 數	離 婚 對 數
		合 計	婚 生	非 婚 生		無 兒 童	大 澳 陸 地 港 區	外 國 籍	大 澳 陸 地 港 區	外 國 籍												
				已 認 領	未 認 領																	
總 計	計	7	7	-	-	-	-	-	-	-	-	-	9	-	-	-	-	-	1	-	-	
	男	2	2	-	-	-	-	-	-	-	-	-	4	-	-	-	-	-	1	4	1	
	女	5	5	-	-	-	-	-	-	-	-	-	5	-	-	-	-	-	-	-	-	
南澳村	計	2	2	-	-	-	-	-	-	-	-	-	6	-	-	-	-	-	1	-	-	
	男	1	1	-	-	-	-	-	-	-	-	-	3	-	-	-	-	-	1	1	1	
	女	1	1	-	-	-	-	-	-	-	-	-	3	-	-	-	-	-	-	-	-	
碧候村	計	2	2	-	-	-	-	-	-	-	-	-	-	-	-	-	-	-	-	-	-	
	男	1	1	-	-	-	-	-	-	-	-	-	-	-	-	-	-	-	-	-	-	
	女	1	1	-	-	-	-	-	-	-	-	-	-	-	-	-	-	-	-	-	-	
東岳村	計	-	-	-	-	-	-	-	-	-	-	-	1	-	-	-	-	-	-	-	-	
	男	-	-	-	-	-	-	-	-	-	-	-	1	-	-	-	-	-	-	-	-	
	女	-	-	-	-	-	-	-	-	-	-	-	-	-	-	-	-	-	-	-	-	
金岳村	計	-	-	-	-	-	-	-	-	-	-	-	-	-	-	-	-	-	-	1	-	
	男	-	-	-	-	-	-	-	-	-	-	-	-	-	-	-	-	-	-	-	-	
	女	-	-	-	-	-	-	-	-	-	-	-	-	-	-	-	-	-	-	-	-	
武塔村	計	1	1	-	-	-	-	-	-	-	-	-	-	-	-	-	-	-	-	-	-	
	男	-	-	-	-	-	-	-	-	-	-	-	-	-	-	-	-	-	-	-	-	
	女	1	1	-	-	-	-	-	-	-	-	-	-	-	-	-	-	-	-	1	-	
金洋村	計	1	1	-	-	-	-	-	-	-	-	-	1	-	-	-	-	-	-	-	-	
	男	-	-	-	-	-	-	-	-	-	-	-	-	-	-	-	-	-	-	-	-	
	女	1	1	-	-	-	-	-	-	-	-	-	1	-	-	-	-	-	-	1	-	
澳花村	計	1	1	-	-	-	-	-	-	-	-	-	1	-	-	-	-	-	-	-	-	
	男	-	-	-	-	-	-	-	-	-	-	-	-	-	-	-	-	-	-	-	-	
	女	1	1	-	-	-	-	-	-	-	-	-	1	-	-	-	-	-	-	-	-	

填表

審核

主辦業務人員  
主辦統計人員

機關長官

資料來源：依據戶籍登記資料及各項戶籍動態登記申請書編製。

填表說明：1.本表結（離）婚對數之統計對象係指結（離）婚之雙方至少須有一方為國內現設有戶籍者。

2.本表編製完竣，經機關長官核章後自存，並應由網際網路通報直轄市或縣（市）政府戶政單位。

製表日期：105年2月1日07時54分00秒



公開類  
月報 次月3日前編送

編製機關 宜蘭縣南澳鄉戶政事務所  
表號 1222-02-01-3

月統計報表之2

宜蘭縣南澳鄉各村里 現住人口數按性別及原住民身分分  
中華民國105年01月底

RLRP08126

單位：人

區域別	性別	總計	區域人口數	原住民人口數		
				合計	平地原住民	山地原住民
總計	計	6,039	669	5,370	149	5,221
	男	3,160	390	2,770	72	2,698
	女	2,879	279	2,600	77	2,523
南澳村	計	1,527	260	1,267	43	1,224
	男	801	149	652	17	635
	女	726	111	615	26	589
碧候村	計	1,239	96	1,143	28	1,115
	男	654	50	604	12	592
	女	585	46	539	16	523
東岳村	計	590	52	538	12	526
	男	285	25	260	6	254
	女	305	27	278	6	272
金岳村	計	563	32	531	7	524
	男	278	18	260	3	257
	女	285	14	271	4	267
武塔村	計	545	103	442	14	428
	男	298	67	231	7	224
	女	247	36	211	7	204
金洋村	計	626	21	605	16	589
	男	343	9	334	11	323
	女	283	12	271	5	266
澳花村	計	949	105	844	29	815
	男	501	72	429	16	413
	女	448	33	415	13	402

填表 審核 主辦業務人員 主辦統計人員 機關長官

資料來源：依據戶籍登記資料編製。

填表說明：1.區域人口數為總人口數減去原住民人口數。

2.本表編製完竣，經機關長官核章後自存，並應由網際網路通報直轄市或縣（市）政府戶政單位。

製表日期：105年2月1日07時54分19秒





公開類  
月報 次月3日前編送

編製機關 宜蘭縣南澳鄉戶政事務所  
表號 1222-01-02-3

月統計報表之3

宜蘭縣南澳鄉各村里 現住人口數按性別及年齡分  
中華民國105年01月底

RLRP08124

單位：人

區域別	性別	總計	0 ~ 4 歲						5 ~ 9 歲					
			合計	0歲	1歲	2歲	3歲	4歲	合計	5歲	6歲	7歲	8歲	9歲
總計	計	6,039	504	107	110	94	101	92	395	85	90	77	77	66
	男	3,160	251	49	57	46	49	50	208	43	47	41	41	36
	女	2,879	253	58	53	48	52	42	187	42	43	36	36	30
南澳村	計	1,527	117	17	29	28	20	23	73	15	18	12	15	13
	男	801	63	7	14	15	11	16	34	8	9	6	5	6
	女	726	54	10	15	13	9	7	39	7	9	6	10	7
碧候村	計	1,239	114	19	26	23	27	19	82	22	16	15	14	15
	男	654	48	7	13	9	9	10	46	13	10	8	9	6
	女	585	66	12	13	14	18	9	36	9	6	7	5	9
東岳村	計	590	54	14	8	9	14	9	45	8	14	9	10	4
	男	285	21	2	4	4	6	5	27	6	7	4	6	4
	女	305	33	12	4	5	8	4	18	2	7	5	4	-
金岳村	計	563	43	15	7	7	5	9	52	14	6	13	10	9
	男	278	24	11	4	3	2	4	21	5	1	7	4	4
	女	285	19	4	3	4	3	5	31	9	5	6	6	5
武塔村	計	545	42	11	11	9	5	6	26	3	8	4	6	5
	男	298	21	5	4	6	4	2	14	1	5	3	2	3
	女	247	21	6	7	3	1	4	12	2	3	1	4	2
金洋村	計	626	52	12	10	9	11	10	45	9	10	13	7	6
	男	343	34	8	8	6	7	5	28	4	6	7	7	4
	女	283	18	4	2	3	4	5	17	5	4	6	-	2
澳花村	計	949	82	19	19	9	19	16	72	14	18	11	15	14
	男	501	40	9	10	3	10	8	38	6	9	6	8	9
	女	448	42	10	9	6	9	8	34	8	9	5	7	5



宜蘭縣南澳鄉各村里 現住人口數按性別及年齡分(續1)  
中華民國105年01月底

RLRP08124

單位：人

區域別	性別	10 ~ 14 歲						15 ~ 19 歲						20 ~ 24 歲					
		合計	10歲	11歲	12歲	13歲	14歲	合計	15歲	16歲	17歲	18歲	19歲	合計	20歲	21歲	22歲	23歲	24歲
總計	計	370	73	89	65	71	72	427	71	82	84	96	94	500	98	110	110	86	96
	男	186	35	51	34	34	32	212	34	40	46	45	47	244	40	52	59	45	48
	女	184	38	38	31	37	40	215	37	42	38	51	47	256	58	58	51	41	48
南澳村	計	89	15	18	16	22	18	111	23	21	16	23	28	130	20	31	26	27	26
	男	45	7	10	6	12	10	53	9	12	10	10	12	64	8	15	14	13	14
	女	44	8	8	10	10	8	58	14	9	6	13	16	66	12	16	12	14	12
碧候村	計	76	15	20	14	10	17	88	16	12	22	18	20	102	30	17	21	19	15
	男	38	5	14	6	8	5	44	10	5	9	9	11	52	12	8	15	10	7
	女	38	10	6	8	2	12	44	6	7	13	9	9	50	18	9	6	9	8
東岳村	計	27	7	7	1	7	5	33	1	8	13	8	3	41	9	7	4	9	12
	男	15	4	4	-	3	4	14	-	6	3	2	3	20	4	3	1	4	8
	女	12	3	3	1	4	1	19	1	2	10	6	-	21	5	4	3	5	4
金岳村	計	41	10	9	10	8	4	50	10	11	9	13	7	48	10	14	7	9	8
	男	18	5	4	6	1	2	25	4	6	6	5	4	22	5	4	1	7	5
	女	23	5	5	4	7	2	25	6	5	3	8	3	26	5	10	6	2	3
武塔村	計	23	7	3	5	2	6	34	5	9	2	8	10	49	9	11	12	7	10
	男	11	3	3	3	1	1	19	3	4	2	7	3	19	3	7	3	2	4
	女	12	4	-	2	1	5	15	2	5	-	1	7	30	6	4	9	5	6
金洋村	計	47	8	13	8	10	8	38	6	9	6	10	7	45	8	11	11	8	7
	男	26	6	6	6	4	4	20	4	4	3	5	4	22	3	4	7	5	3
	女	21	2	7	2	6	4	18	2	5	3	5	3	23	5	7	4	3	4
澳花村	計	67	11	19	11	12	14	73	10	12	16	16	19	85	12	19	29	7	18
	男	33	5	10	7	5	6	37	4	3	13	7	10	45	5	11	18	4	7
	女	34	6	9	4	7	8	36	6	9	3	9	9	40	7	8	11	3	11



公開類  
月報 次月3日前編送

編製機關 宜蘭縣南澳鄉戶政事務所  
表號 1222-01-02-3

月統計報表之3

宜蘭縣南澳鄉各村里 現住人口數按性別及年齡分(續2)  
中華民國105年01月底

RLRP08124

單位：人

區域別	性別	25 ~ 29 歲						30 ~ 34 歲						35 ~ 39 歲					
		合計	25歲	26歲	27歲	28歲	29歲	合計	30歲	31歲	32歲	33歲	34歲	合計	35歲	36歲	37歲	38歲	39歲
總計	計	466	98	79	97	97	95	509	102	102	113	101	91	396	97	96	61	72	70
	男	247	51	43	52	47	54	285	57	54	59	63	52	238	59	53	45	40	41
	女	219	47	36	45	50	41	224	45	48	54	38	39	158	38	43	16	32	29
南澳村	計	111	22	21	24	22	22	126	24	21	35	27	19	89	19	25	13	19	13
	男	61	10	11	13	12	15	65	10	12	13	17	13	51	14	11	9	10	7
	女	50	12	10	11	10	7	61	14	9	22	10	6	38	5	14	4	9	6
碧候村	計	89	23	12	20	14	20	111	22	22	23	24	20	96	26	25	13	14	18
	男	45	11	5	8	9	12	65	13	14	14	15	9	60	17	15	8	8	12
	女	44	12	7	12	5	8	46	9	8	9	9	11	36	9	10	5	6	6
東岳村	計	46	6	6	13	10	11	56	13	11	8	11	13	38	6	11	4	9	8
	男	21	1	4	7	4	5	34	8	6	4	7	9	21	4	7	3	5	2
	女	25	5	2	6	6	6	22	5	5	4	4	4	17	2	4	1	4	6
金岳村	計	34	8	5	6	8	7	39	6	7	9	10	7	38	5	10	6	9	8
	男	19	5	2	3	4	5	15	3	3	3	4	2	24	1	5	5	6	7
	女	15	3	3	3	4	2	24	3	4	6	6	5	14	4	5	1	3	1
武塔村	計	37	10	8	7	6	6	57	11	12	14	9	11	23	8	4	2	5	4
	男	20	6	4	5	2	3	38	6	8	8	8	8	15	7	3	1	2	2
	女	17	4	4	2	4	3	19	5	4	6	1	3	8	1	1	1	3	2
金洋村	計	60	14	8	9	17	12	53	8	17	7	11	10	60	20	11	10	7	12
	男	34	9	5	8	7	5	27	4	7	4	6	6	29	9	6	8	1	5
	女	26	5	3	1	10	7	26	4	10	3	5	4	31	11	5	2	6	7
澳花村	計	89	15	19	18	20	17	67	18	12	17	9	11	52	13	10	13	9	7
	男	47	9	12	8	9	9	41	13	4	13	6	5	38	7	6	11	8	6
	女	42	6	7	10	11	8	26	5	8	4	3	6	14	6	4	2	1	1





月統計報表之3

宜蘭縣南澳鄉各村里 現住人口數按性別及年齡分(續3)  
中華民國105年01月底

RLRP08124

單位：人

區域別	性別	40 ~ 44 歲						45 ~ 49 歲						50 ~ 54 歲					
		合計	40歲	41歲	42歲	43歲	44歲	合計	45歲	46歲	47歲	48歲	49歲	合計	50歲	51歲	52歲	53歲	54歲
總計	計	380	88	82	73	72	65	393	85	76	68	78	86	462	85	98	83	107	89
	男	196	51	41	40	29	35	221	53	44	32	45	47	247	45	48	48	54	52
	女	184	37	41	33	43	30	172	32	32	36	33	39	215	40	50	35	53	37
南澳村	計	116	28	20	27	18	23	105	20	23	22	16	24	129	20	30	25	31	23
	男	65	14	10	17	7	17	57	11	14	12	6	14	75	8	19	14	17	17
	女	51	14	10	10	11	6	48	9	9	10	10	10	54	12	11	11	14	6
碧候村	計	90	19	24	15	16	16	82	19	17	15	12	19	81	17	19	10	17	18
	男	43	11	11	7	5	9	50	13	12	8	8	9	44	10	10	5	7	12
	女	47	8	13	8	11	7	32	6	5	7	4	10	37	7	9	5	10	6
東岳村	計	27	9	7	6	1	4	38	7	4	7	10	10	43	8	8	11	5	11
	男	16	8	3	3	1	1	17	6	1	2	5	3	16	2	3	6	1	4
	女	11	1	4	3	-	3	21	1	3	5	5	7	27	6	5	5	4	7
金岳村	計	36	9	7	9	6	5	33	11	6	5	4	7	37	7	7	6	13	4
	男	16	4	2	5	2	3	19	5	4	3	2	5	17	4	1	4	7	1
	女	20	5	5	4	4	2	14	6	2	2	2	2	20	3	6	2	6	3
武塔村	計	27	5	5	1	10	6	40	7	10	4	9	10	53	12	10	9	11	11
	男	12	2	4	-	4	2	26	5	5	2	7	7	33	6	6	7	7	7
	女	15	3	1	1	6	4	14	2	5	2	2	3	20	6	4	2	4	4
金洋村	計	37	8	9	5	11	4	38	11	3	6	11	7	26	3	7	3	9	4
	男	22	6	6	3	5	2	24	7	3	2	8	4	12	3	2	1	5	1
	女	15	2	3	2	6	2	14	4	-	4	3	3	14	-	5	2	4	3
澳花村	計	47	10	10	10	10	7	57	10	13	9	16	9	93	18	17	19	21	18
	男	22	6	5	5	5	1	28	6	5	3	9	5	50	12	7	11	10	10
	女	25	4	5	5	5	6	29	4	8	6	7	4	43	6	10	8	11	8







公開類  
月報 次月3日前編送  
月統計報表之3

編製機關 宜蘭縣南澳鄉戶政事務所  
表號 1222-01-02-3

宜蘭縣南澳鄉各村里 現住人口數按性別及年齡分(續4)  
中華民國105年01月底

RLRP08124

單位：人

區域別	性別	55 ~ 59 歲					60 ~ 64 歲					65 ~ 69 歲							
		合計	55歲	56歲	57歲	58歲	59歲	合計	60歲	61歲	62歲	63歲	64歲	合計	65歲	66歲	67歲	68歲	69歲
總計	計	450	101	93	75	97	84	280	70	63	59	47	41	163	46	30	36	31	20
	男	240	55	44	36	56	49	147	43	25	29	30	20	83	23	14	21	14	11
	女	210	46	49	39	41	35	133	27	38	30	17	21	80	23	16	15	17	9
南澳村	計	118	24	19	23	22	30	63	10	8	13	19	13	53	13	13	12	7	8
	男	58	9	7	11	12	19	38	7	4	6	15	6	28	9	5	8	2	4
	女	60	15	12	12	10	11	25	3	4	7	4	7	25	4	8	4	5	4
碧候村	計	77	17	19	12	17	12	60	14	14	15	9	8	25	7	4	7	4	3
	男	40	8	9	4	11	8	30	10	3	9	6	2	14	3	1	5	4	1
	女	37	9	10	8	6	4	30	4	11	6	3	6	11	4	3	2	-	2
東岳村	計	57	16	13	14	9	5	40	11	6	9	7	7	17	9	1	3	4	-
	男	24	8	3	5	7	1	22	6	3	5	4	4	7	4	-	2	1	-
	女	33	8	10	9	2	4	18	5	3	4	3	3	10	5	1	1	3	-
金岳村	計	45	9	11	5	11	9	23	4	11	5	1	2	15	2	3	4	5	1
	男	23	5	4	2	9	3	12	2	4	3	1	2	10	2	2	3	3	-
	女	22	4	7	3	2	6	11	2	7	2	-	-	5	-	1	1	2	1
武塔村	計	43	14	8	5	7	9	30	10	7	5	4	4	16	5	4	1	2	4
	男	27	10	7	-	3	7	16	6	5	2	2	1	8	1	2	-	2	3
	女	16	4	1	5	4	2	14	4	2	3	2	3	8	4	2	1	-	1
金洋村	計	48	9	9	9	12	9	29	9	8	7	1	4	17	6	3	4	3	1
	男	31	6	5	7	7	6	11	4	3	2	-	2	8	3	3	-	1	1
	女	17	3	4	2	5	3	18	5	5	5	1	2	9	3	-	4	2	-
澳花村	計	62	12	14	7	19	10	35	12	9	5	6	3	20	4	2	5	6	3
	男	37	9	9	7	7	5	18	8	3	2	2	3	8	1	1	3	1	2
	女	25	3	5	-	12	5	17	4	6	3	4	-	12	3	1	2	5	1





公開類  
月報 次月3日前編送

編製機關 宜蘭縣南澳鄉戶政事務所  
表號 1222-01-02-3

月統計報表之3

宜蘭縣南澳鄉各村里 現住人口數按性別及年齡分(續5)  
中華民國105年01月底

RLRP08124

單位：人

區域別	性別	70 ~ 74 歲						75 ~ 79 歲					80 ~ 84 歲						
		合計	70歲	71歲	72歲	73歲	74歲	合計	75歲	76歲	77歲	78歲	79歲	合計	80歲	81歲	82歲	83歲	84歲
總計	計	109	13	18	37	23	18	106	25	24	24	17	16	84	20	18	8	19	19
	男女	52	8	13	14	9	8	50	15	12	7	8	8	28	7	7	2	6	6
南澳村	計	24	6	1	5	5	7	34	9	7	8	6	4	22	5	5	2	2	8
	男女	13	4	-	3	2	4	14	5	4	2	2	1	6	2	2	-	1	1
碧候村	計	29	4	8	11	2	4	19	3	5	6	4	1	12	4	3	1	1	3
	男女	15	2	6	4	1	2	11	2	3	1	4	1	4	1	2	-	-	1
東岳村	計	9	1	2	4	-	2	9	3	2	2	-	2	7	1	2	1	2	1
	男女	3	-	1	1	-	1	4	2	1	-	-	1	2	-	-	1	1	-
金岳村	計	13	1	-	5	5	2	7	1	1	1	1	3	7	3	-	1	2	1
	男女	6	1	-	2	2	1	4	1	-	1	-	2	3	2	-	-	-	1
武塔村	計	11	-	2	3	4	2	10	3	2	1	2	2	12	3	2	-	6	1
	男女	4	-	2	1	1	-	3	2	1	-	-	-	6	1	1	-	4	-
金洋村	計	11	1	3	5	2	-	7	2	-	4	-	1	10	2	2	1	2	3
	男女	8	1	2	3	2	-	4	-	-	3	-	1	2	1	-	-	-	1
澳花村	計	12	-	2	4	5	1	20	4	7	2	4	3	14	2	4	2	4	2
	男女	3	-	2	-	1	-	10	3	3	-	2	2	5	-	2	1	-	2
		9	-	-	4	4	1	10	1	4	2	2	1	9	2	2	1	4	-



月統計報表之3

宜蘭縣南澳鄉各村里 現住人口數按性別及年齡分(續6完)  
中華民國105年01月底

RLRP08124

單位：人

區域別	性別	85 ~ 89 歲						90 ~ 94 歲						95 ~ 99 歲						100歲以上
		合計	85歲	86歲	87歲	88歲	89歲	合計	90歲	91歲	92歲	93歲	94歲	合計	95歲	96歲	97歲	98歲	99歲	
總計	計	35	13	8	6	6	2	8	4	1	-	2	1	1	1	-	-	-	-	1
	男	18	5	4	3	5	1	5	3	-	-	1	1	1	1	-	-	-	-	1
	女	17	8	4	3	1	1	3	1	1	-	1	-	-	-	-	-	-	-	-
南澳村	計	14	5	3	3	2	1	2	1	-	-	-	1	1	1	-	-	-	-	-
	男	8	2	1	2	2	1	2	1	-	-	-	1	1	1	-	-	-	-	-
	女	6	3	2	1	-	-	-	-	-	-	-	-	-	-	-	-	-	-	-
碧候村	計	4	1	1	-	1	1	1	1	-	-	-	-	-	-	-	-	-	-	1
	男	3	1	1	-	1	-	1	1	-	-	-	-	-	-	-	-	-	-	1
	女	1	-	-	-	-	1	-	-	-	-	-	-	-	-	-	-	-	-	-
東岳村	計	3	1	1	1	-	-	-	-	-	-	-	-	-	-	-	-	-	-	-
	男	1	1	-	-	-	-	-	-	-	-	-	-	-	-	-	-	-	-	-
	女	2	-	1	1	-	-	-	-	-	-	-	-	-	-	-	-	-	-	-
金岳村	計	2	2	-	-	-	-	-	-	-	-	-	-	-	-	-	-	-	-	-
	男	-	-	-	-	-	-	-	-	-	-	-	-	-	-	-	-	-	-	-
	女	2	2	-	-	-	-	-	-	-	-	-	-	-	-	-	-	-	-	-
武塔村	計	8	3	2	1	2	-	4	1	1	-	2	-	-	-	-	-	-	-	-
	男	5	1	2	1	1	-	1	-	-	-	1	-	-	-	-	-	-	-	-
	女	3	2	-	-	1	-	3	1	1	-	1	-	-	-	-	-	-	-	-
金洋村	計	2	1	-	1	-	-	1	1	-	-	-	-	-	-	-	-	-	-	-
	男	-	-	-	-	-	-	1	1	-	-	-	-	-	-	-	-	-	-	-
	女	2	1	-	1	-	-	-	-	-	-	-	-	-	-	-	-	-	-	-
澳花村	計	2	-	1	-	1	-	-	-	-	-	-	-	-	-	-	-	-	-	-
	男	1	-	-	-	1	-	-	-	-	-	-	-	-	-	-	-	-	-	-
	女	1	-	1	-	-	-	-	-	-	-	-	-	-	-	-	-	-	-	-

填表 審核 主辦業務人員 主辦統計人員 機關長官

資料來源：依據戶籍註記資料編製。  
填表說明：本表編製完竣，經機關長官核章後自存，並應由網際網路通報直轄市或縣（市）政府戶政單位。  
製表日期：105年2月1日07時54分29秒



公開類  
月報 次月3日前編送  
月統計報表之4

編製機關 宜蘭縣南澳鄉戶政事務所  
表號 1222-02-03-3

宜蘭縣南澳鄉各村里 現住原住民人口數按性別、年齡及原住民身分分  
中華民國105年01月底  
總計

RLRP08129

單位：人

區域別	性別	總計	0 ~ 4 歲						5 ~ 9 歲					
			合計	0歲	1歲	2歲	3歲	4歲	合計	5歲	6歲	7歲	8歲	9歲
總計	計	5,370	472	104	102	87	93	86	387	83	88	76	76	64
	男	2,770	232	48	51	43	45	45	205	43	46	41	40	35
	女	2,600	240	56	51	44	48	41	182	40	42	35	36	29
南澳村	計	1,267	96	14	23	24	16	19	71	14	17	12	15	13
	男	652	51	6	10	14	9	12	33	8	8	6	5	6
	女	615	45	8	13	10	7	7	38	6	9	6	10	7
碧候村	計	1,143	109	19	26	22	24	18	79	21	16	14	14	14
	男	604	46	7	13	8	8	10	46	13	10	8	9	6
	女	539	63	12	13	14	16	8	33	8	6	6	5	8
東岳村	計	538	54	14	8	9	14	9	42	8	13	9	9	3
	男	260	21	2	4	4	6	5	25	6	7	4	5	3
	女	278	33	12	4	5	8	4	17	2	6	5	4	-
金岳村	計	531	43	15	7	7	5	9	52	14	6	13	10	9
	男	260	24	11	4	3	2	4	21	5	1	7	4	4
	女	271	19	4	3	4	3	5	31	9	5	6	6	5
武塔村	計	442	38	11	10	7	4	6	26	3	8	4	6	5
	男	231	18	5	3	5	3	2	14	1	5	3	2	3
	女	211	20	6	7	2	1	4	12	2	3	1	4	2
金洋村	計	605	52	12	10	9	11	10	45	9	10	13	7	6
	男	334	34	8	8	6	7	5	28	4	6	7	7	4
	女	271	18	4	2	3	4	5	17	5	4	6	-	2
澳花村	計	844	80	19	18	9	19	15	72	14	18	11	15	14
	男	429	38	9	9	3	10	7	38	6	9	6	8	9
	女	415	42	10	9	6	9	8	34	8	9	5	7	5



宜蘭縣南澳鄉各村里 現住原住民人口數按性別、年齡及原住民身分分(續1)  
中華民國105年01月底  
總計

RLRP08129

單位：人

區域別	性別	10 ~ 14 歲						15 ~ 19 歲					
		合計	10歲	11歲	12歲	13歲	14歲	合計	15歲	16歲	17歲	18歲	19歲
總計	計	353	69	85	64	67	68	409	67	78	82	93	89
	男	180	34	49	34	32	31	202	33	37	45	42	45
	女	173	35	36	30	35	37	207	34	41	37	51	44
南澳村	計	82	14	17	15	20	16	101	19	19	15	23	25
	男	44	7	10	6	11	10	48	8	10	9	10	11
	女	38	7	7	9	9	6	53	11	9	6	13	14
碧候村	計	73	15	18	14	10	16	86	16	11	22	18	19
	男	36	5	13	6	8	4	44	10	5	9	9	11
	女	37	10	5	8	2	12	42	6	6	13	9	8
東岳村	計	26	6	7	1	7	5	33	1	8	13	8	3
	男	14	3	4	-	3	4	14	-	6	3	2	3
	女	12	3	3	1	4	1	19	1	2	10	6	-
金岳村	計	41	10	9	10	8	4	50	10	11	9	13	7
	男	18	5	4	6	1	2	25	4	6	6	5	4
	女	23	5	5	4	7	2	25	6	5	3	8	3
武塔村	計	23	7	3	5	2	6	30	5	8	2	6	9
	男	11	3	3	3	1	1	15	3	3	2	5	2
	女	12	4	-	2	1	5	15	2	5	-	1	7
金洋村	計	47	8	13	8	10	8	38	6	9	6	10	7
	男	26	6	6	6	4	4	20	4	4	3	5	4
	女	21	2	7	2	6	4	18	2	5	3	5	3
澳花村	計	61	9	18	11	10	13	71	10	12	15	15	19
	男	31	5	9	7	4	6	36	4	3	13	6	10
	女	30	4	9	4	6	7	35	6	9	2	9	9



公開類  
月報 次月3日前編送

編製機關 宜蘭縣南澳鄉戶政事務所  
表號 1222-02-03-3

月統計報表之4

宜蘭縣南澳鄉各村里 現住原住民人口數按性別、年齡及原住民身分分(續2)  
中華民國105年01月底  
總計

RLRP08129

單位：人

區域別	性別	20 ~ 24 歲						25 ~ 29 歲					
		合計	20歲	21歲	22歲	23歲	24歲	合計	25歲	26歲	27歲	28歲	29歲
總計	計	461	88	98	102	81	92	425	87	72	86	93	87
	男	229	37	47	57	43	45	228	48	41	46	45	48
	女	232	51	51	45	38	47	197	39	31	40	48	39
南澳村	計	115	17	25	23	24	26	91	18	18	18	20	17
	男	58	6	14	13	11	14	48	10	9	9	10	10
	女	57	11	11	10	13	12	43	8	9	9	10	7
碧候村	計	93	28	15	19	18	13	82	21	10	18	14	19
	男	49	12	7	14	10	6	43	10	5	7	9	12
	女	44	16	8	5	8	7	39	11	5	11	5	7
東岳村	計	39	8	7	3	9	12	45	5	6	13	10	11
	男	20	4	3	1	4	8	21	1	4	7	4	5
	女	19	4	4	2	5	4	24	4	2	6	6	6
金岳村	計	46	9	14	6	9	8	31	8	5	5	8	5
	男	22	5	4	1	7	5	18	5	2	3	4	4
	女	24	4	10	5	2	3	13	3	3	2	4	1
武塔村	計	43	7	9	12	6	9	35	10	7	6	6	6
	男	16	3	5	3	2	3	20	6	4	5	2	3
	女	27	4	4	9	4	6	15	4	3	1	4	3
金洋村	計	45	8	11	11	8	7	56	12	7	9	16	12
	男	22	3	4	7	5	3	34	9	5	8	7	5
	女	23	5	7	4	3	4	22	3	2	1	9	7
澳花村	計	80	11	17	28	7	17	85	13	19	17	19	17
	男	42	4	10	18	4	6	44	7	12	7	9	9
	女	38	7	7	10	3	11	41	6	7	10	10	8





月統計報表之4

宜蘭縣南澳鄉各村里 現住原住民人口數按性別、年齡及原住民身分分(續3)  
中華民國105年01月底  
總計

RLRP08129

單位：人

區域別	性別	30 ~ 34 歲						35 ~ 39 歲					
		合計	30歲	31歲	32歲	33歲	34歲	合計	35歲	36歲	37歲	38歲	39歲
總計	計	464	94	95	102	94	79	353	84	90	56	66	57
	男	266	54	52	54	59	47	214	51	52	42	37	32
	女	198	40	43	48	35	32	139	33	38	14	29	25
南澳村	計	111	21	20	30	26	14	78	16	24	11	18	9
	男	58	8	11	11	17	11	46	12	11	9	9	5
	女	53	13	9	19	9	3	32	4	13	2	9	4
碧候村	計	107	21	21	23	22	20	88	22	24	13	14	15
	男	63	13	14	14	13	9	56	15	15	8	8	10
	女	44	8	7	9	9	11	32	7	9	5	6	5
東岳村	計	52	12	11	7	10	12	32	4	10	3	7	8
	男	34	8	6	4	7	9	19	3	7	2	5	2
	女	18	4	5	3	3	3	13	1	3	1	2	6
金岳村	計	35	5	6	8	9	7	36	5	10	6	9	6
	男	14	3	3	3	3	2	22	1	5	5	6	5
	女	21	2	3	5	6	5	14	4	5	1	3	1
武塔村	計	46	10	11	11	7	7	22	7	4	2	5	4
	男	31	5	8	6	7	5	14	6	3	1	2	2
	女	15	5	3	5	-	2	8	1	1	1	3	2
金洋村	計	51	8	17	7	11	8	53	18	10	9	5	11
	男	27	4	7	4	6	6	26	8	6	7	-	5
	女	24	4	10	3	5	2	27	10	4	2	5	6
澳花村	計	62	17	9	16	9	11	44	12	8	12	8	4
	男	39	13	3	12	6	5	31	6	5	10	7	3
	女	23	4	6	4	3	6	13	6	3	2	1	1





公開類  
月報 次月3日前編送  
月統計報表之4

編製機關 宜蘭縣南澳鄉戶政事務所  
表號 1222-02-03-3

宜蘭縣南澳鄉各村里 現住原住民人口數按性別、年齡及原住民身分分(續4)  
中華民國105年01月底  
總計

RLRP08129

單位：人

區域別	性別	40 ~ 44 歲						45 ~ 49 歲					
		合計	40歲	41歲	42歲	43歲	44歲	合計	45歲	46歲	47歲	48歲	49歲
總計	計	326	78	72	63	62	51	323	71	66	53	66	67
	男	167	43	37	33	25	29	174	45	36	24	37	32
	女	159	35	35	30	37	22	149	26	30	29	29	35
南澳村	計	94	25	17	20	14	18	74	16	17	16	10	15
	男	54	13	9	12	6	14	34	9	9	8	2	6
	女	40	12	8	8	8	4	40	7	8	8	8	9
碧候村	計	80	17	21	15	13	14	72	17	15	13	10	17
	男	40	9	11	7	5	8	45	12	11	7	7	8
	女	40	8	10	8	8	6	27	5	4	6	3	9
東岳村	計	21	8	6	5	-	2	34	6	4	6	9	9
	男	11	7	2	2	-	-	15	5	1	2	4	3
	女	10	1	4	3	-	2	19	1	3	4	5	6
金岳村	計	34	8	7	8	6	5	29	10	6	3	4	6
	男	15	3	2	5	2	3	16	4	4	2	2	4
	女	19	5	5	3	4	2	13	6	2	1	2	2
武塔村	計	21	5	4	1	8	3	31	4	9	2	8	8
	男	9	2	4	-	2	1	19	3	4	1	6	5
	女	12	3	-	1	6	2	12	1	5	1	2	3
金洋村	計	34	6	9	4	11	4	36	10	3	6	11	6
	男	19	4	6	2	5	2	23	7	3	2	8	3
	女	15	2	3	2	6	2	13	3	-	4	3	3
澳花村	計	42	9	8	10	10	5	47	8	12	7	14	6
	男	19	5	3	5	5	1	22	5	4	2	8	3
	女	23	4	5	5	5	4	25	3	8	5	6	3





宜蘭縣南澳鄉各村里 現住原住民人口數按性別、年齡及原住民身分分(續5)  
中華民國105年01月底  
總計

RLRP08129

單位：人

區域別	性別	50 ~ 54 歲						55 ~ 59 歲					
		合計	50歲	51歲	52歲	53歲	54歲	合計	55歲	56歲	57歲	58歲	59歲
總計	計	393	72	80	72	94	75	384	84	79	62	89	70
	男	200	35	39	40	44	42	192	43	35	27	49	38
	女	193	37	41	32	50	33	192	41	44	35	40	32
南澳村	計	109	20	24	21	26	18	91	20	12	19	20	20
	男	63	8	16	11	13	15	42	7	4	9	11	11
	女	46	12	8	10	13	3	49	13	8	10	9	9
碧候村	計	75	14	18	9	17	17	66	14	16	10	15	11
	男	40	8	9	4	7	12	31	5	6	3	9	8
	女	35	6	9	5	10	5	35	9	10	7	6	3
東岳村	計	37	7	6	9	4	11	50	12	12	13	9	4
	男	13	1	3	5	-	4	20	6	3	4	7	-
	女	24	6	3	4	4	7	30	6	9	9	2	4
金岳村	計	37	7	7	6	13	4	43	9	11	5	9	9
	男	17	4	1	4	7	1	21	5	4	2	7	3
	女	20	3	6	2	6	3	22	4	7	3	2	6
武塔村	計	37	6	6	8	9	8	34	8	7	4	7	8
	男	21	2	4	6	5	4	20	5	6	-	3	6
	女	16	4	2	2	4	4	14	3	1	4	4	2
金洋村	計	26	3	7	3	9	4	46	9	9	7	12	9
	男	12	3	2	1	5	1	29	6	5	5	7	6
	女	14	-	5	2	4	3	17	3	4	2	5	3
澳花村	計	72	15	12	16	16	13	54	12	12	4	17	9
	男	34	9	4	9	7	5	29	9	7	4	5	4
	女	38	6	8	7	9	8	25	3	5	-	12	5



月統計報表之4

宜蘭縣南澳鄉各村里 現住原住民人口數按性別、年齡及原住民身分分(續6)  
中華民國105年01月底  
總計

RLRP08129

單位：人

區域別	性別	60 ~ 64 歲						65 ~ 69 歲					
		合計	60歲	61歲	62歲	63歲	64歲	合計	65歲	66歲	67歲	68歲	69歲
總計	計	229	58	52	47	38	34	140	39	25	33	28	15
	男	113	35	18	22	23	15	69	20	13	18	12	6
	女	116	23	34	25	15	19	71	19	12	15	16	9
南澳村	計	48	8	5	11	12	12	47	11	11	12	7	6
	男	27	6	2	5	9	5	24	7	5	8	2	2
	女	21	2	3	6	3	7	23	4	6	4	5	4
碧候村	計	56	13	14	13	9	7	22	6	3	6	4	3
	男	27	9	3	8	6	1	13	3	1	4	4	1
	女	29	4	11	5	3	6	9	3	2	2	-	2
東岳村	計	35	9	6	7	7	6	15	7	1	3	4	-
	男	19	5	3	3	4	4	7	4	-	2	1	-
	女	16	4	3	4	3	2	8	3	1	1	3	-
金岳村	計	16	4	8	2	1	1	12	1	3	4	3	1
	男	8	2	3	1	1	1	7	1	2	3	1	-
	女	8	2	5	1	-	-	5	-	1	1	2	1
武塔村	計	18	5	4	3	3	3	14	5	3	1	2	3
	男	10	3	3	1	2	1	6	1	1	-	2	2
	女	8	2	1	2	1	2	8	4	2	1	-	1
金洋村	計	28	9	8	6	1	4	17	6	3	4	3	1
	男	11	4	3	2	-	2	8	3	3	-	1	1
	女	17	5	5	4	1	2	9	3	-	4	2	-
澳花村	計	28	10	7	5	5	1	13	3	1	3	5	1
	男	11	6	1	2	1	1	4	1	1	1	1	-
	女	17	4	6	3	4	-	9	2	-	2	4	1





宜蘭縣南澳鄉各村里 現住原住民人口數按性別、年齡及原住民身分分(續7)  
中華民國105年01月底  
總計

RLRP08129

單位：人

區域別	性別	70 ~ 74 歲						75 ~ 79 歲					
		合計	70歲	71歲	72歲	73歲	74歲	合計	75歲	76歲	77歲	78歲	79歲
總計	計	89	12	16	29	18	14	79	18	20	22	11	8
	男	41	7	11	10	6	7	36	10	9	6	5	6
	女	48	5	5	19	12	7	43	8	11	16	6	2
南澳村	計	17	5	1	3	2	6	21	6	5	8	2	-
	男	8	3	-	1	-	4	9	3	3	2	1	-
	女	9	2	1	2	2	2	12	3	2	6	1	-
碧候村	計	25	4	8	8	2	3	17	2	5	6	3	1
	男	12	2	6	2	1	1	9	1	3	1	3	1
	女	13	2	2	6	1	2	8	1	2	5	-	-
東岳村	計	8	1	2	4	-	1	7	3	1	2	-	1
	男	3	-	1	1	-	1	2	2	-	-	-	-
	女	5	1	1	3	-	-	5	1	1	2	-	1
金岳村	計	12	1	-	4	5	2	6	1	1	-	1	3
	男	6	1	-	2	2	1	3	1	-	-	-	2
	女	6	-	-	2	3	1	3	-	1	-	1	1
武塔村	計	7	-	1	3	2	1	7	2	2	1	2	-
	男	2	-	1	1	-	-	3	2	1	-	-	-
	女	5	-	-	2	2	1	4	-	1	1	2	-
金洋村	計	11	1	3	5	2	-	7	2	-	4	-	1
	男	8	1	2	3	2	-	4	-	-	3	-	1
	女	3	-	1	2	-	-	3	2	-	1	-	-
澳花村	計	9	-	1	2	5	1	14	2	6	1	3	2
	男	2	-	1	-	1	-	6	1	2	-	1	2
	女	7	-	-	2	4	1	8	1	4	1	2	-



宜蘭縣南澳鄉各村里 現住原住民人口數按性別、年齡及原住民身分分(續8)  
中華民國105年01月底  
總計

RLRP08129

單位：人

區 域 別	性別	80 ~ 84 歲						85 ~ 89 歲					
		合計	80歲	81歲	82歲	83歲	84歲	合計	85歲	86歲	87歲	88歲	89歲
總 計	計	64	17	13	7	13	14	15	5	3	3	3	1
	男	17	6	2	2	3	4	3	1	-	-	2	-
	女	47	11	11	5	10	10	12	4	3	3	1	1
南澳村	計	16	4	4	1	2	5	5	2	2	1	-	-
	男	4	2	1	-	1	-	1	1	-	-	-	-
	女	12	2	3	1	1	5	4	1	2	1	-	-
碧候村	計	11	4	2	1	1	3	1	-	-	-	-	1
	男	3	1	1	-	-	1	-	-	-	-	-	-
	女	8	3	1	1	1	2	1	-	-	-	-	1
東岳村	計	6	1	2	1	2	-	2	-	1	1	-	-
	男	2	-	-	1	1	-	-	-	-	-	-	-
	女	4	1	2	-	1	-	2	-	1	1	-	-
金岳村	計	6	3	-	1	1	1	2	2	-	-	-	-
	男	3	2	-	-	-	1	-	-	-	-	-	-
	女	3	1	-	1	1	-	2	2	-	-	-	-
武塔村	計	6	2	1	-	2	1	2	-	-	-	2	-
	男	1	-	-	-	1	-	1	-	-	-	1	-
	女	5	2	1	-	1	1	1	-	-	-	1	-
金洋村	計	10	2	2	1	2	3	2	1	-	1	-	-
	男	2	1	-	-	-	1	-	-	-	-	-	-
	女	8	1	2	1	2	2	2	1	-	1	-	-
澳花村	計	9	1	2	2	3	1	1	-	-	-	1	-
	男	2	-	-	1	-	1	1	-	-	-	1	-
	女	7	1	2	1	3	-	-	-	-	-	-	-

宜蘭縣南澳鄉各村里 現住原住民人口數按性別、年齡及原住民身分分(續9)  
中華民國105年01月底  
總計

RLRP08129

單位：人

區域別	性別	90 ~ 94 歲						95 ~ 99 歲					100歲以上	
		合計	90歲	91歲	92歲	93歲	94歲	合計	95歲	96歲	97歲	98歲		99歲
總計	計	3	1	1	-	1	-	-	-	-	-	-	-	1
	男	1	1	-	-	-	-	-	-	-	-	-	-	1
	女	2	-	1	-	1	-	-	-	-	-	-	-	-
南澳村	計	-	-	-	-	-	-	-	-	-	-	-	-	-
	男	-	-	-	-	-	-	-	-	-	-	-	-	-
	女	-	-	-	-	-	-	-	-	-	-	-	-	-
碧候村	計	-	-	-	-	-	-	-	-	-	-	-	-	1
	男	-	-	-	-	-	-	-	-	-	-	-	-	1
	女	-	-	-	-	-	-	-	-	-	-	-	-	-
東岳村	計	-	-	-	-	-	-	-	-	-	-	-	-	-
	男	-	-	-	-	-	-	-	-	-	-	-	-	-
	女	-	-	-	-	-	-	-	-	-	-	-	-	-
金岳村	計	-	-	-	-	-	-	-	-	-	-	-	-	-
	男	-	-	-	-	-	-	-	-	-	-	-	-	-
	女	-	-	-	-	-	-	-	-	-	-	-	-	-
武塔村	計	2	-	1	-	1	-	-	-	-	-	-	-	-
	男	-	-	-	-	-	-	-	-	-	-	-	-	-
	女	2	-	1	-	1	-	-	-	-	-	-	-	-
金洋村	計	1	1	-	-	-	-	-	-	-	-	-	-	-
	男	1	1	-	-	-	-	-	-	-	-	-	-	-
	女	-	-	-	-	-	-	-	-	-	-	-	-	-
澳花村	計	-	-	-	-	-	-	-	-	-	-	-	-	-
	男	-	-	-	-	-	-	-	-	-	-	-	-	-
	女	-	-	-	-	-	-	-	-	-	-	-	-	-



公開類  
月報 次月3日前編送  
月統計報表之4

編製機關 宜蘭縣南澳鄉戶政事務所  
表號 1222-02-03-3

宜蘭縣南澳鄉各村里 現住原住民人口數按性別、年齡及原住民身分分(續10)  
中華民國105年01月底  
平地原住民

RLRP08129

單位：人

區域別	性別	總計	0 ~ 4 歲						5 ~ 9 歲					
			合計	0歲	1歲	2歲	3歲	4歲	合計	5歲	6歲	7歲	8歲	9歲
總計	計	149	15	1	3	2	3	6	9	-	2	3	2	2
	男	72	10	1	1	2	3	3	5	-	1	2	1	1
	女	77	5	-	2	-	-	3	4	-	1	1	1	1
南澳村	計	43	5	-	2	1	-	2	2	-	-	2	-	-
	男	17	1	-	-	1	-	-	1	-	-	1	-	-
	女	26	4	-	2	-	-	2	1	-	-	1	-	-
碧候村	計	28	1	-	-	-	-	1	1	-	-	1	-	-
	男	12	1	-	-	-	-	1	1	-	-	1	-	-
	女	16	-	-	-	-	-	-	-	-	-	-	-	-
東岳村	計	12	-	-	-	-	-	-	-	-	-	-	-	-
	男	6	-	-	-	-	-	-	-	-	-	-	-	-
	女	6	-	-	-	-	-	-	-	-	-	-	-	-
金岳村	計	7	-	-	-	-	-	-	-	-	-	-	-	-
	男	3	-	-	-	-	-	-	-	-	-	-	-	-
	女	4	-	-	-	-	-	-	-	-	-	-	-	-
武塔村	計	14	6	1	-	1	3	1	2	-	1	-	1	-
	男	7	5	1	-	1	3	-	1	-	1	-	-	-
	女	7	1	-	-	-	-	1	1	-	-	-	1	-
金洋村	計	16	1	-	-	-	-	1	1	-	-	-	1	-
	男	11	1	-	-	-	-	1	1	-	-	-	1	-
	女	5	-	-	-	-	-	-	-	-	-	-	-	-
澳花村	計	29	2	-	1	-	-	1	3	-	1	-	-	2
	男	16	2	-	1	-	-	1	1	-	-	-	-	1
	女	13	-	-	-	-	-	-	2	-	1	-	-	1





公開類  
月報 次月3日前編送  
月統計報表之4

編製機關 宜蘭縣南澳鄉戶政事務所  
表號 1222-02-03-3

宜蘭縣南澳鄉各村里 現住原住民人口數按性別、年齡及原住民身分分(續11)  
中華民國105年01月底  
平地原住民

RLRP08129

單位：人

區域別	性別	10 ~ 14 歲						15 ~ 19 歲					
		合計	10歲	11歲	12歲	13歲	14歲	合計	15歲	16歲	17歲	18歲	19歲
總計	計	12	3	3	2	1	3	17	2	3	2	7	3
	男	8	2	2	1	1	2	7	1	2	-	2	2
	女	4	1	1	1	-	1	10	1	1	2	5	1
南澳村	計	2	-	-	1	-	1	9	2	1	1	4	1
	男	1	-	-	-	-	1	3	1	1	-	1	-
	女	1	-	-	1	-	-	6	1	-	1	3	1
碧候村	計	1	-	-	-	1	-	4	-	1	1	2	-
	男	1	-	-	-	1	-	1	-	-	-	1	-
	女	-	-	-	-	-	-	3	-	1	1	1	-
東岳村	計	3	-	1	-	-	2	1	-	-	-	1	-
	男	2	-	1	-	-	1	-	-	-	-	-	-
	女	1	-	-	-	-	1	1	-	-	-	1	-
金岳村	計	1	1	-	-	-	-	-	-	-	-	-	-
	男	1	1	-	-	-	-	-	-	-	-	-	-
	女	-	-	-	-	-	-	-	-	-	-	-	-
武塔村	計	1	1	-	-	-	-	-	-	-	-	-	-
	男	-	-	-	-	-	-	-	-	-	-	-	-
	女	1	1	-	-	-	-	-	-	-	-	-	-
金洋村	計	2	-	1	1	-	-	2	-	1	-	-	1
	男	2	-	1	1	-	-	2	-	1	-	-	1
	女	-	-	-	-	-	-	-	-	-	-	-	-
澳花村	計	2	1	1	-	-	-	1	-	-	-	-	1
	男	1	1	-	-	-	-	1	-	-	-	-	1
	女	1	-	1	-	-	-	-	-	-	-	-	-





公開類  
月報 次月3日前編送

編製機關 宜蘭縣南澳鄉戶政事務所  
表號 1222-02-03-3

月統計報表之4

宜蘭縣南澳鄉各村里 現住原住民人口數按性別、年齡及原住民身分分(續12)  
中華民國105年01月底  
平地原住民

RLRP08129

單位：人

區域別	性別	20 ~ 24 歲						25 ~ 29 歲					
		合計	20歲	21歲	22歲	23歲	24歲	合計	25歲	26歲	27歲	28歲	29歲
總計	計	14	2	4	2	1	5	14	3	2	2	3	4
	男	4	1	1	2	-	-	5	1	1	-	2	1
	女	10	1	3	-	1	5	9	2	1	2	1	3
南澳村	計	4	-	-	-	1	3	3	1	1	-	-	1
	男	-	-	-	-	-	-	2	-	1	-	-	1
	女	4	-	-	-	1	3	1	1	-	-	-	-
碧候村	計	4	-	1	1	-	2	2	-	-	-	1	1
	男	1	-	-	1	-	-	1	-	-	-	1	-
	女	3	-	1	-	-	2	1	-	-	-	-	1
東岳村	計	2	-	2	-	-	-	-	-	-	-	-	-
	男	-	-	-	-	-	-	-	-	-	-	-	-
	女	2	-	2	-	-	-	-	-	-	-	-	-
金岳村	計	-	-	-	-	-	-	-	-	-	-	-	-
	男	-	-	-	-	-	-	-	-	-	-	-	-
	女	-	-	-	-	-	-	-	-	-	-	-	-
武塔村	計	-	-	-	-	-	-	2	-	-	1	-	1
	男	-	-	-	-	-	-	-	-	-	-	-	-
	女	-	-	-	-	-	-	2	-	-	1	-	1
金洋村	計	1	-	1	-	-	-	5	2	-	1	2	-
	男	1	-	1	-	-	-	2	1	-	-	1	-
	女	-	-	-	-	-	-	3	1	-	1	1	-
澳花村	計	3	2	-	1	-	-	2	-	1	-	-	1
	男	2	1	-	1	-	-	-	-	-	-	-	-
	女	1	1	-	-	-	-	2	-	1	-	-	1







公開類  
月報 次月3日前編送

編製機關 宜蘭縣南澳鄉戶政事務所  
表號 1222-02-03-3

月統計報表之4


宜蘭縣南澳鄉各村里 現住原住民人口數按性別、年齡及原住民身分分(續13)  
中華民國105年01月底  
平地原住民

RLRP08129

單位：人

區域別	性別	30 ~ 34 歲						35 ~ 39 歲					
		合計	30歲	31歲	32歲	33歲	34歲	合計	35歲	36歲	37歲	38歲	39歲
總計	計	13	2	2	5	2	2	15	4	6	2	2	1
	男	5	1	-	3	-	1	5	1	1	2	1	-
	女	8	1	2	2	2	1	10	3	5	-	1	1
南澳村	計	3	-	1	1	1	-	3	1	2	-	-	-
	男	-	-	-	-	-	-	1	1	-	-	-	-
	女	3	-	1	1	1	-	2	-	2	-	-	-
碧候村	計	5	2	1	1	1	-	4	1	2	-	1	-
	男	2	1	-	1	-	-	1	-	-	-	1	-
	女	3	1	1	-	1	-	3	1	2	-	-	-
東岳村	計	2	-	-	1	-	1	1	-	1	-	-	-
	男	2	-	-	1	-	1	-	-	-	-	-	-
	女	-	-	-	-	-	-	1	-	1	-	-	-
金岳村	計	2	-	-	1	-	1	1	1	-	-	-	-
	男	-	-	-	-	-	-	-	-	-	-	-	-
	女	2	-	-	1	-	1	1	1	-	-	-	-
武塔村	計	1	-	-	1	-	-	1	-	-	-	1	-
	男	1	-	-	1	-	-	-	-	-	-	-	-
	女	-	-	-	-	-	-	1	-	-	-	1	-
金洋村	計	-	-	-	-	-	-	3	1	-	1	-	1
	男	-	-	-	-	-	-	1	-	-	1	-	-
	女	-	-	-	-	-	-	2	1	-	-	-	1
澳花村	計	-	-	-	-	-	-	2	-	1	1	-	-
	男	-	-	-	-	-	-	2	-	1	1	-	-
	女	-	-	-	-	-	-	-	-	-	-	-	-





公開類  
月報 次月3日前編送  
月統計報表之4

編製機關 宜蘭縣南澳鄉戶政事務所  
表號 1222-02-03-3

宜蘭縣南澳鄉各村里 現住原住民人口數按性別、年齡及原住民身分分(續14)  
中華民國105年01月底  
平地原住民

RLRP08129

單位：人

區域別	性別	40 ~ 44 歲						45 ~ 49 歲					
		合計	40歲	41歲	42歲	43歲	44歲	合計	45歲	46歲	47歲	48歲	49歲
總計	計	10	2	6	-	1	1	4	1	1	1	1	-
	男	4	-	2	-	1	1	1	-	-	1	-	
	女	6	2	4	-	-	-	3	1	1	-	1	
南澳村	計	4	1	2	-	1	-	1	-	1	-	-	
	男	2	-	1	-	1	-	-	-	-	-	-	
	女	2	1	1	-	-	-	1	-	1	-	-	
碧候村	計	2	-	2	-	-	-	-	-	-	-	-	
	男	-	-	-	-	-	-	-	-	-	-	-	
	女	2	-	2	-	-	-	-	-	-	-	-	
東岳村	計	-	-	-	-	-	-	1	-	-	1	-	
	男	-	-	-	-	-	-	1	-	-	1	-	
	女	-	-	-	-	-	-	-	-	-	-	-	
金岳村	計	1	1	-	-	-	-	-	-	-	-	-	
	男	-	-	-	-	-	-	-	-	-	-	-	
	女	1	1	-	-	-	-	-	-	-	-	-	
武塔村	計	-	-	-	-	-	-	-	-	-	-	-	
	男	-	-	-	-	-	-	-	-	-	-	-	
	女	-	-	-	-	-	-	-	-	-	-	-	
金洋村	計	1	-	-	-	-	1	-	-	-	-	-	
	男	1	-	-	-	-	1	-	-	-	-	-	
	女	-	-	-	-	-	-	-	-	-	-	-	
澳花村	計	2	-	2	-	-	-	2	1	-	-	1	
	男	1	-	1	-	-	-	-	-	-	-	-	
	女	1	-	1	-	-	-	2	1	-	-	1	





公開類  
月報 次月3日前編送  
月統計報表之4

編製機關 宜蘭縣南澳鄉戶政事務所  
表號 1222-02-03-3

宜蘭縣南澳鄉各村里 現住原住民人口數按性別、年齡及原住民身分分(續15)  
中華民國105年01月底  
平地原住民

RLRP08129

單位：人

區域別	性別	50 ~ 54 歲						55 ~ 59 歲					
		合計	50歲	51歲	52歲	53歲	54歲	合計	55歲	56歲	57歲	58歲	59歲
總計	計	8	-	1	2	3	2	6	2	1	-	3	-
	男	6	-	1	-	3	2	5	2	1	-	2	-
	女	2	-	-	2	-	-	1	-	-	-	1	-
南澳村	計	3	-	-	1	2	-	1	1	-	-	-	-
	男	2	-	-	-	2	-	1	1	-	-	-	-
	女	1	-	-	1	-	-	-	-	-	-	-	-
碧候村	計	2	-	1	-	-	1	-	-	-	-	-	-
	男	2	-	1	-	-	1	-	-	-	-	-	-
	女	-	-	-	-	-	-	-	-	-	-	-	-
東岳村	計	-	-	-	-	-	-	-	-	-	-	-	-
	男	-	-	-	-	-	-	-	-	-	-	-	-
	女	-	-	-	-	-	-	-	-	-	-	-	-
金岳村	計	1	-	-	-	1	-	1	-	-	-	1	-
	男	1	-	-	-	1	-	1	-	-	-	1	-
	女	-	-	-	-	-	-	-	-	-	-	-	-
武塔村	計	-	-	-	-	-	-	1	-	-	-	1	-
	男	-	-	-	-	-	-	-	-	-	-	-	-
	女	-	-	-	-	-	-	1	-	-	-	1	-
金洋村	計	-	-	-	-	-	-	-	-	-	-	-	-
	男	-	-	-	-	-	-	-	-	-	-	-	-
	女	-	-	-	-	-	-	-	-	-	-	-	-
澳花村	計	2	-	-	1	-	1	3	1	1	-	1	-
	男	1	-	-	-	-	1	3	1	1	-	1	-
	女	1	-	-	1	-	-	-	-	-	-	-	-



宜蘭縣南澳鄉各村里 現住原住民人口數按性別、年齡及原住民身分分(續16)  
中華民國105年01月底  
平地原住民

RLRP08129

單位：人

區域別	性別	60 ~ 64 歲						65 ~ 69 歲					
		合計	60歲	61歲	62歲	63歲	64歲	合計	65歲	66歲	67歲	68歲	69歲
總計	計	6	2	-	2	2	-	1	1	-	-	-	-
	男女	3	-	-	2	1	-	-	-	-	-	-	-
南澳村	計	3	2	-	-	1	-	1	1	-	-	-	-
	男女	2	-	-	1	1	-	-	-	-	-	-	-
碧候村	計	2	-	-	1	1	-	-	-	-	-	-	-
	男女	1	-	-	1	-	-	-	-	-	-	-	-
東岳村	計	1	1	-	-	-	-	-	-	-	-	-	-
	男女	-	-	-	-	-	-	-	-	-	-	-	-
金岳村	計	1	1	-	-	-	-	-	-	-	-	-	-
	男女	-	-	-	-	-	-	-	-	-	-	-	-
武塔村	計	-	-	-	-	-	-	-	-	-	-	-	-
	男女	-	-	-	-	-	-	-	-	-	-	-	-
金洋村	計	-	-	-	-	-	-	-	-	-	-	-	-
	男女	-	-	-	-	-	-	-	-	-	-	-	-
澳花村	計	1	1	-	-	-	-	1	1	-	-	-	-
	男女	-	-	-	-	-	-	-	-	-	-	-	-
澳花村	計	1	1	-	-	-	-	1	1	-	-	-	-
	男女	-	-	-	-	-	-	-	-	-	-	-	-

月統計報表之4

宜蘭縣南澳鄉各村里 現住原住民人口數按性別、年齡及原住民身分分(續17)  
中華民國105年01月底  
平地原住民

RLRP08129

單位：人

區域別	性別	70 ~ 74 歲						75 ~ 79 歲						
		合計	70歲	71歲	72歲	73歲	74歲	合計	75歲	76歲	77歲	78歲	79歲	
總計	計	2	-	-	1	-	1	2	-	-	-	-	1	1
	男	1	-	-	1	-	-	2	-	-	-	-	1	1
	女	1	-	-	-	-	1	-	-	-	-	-	-	-
南澳村	計	-	-	-	-	-	-	1	-	-	-	-	1	-
	男	-	-	-	-	-	-	1	-	-	-	-	1	-
	女	-	-	-	-	-	-	-	-	-	-	-	-	-
碧候村	計	-	-	-	-	-	-	-	-	-	-	-	-	-
	男	-	-	-	-	-	-	-	-	-	-	-	-	-
	女	-	-	-	-	-	-	-	-	-	-	-	-	-
東岳村	計	1	-	-	1	-	-	-	-	-	-	-	-	-
	男	1	-	-	1	-	-	-	-	-	-	-	-	-
	女	-	-	-	-	-	-	-	-	-	-	-	-	-
金岳村	計	-	-	-	-	-	-	-	-	-	-	-	-	-
	男	-	-	-	-	-	-	-	-	-	-	-	-	-
	女	-	-	-	-	-	-	-	-	-	-	-	-	-
武塔村	計	-	-	-	-	-	-	-	-	-	-	-	-	-
	男	-	-	-	-	-	-	-	-	-	-	-	-	-
	女	-	-	-	-	-	-	-	-	-	-	-	-	-
金洋村	計	-	-	-	-	-	-	-	-	-	-	-	-	-
	男	-	-	-	-	-	-	-	-	-	-	-	-	-
	女	-	-	-	-	-	-	-	-	-	-	-	-	-
澳花村	計	1	-	-	-	-	1	1	-	-	-	-	-	1
	男	-	-	-	-	-	-	1	-	-	-	-	-	1
	女	1	-	-	-	-	1	-	-	-	-	-	-	-



公開類  
月報 次月3日前編送

編製機關 宜蘭縣南澳鄉戶政事務所  
表號 1222-02-03-3


月統計報表之4

宜蘭縣南澳鄉各村里 現住原住民人口數按性別、年齡及原住民身分分(續18)  
中華民國105年01月底  
平地原住民

RLRP08129

單位：人

區域別	性別	80 ~ 84 歲						85 ~ 89 歲					
		合計	80歲	81歲	82歲	83歲	84歲	合計	85歲	86歲	87歲	88歲	89歲
總計	計	1	-	-	1	-	-	-	-	-	-	-	-
	男女	1	-	-	1	-	-	-	-	-	-	-	-
南澳村	計	-	-	-	-	-	-	-	-	-	-	-	-
	男女	-	-	-	-	-	-	-	-	-	-	-	-
碧候村	計	-	-	-	-	-	-	-	-	-	-	-	-
	男女	-	-	-	-	-	-	-	-	-	-	-	-
東岳村	計	-	-	-	-	-	-	-	-	-	-	-	-
	男女	-	-	-	-	-	-	-	-	-	-	-	-
金岳村	計	-	-	-	-	-	-	-	-	-	-	-	-
	男女	-	-	-	-	-	-	-	-	-	-	-	-
武塔村	計	-	-	-	-	-	-	-	-	-	-	-	-
	男女	-	-	-	-	-	-	-	-	-	-	-	-
金洋村	計	-	-	-	-	-	-	-	-	-	-	-	-
	男女	-	-	-	-	-	-	-	-	-	-	-	-
澳花村	計	1	-	-	1	-	-	-	-	-	-	-	-
	男女	1	-	-	1	-	-	-	-	-	-	-	-





公開類  
月報 次月3日前編送  
月統計報表之4

編製機關 宜蘭縣南澳鄉戶政事務所  
表號 1222-02-03-3

宜蘭縣南澳鄉各村里 現住原住民人口數按性別、年齡及原住民身分分(續19)  
中華民國105年01月底  
平地原住民

RLRP08129

單位：人

區域別	性別	90 ~ 94 歲						95 ~ 99 歲					100歲以上	
		合計	90歲	91歲	92歲	93歲	94歲	合計	95歲	96歲	97歲	98歲		99歲
總計	計	-	-	-	-	-	-	-	-	-	-	-	-	-
	男女	-	-	-	-	-	-	-	-	-	-	-	-	-
南澳村	計	-	-	-	-	-	-	-	-	-	-	-	-	-
	男女	-	-	-	-	-	-	-	-	-	-	-	-	-
碧候村	計	-	-	-	-	-	-	-	-	-	-	-	-	-
	男女	-	-	-	-	-	-	-	-	-	-	-	-	-
東岳村	計	-	-	-	-	-	-	-	-	-	-	-	-	-
	男女	-	-	-	-	-	-	-	-	-	-	-	-	-
金岳村	計	-	-	-	-	-	-	-	-	-	-	-	-	-
	男女	-	-	-	-	-	-	-	-	-	-	-	-	-
武塔村	計	-	-	-	-	-	-	-	-	-	-	-	-	-
	男女	-	-	-	-	-	-	-	-	-	-	-	-	-
金洋村	計	-	-	-	-	-	-	-	-	-	-	-	-	-
	男女	-	-	-	-	-	-	-	-	-	-	-	-	-
澳花村	計	-	-	-	-	-	-	-	-	-	-	-	-	-
	男女	-	-	-	-	-	-	-	-	-	-	-	-	-



宜蘭縣南澳鄉各村里 現住原住民人口數按性別、年齡及原住民身分分(續20)  
中華民國105年01月底  
山地原住民

RLRP08129

單位：人

區域別	性別	總計	0 ~ 4 歲						5 ~ 9 歲					
			合計	0歲	1歲	2歲	3歲	4歲	合計	5歲	6歲	7歲	8歲	9歲
總計	計	5,221	457	103	99	85	90	80	378	83	86	73	74	62
	男	2,698	222	47	50	41	42	42	200	43	45	39	39	34
	女	2,523	235	56	49	44	48	38	178	40	41	34	35	28
南澳村	計	1,224	91	14	21	23	16	17	69	14	17	10	15	13
	男	635	50	6	10	13	9	12	32	8	8	5	5	6
	女	589	41	8	11	10	7	5	37	6	9	5	10	7
碧候村	計	1,115	108	19	26	22	24	17	78	21	16	13	14	14
	男	592	45	7	13	8	8	9	45	13	10	7	9	6
	女	523	63	12	13	14	16	8	33	8	6	6	5	8
東岳村	計	526	54	14	8	9	14	9	42	8	13	9	9	3
	男	254	21	2	4	4	6	5	25	6	7	4	5	3
	女	272	33	12	4	5	8	4	17	2	6	5	4	-
金岳村	計	524	43	15	7	7	5	9	52	14	6	13	10	9
	男	257	24	11	4	3	2	4	21	5	1	7	4	4
	女	267	19	4	3	4	3	5	31	9	5	6	6	5
武塔村	計	428	32	10	10	6	1	5	24	3	7	4	5	5
	男	224	13	4	3	4	-	2	13	1	4	3	2	3
	女	204	19	6	7	2	1	3	11	2	3	1	3	2
金洋村	計	589	51	12	10	9	11	9	44	9	10	13	6	6
	男	323	33	8	8	6	7	4	27	4	6	7	6	4
	女	266	18	4	2	3	4	5	17	5	4	6	-	2
澳花村	計	815	78	19	17	9	19	14	69	14	17	11	15	12
	男	413	36	9	8	3	10	6	37	6	9	6	8	8
	女	402	42	10	9	6	9	8	32	8	8	5	7	4





宜蘭縣南澳鄉各村里 現住原住民人口數按性別、年齡及原住民身分分(續21)  
中華民國105年01月底  
山地原住民

RLRP08129 單位：人

區域別	性別	10 ~ 14 歲						15 ~ 19 歲					
		合計	10歲	11歲	12歲	13歲	14歲	合計	15歲	16歲	17歲	18歲	19歲
總 計	計	341	66	82	62	66	65	392	65	75	80	86	86
	男	172	32	47	33	31	29	195	32	35	45	40	43
	女	169	34	35	29	35	36	197	33	40	35	46	43
南澳村	計	80	14	17	14	20	15	92	17	18	14	19	24
	男	43	7	10	6	11	9	45	7	9	9	9	11
	女	37	7	7	8	9	6	47	10	9	5	10	13
碧候村	計	72	15	18	14	9	16	82	16	10	21	16	19
	男	35	5	13	6	7	4	43	10	5	9	8	11
	女	37	10	5	8	2	12	39	6	5	12	8	8
東岳村	計	23	6	6	1	7	3	32	1	8	13	7	3
	男	12	3	3	-	3	3	14	-	6	3	2	3
	女	11	3	3	1	4	-	18	1	2	10	5	-
金岳村	計	40	9	9	10	8	4	50	10	11	9	13	7
	男	17	4	4	6	1	2	25	4	6	6	5	4
	女	23	5	5	4	7	2	25	6	5	3	8	3
武塔村	計	22	6	3	5	2	6	30	5	8	2	6	9
	男	11	3	3	3	1	1	15	3	3	2	5	2
	女	11	3	-	2	1	5	15	2	5	-	1	7
金洋村	計	45	8	12	7	10	8	36	6	8	6	10	6
	男	24	6	5	5	4	4	18	4	3	3	5	3
	女	21	2	7	2	6	4	18	2	5	3	5	3
澳花村	計	59	8	17	11	10	13	70	10	12	15	15	18
	男	30	4	9	7	4	6	35	4	3	13	6	9
	女	29	4	8	4	6	7	35	6	9	2	9	9



宜蘭縣南澳鄉各村里 現住原住民人口數按性別、年齡及原住民身分分(續22)  
中華民國105年01月底  
山地原住民

RLRP08129

單位：人

區域別	性別	20 ~ 24 歲						25 ~ 29 歲					
		合計	20歲	21歲	22歲	23歲	24歲	合計	25歲	26歲	27歲	28歲	29歲
總計	計	447	86	94	100	80	87	411	84	70	84	90	83
	男	225	36	46	55	43	45	223	47	40	46	43	47
	女	222	50	48	45	37	42	188	37	30	38	47	36
南澳村	計	111	17	25	23	23	23	88	17	17	18	20	16
	男	58	6	14	13	11	14	46	10	8	9	10	9
	女	53	11	11	10	12	9	42	7	9	9	10	7
碧候村	計	89	28	14	18	18	11	80	21	10	18	13	18
	男	48	12	7	13	10	6	42	10	5	7	8	12
	女	41	16	7	5	8	5	38	11	5	11	5	6
東岳村	計	37	8	5	3	9	12	45	5	6	13	10	11
	男	20	4	3	1	4	8	21	1	4	7	4	5
	女	17	4	2	2	5	4	24	4	2	6	6	6
金岳村	計	46	9	14	6	9	8	31	8	5	5	8	5
	男	22	5	4	1	7	5	18	5	2	3	4	4
	女	24	4	10	5	2	3	13	3	3	2	4	1
武塔村	計	43	7	9	12	6	9	33	10	7	5	6	5
	男	16	3	5	3	2	3	20	6	4	5	2	3
	女	27	4	4	9	4	6	13	4	3	-	4	2
金洋村	計	44	8	10	11	8	7	51	10	7	8	14	12
	男	21	3	3	7	5	3	32	8	5	8	6	5
	女	23	5	7	4	3	4	19	2	2	-	8	7
澳花村	計	77	9	17	27	7	17	83	13	18	17	19	16
	男	40	3	10	17	4	6	44	7	12	7	9	9
	女	37	6	7	10	3	11	39	6	6	10	10	7



公開類  
月報 次月3日前編送  
月統計報表之4

編製機關 宜蘭縣南澳鄉戶政事務所  
表號 1222-02-03-3

宜蘭縣南澳鄉各村里 現住原住民人口數按性別、年齡及原住民身分分(續23)  
中華民國105年01月底  
山地原住民

RLRP08129

單位：人

區域別	性別	30 ~ 34 歲						35 ~ 39 歲					
		合計	30歲	31歲	32歲	33歲	34歲	合計	35歲	36歲	37歲	38歲	39歲
總計	計	451	92	93	97	92	77	338	80	84	54	64	56
	男	261	53	52	51	59	46	209	50	51	40	36	32
	女	190	39	41	46	33	31	129	30	33	14	28	24
南澳村	計	108	21	19	29	25	14	75	15	22	11	18	9
	男	58	8	11	11	17	11	45	11	11	9	9	5
	女	50	13	8	18	8	3	30	4	11	2	9	4
碧候村	計	102	19	20	22	21	20	84	21	22	13	13	15
	男	61	12	14	13	13	9	55	15	15	8	7	10
	女	41	7	6	9	8	11	29	6	7	5	6	5
東岳村	計	50	12	11	6	10	11	31	4	9	3	7	8
	男	32	8	6	3	7	8	19	3	7	2	5	2
	女	18	4	5	3	3	3	12	1	2	1	2	6
金岳村	計	33	5	6	7	9	6	35	4	10	6	9	6
	男	14	3	3	3	3	2	22	1	5	5	6	5
	女	19	2	3	4	6	4	13	3	5	1	3	1
武塔村	計	45	10	11	10	7	7	21	7	4	2	4	4
	男	30	5	8	5	7	5	14	6	3	1	2	2
	女	15	5	3	5	-	2	7	1	1	1	2	2
金洋村	計	51	8	17	7	11	8	50	17	10	8	5	10
	男	27	4	7	4	6	6	25	8	6	6	-	5
	女	24	4	10	3	5	2	25	9	4	2	5	5
澳花村	計	62	17	9	16	9	11	42	12	7	11	8	4
	男	39	13	3	12	6	5	29	6	4	9	7	3
	女	23	4	6	4	3	6	13	6	3	2	1	1





宜蘭縣南澳鄉各村里 現住原住民人口數按性別、年齡及原住民身分分(續24)  
中華民國105年01月底  
山地原住民

RLRP08129

單位：人

區域別	性別	40 ~ 44 歲						45 ~ 49 歲					
		合計	40歲	41歲	42歲	43歲	44歲	合計	45歲	46歲	47歲	48歲	49歲
總 計	計	316	76	66	63	61	50	319	70	65	52	65	67
	男	163	43	35	33	24	28	173	45	36	23	37	32
	女	153	33	31	30	37	22	146	25	29	29	28	35
南澳村	計	90	24	15	20	13	18	73	16	16	16	10	15
	男	52	13	8	12	5	14	34	9	9	8	2	6
	女	38	11	7	8	8	4	39	7	7	8	8	9
碧候村	計	78	17	19	15	13	14	72	17	15	13	10	17
	男	40	9	11	7	5	8	45	12	11	7	7	8
	女	38	8	8	8	8	6	27	5	4	6	3	9
東岳村	計	21	8	6	5	-	2	33	6	4	5	9	9
	男	11	7	2	2	-	-	14	5	1	1	4	3
	女	10	1	4	3	-	2	19	1	3	4	5	6
金岳村	計	33	7	7	8	6	5	29	10	6	3	4	6
	男	15	3	2	5	2	3	16	4	4	2	2	4
	女	18	4	5	3	4	2	13	6	2	1	2	2
武塔村	計	21	5	4	1	8	3	31	4	9	2	8	8
	男	9	2	4	-	2	1	19	3	4	1	6	5
	女	12	3	-	1	6	2	12	1	5	1	2	3
金洋村	計	33	6	9	4	11	3	36	10	3	6	11	6
	男	18	4	6	2	5	1	23	7	3	2	8	3
	女	15	2	3	2	6	2	13	3	-	4	3	3
澳花村	計	40	9	6	10	10	5	45	7	12	7	13	6
	男	18	5	2	5	5	1	22	5	4	2	8	3
	女	22	4	4	5	5	4	23	2	8	5	5	3





宜蘭縣南澳鄉各村里 現住原住民人口數按性別、年齡及原住民身分分(續25)  
 中華民國105年01月底  
 山地原住民

RLRP08129

單位：人

區域別	性別	50 ~ 54 歲						55 ~ 59 歲					
		合計	50歲	51歲	52歲	53歲	54歲	合計	55歲	56歲	57歲	58歲	59歲
總計	計	385	72	79	70	91	73	378	82	78	62	86	70
	男	194	35	38	40	41	40	187	41	34	27	47	38
	女	191	37	41	30	50	33	191	41	44	35	39	32
南澳村	計	106	20	24	20	24	18	90	19	12	19	20	20
	男	61	8	16	11	11	15	41	6	4	9	11	11
	女	45	12	8	9	13	3	49	13	8	10	9	9
碧候村	計	73	14	17	9	17	16	66	14	16	10	15	11
	男	38	8	8	4	7	11	31	5	6	3	9	8
	女	35	6	9	5	10	5	35	9	10	7	6	3
東岳村	計	37	7	6	9	4	11	50	12	12	13	9	4
	男	13	1	3	5	-	4	20	6	3	4	7	-
	女	24	6	3	4	4	7	30	6	9	9	2	4
金岳村	計	36	7	7	6	12	4	42	9	11	5	8	9
	男	16	4	1	4	6	1	20	5	4	2	6	3
	女	20	3	6	2	6	3	22	4	7	3	2	6
武塔村	計	37	6	6	8	9	8	33	8	7	4	6	8
	男	21	2	4	6	5	4	20	5	6	-	3	6
	女	16	4	2	2	4	4	13	3	1	4	3	2
金洋村	計	26	3	7	3	9	4	46	9	9	7	12	9
	男	12	3	2	1	5	1	29	6	5	5	7	6
	女	14	-	5	2	4	3	17	3	4	2	5	3
澳花村	計	70	15	12	15	16	12	51	11	11	4	16	9
	男	33	9	4	9	7	4	26	8	6	4	4	4
	女	37	6	8	6	9	8	25	3	5	-	12	5





公開類  
月報 次月3日前編送  
月統計報表之4

編製機關 宜蘭縣南澳鄉戶政事務所  
表號 1222-02-03-3

宜蘭縣南澳鄉各村里 現住原住民人口數按性別、年齡及原住民身分分(續26)  
中華民國105年01月底  
山地原住民

RLRP08129

單位：人

區域別	性別	60 ~ 64 歲						65 ~ 69 歲					
		合計	60歲	61歲	62歲	63歲	64歲	合計	65歲	66歲	67歲	68歲	69歲
總計	計	223	56	52	45	36	34	139	38	25	33	28	15
	男	110	35	18	20	22	15	69	20	13	18	12	6
	女	113	21	34	25	14	19	70	18	12	15	16	9
南澳村	計	46	8	5	10	11	12	47	11	11	12	7	6
	男	25	6	2	4	8	5	24	7	5	8	2	2
	女	21	2	3	6	3	7	23	4	6	4	5	4
碧候村	計	54	13	14	12	8	7	22	6	3	6	4	3
	男	26	9	3	7	6	1	13	3	1	4	4	1
	女	28	4	11	5	2	6	9	3	2	2	-	2
東岳村	計	34	8	6	7	7	6	15	7	1	3	4	-
	男	19	5	3	3	4	4	7	4	-	2	1	-
	女	15	3	3	4	3	2	8	3	1	1	3	-
金岳村	計	16	4	8	2	1	1	12	1	3	4	3	1
	男	8	2	3	1	1	1	7	1	2	3	1	-
	女	8	2	5	1	-	-	5	-	1	1	2	1
武塔村	計	18	5	4	3	3	3	14	5	3	1	2	3
	男	10	3	3	1	2	1	6	1	1	-	2	2
	女	8	2	1	2	1	2	8	4	2	1	-	1
金洋村	計	28	9	8	6	1	4	17	6	3	4	3	1
	男	11	4	3	2	-	2	8	3	3	-	1	1
	女	17	5	5	4	1	2	9	3	-	4	2	-
澳花村	計	27	9	7	5	5	1	12	2	1	3	5	1
	男	11	6	1	2	1	1	4	1	1	1	1	-
	女	16	3	6	3	4	-	8	1	-	2	4	1





公開類  
月報 次月3日前編送  
月統計報表之4


編製機關 宜蘭縣南澳鄉戶政事務所  
表號 1222-02-03-3


宜蘭縣南澳鄉各村里 現住原住民人口數按性別、年齡及原住民身分分(續27)  
中華民國105年01月底  
山地原住民

RLRP08129

單位：人

區域別	性別	70 ~ 74 歲						75 ~ 79 歲					
		合計	70歲	71歲	72歲	73歲	74歲	合計	75歲	76歲	77歲	78歲	79歲
總計	計	87	12	16	28	18	13	77	18	20	22	10	7
	男	40	7	11	9	6	7	34	10	9	6	4	5
	女	47	5	5	19	12	6	43	8	11	16	6	2
南澳村	計	17	5	1	3	2	6	20	6	5	8	1	-
	男	8	3	-	1	-	4	8	3	3	2	-	-
	女	9	2	1	2	2	2	12	3	2	6	1	-
碧候村	計	25	4	8	8	2	3	17	2	5	6	3	1
	男	12	2	6	2	1	1	9	1	3	1	3	1
	女	13	2	2	6	1	2	8	1	2	5	-	-
東岳村	計	7	1	2	3	-	1	7	3	1	2	-	1
	男	2	-	1	-	-	1	2	2	-	-	-	-
	女	5	1	1	3	-	-	5	1	1	2	-	1
金岳村	計	12	1	-	4	5	2	6	1	1	-	1	3
	男	6	1	-	2	2	1	3	1	-	-	-	2
	女	6	-	-	2	3	1	3	-	1	-	1	1
武塔村	計	7	-	1	3	2	1	7	2	2	1	2	-
	男	2	-	1	1	-	-	3	2	1	-	-	-
	女	5	-	-	2	2	1	4	-	1	1	2	-
金洋村	計	11	1	3	5	2	-	7	2	-	4	-	1
	男	8	1	2	3	2	-	4	-	-	3	-	1
	女	3	-	1	2	-	-	3	2	-	1	-	-
澳花村	計	8	-	1	2	5	-	13	2	6	1	3	1
	男	2	-	1	-	1	-	5	1	2	-	1	1
	女	6	-	-	2	4	-	8	1	4	1	2	-





公開類  
月報 次月3日前編送

編製機關 宜蘭縣南澳鄉戶政事務所  
表號 1222-02-03-3

月統計報表之4

宜蘭縣南澳鄉各村里 現住原住民人口數按性別、年齡及原住民身分分(續28)  
中華民國105年01月底  
山地原住民

RLRP08129

單位：人

區域別	性別	80 ~ 84 歲						85 ~ 89 歲					
		合計	80歲	81歲	82歲	83歲	84歲	合計	85歲	86歲	87歲	88歲	89歲
總計	計	63	17	13	6	13	14	15	5	3	3	3	1
	男	16	6	2	1	3	4	3	1	-	-	2	-
	女	47	11	11	5	10	10	12	4	3	3	1	1
南澳村	計	16	4	4	1	2	5	5	2	2	1	-	-
	男	4	2	1	-	1	-	1	1	-	-	-	-
	女	12	2	3	1	1	5	4	1	2	1	-	-
碧候村	計	11	4	2	1	1	3	1	-	-	-	-	1
	男	3	1	1	-	-	1	-	-	-	-	-	-
	女	8	3	1	1	1	2	1	-	-	-	-	1
東岳村	計	6	1	2	1	2	-	2	-	1	1	-	-
	男	2	-	-	1	1	-	-	-	-	-	-	-
	女	4	1	2	-	1	-	2	-	1	1	-	-
金岳村	計	6	3	-	1	1	1	2	2	-	-	-	-
	男	3	2	-	-	-	1	-	-	-	-	-	-
	女	3	1	-	1	1	-	2	2	-	-	-	-
武塔村	計	6	2	1	-	2	1	2	-	-	-	2	-
	男	1	-	-	-	1	-	1	-	-	-	1	-
	女	5	2	1	-	1	1	1	-	-	-	1	-
金洋村	計	10	2	2	1	2	3	2	1	-	1	-	-
	男	2	1	-	-	-	1	-	-	-	-	-	-
	女	8	1	2	1	2	2	2	1	-	1	-	-
澳花村	計	8	1	2	1	3	1	1	-	-	-	1	-
	男	1	-	-	-	-	1	1	-	-	-	1	-
	女	7	1	2	1	3	-	-	-	-	-	-	-





宜蘭縣南澳鄉各村里 現住原住民人口數按性別、年齡及原住民身分分(續29完)  
中華民國105年01月底  
山地原住民

RLRP08129

單位：人

區域別	性別	90 ~ 94 歲						95 ~ 99 歲						100歲以上
		合計	90歲	91歲	92歲	93歲	94歲	合計	95歲	96歲	97歲	98歲	99歲	
總計	計	3	1	1	-	1	-	-	-	-	-	-	-	1
	男	1	1	-	-	-	-	-	-	-	-	-	-	1
	女	2	-	1	-	1	-	-	-	-	-	-	-	-
南澳村	計	-	-	-	-	-	-	-	-	-	-	-	-	-
	男	-	-	-	-	-	-	-	-	-	-	-	-	-
	女	-	-	-	-	-	-	-	-	-	-	-	-	-
碧候村	計	-	-	-	-	-	-	-	-	-	-	-	-	1
	男	-	-	-	-	-	-	-	-	-	-	-	-	1
	女	-	-	-	-	-	-	-	-	-	-	-	-	-
東岳村	計	-	-	-	-	-	-	-	-	-	-	-	-	-
	男	-	-	-	-	-	-	-	-	-	-	-	-	-
	女	-	-	-	-	-	-	-	-	-	-	-	-	-
金岳村	計	-	-	-	-	-	-	-	-	-	-	-	-	-
	男	-	-	-	-	-	-	-	-	-	-	-	-	-
	女	-	-	-	-	-	-	-	-	-	-	-	-	-
武塔村	計	2	-	1	-	1	-	-	-	-	-	-	-	-
	男	-	-	-	-	-	-	-	-	-	-	-	-	-
	女	2	-	1	-	1	-	-	-	-	-	-	-	-
金洋村	計	1	1	-	-	-	-	-	-	-	-	-	-	-
	男	1	1	-	-	-	-	-	-	-	-	-	-	-
	女	-	-	-	-	-	-	-	-	-	-	-	-	-
澳花村	計	-	-	-	-	-	-	-	-	-	-	-	-	-
	男	-	-	-	-	-	-	-	-	-	-	-	-	-
	女	-	-	-	-	-	-	-	-	-	-	-	-	-

填表

審核

主辦業務人員  
主辦統計人員

機關長官

資料來源：依據戶籍註記資料編製。

填表說明：本表編製完竣，經機關長官核章後自存，並應由網際網路通報直轄市或縣（市）政府戶政單位。

製表日期：105年2月1日07時54分45秒



月統計報表之5

宜蘭縣南澳鄉各村里 結婚人數按性別及原屬國籍(地區)分  
中華民國105年01月

RLRP0812A

單位：人

區域別	性別	總計	本國籍			大陸地區			港澳地區			外國籍											
			合計	已設籍	未設籍	合計	已設籍	未設籍	合計	已設籍	未設籍	合計			東南亞地區								
												計	已設籍	未設籍	小計	已設籍	未設籍	印尼	馬來西亞	新加坡	菲律賓	泰國	
總計	男女	4 4	4 4	4 4	- -	- -	- -	- -	- -	- -	- -	- -	- -	- -	- -	- -	- -	- -	- -	- -	- -	- -	- -
南澳村	男女	1 1	1 1	1 1	- -	- -	- -	- -	- -	- -	- -	- -	- -	- -	- -	- -	- -	- -	- -	- -	- -	- -	- -
碧候村	男女	- -	- -	- -	- -	- -	- -	- -	- -	- -	- -	- -	- -	- -	- -	- -	- -	- -	- -	- -	- -	- -	- -
東岳村	男女	- -	- -	- -	- -	- -	- -	- -	- -	- -	- -	- -	- -	- -	- -	- -	- -	- -	- -	- -	- -	- -	- -
金岳村	男女	1 1	1 1	1 1	- -	- -	- -	- -	- -	- -	- -	- -	- -	- -	- -	- -	- -	- -	- -	- -	- -	- -	- -
武塔村	男女	1 1	1 1	1 1	- -	- -	- -	- -	- -	- -	- -	- -	- -	- -	- -	- -	- -	- -	- -	- -	- -	- -	- -
金洋村	男女	1 1	1 1	1 1	- -	- -	- -	- -	- -	- -	- -	- -	- -	- -	- -	- -	- -	- -	- -	- -	- -	- -	- -
澳花村	男女	- -	- -	- -	- -	- -	- -	- -	- -	- -	- -	- -	- -	- -	- -	- -	- -	- -	- -	- -	- -	- -	- -





公開類  
月報 次月3日前編送

編製機關 宜蘭縣南澳鄉戶政事務所  
表號 1234-01-23-3

月統計報表之5

宜蘭縣南澳鄉各村里 結婚人數按性別及原屬國籍(地區)分(續)  
中華民國105年01月

RLRP0812A

單位：人

區域別	性別	外國籍																			
						其他國籍															
		緬甸	越南	柬埔寨	寮國	計			日本	韓國	美國	加拿大	澳大利亞	紐西蘭	英國	法國	德國	史瓦濟蘭	南非	賴索托	模里西斯
小計	已設籍					未設籍															
總計	男女	-	-	-	-	-	-	-	-	-	-	-	-	-	-	-	-	-	-	-	-
南澳村	男女	-	-	-	-	-	-	-	-	-	-	-	-	-	-	-	-	-	-	-	-
碧候村	男女	-	-	-	-	-	-	-	-	-	-	-	-	-	-	-	-	-	-	-	-
東岳村	男女	-	-	-	-	-	-	-	-	-	-	-	-	-	-	-	-	-	-	-	-
金岳村	男女	-	-	-	-	-	-	-	-	-	-	-	-	-	-	-	-	-	-	-	-
武塔村	男女	-	-	-	-	-	-	-	-	-	-	-	-	-	-	-	-	-	-	-	-
金洋村	男女	-	-	-	-	-	-	-	-	-	-	-	-	-	-	-	-	-	-	-	-
澳花村	男女	-	-	-	-	-	-	-	-	-	-	-	-	-	-	-	-	-	-	-	-

填表

審核

主辦業務人員  
主辦統計人員

機關長官

資料來源：依據結婚登記申請書編製。

填表說明：1.本表大陸(港澳)地區或外國籍配偶已設籍資料係指於民國92年7月1日以後辦理初設戶籍登記者。

2.本表本國籍未設籍資料係指臺灣地區無戶籍國民，亦即具有我國國籍，現僑居外國國民及取得、回復我國國籍未曾在臺灣地區設有戶籍之國民。

3.本表統計對象係指結婚之雙方至少須有一方為國內現設有戶籍者。

4.本表編製完竣，經機關長官核章後自存，並應由網際網路通報直轄市或縣(市)政府戶政單位。

製表日期：105年2月1日07時55分14秒





公開類  
月報 次月3日前編送  
月統計報表之6

編製機關	宜蘭縣南澳鄉戶政事務所
表號	1234-03-21-3

宜蘭縣南澳鄉各村里 離婚人數按性別及原屬國籍(地區)分  
中華民國105年01月

RLRP0812B

單位：人

區域別	性別	總計	本國籍			大陸地區			港澳地區			外國籍											
			合計	已設籍	未設籍	合計	已設籍	未設籍	合計	已設籍	未設籍	合計			東南亞地區								
												計	已設籍	未設籍	小計	已設籍	未設籍	印尼	馬來西亞	新加坡	菲律賓	泰國	
總計	男女	1 1	1 1	1 1	- -	- -	- -	- -	- -	- -	- -	- -	- -	- -	- -	- -	- -	- -	- -	- -	- -	- -	- -
南澳村	男女	1 1	1 1	1 1	- -	- -	- -	- -	- -	- -	- -	- -	- -	- -	- -	- -	- -	- -	- -	- -	- -	- -	- -
碧候村	男女	- -	- -	- -	- -	- -	- -	- -	- -	- -	- -	- -	- -	- -	- -	- -	- -	- -	- -	- -	- -	- -	- -
東岳村	男女	- -	- -	- -	- -	- -	- -	- -	- -	- -	- -	- -	- -	- -	- -	- -	- -	- -	- -	- -	- -	- -	- -
金岳村	男女	- -	- -	- -	- -	- -	- -	- -	- -	- -	- -	- -	- -	- -	- -	- -	- -	- -	- -	- -	- -	- -	- -
武塔村	男女	- -	- -	- -	- -	- -	- -	- -	- -	- -	- -	- -	- -	- -	- -	- -	- -	- -	- -	- -	- -	- -	- -
金洋村	男女	- -	- -	- -	- -	- -	- -	- -	- -	- -	- -	- -	- -	- -	- -	- -	- -	- -	- -	- -	- -	- -	- -
澳花村	男女	- -	- -	- -	- -	- -	- -	- -	- -	- -	- -	- -	- -	- -	- -	- -	- -	- -	- -	- -	- -	- -	- -





公開類  
月報 次月3日前編送  
月統計報表之6

編製機關 宜蘭縣南澳鄉戶政事務所  
表號 1234-03-21-3

宜蘭縣南澳鄉各村里 離婚人數按性別及原屬國籍(地區)分(續)  
中華民國105年01月

RLRP0812B

單位：人

區域別	性別	外國籍																			
						其他國籍															
		緬甸	越南	柬埔寨	寮國	計			日本	韓國	美國	加拿大	澳大利亞	紐西蘭	英國	法國	德國	史瓦濟蘭	南非	賴索托	模里西斯
小計	已設籍					未設籍															
總計	男女	-	-	-	-	-	-	-	-	-	-	-	-	-	-	-	-	-	-	-	-
南澳村	男女	-	-	-	-	-	-	-	-	-	-	-	-	-	-	-	-	-	-	-	-
碧候村	男女	-	-	-	-	-	-	-	-	-	-	-	-	-	-	-	-	-	-	-	-
東岳村	男女	-	-	-	-	-	-	-	-	-	-	-	-	-	-	-	-	-	-	-	-
金岳村	男女	-	-	-	-	-	-	-	-	-	-	-	-	-	-	-	-	-	-	-	-
武塔村	男女	-	-	-	-	-	-	-	-	-	-	-	-	-	-	-	-	-	-	-	-
金洋村	男女	-	-	-	-	-	-	-	-	-	-	-	-	-	-	-	-	-	-	-	-
澳花村	男女	-	-	-	-	-	-	-	-	-	-	-	-	-	-	-	-	-	-	-	-

填表 審核 主辦業務人員 主辦統計人員 機關長官

資料來源：依據離婚登記申請書編製。

- 填表說明：
- 1.本表大陸(港澳)地區或外國籍配偶已設籍資料係指於民國92年7月1日以後辦理初設戶籍登記者。
  - 2.本表本國籍未設籍資料係指臺灣地區無戶籍國民，亦即具有我國國籍，現僑居外國國民及取得、回復我國國籍未曾在臺灣地區設有戶籍之國民。
  - 3.本表統計對象係指離婚之雙方至少須有一方為國內現設有戶籍者。
  - 4.本表編製完竣，經機關長官核章後自存，並應由網際網路通報直轄市或縣(市)政府戶政單位。

製表日期：105年2月1日07時55分22秒





公開類  
月報 次月3日前編送

編製機關 宜蘭縣南澳鄉戶政事務所  
表號 1222-02-04-3

月統計報表之7

宜蘭縣南澳鄉各村里 現住原住民人口數按性別、原住民身分及族別分  
中華民國105年01月底  
總計

RLRP0812D

單位：人

區域別	性別	總計	阿美族	泰雅族	排灣族	布農族	魯凱族	卑南族	鄒族	賽夏族	雅美族	邵族	噶瑪蘭族	太魯閣族	撒奇萊雅族	賽德克族	拉阿魯哇族	卡那卡那富族	尚未申報
總計	計	5,370	130	4,952	21	49	19	4	4	2	1	-	-	70	-	7	-	-	111
	男	2,770	57	2,581	7	13	14	1	1	1	-	-	-	23	-	1	-	-	71
	女	2,600	73	2,371	14	36	5	3	3	1	1	-	-	47	-	6	-	-	40
南澳村	計	1,267	35	1,155	5	10	7	3	-	2	-	-	-	17	-	2	-	-	31
	男	652	13	604	1	3	4	-	-	1	-	-	-	6	-	-	-	-	20
	女	615	22	551	4	7	3	3	-	1	-	-	-	11	-	2	-	-	11
碧候村	計	1,143	25	1,066	7	12	1	1	-	-	-	-	-	10	-	3	-	-	18
	男	604	10	574	2	1	1	1	-	-	-	-	-	3	-	-	-	-	12
	女	539	15	492	5	11	-	-	-	-	-	-	-	7	-	3	-	-	6
東岳村	計	538	10	503	2	4	-	-	3	-	-	-	-	5	-	-	-	-	11
	男	260	4	243	-	1	-	-	1	-	-	-	-	2	-	-	-	-	9
	女	278	6	260	2	3	-	-	2	-	-	-	-	3	-	-	-	-	2
金岳村	計	531	7	508	1	3	1	-	1	-	-	-	-	8	-	1	-	-	1
	男	260	3	249	1	2	-	-	-	-	-	-	-	3	-	1	-	-	1
	女	271	4	259	-	1	1	-	1	-	-	-	-	5	-	-	-	-	-
武塔村	計	442	16	409	1	2	-	-	-	-	-	-	-	6	-	-	-	-	8
	男	231	8	215	-	1	-	-	-	-	-	-	-	2	-	-	-	-	5
	女	211	8	194	1	1	-	-	-	-	-	-	-	4	-	-	-	-	3
金洋村	計	605	6	551	4	10	7	-	-	-	-	-	-	9	-	-	-	-	18
	男	334	2	306	3	4	7	-	-	-	-	-	-	2	-	-	-	-	10
	女	271	4	245	1	6	-	-	-	-	-	-	-	7	-	-	-	-	8
澳花村	計	844	31	760	1	8	3	-	-	-	1	-	-	15	-	1	-	-	24
	男	429	17	390	-	1	2	-	-	-	-	-	-	5	-	-	-	-	14
	女	415	14	370	1	7	1	-	-	-	1	-	-	10	-	1	-	-	10





公開類  
月報 次月3日前編送  
月統計報表之7

編製機關 宜蘭縣南澳鄉戶政事務所  
表號 1222-02-04-3

宜蘭縣南澳鄉各村里 現住原住民人口數按性別、原住民身分及族別分(續1)  
中華民國105年01月底  
平地原住民

RLRP0812D

單位：人

區域別	性別	總計	阿美族	泰雅族	排灣族	布農族	魯凱族	卑南族	鄒族	賽夏族	雅美族	邵族	噶瑪蘭族	太魯閣族	撒奇萊雅族	賽德克族	拉阿魯哇族	卡那卡那富族	尚未申報
總計	計	149	120	6	3	-	6	2	-	1	-	-	-	-	-	-	-	-	11
	男	72	52	3	3	-	6	1	-	-	-	-	-	-	-	-	-	-	7
南澳村	計	43	34	4	-	-	-	1	-	1	-	-	-	-	-	-	-	-	3
	男	17	13	2	-	-	-	-	-	-	-	-	-	-	-	-	-	-	2
碧候村	計	28	25	-	-	-	1	1	-	-	-	-	-	-	-	-	-	-	1
	男	12	10	-	-	-	1	1	-	-	-	-	-	-	-	-	-	-	-
東岳村	計	12	10	-	-	-	-	-	-	-	-	-	-	-	-	-	-	-	2
	男	6	4	-	-	-	-	-	-	-	-	-	-	-	-	-	-	-	2
金岳村	計	7	7	-	-	-	-	-	-	-	-	-	-	-	-	-	-	-	-
	男	3	3	-	-	-	-	-	-	-	-	-	-	-	-	-	-	-	-
武塔村	計	14	14	-	-	-	-	-	-	-	-	-	-	-	-	-	-	-	-
	男	7	7	-	-	-	-	-	-	-	-	-	-	-	-	-	-	-	-
金洋村	計	16	6	1	3	-	5	-	-	-	-	-	-	-	-	-	-	-	1
	男	11	2	1	3	-	5	-	-	-	-	-	-	-	-	-	-	-	-
澳花村	計	29	24	1	-	-	-	-	-	-	-	-	-	-	-	-	-	-	4
	男	16	13	-	-	-	-	-	-	-	-	-	-	-	-	-	-	-	3
	女	13	11	1	-	-	-	-	-	-	-	-	-	-	-	-	-	-	1





月統計報表之7

宜蘭縣南澳鄉各村里 現住原住民人口數按性別、原住民身分及族別分(續2完)

中華民國105年01月底

山地原住民

RLRP0812D

單位：人

區 域 別	性 別	總 計	阿美族	泰雅族	排灣族	布農族	魯凱族	卑南族	鄒族	賽夏族	雅美族	邵族	噶瑪蘭族	太魯閣族	撒奇萊雅族	賽德克族	拉阿魯哇族	卡那卡那富族	尚未申報
總 計	計	5,221	10	4,946	18	49	13	2	4	1	1	-	-	70	-	7	-	-	100
	男	2,698	5	2,578	4	13	8	-	1	1	-	-	-	23	-	1	-	-	64
	女	2,523	5	2,368	14	36	5	2	3	-	1	-	-	47	-	6	-	-	36
南澳村	計	1,224	1	1,151	5	10	7	2	-	1	-	-	-	17	-	2	-	-	28
	男	635	-	602	1	3	4	-	-	1	-	-	-	6	-	-	-	-	18
	女	589	1	549	4	7	3	2	-	-	-	-	-	11	-	2	-	-	10
碧候村	計	1,115	-	1,066	7	12	-	-	-	-	-	-	-	10	-	3	-	-	17
	男	592	-	574	2	1	-	-	-	-	-	-	-	3	-	-	-	-	12
	女	523	-	492	5	11	-	-	-	-	-	-	-	7	-	3	-	-	5
東岳村	計	526	-	503	2	4	-	-	3	-	-	-	-	5	-	-	-	-	9
	男	254	-	243	-	1	-	-	1	-	-	-	-	2	-	-	-	-	7
	女	272	-	260	2	3	-	-	2	-	-	-	-	3	-	-	-	-	2
金岳村	計	524	-	508	1	3	1	-	1	-	-	-	-	8	-	1	-	-	1
	男	257	-	249	1	2	-	-	-	-	-	-	-	3	-	1	-	-	1
	女	267	-	259	-	1	1	-	1	-	-	-	-	5	-	-	-	-	-
武塔村	計	428	2	409	1	2	-	-	-	-	-	-	-	6	-	-	-	-	8
	男	224	1	215	-	1	-	-	-	-	-	-	-	2	-	-	-	-	5
	女	204	1	194	1	1	-	-	-	-	-	-	-	4	-	-	-	-	3
金洋村	計	589	-	550	1	10	2	-	-	-	-	-	-	9	-	-	-	-	17
	男	323	-	305	-	4	2	-	-	-	-	-	-	2	-	-	-	-	10
	女	266	-	245	1	6	-	-	-	-	-	-	-	7	-	-	-	-	7
澳花村	計	815	7	759	1	8	3	-	-	-	1	-	-	15	-	1	-	-	20
	男	413	4	390	-	1	2	-	-	-	-	-	-	5	-	-	-	-	11
	女	402	3	369	1	7	1	-	-	-	1	-	-	10	-	1	-	-	9

填表

審核

主辦業務人員  
主辦統計人員

機關長官

資料來源：依據戶籍註記資料編製。

填表說明：本表編製完竣，經機關長官核章後自存，並應由網際網路通報直轄市或縣(市)政府戶政單位。

製表日期：105年2月1日07時55分29秒







公開類  
月報 次月3日前編送  
月統計報表之8

編製機關 宜蘭縣南澳鄉戶政事務所  
表號 1234-01-44-3

宜蘭縣南澳鄉各村里 結婚人數按性別、原屬國籍(地區)及原戶籍地分  
中華民國105年01月

RLRP0812E

單位：人

原戶籍地	性別	總計	本國籍			大陸地區			港澳地區			外國籍											
			合計	已設籍	未設籍	合計	已設籍	未設籍	合計	已設籍	未設籍	合計			東南亞地區								
												計	已設籍	未設籍	小計	已設籍	未設籍	印尼	馬來西亞	新加坡	菲律賓	泰國	
總計	男女	5 4	5 4	5 4	- -	- -	- -	- -	- -	- -	- -	- -	- -	- -	- -	- -	- -	- -	- -	- -	- -	- -	- -
南澳村	男女	1 3	1 3	1 3	- -	- -	- -	- -	- -	- -	- -	- -	- -	- -	- -	- -	- -	- -	- -	- -	- -	- -	- -
碧候村	男女	1 -	1 -	1 -	- -	- -	- -	- -	- -	- -	- -	- -	- -	- -	- -	- -	- -	- -	- -	- -	- -	- -	- -
東岳村	男女	- -	- -	- -	- -	- -	- -	- -	- -	- -	- -	- -	- -	- -	- -	- -	- -	- -	- -	- -	- -	- -	- -
金岳村	男女	1 -	1 -	1 -	- -	- -	- -	- -	- -	- -	- -	- -	- -	- -	- -	- -	- -	- -	- -	- -	- -	- -	- -
武塔村	男女	1 -	1 -	1 -	- -	- -	- -	- -	- -	- -	- -	- -	- -	- -	- -	- -	- -	- -	- -	- -	- -	- -	- -
金洋村	男女	1 1	1 1	1 1	- -	- -	- -	- -	- -	- -	- -	- -	- -	- -	- -	- -	- -	- -	- -	- -	- -	- -	- -
澳花村	男女	- -	- -	- -	- -	- -	- -	- -	- -	- -	- -	- -	- -	- -	- -	- -	- -	- -	- -	- -	- -	- -	- -





公開類  
月報 次月3日前編送  
月統計報表之8

編製機關 宜蘭縣南澳鄉戶政事務所  
表號 1234-01-44-3

宜蘭縣南澳鄉各村里 結婚人數按性別、原屬國籍(地區)及原戶籍地分(續)  
中華民國105年01月

RLRP0812E

單位：人

原戶籍地	性別	外國籍																				
						其他國籍																
		緬甸	越南	柬埔寨	寮國	計			日本	韓國	美國	加拿大	澳大利亞	紐西蘭	英國	法國	德國	史瓦濟蘭	南非	賴索托	模里西斯	其他
小計	已設籍					未設籍																
總計	男	-	-	-	-	-	-	-	-	-	-	-	-	-	-	-	-	-	-	-	-	-
	女	-	-	-	-	-	-	-	-	-	-	-	-	-	-	-	-	-	-	-	-	-
南澳村	男	-	-	-	-	-	-	-	-	-	-	-	-	-	-	-	-	-	-	-	-	-
	女	-	-	-	-	-	-	-	-	-	-	-	-	-	-	-	-	-	-	-	-	-
碧候村	男	-	-	-	-	-	-	-	-	-	-	-	-	-	-	-	-	-	-	-	-	-
	女	-	-	-	-	-	-	-	-	-	-	-	-	-	-	-	-	-	-	-	-	-
東岳村	男	-	-	-	-	-	-	-	-	-	-	-	-	-	-	-	-	-	-	-	-	-
	女	-	-	-	-	-	-	-	-	-	-	-	-	-	-	-	-	-	-	-	-	-
金岳村	男	-	-	-	-	-	-	-	-	-	-	-	-	-	-	-	-	-	-	-	-	-
	女	-	-	-	-	-	-	-	-	-	-	-	-	-	-	-	-	-	-	-	-	-
武塔村	男	-	-	-	-	-	-	-	-	-	-	-	-	-	-	-	-	-	-	-	-	-
	女	-	-	-	-	-	-	-	-	-	-	-	-	-	-	-	-	-	-	-	-	-
金洋村	男	-	-	-	-	-	-	-	-	-	-	-	-	-	-	-	-	-	-	-	-	-
	女	-	-	-	-	-	-	-	-	-	-	-	-	-	-	-	-	-	-	-	-	-
澳花村	男	-	-	-	-	-	-	-	-	-	-	-	-	-	-	-	-	-	-	-	-	-
	女	-	-	-	-	-	-	-	-	-	-	-	-	-	-	-	-	-	-	-	-	-

填表 審核 主辦業務人員 主辦統計人員 機關長官

資料來源：依據結婚登記申請書編製。

- 填表說明：
- 1.本表大陸(港澳)地區或外國籍配偶已設籍資料係指於民國92年7月1日以後辦理初設戶籍登記者。
  - 2.本表本國籍未設籍資料係指臺灣地區無戶籍國民，亦即具有我國國籍，現僑居外國國民及取得、回復我國國籍未曾在臺灣地區設有戶籍之國民。
  - 3.本表統計對象係指結婚之雙方至少須有一方為國內現設有戶籍者。
  - 4.本表未設籍者及曾有戶籍者依配偶戶籍地列表。
  - 5.本表編製完竣，經機關長官核章後自存，並應由網際網路通報直轄市或縣(市)政府戶政單位。

製表日期：105年2月1日07時55分48秒





公開類  
月報 次月3日前編送  
月統計報表之9

編製機關	宜蘭縣南澳鄉戶政事務所
表號	1234-03-38-3

宜蘭縣南澳鄉各村里 離婚人數按性別、原屬國籍(地區)及原戶籍地分  
中華民國105年01月

RLRP0812G

單位：人

原戶籍地	性別	總計	本國籍			大陸地區			港澳地區			外國籍										
			合計	已設籍	未設籍	合計	已設籍	未設籍	合計	已設籍	未設籍	合計			東南亞地區							
												計	已設籍	未設籍	小計	已設籍	未設籍	印尼	馬來西亞	新加坡	菲律賓	泰國
總計	男女	1 1	1 1	1 1	- -	- -	- -	- -	- -	- -	- -	- -	- -	- -	- -	- -	- -	- -	- -	- -	- -	- -
南澳村	男女	1 1	1 1	1 1	- -	- -	- -	- -	- -	- -	- -	- -	- -	- -	- -	- -	- -	- -	- -	- -	- -	- -
碧候村	男女	- -	- -	- -	- -	- -	- -	- -	- -	- -	- -	- -	- -	- -	- -	- -	- -	- -	- -	- -	- -	- -
東岳村	男女	- -	- -	- -	- -	- -	- -	- -	- -	- -	- -	- -	- -	- -	- -	- -	- -	- -	- -	- -	- -	- -
金岳村	男女	- -	- -	- -	- -	- -	- -	- -	- -	- -	- -	- -	- -	- -	- -	- -	- -	- -	- -	- -	- -	- -
武塔村	男女	- -	- -	- -	- -	- -	- -	- -	- -	- -	- -	- -	- -	- -	- -	- -	- -	- -	- -	- -	- -	- -
金洋村	男女	- -	- -	- -	- -	- -	- -	- -	- -	- -	- -	- -	- -	- -	- -	- -	- -	- -	- -	- -	- -	- -
澳花村	男女	- -	- -	- -	- -	- -	- -	- -	- -	- -	- -	- -	- -	- -	- -	- -	- -	- -	- -	- -	- -	- -





公開類  
月報 次月3日前編送

編製機關 宜蘭縣南澳鄉戶政事務所  
表號 1234-03-38-3

月統計報表之9

宜蘭縣南澳鄉各村里 離婚人數按性別、原屬國籍(地區)及原戶籍地分(續)  
中華民國105年01月

RLRP0812G

單位：人

原戶籍地	性別	外國籍																			
						其他國籍															
		緬甸	越南	柬埔寨	寮國	計			日本	韓國	美國	加拿大	澳大利亞	紐西蘭	英國	法國	德國	史瓦濟蘭	南非	賴索托	模里西斯
小計	已設籍					未設籍															
總計	男女	-	-	-	-	-	-	-	-	-	-	-	-	-	-	-	-	-	-	-	-
南澳村	男女	-	-	-	-	-	-	-	-	-	-	-	-	-	-	-	-	-	-	-	-
碧候村	男女	-	-	-	-	-	-	-	-	-	-	-	-	-	-	-	-	-	-	-	-
東岳村	男女	-	-	-	-	-	-	-	-	-	-	-	-	-	-	-	-	-	-	-	-
金岳村	男女	-	-	-	-	-	-	-	-	-	-	-	-	-	-	-	-	-	-	-	-
武塔村	男女	-	-	-	-	-	-	-	-	-	-	-	-	-	-	-	-	-	-	-	-
金洋村	男女	-	-	-	-	-	-	-	-	-	-	-	-	-	-	-	-	-	-	-	-
澳花村	男女	-	-	-	-	-	-	-	-	-	-	-	-	-	-	-	-	-	-	-	-

填表

審核

主辦業務人員  
主辦統計人員

機關長官

資料來源：依據離婚登記申請書編製。

- 填表說明：
- 1.本表大陸(港澳)地區或外國籍配偶已設籍資料係指於民國92年7月1日以後辦理初設戶籍登記者。
  - 2.本表本國籍未設籍資料係指臺灣地區無戶籍國民，亦即具有我國國籍，現僑居外國國民及取得、回復我國國籍未曾在臺灣地區設有戶籍之國民。
  - 3.本表統計對象係指離婚之雙方至少須有一方為國內現設有戶籍者。
  - 4.本表未設籍者及曾有戶籍者依離婚配偶戶籍地列表。
  - 5.本表編製完竣，經機關長官核章後自存，並應由網際網路通報直轄市或縣(市)政府戶政單位。

製表日期：105年2月1日07時55分56秒



宜蘭縣南澳鄉各村里 各直轄市、縣(市)間遷徙人口數按性別分  
中華民國105年01月

RLRP08121

單位：人

區域別	性別	遷入人數																					
		總計	新北市	臺北市	桃園市	臺中市	臺南市	高雄市	宜蘭縣	新竹縣	苗栗縣	彰化縣	南投縣	雲林縣	嘉義縣	屏東縣	臺東縣	花蓮縣	澎湖縣	基隆市	新竹市	嘉義市	金門縣
總計	計	10	3	-	2	1	-	1	-	-	-	-	-	-	-	1	2	-	-	-	-	-	-
	男	5	2	-	-	1	-	-	-	-	-	-	-	-	-	-	2	-	-	-	-	-	-
	女	5	1	-	2	-	-	1	-	-	-	-	-	-	-	1	-	-	-	-	-	-	-
南澳村	計	4	3	-	-	1	-	-	-	-	-	-	-	-	-	-	-	-	-	-	-	-	-
	男	3	2	-	-	1	-	-	-	-	-	-	-	-	-	-	-	-	-	-	-	-	-
	女	1	1	-	-	-	-	-	-	-	-	-	-	-	-	-	-	-	-	-	-	-	-
碧候村	計	6	-	-	2	-	-	1	-	-	-	-	-	-	-	1	2	-	-	-	-	-	-
	男	2	-	-	-	-	-	-	-	-	-	-	-	-	-	-	2	-	-	-	-	-	-
	女	4	-	-	2	-	-	1	-	-	-	-	-	-	-	1	-	-	-	-	-	-	-
東岳村	計	-	-	-	-	-	-	-	-	-	-	-	-	-	-	-	-	-	-	-	-	-	-
	男	-	-	-	-	-	-	-	-	-	-	-	-	-	-	-	-	-	-	-	-	-	-
	女	-	-	-	-	-	-	-	-	-	-	-	-	-	-	-	-	-	-	-	-	-	-
金岳村	計	-	-	-	-	-	-	-	-	-	-	-	-	-	-	-	-	-	-	-	-	-	-
	男	-	-	-	-	-	-	-	-	-	-	-	-	-	-	-	-	-	-	-	-	-	-
	女	-	-	-	-	-	-	-	-	-	-	-	-	-	-	-	-	-	-	-	-	-	-
武塔村	計	-	-	-	-	-	-	-	-	-	-	-	-	-	-	-	-	-	-	-	-	-	-
	男	-	-	-	-	-	-	-	-	-	-	-	-	-	-	-	-	-	-	-	-	-	-
	女	-	-	-	-	-	-	-	-	-	-	-	-	-	-	-	-	-	-	-	-	-	-
金洋村	計	-	-	-	-	-	-	-	-	-	-	-	-	-	-	-	-	-	-	-	-	-	-
	男	-	-	-	-	-	-	-	-	-	-	-	-	-	-	-	-	-	-	-	-	-	-
	女	-	-	-	-	-	-	-	-	-	-	-	-	-	-	-	-	-	-	-	-	-	-
澳花村	計	-	-	-	-	-	-	-	-	-	-	-	-	-	-	-	-	-	-	-	-	-	-
	男	-	-	-	-	-	-	-	-	-	-	-	-	-	-	-	-	-	-	-	-	-	-
	女	-	-	-	-	-	-	-	-	-	-	-	-	-	-	-	-	-	-	-	-	-	-



公開類  
月報 次月3日前編送  
月統計報表之10

編製機關 宜蘭縣南澳鄉戶政事務所  
表號 1241-02-08-3

宜蘭縣南澳鄉各村里 各直轄市、縣（市）間遷徙人口數按性別分(續)  
中華民國105年01月

RLRP08121

單位：人

區域別	性別	遷出人數																						
		總計	新北市	臺北市	桃園市	臺中市	臺南市	高雄市	宜蘭縣	新竹縣	苗栗縣	彰化縣	南投縣	雲林縣	嘉義縣	屏東縣	臺東縣	花蓮縣	澎湖縣	基隆市	新竹市	嘉義市	金門縣	連江縣
總計	計	14	5	-	1	1	-	3	-	1	2	-	1	-	-	-	-	-	-	-	-	-	-	-
	男	10	4	-	1	-	-	3	-	1	-	-	1	-	-	-	-	-	-	-	-	-	-	-
	女	4	1	-	-	1	-	-	-	-	2	-	-	-	-	-	-	-	-	-	-	-	-	-
南澳村	計	2	-	-	-	-	-	-	-	1	-	-	1	-	-	-	-	-	-	-	-	-	-	-
	男	2	-	-	-	-	-	-	-	1	-	-	1	-	-	-	-	-	-	-	-	-	-	-
	女	-	-	-	-	-	-	-	-	-	-	-	-	-	-	-	-	-	-	-	-	-	-	-
碧候村	計	1	1	-	-	-	-	-	-	-	-	-	-	-	-	-	-	-	-	-	-	-	-	-
	男	1	1	-	-	-	-	-	-	-	-	-	-	-	-	-	-	-	-	-	-	-	-	-
	女	-	-	-	-	-	-	-	-	-	-	-	-	-	-	-	-	-	-	-	-	-	-	-
東岳村	計	2	1	-	-	1	-	-	-	-	-	-	-	-	-	-	-	-	-	-	-	-	-	-
	男	1	1	-	-	-	-	-	-	-	-	-	-	-	-	-	-	-	-	-	-	-	-	-
	女	1	-	-	-	1	-	-	-	-	-	-	-	-	-	-	-	-	-	-	-	-	-	-
金岳村	計	-	-	-	-	-	-	-	-	-	-	-	-	-	-	-	-	-	-	-	-	-	-	-
	男	-	-	-	-	-	-	-	-	-	-	-	-	-	-	-	-	-	-	-	-	-	-	-
	女	-	-	-	-	-	-	-	-	-	-	-	-	-	-	-	-	-	-	-	-	-	-	-
武塔村	計	2	-	-	-	-	-	2	-	-	-	-	-	-	-	-	-	-	-	-	-	-	-	-
	男	2	-	-	-	-	-	2	-	-	-	-	-	-	-	-	-	-	-	-	-	-	-	-
	女	-	-	-	-	-	-	-	-	-	-	-	-	-	-	-	-	-	-	-	-	-	-	-
金洋村	計	1	-	-	1	-	-	-	-	-	-	-	-	-	-	-	-	-	-	-	-	-	-	-
	男	1	-	-	1	-	-	-	-	-	-	-	-	-	-	-	-	-	-	-	-	-	-	-
	女	-	-	-	-	-	-	-	-	-	-	-	-	-	-	-	-	-	-	-	-	-	-	-
澳花村	計	6	3	-	-	-	-	1	-	-	2	-	-	-	-	-	-	-	-	-	-	-	-	-
	男	3	2	-	-	-	-	1	-	-	-	-	-	-	-	-	-	-	-	-	-	-	-	-
	女	3	1	-	-	-	-	-	-	-	2	-	-	-	-	-	-	-	-	-	-	-	-	-

填表

審核

主辦業務人員  
主辦統計人員

機關長官

資料來源：依據遷入、遷出登記申請書資料編製。

填表說明：本表編製完竣，經機關長官核章後自存，並應由網際網路通報直轄市或縣（市）政府戶政單位。

製表日期：105年2月1日07時56分03秒