

宜蘭縣南澳鄉各村里 村里鄰戶數、人口數與戶籍動態登記數按性別、登記項目及區域分
中華民國106年03月

單位：戶；人；對

RLRP08120

區 域 別	村里數		鄰數		戶 數	性 別	人 口 數	遷 入 人 數													自 本 省 他 縣 (市)	自 鄉 本 (縣 鎮 (市 區) 他	初 設 戶 籍	其 他
	現 有 門 牌	戶 籍 登 記	現 有 門 牌	戶 籍 登 記				合 計	自 國 外	自他省(市)														
										新 北 市	臺 北 市	桃 園 市	臺 中 市	臺 南 市	高 雄 市	臺 灣 省	福 建 省	其 他 省 (市)						
總 計	7	7	51	51	1,929	計 男 女	5,891 3,093 2,798	24 10 14	- - -	3 2 1	2 - 2	- - -	- - -	- - -	- - -	- - -	- - -	9 4 5	10 4 6	- - -	- - -			
南澳村	1	1	8	8	489	計 男 女	1,468 774 694	4 2 2	- - -	2 1 1	- - -	- - -	- - -	- - -	- - -	- - -	- - -	- - -	2 1 1	- - -	- - -			
碧候村	1	1	10	10	387	計 男 女	1,213 641 572	5 2 3	- - -	- - -	- - -	- - -	- - -	- - -	- - -	- - -	- - -	3 2 1	2 - 2	- - -	- - -			
東岳村	1	1	6	6	175	計 男 女	577 274 303	2 1 1	- - -	1 1 -	- - -	- - -	- - -	- - -	- - -	- - -	- - -	- - -	- - -	1 - 1	- - -	- - -		
金岳村	1	1	6	6	182	計 男 女	571 286 285	1 1 -	- - -	- - -	- - -	- - -	- - -	- - -	- - -	- - -	- - -	- - -	- - -	1 1 -	- - -	- - -		
武塔村	1	1	7	7	191	計 男 女	547 294 253	1 - 1	- - -	- - -	- - -	- - -	- - -	- - -	- - -	- - -	- - -	- - -	- - -	1 - 1	- - -	- - -		
金洋村	1	1	7	7	214	計 男 女	589 326 263	2 - 2	- - -	- - -	2 - 2	- - -	- - -	- - -	- - -	- - -	- - -	- - -	- - -	- - -	- - -	- - -		
澳花村	1	1	7	7	291	計 男 女	926 498 428	9 4 5	- - -	- - -	- - -	- - -	- - -	- - -	- - -	- - -	- - -	- - -	6 2 4	3 2 1	- - -	- - -		

宜蘭縣南澳鄉各村里 村里鄰戶數、人口數與戶籍動態登記數按性別、登記項目及區域分(續1)
中華民國106年03月

RLRP08120

單位：戶；人；對

區域別	性別	遷出人數														住址變更數		行政區人數			
		合計	往國外	往他省(市)									往本省他縣(市)	往鄉本(縣鎮(市區))他	廢止戶籍	其他	入	出	增	減	
				新北市	臺北市	桃園市	臺中市	臺南市	高雄市	臺灣省	福建省	其他省(市)									
總計	計	35	2	2	1	-	-	-	-	1	-	-	-	3	26	-	-	10	10	-	-
	男	8	-	-	-	-	-	-	-	-	-	-	-	-	8	-	-	4	4	-	-
	女	27	2	2	1	-	-	-	-	1	-	-	-	3	18	-	-	6	6	-	-
南澳村	計	9	-	-	-	-	-	-	-	-	-	-	-	-	9	-	-	1	3	-	-
	男	1	-	-	-	-	-	-	-	-	-	-	-	-	1	-	-	1	1	-	-
	女	8	-	-	-	-	-	-	-	-	-	-	-	-	8	-	-	-	2	-	-
碧候村	計	4	1	-	-	-	-	-	-	-	-	-	-	3	-	-	-	1	-	-	-
	男	-	-	-	-	-	-	-	-	-	-	-	-	-	-	-	-	-	-	-	-
	女	4	1	-	-	-	-	-	-	-	-	-	-	3	-	-	-	1	-	-	-
東岳村	計	5	-	-	-	-	-	-	-	-	-	-	-	-	5	-	-	1	-	-	-
	男	1	-	-	-	-	-	-	-	-	-	-	-	-	1	-	-	-	-	-	-
	女	4	-	-	-	-	-	-	-	-	-	-	-	-	4	-	-	1	-	-	-
金岳村	計	8	-	-	-	-	-	-	-	-	-	-	-	-	8	-	-	-	-	-	-
	男	5	-	-	-	-	-	-	-	-	-	-	-	-	5	-	-	-	-	-	-
	女	3	-	-	-	-	-	-	-	-	-	-	-	-	3	-	-	-	-	-	-
武塔村	計	1	-	-	1	-	-	-	-	-	-	-	-	-	-	-	-	1	-	-	-
	男	-	-	-	-	-	-	-	-	-	-	-	-	-	-	-	-	-	-	-	-
	女	1	-	-	1	-	-	-	-	-	-	-	-	-	-	-	-	1	-	-	-
金洋村	計	4	-	2	-	-	-	-	-	-	-	-	-	-	2	-	-	-	1	-	-
	男	1	-	-	-	-	-	-	-	-	-	-	-	-	1	-	-	-	-	-	-
	女	3	-	2	-	-	-	-	-	-	-	-	-	-	1	-	-	-	1	-	-
澳花村	計	4	1	-	-	-	-	-	-	1	-	-	-	-	2	-	-	6	6	-	-
	男	-	-	-	-	-	-	-	-	-	-	-	-	-	-	-	-	3	3	-	-
	女	4	1	-	-	-	-	-	-	1	-	-	-	-	2	-	-	3	3	-	-



公開類
月報 次月3日前編送
月統計報表之1

宜蘭縣南澳鄉各村里 村里鄰戶數、人口數與戶籍動態登記數按性別、登記項目及區域分(續2完)
中華民國106年03月

RLRP08120

單位：戶；人；對

區 域 別	性 別	嬰兒出生總數					生 母 原 屬		生 父 原 屬		遺 腹 子	雙 胞 胎	三 胞 胎 以 上	死 亡 人 數	認 領 人 數	收 養 人 數	終 止 收 養 人 數	監 護 人 數	輔 助 人 數	未 成 年 子 女 權 利 義 務 行 使 負 擔 人 數	結 婚 對 數	離 婚 對 數				
		合 計	婚 生	非 婚 生		無 兒 依 童	大 澳 陸 地 港 區	外 國 籍	大 澳 陸 地 港 區	外 國 籍																
				已 認 領	未 認 領																					
總 計	計	7	6	-	1	-	-	-	-	-	-	-	5	-	-	-	-	-	1	-	-	-				
	男	2	1	-	1	-	-	-	-	-	-	-	4	-	-	-	-	-	1	-	-	5	1			
南澳村	計	1	1	-	-	-	-	-	-	-	-	-	1	-	-	-	-	-	-	-	-	-	-			
	男	-	-	-	-	-	-	-	-	-	-	-	1	-	-	-	-	-	-	-	-	-	3	-		
碧候村	計	-	-	-	-	-	-	-	-	-	-	-	1	-	-	-	-	-	-	-	-	-	-	-		
	男	-	-	-	-	-	-	-	-	-	-	-	1	-	-	-	-	-	-	-	-	-	-	2	-	
東岳村	計	1	1	-	-	-	-	-	-	-	-	-	1	-	-	-	-	-	-	-	-	-	-	-	-	
	男	-	-	-	-	-	-	-	-	-	-	-	1	-	-	-	-	-	-	-	-	-	-	-	-	
金岳村	計	-	-	-	-	-	-	-	-	-	-	-	-	-	-	-	-	-	1	-	-	-	-	-	-	
	男	-	-	-	-	-	-	-	-	-	-	-	-	-	-	-	-	-	1	-	-	-	-	-	-	
武塔村	計	2	2	-	-	-	-	-	-	-	-	-	1	-	-	-	-	-	-	-	-	-	-	-	-	
	男	-	-	-	-	-	-	-	-	-	-	-	1	-	-	-	-	-	-	-	-	-	-	-	-	
金洋村	計	1	1	-	-	-	-	-	-	-	-	-	-	-	-	-	-	-	-	-	-	-	-	-	1	
	男	-	-	-	-	-	-	-	-	-	-	-	-	-	-	-	-	-	-	-	-	-	-	-	1	
澳花村	計	2	1	-	1	-	-	-	-	-	-	-	1	-	-	-	-	-	-	-	-	-	-	-	-	-
	男	2	1	-	1	-	-	-	-	-	-	-	1	-	-	-	-	-	-	-	-	-	-	-	-	-
	計	-	-	-	-	-	-	-	-	-	-	-	-	-	-	-	-	-	-	-	-	-	-	-	-	-
	女	-	-	-	-	-	-	-	-	-	-	-	-	-	-	-	-	-	-	-	-	-	-	-	-	-

填表

審核

業務主管人員
主辦統計人員


機關首長

資料來源：依據戶籍登記資料及各項戶籍動態登記申請書編製。

填表說明：1.本表結（離）婚對數之統計對象係指結（離）婚之雙方至少須有一方為國內現設有戶籍者。

2.本表編製完竣，經機關長官核章後自存，並應由網際網路通報直轄市或縣（市）政府戶政單位。

製表日期：106年4月5日08時13分00秒





公開類
月報 次月3日前編送
月統計報表之2

宜蘭縣南澳鄉各村里 現住人口數按性別及原住民身分分
中華民國106年03月底

RLRP08126

單位：人

區域別	性別	總計	區域人口數	原住民人口數		
				合計	平地原住民	山地原住民
總計	計	5,891	640	5,251	138	5,113
	男	3,093	370	2,723	70	2,653
	女	2,798	270	2,528	68	2,460
南澳村	計	1,468	242	1,226	41	1,185
	男	774	137	637	17	620
	女	694	105	589	24	565
碧候村	計	1,213	93	1,120	23	1,097
	男	641	49	592	10	582
	女	572	44	528	13	515
東岳村	計	577	54	523	11	512
	男	274	25	249	6	243
	女	303	29	274	5	269
金岳村	計	571	37	534	7	527
	男	286	20	266	3	263
	女	285	17	268	4	264
武塔村	計	547	99	448	16	432
	男	294	65	229	8	221
	女	253	34	219	8	211
金洋村	計	589	19	570	14	556
	男	326	7	319	11	308
	女	263	12	251	3	248
澳花村	計	926	96	830	26	804
	男	498	67	431	15	416
	女	428	29	399	11	388

填表 審核 業務主管人員 主辦統計人員 機關首長

資料來源：依據戶籍登記資料編製。
 填表說明：1.區域人口數為總人口數減去原住民人口數。
 2.本表編製完竣，經機關長官核章後自存，並應由網際網路通報直轄市或縣（市）政府戶政單位。
 製表日期：106年4月5日08時13分19秒





公開類
月報 次月3日前編送
月統計報表之3


宜蘭縣南澳鄉各村里 現住人口數按性別及年齡分
中華民國106年03月底

單位：人

RLRP08124

區域別	性別	總計	0 ~ 4 歲					5 ~ 9 歲						
			合計	0歲	1歲	2歲	3歲	4歲	合計	5歲	6歲	7歲	8歲	9歲
總計	計	5,891	462	78	105	103	90	86	385	91	61	86	70	77
	男	3,093	223	41	47	52	44	39	203	46	32	44	39	42
	女	2,798	239	37	58	51	46	47	182	45	29	42	31	35
南澳村	計	1,468	92	12	19	26	23	12	70	23	10	17	10	10
	男	774	48	6	8	14	15	5	34	13	4	9	4	4
	女	694	44	6	11	12	8	7	36	10	6	8	6	6
碧候村	計	1,213	99	10	18	26	25	20	80	17	18	17	15	13
	男	641	39	4	7	12	9	7	46	8	11	10	10	7
	女	572	60	6	11	14	16	13	34	9	7	7	5	6
東岳村	計	577	51	8	13	8	8	14	47	11	4	11	11	10
	男	274	16	2	2	3	3	6	25	5	4	6	4	6
	女	303	35	6	11	5	5	8	22	6	-	5	7	4
金岳村	計	571	51	13	12	8	12	6	46	7	12	5	10	12
	男	286	30	8	8	7	5	2	19	3	3	1	6	6
	女	285	21	5	4	1	7	4	27	4	9	4	4	6
武塔村	計	547	40	10	11	10	4	5	31	10	3	7	4	7
	男	294	16	3	4	3	2	4	16	6	2	3	3	2
	女	253	24	7	7	7	2	1	15	4	1	4	1	5
金洋村	計	589	44	8	10	9	8	9	44	9	2	12	10	11
	男	326	30	5	6	7	6	6	25	4	-	5	6	10
	女	263	14	3	4	2	2	3	19	5	2	7	4	1
澳花村	計	926	85	17	22	16	10	20	67	14	12	17	10	14
	男	498	44	13	12	6	4	9	38	7	8	10	6	7
	女	428	41	4	10	10	6	11	29	7	4	7	4	7





公開類
月報 次月3日前編送

編製機關 宜蘭縣南澳鄉戶政事務所
表號 1222-01-02-3

月統計報表之3

宜蘭縣南澳鄉各村里 現住人口數按性別及年齡分(續1)
中華民國106年03月底

RLRP08124

單位：人

區域別	性別	10 ~ 14 歲						15 ~ 19 歲						20 ~ 24 歲					
		合計	10歲	11歲	12歲	13歲	14歲	合計	15歲	16歲	17歲	18歲	19歲	合計	20歲	21歲	22歲	23歲	24歲
總計	計	333	63	58	73	71	68	417	79	76	76	93	93	485	95	88	106	111	85
	男	179	34	35	42	34	34	205	34	37	38	49	47	237	42	41	51	55	48
	女	154	29	23	31	37	34	212	45	39	38	44	46	248	53	47	55	56	37
南澳村	計	69	12	10	16	15	16	108	24	23	19	21	21	130	29	17	32	23	29
	男	35	5	6	10	6	8	56	13	8	10	14	11	57	10	6	14	12	15
	女	34	7	4	6	9	8	52	11	15	9	7	10	73	19	11	18	11	14
碧候村	計	74	16	14	19	12	13	88	17	18	13	22	18	108	22	28	15	26	17
	男	40	7	7	12	4	10	39	4	10	6	9	10	54	11	11	9	15	8
	女	34	9	7	7	8	3	49	13	8	7	13	8	54	11	17	6	11	9
東岳村	計	22	5	4	4	4	5	36	8	1	9	12	6	30	5	7	9	4	5
	男	14	5	4	2	1	2	16	6	-	6	3	1	15	3	4	4	1	3
	女	8	-	-	2	3	3	20	2	1	3	9	5	15	2	3	5	3	2
金岳村	計	48	12	7	8	12	9	50	5	10	11	9	15	50	7	10	13	9	11
	男	21	4	5	4	6	2	25	2	5	7	4	7	21	2	7	3	2	7
	女	27	8	2	4	6	7	25	3	5	4	5	8	29	5	3	10	7	4
武塔村	計	21	4	4	4	5	4	35	6	7	10	4	8	44	7	8	11	12	6
	男	13	3	2	2	4	2	21	1	5	5	2	8	20	3	4	6	4	3
	女	8	1	2	2	1	2	14	5	2	5	2	-	24	4	4	5	8	3
金洋村	計	38	4	6	8	9	11	39	8	6	3	12	10	44	7	8	8	11	10
	男	21	3	5	3	5	5	19	3	4	1	6	5	24	4	4	3	6	7
	女	17	1	1	5	4	6	20	5	2	2	6	5	20	3	4	5	5	3
澳花村	計	61	10	13	14	14	10	61	11	11	11	13	15	79	18	10	18	26	7
	男	35	7	6	9	8	5	29	5	5	3	11	5	46	9	5	12	15	5
	女	26	3	7	5	6	5	32	6	6	8	2	10	33	9	5	6	11	2






公開類
月報 次月3日前編送
月統計報表之3

宜蘭縣南澳鄉各村里 現住人口數按性別及年齡分(續2)
中華民國106年03月底

RLRP08124

單位：人

區域別	性別	25 ~ 29 歲					30 ~ 34 歲					35 ~ 39 歲							
		合計	25歲	26歲	27歲	28歲	29歲	合計	30歲	31歲	32歲	33歲	34歲	合計	35歲	36歲	37歲	38歲	39歲
總計	計	440	94	87	77	100	82	493	87	104	96	103	103	404	87	103	92	57	65
	男	232	46	49	40	51	46	277	47	62	46	58	64	246	50	63	56	41	36
	女	208	48	38	37	49	36	216	40	42	50	45	39	158	37	40	36	16	29
南澳村	計	109	25	20	21	22	21	119	19	23	26	27	24	97	23	21	23	16	14
	男	57	14	11	10	12	10	63	12	13	13	13	12	62	18	15	13	9	7
	女	52	11	9	11	10	11	56	7	10	13	14	12	35	5	6	10	7	7
碧候村	計	80	14	21	11	20	14	109	18	24	20	22	25	91	19	24	24	12	12
	男	40	8	10	5	7	10	66	9	15	12	13	17	54	9	15	16	8	6
	女	40	6	11	6	13	4	43	9	9	8	9	8	37	10	9	8	4	6
東岳村	計	50	15	5	5	15	10	51	8	11	12	8	12	37	11	8	10	3	5
	男	23	8	1	3	7	4	29	6	7	6	4	6	27	8	6	7	3	3
	女	27	7	4	2	8	6	22	2	4	6	4	6	10	3	2	3	-	2
金岳村	計	27	8	3	5	8	3	43	11	6	6	9	11	38	8	5	9	7	9
	男	16	5	2	2	5	2	20	6	3	1	4	6	20	2	2	5	5	6
	女	11	3	1	3	3	1	23	5	3	5	5	5	18	6	3	4	2	3
武塔村	計	43	10	11	9	6	7	46	4	11	10	10	11	33	9	10	6	3	5
	男	22	4	6	4	4	4	28	1	6	6	7	8	21	5	8	4	2	2
	女	21	6	5	5	2	3	18	3	5	4	3	3	12	4	2	2	1	3
金洋村	計	45	5	11	7	12	10	50	11	9	13	7	10	55	8	21	11	5	10
	男	30	2	8	5	9	6	26	4	6	4	5	7	28	4	10	6	4	4
	女	15	3	3	2	3	4	24	7	3	9	2	3	27	4	11	5	1	6
澳花村	計	86	17	16	19	17	17	75	16	20	9	20	10	53	9	14	9	11	10
	男	44	5	11	11	7	10	45	9	12	4	12	8	34	4	7	5	10	8
	女	42	12	5	8	10	7	30	7	8	5	8	2	19	5	7	4	1	2



月統計報表之3

宜蘭縣南澳鄉各村里 現住人口數按性別及年齡分(續3)
中華民國106年03月底

RLRP08124

單位：人

區域別	性別	40 ~ 44 歲						45 ~ 49 歲						50 ~ 54 歲					
		合計	40歲	41歲	42歲	43歲	44歲	合計	45歲	46歲	47歲	48歲	49歲	合計	50歲	51歲	52歲	53歲	54歲
總計	計	374	71	83	80	58	82	360	68	79	76	57	80	450	81	86	101	78	104
	男	197	41	48	42	28	38	197	32	49	47	29	40	242	49	46	52	41	54
	女	177	30	35	38	30	44	163	36	30	29	28	40	208	32	40	49	37	50
南澳村	計	103	13	24	24	17	25	100	18	21	21	20	20	128	18	22	32	19	37
	男	56	7	12	13	11	13	57	13	12	14	11	7	72	12	10	19	10	21
	女	47	6	12	11	6	12	43	5	9	7	9	13	56	6	12	13	9	16
碧候村	計	87	16	20	22	14	15	78	16	16	16	16	14	79	17	15	21	10	16
	男	46	11	13	10	5	7	47	9	10	11	9	8	41	9	9	12	4	7
	女	41	5	7	12	9	8	31	7	6	5	7	6	38	8	6	9	6	9
東岳村	計	35	11	8	7	5	4	28	4	6	5	5	8	43	11	8	9	10	5
	男	16	3	7	3	2	1	13	-	5	2	3	3	17	4	2	4	6	1
	女	19	8	1	4	3	3	15	4	1	3	2	5	26	7	6	5	4	4
金岳村	計	36	8	9	4	8	7	32	7	9	8	2	6	37	8	7	6	4	12
	男	20	7	4	2	2	5	17	4	4	5	-	4	18	5	4	1	2	6
	女	16	1	5	2	6	2	15	3	5	3	2	2	19	3	3	5	2	6
武塔村	計	23	4	4	3	4	8	38	9	7	9	4	9	54	8	14	9	11	12
	男	9	2	2	1	2	2	22	3	5	5	2	7	34	6	7	5	8	8
	女	14	2	2	2	2	6	16	6	2	4	2	2	20	2	7	4	3	4
金洋村	計	43	10	10	9	2	12	35	6	11	4	5	9	26	8	3	6	4	5
	男	24	4	6	7	1	6	20	1	7	4	2	6	13	5	3	2	1	2
	女	19	6	4	2	1	6	15	5	4	-	3	3	13	3	-	4	3	3
澳花村	計	47	9	8	11	8	11	49	8	9	13	5	14	83	11	17	18	20	17
	男	26	7	4	6	5	4	21	2	6	6	2	5	47	8	11	9	10	9
	女	21	2	4	5	3	7	28	6	3	7	3	9	36	3	6	9	10	8



公開類
月報 次月3日前編送
月統計報表之3

宜蘭縣南澳鄉各村里 現住人口數按性別及年齡分(續4)
中華民國106年03月底

單位：人

RLRP08124

區域別	性別	55 ~ 59 歲					60 ~ 64 歲					65 ~ 69 歲							
		合計	55歲	56歲	57歲	58歲	59歲	合計	60歲	61歲	62歲	63歲	64歲	合計	65歲	66歲	67歲	68歲	69歲
總計	計	451	86	99	95	77	94	328	79	74	65	61	49	169	38	39	34	31	27
	男	235	48	54	45	37	51	181	45	47	27	33	29	86	21	18	17	17	13
	女	216	38	45	50	40	43	147	34	27	38	28	20	83	17	21	17	14	14
南澳村	計	110	20	25	22	21	22	82	27	12	10	14	19	54	11	11	13	11	8
	男	54	14	12	8	11	9	52	16	9	5	7	15	28	6	6	6	6	4
	女	56	6	13	14	10	13	30	11	3	5	7	4	26	5	5	7	5	4
碧候村	計	81	17	16	19	12	17	63	12	15	14	11	11	30	7	8	4	6	5
	男	42	10	8	10	3	11	36	8	10	4	9	5	15	3	2	2	4	4
	女	39	7	8	9	9	6	27	4	5	10	2	6	15	4	6	2	2	1
東岳村	計	63	10	16	12	16	9	38	5	9	9	8	7	19	5	8	2	2	2
	男	26	2	8	3	6	7	18	1	5	4	4	4	10	4	4	1	1	-
	女	37	8	8	9	10	2	20	4	4	5	4	3	9	1	4	1	1	2
金岳村	計	39	4	7	11	7	10	32	9	6	8	7	2	13	2	2	3	3	3
	男	21	2	3	6	3	7	15	4	3	2	5	1	10	2	2	2	3	1
	女	18	2	4	5	4	3	17	5	3	6	2	1	3	-	-	1	-	2
武塔村	計	42	9	12	8	6	7	36	6	10	9	7	4	16	4	4	5	1	2
	男	24	6	9	5	1	3	22	5	7	5	3	2	6	1	1	2	-	2
	女	18	3	3	3	5	4	14	1	3	4	4	2	10	3	3	3	1	-
金洋村	計	47	8	9	9	8	13	32	8	8	7	8	1	19	4	4	5	3	3
	男	28	4	5	5	7	7	15	5	4	4	2	-	9	2	2	4	-	1
	女	19	4	4	4	1	6	17	3	4	3	6	1	10	2	2	1	3	2
澳花村	計	69	18	14	14	7	16	45	12	14	8	6	5	18	5	2	2	5	4
	男	40	10	9	8	6	7	23	6	9	3	3	2	8	3	1	-	3	1
	女	29	8	5	6	1	9	22	6	5	5	3	3	10	2	1	2	2	3





公開類
月報 次月3日前編送
月統計報表之3

宜蘭縣南澳鄉各村里 現住人口數按性別及年齡分(續5)
中華民國106年03月底

RLRP08124

單位：人

區域別	性別	70 ~ 74 歲						75 ~ 79 歲						80 ~ 84 歲					
		合計	70歲	71歲	72歲	73歲	74歲	合計	75歲	76歲	77歲	78歲	79歲	合計	80歲	81歲	82歲	83歲	84歲
總計	計	108	22	13	13	33	27	97	17	20	25	21	14	77	20	16	17	9	15
	男	54	13	8	9	14	10	43	7	14	11	4	7	28	9	6	6	3	4
	女	54	9	5	4	19	17	54	10	6	14	17	7	49	11	10	11	6	11
南澳村	計	24	7	7	1	5	4	32	5	9	7	7	4	19	7	4	4	2	2
	男	12	4	4	-	3	1	14	3	6	3	1	1	7	2	2	2	-	1
	女	12	3	3	1	2	3	18	2	3	4	6	3	12	5	2	2	2	1
碧候村	計	27	3	3	6	12	3	20	3	3	5	6	3	11	2	4	3	1	1
	男	14	1	2	4	5	2	11	1	3	3	1	3	5	2	1	2	-	-
	女	13	2	1	2	7	1	9	2	-	2	5	-	6	-	3	1	1	1
東岳村	計	6	-	1	1	3	1	9	3	2	-	3	1	8	2	1	2	1	2
	男	2	-	-	1	-	1	3	1	1	-	1	-	3	1	-	-	1	1
	女	4	-	1	-	3	-	6	2	1	-	2	1	5	1	1	2	-	1
金岳村	計	14	3	1	-	5	5	3	1	1	1	-	-	8	3	3	-	1	1
	男	7	2	1	-	2	2	1	1	-	-	-	-	4	2	2	-	-	-
	女	7	1	-	-	3	3	2	-	1	1	-	-	4	1	1	-	1	1
武塔村	計	12	4	-	2	3	3	10	3	2	2	1	2	10	2	1	3	1	3
	男	7	3	-	2	1	1	3	-	2	1	-	-	4	-	-	1	1	2
	女	5	1	-	-	2	2	7	3	-	1	1	2	6	2	1	2	-	1
金洋村	計	11	1	1	2	3	4	6	1	1	1	2	1	7	-	1	2	2	2
	男	8	1	1	1	3	2	3	1	-	-	1	1	1	-	1	-	-	-
	女	3	-	-	1	-	2	3	-	1	1	1	-	6	-	-	2	2	2
澳花村	計	14	4	-	1	2	7	17	1	2	9	2	3	14	4	2	3	1	4
	男	4	2	-	1	-	1	8	-	2	4	-	2	4	2	-	1	1	-
	女	10	2	-	-	2	6	9	1	-	5	2	1	10	2	2	2	-	4





公開類
月報 次月3日前編送

編製機關 宜蘭縣南澳鄉戶政事務所
表號 1222-01-02-3

月統計報表之3

宜蘭縣南澳鄉各村里 現住人口數按性別及年齡分(續6完)
中華民國106年03月底

RLRP08124

單位：人

區域別	性別	85 ~ 89 歲						90 ~ 94 歲						95 ~ 99 歲					100歲 以上	
		合計	85歲	86歲	87歲	88歲	89歲	合計	90歲	91歲	92歲	93歲	94歲	合計	95歲	96歲	97歲	98歲		99歲
總計	計	45	16	12	8	3	6	10	3	4	1	-	2	2	1	1	-	-	-	1
	男	19	5	4	4	1	5	6	2	3	-	-	1	2	1	1	-	-	-	1
	女	26	11	8	4	2	1	4	1	1	1	-	1	-	-	-	-	-	-	-
南澳村	計	17	6	5	3	-	3	3	2	1	-	-	-	2	1	1	-	-	-	-
	男	5	1	1	1	-	2	3	2	1	-	-	-	2	1	1	-	-	-	-
	女	12	5	4	2	-	1	-	-	-	-	-	-	-	-	-	-	-	-	-
碧候村	計	5	2	1	1	-	1	2	1	1	-	-	-	-	-	-	-	-	-	1
	男	4	1	1	1	-	1	1	-	1	-	-	-	-	-	-	-	-	-	1
	女	1	1	-	-	-	-	1	1	-	-	-	-	-	-	-	-	-	-	-
東岳村	計	4	1	-	1	2	-	-	-	-	-	-	-	-	-	-	-	-	-	-
	男	1	-	-	1	-	-	-	-	-	-	-	-	-	-	-	-	-	-	-
	女	3	1	-	-	2	-	-	-	-	-	-	-	-	-	-	-	-	-	-
金岳村	計	4	1	3	-	-	-	-	-	-	-	-	-	-	-	-	-	-	-	-
	男	1	-	1	-	-	-	-	-	-	-	-	-	-	-	-	-	-	-	-
	女	3	1	2	-	-	-	-	-	-	-	-	-	-	-	-	-	-	-	-
武塔村	計	9	3	2	2	1	1	4	-	1	1	-	2	-	-	-	-	-	-	-
	男	5	1	1	1	1	1	1	-	-	-	-	1	-	-	-	-	-	-	-
	女	4	2	1	1	-	-	3	-	1	1	-	1	-	-	-	-	-	-	-
金洋村	計	3	2	1	-	-	-	1	-	1	-	-	-	-	-	-	-	-	-	-
	男	1	1	-	-	-	-	1	-	1	-	-	-	-	-	-	-	-	-	-
	女	2	1	1	-	-	-	-	-	-	-	-	-	-	-	-	-	-	-	-
澳花村	計	3	1	-	1	-	1	-	-	-	-	-	-	-	-	-	-	-	-	-
	男	2	1	-	-	-	1	-	-	-	-	-	-	-	-	-	-	-	-	-
	女	1	-	-	1	-	-	-	-	-	-	-	-	-	-	-	-	-	-	-

填表

審核


業務主管人員
主辦統計人員

機關首長

資料來源：依據戶籍註記資料編製。

填表說明：本表編製完竣，經機關長官核章後自存，並應由網際網路通報直轄市或縣（市）政府戶政單位。

製表日期：106年4月5日08時13分32秒





公開類
月 報 次月3日前編送
月統計報表之4

宜蘭縣南澳鄉各村里 現住原住民人口數按性別、年齡及原住民身分分
中華民國106年03月底
總計

RLRP08129

單位：人

區域別	性別	總計	0 ~ 4 歲					5 ~ 9 歲						
			合計	0歲	1歲	2歲	3歲	4歲	合計	5歲	6歲	7歲	8歲	9歲
總 計	計	5,251	437	72	103	97	83	82	377	87	61	84	69	76
	男	2,723	210	38	47	48	39	38	199	44	32	43	39	41
	女	2,528	227	34	56	49	44	44	178	43	29	41	30	35
南澳村	計	1,226	75	7	17	21	19	11	68	22	10	16	10	10
	男	637	41	4	8	11	13	5	33	13	4	8	4	4
	女	589	34	3	9	10	6	6	35	9	6	8	6	6
碧候村	計	1,120	97	10	18	26	24	19	77	15	18	17	14	13
	男	592	38	4	7	12	8	7	45	7	11	10	10	7
	女	528	59	6	11	14	16	12	32	8	7	7	4	6
東岳村	計	523	51	8	13	8	8	14	45	11	4	10	11	9
	男	249	16	2	2	3	3	6	24	5	4	6	4	5
	女	274	35	6	11	5	5	8	21	6	-	4	7	4
金岳村	計	534	48	12	12	8	11	5	46	7	12	5	10	12
	男	266	28	7	8	7	4	2	19	3	3	1	6	6
	女	268	20	5	4	1	7	3	27	4	9	4	4	6
武塔村	計	448	38	10	11	10	3	4	30	9	3	7	4	7
	男	229	14	3	4	3	1	3	15	5	2	3	3	2
	女	219	24	7	7	7	2	1	15	4	1	4	1	5
金洋村	計	570	44	8	10	9	8	9	44	9	2	12	10	11
	男	319	30	5	6	7	6	6	25	4	-	5	6	10
	女	251	14	3	4	2	2	3	19	5	2	7	4	1
澳花村	計	830	84	17	22	15	10	20	67	14	12	17	10	14
	男	431	43	13	12	5	4	9	38	7	8	10	6	7
	女	399	41	4	10	10	6	11	29	7	4	7	4	7



宜蘭縣南澳鄉各村里 現住原住民人口數按性別、年齡及原住民身分分(續1)
中華民國106年03月底
總計

RLRP08129

單位：人

區域別	性別	10 ~ 14 歲						15 ~ 19 歲					
		合計	10歲	11歲	12歲	13歲	14歲	合計	15歲	16歲	17歲	18歲	19歲
總計	計	318	61	55	69	68	65	402	78	71	72	90	91
	男	172	33	34	41	32	32	196	34	35	35	46	46
	女	146	28	21	28	36	33	206	44	36	37	44	45
南澳村	計	63	12	10	14	13	14	99	23	19	18	18	21
	男	33	5	6	10	5	7	51	13	7	9	11	11
	女	30	7	4	4	8	7	48	10	12	9	7	10
碧候村	計	71	15	14	18	11	13	86	17	17	12	22	18
	男	39	7	7	12	3	10	38	4	9	6	9	10
	女	32	8	7	6	8	3	48	13	8	6	13	8
東岳村	計	20	4	3	4	4	5	36	8	1	9	12	6
	男	12	4	3	2	1	2	16	6	-	6	3	1
	女	8	-	-	2	3	3	20	2	1	3	9	5
金岳村	計	48	12	7	8	12	9	49	5	10	11	9	14
	男	21	4	5	4	6	2	25	2	5	7	4	7
	女	27	8	2	4	6	7	24	3	5	4	5	7
武塔村	計	21	4	4	4	5	4	32	6	7	8	4	7
	男	13	3	2	2	4	2	18	1	5	3	2	7
	女	8	1	2	2	1	2	14	5	2	5	2	-
金洋村	計	38	4	6	8	9	11	39	8	6	3	12	10
	男	21	3	5	3	5	5	19	3	4	1	6	5
	女	17	1	1	5	4	6	20	5	2	2	6	5
澳花村	計	57	10	11	13	14	9	61	11	11	11	13	15
	男	33	7	6	8	8	4	29	5	5	3	11	5
	女	24	3	5	5	6	5	32	6	6	8	2	10



公開類
月報 次月3日前編送
月統計報表之4

編製機關 宜蘭縣南澳鄉戶政事務所
表號 1222-02-03-3

宜蘭縣南澳鄉各村里 現任原住民人口數按性別、年齡及原住民身分分(續2)
中華民國106年03月底
總計

RLRP08129

單位：人

區域別	性別	20 ~ 24 歲						25 ~ 29 歲					
		合計	20歲	21歲	22歲	23歲	24歲	合計	25歲	26歲	27歲	28歲	29歲
總計	計	446	90	81	94	103	78	404	90	76	69	89	80
	男	224	40	38	48	52	46	214	42	45	37	46	44
	女	222	50	43	46	51	32	190	48	31	32	43	36
南澳村	計	114	27	14	27	21	25	95	24	17	16	19	19
	男	52	10	4	14	11	13	49	13	11	7	10	8
	女	62	17	10	13	10	12	46	11	6	9	9	11
碧候村	計	99	21	27	12	23	16	72	13	19	9	17	14
	男	52	11	11	8	14	8	37	7	9	5	6	10
	女	47	10	16	4	9	8	35	6	10	4	11	4
東岳村	計	28	5	7	8	3	5	49	15	4	5	15	10
	男	15	3	4	4	1	3	23	8	1	3	7	4
	女	13	2	3	4	2	2	26	7	3	2	8	6
金岳村	計	48	7	9	13	9	10	25	8	3	5	6	3
	男	21	2	7	3	2	7	15	5	2	2	4	2
	女	27	5	2	10	7	3	10	3	1	3	2	1
武塔村	計	37	6	6	9	11	5	39	9	10	8	5	7
	男	16	2	3	5	3	3	20	3	5	4	4	4
	女	21	4	3	4	8	2	19	6	5	4	1	3
金洋村	計	44	7	8	8	11	10	42	5	9	7	11	10
	男	24	4	4	3	6	7	30	2	8	5	9	6
	女	20	3	4	5	5	3	12	3	1	2	2	4
澳花村	計	76	17	10	17	25	7	82	16	14	19	16	17
	男	44	8	5	11	15	5	40	4	9	11	6	10
	女	32	9	5	6	10	2	42	12	5	8	10	7




月統計報表之4

宜蘭縣南澳鄉各村里 現住原住民人口數按性別、年齡及原住民身分分(續3)
中華民國106年03月底
總計

RLRP08129

單位：人

區域別	性別	30 ~ 34 歲						35 ~ 39 歲					
		合計	30歲	31歲	32歲	33歲	34歲	合計	35歲	36歲	37歲	38歲	39歲
總計	計	457	82	96	90	93	96	363	74	91	84	52	62
	男	259	44	57	45	54	59	228	46	55	55	38	34
	女	198	38	39	45	39	37	135	28	36	29	14	28
南澳村	計	106	17	18	25	23	23	84	19	16	21	14	14
	男	54	10	9	12	12	11	57	17	11	13	9	7
	女	52	7	9	13	11	12	27	2	5	8	5	7
碧候村	計	105	17	24	19	22	23	86	19	21	22	12	12
	男	64	9	15	12	13	15	52	9	13	16	8	6
	女	41	8	9	7	9	8	34	10	8	6	4	6
東岳村	計	48	8	11	11	7	11	33	10	7	9	2	5
	男	29	6	7	6	4	6	26	8	6	7	2	3
	女	19	2	4	5	3	5	7	2	1	2	-	2
金岳村	計	36	9	5	4	8	10	38	8	5	9	7	9
	男	18	5	3	1	4	5	20	2	2	5	5	6
	女	18	4	2	3	4	5	18	6	3	4	2	3
武塔村	計	42	4	10	10	9	9	26	3	9	6	3	5
	男	25	1	5	6	6	7	17	2	7	4	2	2
	女	17	3	5	4	3	2	9	1	2	2	1	3
金洋村	計	50	11	9	13	7	10	48	6	20	10	4	8
	男	26	4	6	4	5	7	26	4	10	6	3	3
	女	24	7	3	9	2	3	22	2	10	4	1	5
澳花村	計	70	16	19	8	17	10	48	9	13	7	10	9
	男	43	9	12	4	10	8	30	4	6	4	9	7
	女	27	7	7	4	7	2	18	5	7	3	1	2



公開類
月報 次月3日前編送
月統計報表之4

宜蘭縣南澳鄉各村里 現住原住民人口數按性別、年齡及原住民身分分(續4)
中華民國106年03月底
總計

單位：人

RLRP08129

區域別	性別	40 ~ 44 歲						45 ~ 49 歲					
		合計	40歲	41歲	42歲	43歲	44歲	合計	45歲	46歲	47歲	48歲	49歲
總計	計	322	58	74	69	50	71	295	53	65	66	44	67
	男	168	33	42	36	23	34	161	26	42	39	21	33
	女	154	25	32	33	27	37	134	27	23	27	23	34
南澳村	計	82	10	21	20	12	19	75	15	16	16	14	14
	男	45	6	11	11	7	10	41	11	10	10	7	3
	女	37	4	10	9	5	9	34	4	6	6	7	11
碧候村	計	77	13	18	20	13	13	67	14	15	14	13	11
	男	42	9	11	10	5	7	42	8	10	10	7	7
	女	35	4	7	10	8	6	25	6	5	4	6	4
東岳村	計	28	10	8	5	4	1	22	2	6	4	4	6
	男	12	3	7	1	1	-	10	-	5	1	2	2
	女	16	7	1	4	3	1	12	2	1	3	2	4
金岳村	計	32	6	8	4	7	7	30	7	8	8	1	6
	男	17	5	3	2	2	5	16	4	3	5	-	4
	女	15	1	5	2	5	2	14	3	5	3	1	2
武塔村	計	22	4	4	2	4	8	28	4	4	8	4	8
	男	9	2	2	1	2	2	15	-	3	4	2	6
	女	13	2	2	1	2	6	13	4	1	4	2	2
金洋村	計	40	10	7	9	2	12	33	5	10	4	5	9
	男	22	4	4	7	1	6	20	1	7	4	2	6
	女	18	6	3	2	1	6	13	4	3	-	3	3
澳花村	計	41	5	8	9	8	11	40	6	6	12	3	13
	男	21	4	4	4	5	4	17	2	4	5	1	5
	女	20	1	4	5	3	7	23	4	2	7	2	8



月統計報表之4

宜蘭縣南澳鄉各村里 現住原住民人口數按性別、年齡及原住民身分分(續5)
中華民國106年03月底
總計

RLRP08129

單位：人

區域別	性別	50 ~ 54 歲						55 ~ 59 歲					
		合計	50歲	51歲	52歲	53歲	54歲	合計	55歲	56歲	57歲	58歲	59歲
總計	計	374	66	69	84	65	90	392	75	84	83	66	84
	男	187	36	33	43	33	42	195	41	43	37	30	44
	女	187	30	36	41	32	48	197	34	41	46	36	40
南澳村	計	106	12	20	27	15	32	91	17	20	18	17	19
	男	54	6	8	16	8	16	46	13	9	6	9	9
	女	52	6	12	11	7	16	45	4	11	12	8	10
碧候村	計	71	15	13	18	9	16	72	16	14	17	10	15
	男	35	8	8	9	3	7	35	10	6	8	2	9
	女	36	7	5	9	6	9	37	6	8	9	8	6
東岳村	計	35	11	6	7	8	3	57	10	13	10	15	9
	男	14	4	1	4	5	-	23	2	7	2	5	7
	女	21	7	5	3	3	3	34	8	6	8	10	2
金岳村	計	36	7	7	6	4	12	37	4	6	11	7	9
	男	17	4	4	1	2	6	19	2	2	6	3	6
	女	19	3	3	5	2	6	18	2	4	5	4	3
武塔村	計	37	5	8	7	7	10	33	7	8	6	5	7
	男	22	3	3	5	5	6	17	4	5	4	1	3
	女	15	2	5	2	2	4	16	3	3	2	4	4
金洋村	計	25	8	2	6	4	5	45	8	9	9	6	13
	男	12	5	2	2	1	2	26	4	5	5	5	7
	女	13	3	-	4	3	3	19	4	4	4	1	6
澳花村	計	64	8	13	13	18	12	57	13	14	12	6	12
	男	33	6	7	6	9	5	29	6	9	6	5	3
	女	31	2	6	7	9	7	28	7	5	6	1	9



宜蘭縣南澳鄉各村里 現住原住民人口數按性別、年齡及原住民身分分(續6)
中華民國106年03月底
總計

單位：人

RLRP08129

區域別	性別	60 ~ 64 歲						65 ~ 69 歲					
		合計	60歲	61歲	62歲	63歲	64歲	合計	65歲	66歲	67歲	68歲	69歲
總 計	計	269	64	64	54	49	38	148	31	33	30	27	27
	男	140	33	39	22	24	22	74	15	16	16	14	13
	女	129	31	25	32	25	16	74	16	17	14	13	14
南澳村	計	58	17	10	8	11	12	50	10	10	12	10	8
	男	34	8	8	4	5	9	26	5	5	6	6	4
	女	24	9	2	4	6	3	24	5	5	6	4	4
碧候村	計	59	11	14	14	10	10	26	6	7	3	5	5
	男	34	8	9	4	8	5	13	2	2	2	3	4
	女	25	3	5	10	2	5	13	4	5	1	2	1
東岳村	計	33	4	7	9	6	7	16	4	6	2	2	2
	男	14	-	4	4	2	4	9	3	4	1	1	-
	女	19	4	3	5	4	3	7	1	2	1	1	2
金岳村	計	25	8	6	6	4	1	11	1	1	3	3	3
	男	11	3	3	2	2	1	8	1	1	2	3	1
	女	14	5	3	4	2	-	3	-	-	1	-	2
武塔村	計	24	5	7	4	5	3	14	3	4	4	1	2
	男	15	4	4	3	2	2	5	1	1	1	-	2
	女	9	1	3	1	3	1	9	2	3	3	1	-
金洋村	計	31	8	8	7	7	1	19	4	4	5	3	3
	男	15	5	4	4	2	-	9	2	2	4	-	1
	女	16	3	4	3	5	1	10	2	2	1	3	2
澳花村	計	39	11	12	6	6	4	12	3	1	1	3	4
	男	17	5	7	1	3	1	4	1	1	-	1	1
	女	22	6	5	5	3	3	8	2	-	1	2	3





公開類
月報 次月3日前編送
月統計報表之4

宜蘭縣南澳鄉各村里 現住原住民人口數按性別、年齡及原住民身分分(續7)
中華民國106年03月底
總計

單位：人

RLRP08129

區域別	性別	70 ~ 74 歲						75 ~ 79 歲					
		合計	70歲	71歲	72歲	73歲	74歲	合計	75歲	76歲	77歲	78歲	79歲
總計	計	87	14	12	12	28	21	77	12	14	22	19	10
	男女	39	6	7	8	11	7	31	6	9	9	3	4
南澳村	計	48	8	5	4	17	14	46	6	5	13	16	6
	男女	17	5	6	1	3	2	24	3	6	6	7	2
碧候村	計	6	2	3	-	1	-	10	2	4	3	1	-
	男女	11	3	3	1	2	2	14	1	2	3	6	2
東岳村	計	24	3	3	6	10	2	17	3	1	5	6	2
	男女	12	1	2	4	4	1	8	1	1	3	1	2
金岳村	計	12	2	1	2	6	1	9	2	-	2	5	-
	男女	6	-	1	1	3	1	7	2	2	-	2	1
武塔村	計	2	-	-	1	-	1	2	1	1	-	-	-
	男女	4	-	1	-	3	-	5	1	1	-	2	1
金洋村	計	11	1	1	-	4	5	3	1	1	1	-	-
	男女	5	-	1	-	2	2	1	1	-	-	-	-
澳花村	計	6	1	-	-	2	3	2	-	1	1	-	-
	男女	9	3	-	1	3	2	8	1	2	2	1	2
澳花村	計	4	2	-	-	1	-	3	-	2	1	-	-
	男女	5	1	-	-	2	2	5	1	-	1	1	2
澳花村	計	11	1	1	2	3	4	6	1	1	1	2	1
	男女	8	1	1	1	3	2	3	1	-	-	1	1
澳花村	計	3	-	-	1	-	2	3	-	1	1	1	-
	男女	9	1	-	1	2	5	12	1	1	7	1	2
澳花村	計	2	-	-	1	-	1	4	-	1	2	-	1
	男女	7	1	-	-	2	4	8	1	-	5	1	1



月統計報表之4

宜蘭縣南澳鄉各村里 現住原住民人口數按性別、年齡及原住民身分分(續8)
中華民國106年03月底
總計

RLRP08129

單位：人

區域別	性別	80 ~ 84 歲						85 ~ 89 歲					
		合計	80歲	81歲	82歲	83歲	84歲	合計	85歲	86歲	87歲	88歲	89歲
總計	計	58	10	15	13	7	13	20	8	6	2	2	2
	男	20	7	6	2	2	3	4	2	1	-	-	1
	女	38	3	9	11	5	10	16	6	5	2	2	1
南澳村	計	11	1	4	3	1	2	8	3	2	2	-	1
	男	5	1	2	1	-	1	-	-	-	-	-	-
	女	6	-	2	2	1	1	8	3	2	2	-	1
碧候村	計	10	2	4	2	1	1	2	2	-	-	-	-
	男	4	2	1	1	-	-	1	1	-	-	-	-
	女	6	-	3	1	1	1	1	1	-	-	-	-
東岳村	計	7	1	1	2	1	2	2	-	-	-	2	-
	男	2	-	-	-	1	1	-	-	-	-	-	-
	女	5	1	1	2	-	1	2	-	-	-	2	-
金岳村	計	8	3	3	-	1	1	3	-	3	-	-	-
	男	4	2	2	-	-	-	1	-	1	-	-	-
	女	4	1	1	-	1	1	2	-	2	-	-	-
武塔村	計	5	-	1	2	-	2	1	1	-	-	-	-
	男	1	-	-	-	-	1	-	-	-	-	-	-
	女	4	-	1	2	-	1	1	1	-	-	-	-
金洋村	計	7	-	1	2	2	2	3	2	1	-	-	-
	男	1	-	1	-	-	-	1	1	-	-	-	-
	女	6	-	-	2	2	2	2	1	1	-	-	-
澳花村	計	10	3	1	2	1	3	1	-	-	-	-	1
	男	3	2	-	-	1	-	1	-	-	-	-	1
	女	7	1	1	2	-	3	-	-	-	-	-	-

公開類
月報 次月3日前編送
月統計報表之4

宜蘭縣南澳鄉各村里 現住原住民人口數按性別、年齡及原住民身分分(續9)
中華民國106年03月底
總計

單位：人

RLRP08129

區域別	性別	90 ~ 94 歲						95 ~ 99 歲						100歲以上
		合計	90歲	91歲	92歲	93歲	94歲	合計	95歲	96歲	97歲	98歲	99歲	
總計	計	4	1	1	1	-	1	-	-	-	-	-	-	1
	男	1	-	1	-	-	-	-	-	-	-	-	-	1
	女	3	1	-	1	-	1	-	-	-	-	-	-	-
南澳村	計	-	-	-	-	-	-	-	-	-	-	-	-	-
	男	-	-	-	-	-	-	-	-	-	-	-	-	-
	女	-	-	-	-	-	-	-	-	-	-	-	-	-
碧候村	計	1	1	-	-	-	-	-	-	-	-	-	-	1
	男	-	-	-	-	-	-	-	-	-	-	-	-	1
	女	1	1	-	-	-	-	-	-	-	-	-	-	-
東岳村	計	-	-	-	-	-	-	-	-	-	-	-	-	-
	男	-	-	-	-	-	-	-	-	-	-	-	-	-
	女	-	-	-	-	-	-	-	-	-	-	-	-	-
金岳村	計	-	-	-	-	-	-	-	-	-	-	-	-	-
	男	-	-	-	-	-	-	-	-	-	-	-	-	-
	女	-	-	-	-	-	-	-	-	-	-	-	-	-
武塔村	計	2	-	-	1	-	1	-	-	-	-	-	-	-
	男	-	-	-	-	-	-	-	-	-	-	-	-	-
	女	2	-	-	1	-	1	-	-	-	-	-	-	-
金洋村	計	1	-	1	-	-	-	-	-	-	-	-	-	-
	男	1	-	1	-	-	-	-	-	-	-	-	-	-
	女	-	-	-	-	-	-	-	-	-	-	-	-	-
澳花村	計	-	-	-	-	-	-	-	-	-	-	-	-	-
	男	-	-	-	-	-	-	-	-	-	-	-	-	-
	女	-	-	-	-	-	-	-	-	-	-	-	-	-



宜蘭縣南澳鄉各村里 現住原住民人口數按性別、年齡及原住民身分分(續10)
中華民國106年03月底
平地原住民

單位：人

RLRP08129

區域別	性別	總計	0 ~ 4 歲						5 ~ 9 歲					
			合計	0歲	1歲	2歲	3歲	4歲	合計	5歲	6歲	7歲	8歲	9歲
合計	計	138	8	2	-	3	1	2	13	7	-	2	2	2
	男	70	5	1	-	1	1	2	7	4	-	1	1	1
	女	68	3	1	-	2	-	-	6	3	-	1	1	1
南澳村	計	41	3	-	-	2	1	-	3	2	-	-	1	-
	男	17	1	-	-	-	1	-	-	-	-	-	-	-
	女	24	2	-	-	2	-	-	3	2	-	-	1	-
碧候村	計	23	-	-	-	-	-	-	1	-	-	-	1	-
	男	10	-	-	-	-	-	-	1	-	-	-	1	-
	女	13	-	-	-	-	-	-	-	-	-	-	-	-
東岳村	計	11	-	-	-	-	-	-	-	-	-	-	-	-
	男	6	-	-	-	-	-	-	-	-	-	-	-	-
	女	5	-	-	-	-	-	-	-	-	-	-	-	-
金岳村	計	7	-	-	-	-	-	-	-	-	-	-	-	-
	男	3	-	-	-	-	-	-	-	-	-	-	-	-
	女	4	-	-	-	-	-	-	-	-	-	-	-	-
武塔村	計	16	5	2	-	1	-	2	5	3	-	1	-	1
	男	8	4	1	-	1	-	2	3	2	-	1	-	-
	女	8	1	1	-	-	-	-	2	1	-	-	-	1
金洋村	計	14	-	-	-	-	-	-	2	1	-	-	-	1
	男	11	-	-	-	-	-	-	2	1	-	-	-	1
	女	3	-	-	-	-	-	-	-	-	-	-	-	-
澳花村	計	26	-	-	-	-	-	-	2	1	-	1	-	-
	男	15	-	-	-	-	-	-	1	1	-	-	-	-
	女	11	-	-	-	-	-	-	1	-	-	1	-	-



宜蘭縣南澳鄉各村里 現住原住民人口數按性別、年齡及原住民身分分(續11)
中華民國106年03月底
平地原住民

RLRP08129

單位：人

區域別	性別	10 ~ 14 歲						15 ~ 19 歲					
		合計	10歲	11歲	12歲	13歲	14歲	合計	15歲	16歲	17歲	18歲	19歲
合計	計	11	1	4	3	2	1	15	3	2	2	2	6
	男女	7	1	2	2	1	1	7	2	1	1	1	2
南澳村	計	4	-	2	1	1	-	8	1	1	1	1	4
	男女	1	-	-	-	-	-	4	1	1	1	-	1
碧候村	計	1	-	-	-	-	1	3	-	-	1	1	1
	男女	1	-	-	-	-	1	1	-	-	-	-	1
東岳村	計	-	-	-	-	-	-	2	2	-	-	-	-
	男女	1	-	-	1	-	-	1	1	-	-	-	-
金岳村	計	-	-	-	-	-	-	1	-	-	-	-	-
	男女	1	-	1	-	-	-	-	-	-	-	-	1
武塔村	計	1	-	1	-	-	-	-	-	-	-	-	-
	男女	-	-	-	-	-	-	-	-	-	-	-	-
金洋村	計	1	-	1	-	-	-	-	-	-	-	-	-
	男女	2	-	-	1	1	-	1	-	-	-	-	1
澳花村	計	2	-	-	-	-	-	-	-	-	-	-	-
	男女	4	1	2	1	-	-	-	-	-	-	-	-
	計	2	1	1	-	-	-	-	-	-	-	-	-
	男女	2	-	1	1	-	-	-	-	-	-	-	-



宜蘭縣南澳鄉各村里 現住原住民人口數按性別、年齡及原住民身分分(續12)
中華民國106年03月底
平地原住民

RLRP08129

單位：人

區域別	性別	20 ~ 24 歲						25 ~ 29 歲					
		合計	20歲	21歲	22歲	23歲	24歲	合計	25歲	26歲	27歲	28歲	29歲
合計	計	13	4	1	5	2	1	11	3	3	2	1	2
	男女	6	1	1	2	2	-	3	-	1	1	-	1
南澳村	計	3	2	-	-	-	1	4	2	1	1	-	-
	男女	-	-	-	-	-	-	1	-	-	1	-	-
碧候村	計	2	-	-	1	1	-	3	1	1	-	-	1
	男女	1	-	-	-	1	-	1	-	-	-	-	1
東岳村	計	3	1	-	2	-	-	-	-	-	-	-	-
	男女	-	-	-	-	-	-	-	-	-	-	-	-
金岳村	計	-	-	-	-	-	-	-	-	-	-	-	-
	男女	-	-	-	-	-	-	-	-	-	-	-	-
武塔村	計	-	-	-	-	-	-	1	-	-	-	1	-
	男女	-	-	-	-	-	-	-	-	-	-	-	-
金洋村	計	2	-	1	1	-	-	2	-	1	-	-	1
	男女	2	-	1	1	-	-	1	-	1	-	-	-
澳花村	計	3	1	-	1	1	-	1	-	-	1	-	-
	男女	3	1	-	1	1	-	-	-	-	-	-	-



公開類
月報 次月3日前編送
月統計報表之4

宜蘭縣南澳鄉各村里 現住原住民人口數按性別、年齡及原住民身分分(續13)
中華民國106年03月底
平地原住民

RLRP08129

單位：人

區域別	性別	30 ~ 34 歲						35 ~ 39 歲					
		合計	30歲	31歲	32歲	33歲	34歲	合計	35歲	36歲	37歲	38歲	39歲
合計	計	14	4	2	1	3	4	14	1	5	2	4	2
	男	5	2	-	-	2	1	7	-	3	-	3	1
	女	9	2	2	1	1	3	7	1	2	2	1	1
南澳村	計	4	1	-	1	1	1	3	-	1	1	1	-
	男	1	1	-	-	-	-	1	-	1	-	-	-
	女	3	-	-	1	1	1	2	-	-	1	1	-
碧候村	計	5	1	2	-	-	2	3	-	1	1	-	1
	男	1	-	-	-	-	1	1	-	-	-	-	1
	女	4	1	2	-	-	1	2	-	1	1	-	-
東岳村	計	1	-	-	-	1	-	1	-	1	-	-	-
	男	1	-	-	-	1	-	1	-	1	-	-	-
	女	-	-	-	-	-	-	-	-	-	-	-	-
金岳村	計	1	-	-	-	-	1	1	1	-	-	-	-
	男	-	-	-	-	-	-	-	-	-	-	-	-
	女	1	-	-	-	-	1	1	1	-	-	-	-
武塔村	計	2	1	-	-	1	-	1	-	-	-	-	1
	男	1	-	-	-	1	-	-	-	-	-	-	-
	女	1	1	-	-	-	-	1	-	-	-	-	1
金洋村	計	1	1	-	-	-	-	2	-	1	-	1	-
	男	1	1	-	-	-	-	1	-	-	-	1	-
	女	-	-	-	-	-	-	1	-	1	-	-	-
澳花村	計	-	-	-	-	-	-	3	-	1	-	2	-
	男	-	-	-	-	-	-	3	-	1	-	2	-
	女	-	-	-	-	-	-	-	-	-	-	-	-



公開類
月報 次月3日前編送
月統計報表之4

宜蘭縣南澳鄉各村里 現住原住民人口數按性別、年齡及原住民身分分(續14)
中華民國106年03月底
平地原住民

RLRP08129

單位：人

區域別	性別	40 ~ 44 歲						45 ~ 49 歲					
		合計	40歲	41歲	42歲	43歲	44歲	合計	45歲	46歲	47歲	48歲	49歲
合計	計	8	1	1	4	1	1	6	1	1	2	1	1
	男	2	-	-	1	-	1	3	1	-	1	1	-
	女	6	1	1	3	1	-	3	-	1	1	-	1
南澳村	計	3	-	-	2	-	1	2	-	-	2	-	-
	男	2	-	-	1	-	1	1	-	-	1	-	-
	女	1	-	-	1	-	-	1	-	-	1	-	-
碧候村	計	2	-	-	1	1	-	-	-	-	-	-	-
	男	-	-	-	-	-	-	-	-	-	-	-	-
	女	2	-	-	1	1	-	-	-	-	-	-	-
東岳村	計	-	-	-	-	-	-	1	-	-	-	1	-
	男	-	-	-	-	-	-	1	-	-	-	1	-
	女	-	-	-	-	-	-	-	-	-	-	-	-
金岳村	計	1	-	1	-	-	-	-	-	-	-	-	-
	男	-	-	-	-	-	-	-	-	-	-	-	-
	女	1	-	1	-	-	-	-	-	-	-	-	-
武塔村	計	-	-	-	-	-	-	-	-	-	-	-	-
	男	-	-	-	-	-	-	-	-	-	-	-	-
	女	-	-	-	-	-	-	-	-	-	-	-	-
金洋村	計	1	1	-	-	-	-	1	1	-	-	-	-
	男	-	-	-	-	-	-	1	1	-	-	-	-
	女	1	1	-	-	-	-	-	-	-	-	-	-
澳花村	計	1	-	-	1	-	-	2	-	1	-	-	1
	男	-	-	-	-	-	-	-	-	-	-	-	-
	女	1	-	-	1	-	-	2	-	1	-	-	1





公開類
月報 次月3日前編送
月統計報表之4

宜蘭縣南澳鄉各村里 現住原住民人口數按性別、年齡及原住民身分分(續15)
中華民國106年03月底
平地原住民

RLRP08129

單位：人

區域別	性別	50 ~ 54 歲						55 ~ 59 歲					
		合計	50歲	51歲	52歲	53歲	54歲	合計	55歲	56歲	57歲	58歲	59歲
合計	計	6	-	-	1	2	3	8	2	2	1	-	3
	男	4	-	-	1	-	3	7	2	2	1	-	2
	女	2	-	-	-	2	-	1	-	-	-	-	1
南澳村	計	3	-	-	-	1	2	1	-	1	-	-	-
	男	2	-	-	-	-	2	1	-	1	-	-	-
	女	1	-	-	-	1	-	-	-	-	-	-	-
碧候村	計	1	-	-	1	-	-	1	1	-	-	-	-
	男	1	-	-	1	-	-	1	1	-	-	-	-
	女	-	-	-	-	-	-	-	-	-	-	-	-
東岳村	計	-	-	-	-	-	-	-	-	-	-	-	-
	男	-	-	-	-	-	-	-	-	-	-	-	-
	女	-	-	-	-	-	-	-	-	-	-	-	-
金岳村	計	1	-	-	-	-	1	1	-	-	-	-	1
	男	1	-	-	-	-	1	1	-	-	-	-	1
	女	-	-	-	-	-	-	-	-	-	-	-	-
武塔村	計	-	-	-	-	-	-	1	-	-	-	-	1
	男	-	-	-	-	-	-	-	-	-	-	-	-
	女	-	-	-	-	-	-	1	-	-	-	-	1
金洋村	計	-	-	-	-	-	-	-	-	-	-	-	-
	男	-	-	-	-	-	-	-	-	-	-	-	-
	女	-	-	-	-	-	-	-	-	-	-	-	-
澳花村	計	1	-	-	-	1	-	4	1	1	1	-	1
	男	-	-	-	-	-	-	4	1	1	1	-	1
	女	1	-	-	-	1	-	-	-	-	-	-	-





公開類
月報 次月3日前編送
月統計報表之4


宜蘭縣南澳鄉各村里 現住原住民人口數按性別、年齡及原住民身分分(續16)
中華民國106年03月底
平地原住民

單位：人

RLRP08129

區域別	性別	60 ~ 64 歲						65 ~ 69 歲					
		合計	60歲	61歲	62歲	63歲	64歲	合計	65歲	66歲	67歲	68歲	69歲
合計	計	5	-	2	-	2	1	1	-	-	1	-	-
	男	3	-	-	-	2	1	-	-	-	-	-	
	女	2	-	2	-	-	-	1	-	-	1	-	
南澳村	計	2	-	-	-	1	1	-	-	-	-	-	
	男	2	-	-	-	1	1	-	-	-	-	-	
	女	-	-	-	-	-	-	-	-	-	-	-	
碧候村	計	1	-	-	-	1	-	-	-	-	-	-	
	男	1	-	-	-	1	-	-	-	-	-	-	
	女	-	-	-	-	-	-	-	-	-	-	-	
東岳村	計	1	-	1	-	-	-	-	-	-	-	-	
	男	-	-	-	-	-	-	-	-	-	-	-	
	女	1	-	1	-	-	-	-	-	-	-	-	
金岳村	計	-	-	-	-	-	-	-	-	-	-	-	
	男	-	-	-	-	-	-	-	-	-	-	-	
	女	-	-	-	-	-	-	-	-	-	-	-	
武塔村	計	-	-	-	-	-	-	-	-	-	-	-	
	男	-	-	-	-	-	-	-	-	-	-	-	
	女	-	-	-	-	-	-	-	-	-	-	-	
金洋村	計	-	-	-	-	-	-	-	-	-	-	-	
	男	-	-	-	-	-	-	-	-	-	-	-	
	女	-	-	-	-	-	-	-	-	-	-	-	
澳花村	計	1	-	1	-	-	-	1	-	-	1	-	
	男	-	-	-	-	-	-	-	-	-	-	-	
	女	1	-	1	-	-	-	1	-	-	1	-	





宜蘭縣南澳鄉各村里 現住原住民人口數按性別、年齡及原住民身分分(續17)
中華民國106年03月底
平地原住民

RLRP08129

單位：人

區 域 別	性別	70 ~ 74 歲						75 ~ 79 歲					
		合計	70歲	71歲	72歲	73歲	74歲	合計	75歲	76歲	77歲	78歲	79歲
合 計	計	1	-	-	-	-	1	1	1	-	-	-	-
	男女	1	-	-	-	-	1	-	-	-	-	-	-
南澳村	計	-	-	-	-	-	-	-	-	-	-	-	-
	男女	-	-	-	-	-	-	-	-	-	-	-	-
碧候村	計	-	-	-	-	-	-	-	-	-	-	-	-
	男女	-	-	-	-	-	-	-	-	-	-	-	-
東岳村	計	1	-	-	-	-	1	-	-	-	-	-	-
	男女	1	-	-	-	-	1	-	-	-	-	-	-
金岳村	計	-	-	-	-	-	-	-	-	-	-	-	-
	男女	-	-	-	-	-	-	-	-	-	-	-	-
武塔村	計	-	-	-	-	-	-	-	-	-	-	-	-
	男女	-	-	-	-	-	-	-	-	-	-	-	-
金洋村	計	-	-	-	-	-	-	-	-	-	-	-	-
	男女	-	-	-	-	-	-	-	-	-	-	-	-
澳花村	計	-	-	-	-	-	-	1	1	-	-	-	-
	男女	-	-	-	-	-	-	1	1	-	-	-	-




宜蘭縣南澳鄉各村里 現住原住民人口數按性別、年齡及原住民身分分(續18)
中華民國106年03月底
平地原住民

RLRP08129

單位：人

區域別	性別	80 ~ 84 歲						85 ~ 89 歲					
		合計	80歲	81歲	82歲	83歲	84歲	合計	85歲	86歲	87歲	88歲	89歲
合計	計	3	2	-	-	1	-	-	-	-	-	-	-
	男女	3	2	-	-	1	-	-	-	-	-	-	-
南澳村	計	1	1	-	-	-	-	-	-	-	-	-	-
	男女	1	1	-	-	-	-	-	-	-	-	-	-
碧候村	計	-	-	-	-	-	-	-	-	-	-	-	-
	男女	-	-	-	-	-	-	-	-	-	-	-	-
東岳村	計	-	-	-	-	-	-	-	-	-	-	-	-
	男女	-	-	-	-	-	-	-	-	-	-	-	-
金岳村	計	-	-	-	-	-	-	-	-	-	-	-	-
	男女	-	-	-	-	-	-	-	-	-	-	-	-
武塔村	計	-	-	-	-	-	-	-	-	-	-	-	-
	男女	-	-	-	-	-	-	-	-	-	-	-	-
金洋村	計	-	-	-	-	-	-	-	-	-	-	-	-
	男女	-	-	-	-	-	-	-	-	-	-	-	-
澳花村	計	2	1	-	-	1	-	-	-	-	-	-	-
	男女	2	1	-	-	1	-	-	-	-	-	-	-





宜蘭縣南澳鄉各村里 現住原住民人口數按性別、年齡及原住民身分分(續19)
 中華民國106年03月底
 平地原住民

單位：人

RLRP08129

區域別	性別	90 ~ 94 歲						95 ~ 99 歲					100歲以上	
		合計	90歲	91歲	92歲	93歲	94歲	合計	95歲	96歲	97歲	98歲		99歲
合計	計	-	-	-	-	-	-	-	-	-	-	-	-	-
	男女	-	-	-	-	-	-	-	-	-	-	-	-	-
南澳村	計	-	-	-	-	-	-	-	-	-	-	-	-	-
	男女	-	-	-	-	-	-	-	-	-	-	-	-	-
碧候村	計	-	-	-	-	-	-	-	-	-	-	-	-	-
	男女	-	-	-	-	-	-	-	-	-	-	-	-	-
東岳村	計	-	-	-	-	-	-	-	-	-	-	-	-	-
	男女	-	-	-	-	-	-	-	-	-	-	-	-	-
金岳村	計	-	-	-	-	-	-	-	-	-	-	-	-	-
	男女	-	-	-	-	-	-	-	-	-	-	-	-	-
武塔村	計	-	-	-	-	-	-	-	-	-	-	-	-	-
	男女	-	-	-	-	-	-	-	-	-	-	-	-	-
金洋村	計	-	-	-	-	-	-	-	-	-	-	-	-	-
	男女	-	-	-	-	-	-	-	-	-	-	-	-	-
澳花村	計	-	-	-	-	-	-	-	-	-	-	-	-	-
	男女	-	-	-	-	-	-	-	-	-	-	-	-	-





公開類
月 報 次月3日前編送
月統計報表之4

宜蘭縣南澳鄉各村里 現住原住民人口數按性別、年齡及原住民身分分(續20)
中華民國106年03月底
山地原住民

RLRP08129

單位：人

區域別	性別	總計	0 ~ 4 歲					5 ~ 9 歲						
			合計	0歲	1歲	2歲	3歲	4歲	合計	5歲	6歲	7歲	8歲	9歲
合 計	計	5,113	429	70	103	94	82	80	364	80	61	82	67	74
	男	2,653	205	37	47	47	38	36	192	40	32	42	38	40
	女	2,460	224	33	56	47	44	44	172	40	29	40	29	34
南澳村	計	1,185	72	7	17	19	18	11	65	20	10	16	9	10
	男	620	40	4	8	11	12	5	33	13	4	8	4	4
	女	565	32	3	9	8	6	6	32	7	6	8	5	6
碧候村	計	1,097	97	10	18	26	24	19	76	15	18	17	13	13
	男	582	38	4	7	12	8	7	44	7	11	10	9	7
	女	515	59	6	11	14	16	12	32	8	7	7	4	6
東岳村	計	512	51	8	13	8	8	14	45	11	4	10	11	9
	男	243	16	2	2	3	3	6	24	5	4	6	4	5
	女	269	35	6	11	5	5	8	21	6	-	4	7	4
金岳村	計	527	48	12	12	8	11	5	46	7	12	5	10	12
	男	263	28	7	8	7	4	2	19	3	3	1	6	6
	女	264	20	5	4	1	7	3	27	4	9	4	4	6
武塔村	計	432	33	8	11	9	3	2	25	6	3	6	4	6
	男	221	10	2	4	2	1	1	12	3	2	2	3	2
	女	211	23	6	7	7	2	1	13	3	1	4	1	4
金洋村	計	556	44	8	10	9	8	9	42	8	2	12	10	10
	男	308	30	5	6	7	6	6	23	3	-	5	6	9
	女	248	14	3	4	2	2	3	19	5	2	7	4	1
澳花村	計	804	84	17	22	15	10	20	65	13	12	16	10	14
	男	416	43	13	12	5	4	9	37	6	8	10	6	7
	女	388	41	4	10	10	6	11	28	7	4	6	4	7





公開類
月報 次月3日前編送
月統計報表之4


宜蘭縣南澳鄉各村里 現住原住民人口數按性別、年齡及原住民身分分(續21)
中華民國106年03月底
山地原住民

RLRP08129

單位：人

區域別	性別	10 ~ 14 歲						15 ~ 19 歲					
		合計	10歲	11歲	12歲	13歲	14歲	合計	15歲	16歲	17歲	18歲	19歲
合計	計	307	60	51	66	66	64	387	75	69	70	88	85
	男	165	32	32	39	31	31	189	32	34	34	45	44
	女	142	28	19	27	35	33	198	43	35	36	43	41
南澳村	計	62	12	10	14	12	14	91	22	17	17	18	17
	男	33	5	6	10	5	7	47	12	6	8	11	10
	女	29	7	4	4	7	7	44	10	11	9	7	7
碧候村	計	70	15	14	18	11	12	83	17	17	11	21	17
	男	38	7	7	12	3	9	37	4	9	6	9	9
	女	32	8	7	6	8	3	46	13	8	5	12	8
東岳村	計	19	4	3	3	4	5	34	6	1	9	12	6
	男	11	4	3	1	1	2	15	5	-	6	3	1
	女	8	-	-	2	3	3	19	1	1	3	9	5
金岳村	計	47	12	6	8	12	9	48	5	10	11	9	13
	男	20	4	4	4	6	2	25	2	5	7	4	7
	女	27	8	2	4	6	7	23	3	5	4	5	6
武塔村	計	20	4	3	4	5	4	32	6	7	8	4	7
	男	13	3	2	2	4	2	18	1	5	3	2	7
	女	7	1	1	2	1	2	14	5	2	5	2	-
金洋村	計	36	4	6	7	8	11	38	8	6	3	11	10
	男	19	3	5	2	4	5	18	3	4	1	5	5
	女	17	1	1	5	4	6	20	5	2	2	6	5
澳花村	計	53	9	9	12	14	9	61	11	11	11	13	15
	男	31	6	5	8	8	4	29	5	5	3	11	5
	女	22	3	4	4	6	5	32	6	6	8	2	10





公開類
月報 次月3日前編送
月統計報表之4

編製機關 宜蘭縣南澳鄉戶政事務所
表號 1222-02-03-3

宜蘭縣南澳鄉各村里 現住原住民人口數按性別、年齡及原住民身分分(續22)
中華民國106年03月底
山地原住民

RLRP08129

單位：人

區域別	性別	20 ~ 24 歲						25 ~ 29 歲					
		合計	20歲	21歲	22歲	23歲	24歲	合計	25歲	26歲	27歲	28歲	29歲
合計	計	433	86	80	89	101	77	393	87	73	67	88	78
	男	218	39	37	46	50	46	211	42	44	36	46	43
	女	215	47	43	43	51	31	182	45	29	31	42	35
南澳村	計	111	25	14	27	21	24	91	22	16	15	19	19
	男	52	10	4	14	11	13	48	13	11	6	10	8
	女	59	15	10	13	10	11	43	9	5	9	9	11
碧候村	計	97	21	27	11	22	16	69	12	18	9	17	13
	男	51	11	11	8	13	8	36	7	9	5	6	9
	女	46	10	16	3	9	8	33	5	9	4	11	4
東岳村	計	25	4	7	6	3	5	49	15	4	5	15	10
	男	15	3	4	4	1	3	23	8	1	3	7	4
	女	10	1	3	2	2	2	26	7	3	2	8	6
金岳村	計	48	7	9	13	9	10	25	8	3	5	6	3
	男	21	2	7	3	2	7	15	5	2	2	4	2
	女	27	5	2	10	7	3	10	3	1	3	2	1
武塔村	計	37	6	6	9	11	5	38	9	10	8	4	7
	男	16	2	3	5	3	3	20	3	5	4	4	4
	女	21	4	3	4	8	2	18	6	5	4	-	3
金洋村	計	42	7	7	7	11	10	40	5	8	7	11	9
	男	22	4	3	2	6	7	29	2	7	5	9	6
	女	20	3	4	5	5	3	11	3	1	2	2	3
澳花村	計	73	16	10	16	24	7	81	16	14	18	16	17
	男	41	7	5	10	14	5	40	4	9	11	6	10
	女	32	9	5	6	10	2	41	12	5	7	10	7





公開類
月報 次月3日前編送
月統計報表之4

編製機關 宜蘭縣南澳鄉戶政事務所
表號 1222-02-03-3

宜蘭縣南澳鄉各村里 現住原住民人口數按性別、年齡及原住民身分分(續23)
中華民國106年03月底
山地原住民

RLRP08129

單位：人

區域別	性別	30 ~ 34 歲						35 ~ 39 歲					
		合計	30歲	31歲	32歲	33歲	34歲	合計	35歲	36歲	37歲	38歲	39歲
合計	計	443	78	94	89	90	92	349	73	86	82	48	60
	男	254	42	57	45	52	58	221	46	52	55	35	33
	女	189	36	37	44	38	34	128	27	34	27	13	27
南澳村	計	102	16	18	24	22	22	81	19	15	20	13	14
	男	53	9	9	12	12	11	56	17	10	13	9	7
	女	49	7	9	12	10	11	25	2	5	7	4	7
碧候村	計	100	16	22	19	22	21	83	19	20	21	12	11
	男	63	9	15	12	13	14	51	9	13	16	8	5
	女	37	7	7	7	9	7	32	10	7	5	4	6
東岳村	計	47	8	11	11	6	11	32	10	6	9	2	5
	男	28	6	7	6	3	6	25	8	5	7	2	3
	女	19	2	4	5	3	5	7	2	1	2	-	2
金岳村	計	35	9	5	4	8	9	37	7	5	9	7	9
	男	18	5	3	1	4	5	20	2	2	5	5	6
	女	17	4	2	3	4	4	17	5	3	4	2	3
武塔村	計	40	3	10	10	8	9	25	3	9	6	3	4
	男	24	1	5	6	5	7	17	2	7	4	2	2
	女	16	2	5	4	3	2	8	1	2	2	1	2
金洋村	計	49	10	9	13	7	10	46	6	19	10	3	8
	男	25	3	6	4	5	7	25	4	10	6	2	3
	女	24	7	3	9	2	3	21	2	9	4	1	5
澳花村	計	70	16	19	8	17	10	45	9	12	7	8	9
	男	43	9	12	4	10	8	27	4	5	4	7	7
	女	27	7	7	4	7	2	18	5	7	3	1	2





公開類
月報 次月3日前編送
月統計報表之4


編製機關 宜蘭縣南澳鄉戶政事務所
表號 1222-02-03-3

宜蘭縣南澳鄉各村里 現住原住民人口數按性別、年齡及原住民身分分(續24)
中華民國106年03月底
山地原住民

RLRP08129

單位：人

區域別	性別	40 ~ 44 歲						45 ~ 49 歲					
		合計	40歲	41歲	42歲	43歲	44歲	合計	45歲	46歲	47歲	48歲	49歲
合計	計	314	57	73	65	49	70	289	52	64	64	43	66
	男	166	33	42	35	23	33	158	25	42	38	20	33
	女	148	24	31	30	26	37	131	27	22	26	23	33
南澳村	計	79	10	21	18	12	18	73	15	16	14	14	14
	男	43	6	11	10	7	9	40	11	10	9	7	3
	女	36	4	10	8	5	9	33	4	6	5	7	11
碧候村	計	75	13	18	19	12	13	67	14	15	14	13	11
	男	42	9	11	10	5	7	42	8	10	10	7	7
	女	33	4	7	9	7	6	25	6	5	4	6	4
東岳村	計	28	10	8	5	4	1	21	2	6	4	3	6
	男	12	3	7	1	1	-	9	-	5	1	1	2
	女	16	7	1	4	3	1	12	2	1	3	2	4
金岳村	計	31	6	7	4	7	7	30	7	8	8	1	6
	男	17	5	3	2	2	5	16	4	3	5	-	4
	女	14	1	4	2	5	2	14	3	5	3	1	2
武塔村	計	22	4	4	2	4	8	28	4	4	8	4	8
	男	9	2	2	1	2	2	15	-	3	4	2	6
	女	13	2	2	1	2	6	13	4	1	4	2	2
金洋村	計	39	9	7	9	2	12	32	4	10	4	5	9
	男	22	4	4	7	1	6	19	-	7	4	2	6
	女	17	5	3	2	1	6	13	4	3	-	3	3
澳花村	計	40	5	8	8	8	11	38	6	5	12	3	12
	男	21	4	4	4	5	4	17	2	4	5	1	5
	女	19	1	4	4	3	7	21	4	1	7	2	7





宜蘭縣南澳鄉各村里 現住原住民人口數按性別、年齡及原住民身分分(續25)
 中華民國106年03月底
 山地原住民

RLRP08129

單位：人

區域別	性別	50 ~ 54 歲						55 ~ 59 歲					
		合計	50歲	51歲	52歲	53歲	54歲	合計	55歲	56歲	57歲	58歲	59歲
合 計	計	368	66	69	83	63	87	384	73	82	82	66	81
	男	183	36	33	42	33	39	188	39	41	36	30	42
	女	185	30	36	41	30	48	196	34	41	46	36	39
南澳村	計	103	12	20	27	14	30	90	17	19	18	17	19
	男	52	6	8	16	8	14	45	13	8	6	9	9
	女	51	6	12	11	6	16	45	4	11	12	8	10
碧候村	計	70	15	13	17	9	16	71	15	14	17	10	15
	男	34	8	8	8	3	7	34	9	6	8	2	9
	女	36	7	5	9	6	9	37	6	8	9	8	6
東岳村	計	35	11	6	7	8	3	57	10	13	10	15	9
	男	14	4	1	4	5	-	23	2	7	2	5	7
	女	21	7	5	3	3	3	34	8	6	8	10	2
金岳村	計	35	7	7	6	4	11	36	4	6	11	7	8
	男	16	4	4	1	2	5	18	2	2	6	3	5
	女	19	3	3	5	2	6	18	2	4	5	4	3
武塔村	計	37	5	8	7	7	10	32	7	8	6	5	6
	男	22	3	3	5	5	6	17	4	5	4	1	3
	女	15	2	5	2	2	4	15	3	3	2	4	3
金洋村	計	25	8	2	6	4	5	45	8	9	9	6	13
	男	12	5	2	2	1	2	26	4	5	5	5	7
	女	13	3	-	4	3	3	19	4	4	4	1	6
澳花村	計	63	8	13	13	17	12	53	12	13	11	6	11
	男	33	6	7	6	9	5	25	5	8	5	5	2
	女	30	2	6	7	8	7	28	7	5	6	1	9





公開類
月報 次月3日前編送
月統計報表之4

編製機關 宜蘭縣南澳鄉戶政事務所
表號 1222-02-03-3

宜蘭縣南澳鄉各村里 現住原住民人口數按性別、年齡及原住民身分分(續26)
中華民國106年03月底
山地原住民

RLRP08129

單位：人

區域別	性別	60 ~ 64 歲						65 ~ 69 歲					
		合計	60歲	61歲	62歲	63歲	64歲	合計	65歲	66歲	67歲	68歲	69歲
合計	計	264	64	62	54	47	37	147	31	33	29	27	27
	男	137	33	39	22	22	21	74	15	16	16	14	13
	女	127	31	23	32	25	16	73	16	17	13	13	14
南澳村	計	56	17	10	8	10	11	50	10	10	12	10	8
	男	32	8	8	4	4	8	26	5	5	6	6	4
	女	24	9	2	4	6	3	24	5	5	6	4	4
碧候村	計	58	11	14	14	9	10	26	6	7	3	5	5
	男	33	8	9	4	7	5	13	2	2	2	3	4
	女	25	3	5	10	2	5	13	4	5	1	2	1
東岳村	計	32	4	6	9	6	7	16	4	6	2	2	2
	男	14	-	4	4	2	4	9	3	4	1	1	-
	女	18	4	2	5	4	3	7	1	2	1	1	2
金岳村	計	25	8	6	6	4	1	11	1	1	3	3	3
	男	11	3	3	2	2	1	8	1	1	2	3	1
	女	14	5	3	4	2	-	3	-	-	1	-	2
武塔村	計	24	5	7	4	5	3	14	3	4	4	1	2
	男	15	4	4	3	2	2	5	1	1	1	-	2
	女	9	1	3	1	3	1	9	2	3	3	1	-
金洋村	計	31	8	8	7	7	1	19	4	4	5	3	3
	男	15	5	4	4	2	-	9	2	2	4	-	1
	女	16	3	4	3	5	1	10	2	2	1	3	2
澳花村	計	38	11	11	6	6	4	11	3	1	-	3	4
	男	17	5	7	1	3	1	4	1	1	-	1	1
	女	21	6	4	5	3	3	7	2	-	-	2	3






公開類
月報 次月3日前編送
月統計報表之4

宜蘭縣南澳鄉各村里 現住原住民人口數按性別、年齡及原住民身分分(續27)
中華民國106年03月底
山地原住民

RLRP08129

單位：人

區域別	性別	70 ~ 74 歲						75 ~ 79 歲					
		合計	70歲	71歲	72歲	73歲	74歲	合計	75歲	76歲	77歲	78歲	79歲
合計	計	86	14	12	12	28	20	76	11	14	22	19	10
	男女	38	6	7	8	11	6	31	6	9	9	3	4
南澳村	計	17	5	6	1	3	2	24	3	6	6	7	2
	男女	6	2	3	-	1	-	10	2	4	3	1	-
碧候村	計	11	3	3	1	2	2	14	1	2	3	6	2
	男女	24	3	3	6	10	2	17	3	1	5	6	2
東岳村	計	12	1	2	4	4	1	8	1	1	3	1	2
	男女	12	2	1	2	6	1	9	2	-	2	5	-
金岳村	計	5	-	1	1	3	-	7	2	2	-	2	1
	男女	1	-	-	1	-	-	2	1	1	-	-	-
武塔村	計	4	-	1	-	3	-	5	1	1	-	2	1
	男女	11	1	1	-	4	5	3	1	1	1	-	-
金洋村	計	5	-	1	-	2	2	1	1	-	-	-	-
	男女	6	1	-	-	2	3	2	-	1	1	-	-
澳花村	計	9	3	-	1	3	2	8	1	2	2	1	2
	男女	4	2	-	1	1	-	3	-	2	1	-	-
澳花村	計	5	1	-	-	2	2	5	1	-	1	1	2
	男女	11	1	1	2	3	4	6	1	1	1	2	1
澳花村	計	8	1	1	1	3	2	3	1	-	-	1	1
	男女	3	-	-	1	-	2	3	-	1	1	1	-
澳花村	計	9	1	-	1	2	5	11	-	1	7	1	2
	男女	2	-	-	1	-	1	4	-	1	2	-	1
澳花村	計	7	1	-	-	2	4	7	-	-	5	1	1
	男女												





公開類
月 報 次月3日前編送
月統計報表之4

宜蘭縣南澳鄉各村里 現住原住民人口數按性別、年齡及原住民身分分(續28)
中華民國106年03月底
山地原住民

RLRP08129

單位：人

區域別	性別	80 ~ 84 歲						85 ~ 89 歲					
		合計	80歲	81歲	82歲	83歲	84歲	合計	85歲	86歲	87歲	88歲	89歲
合 計	計	55	8	15	13	6	13	20	8	6	2	2	2
	男	17	5	6	2	1	3	4	2	1	-	-	1
	女	38	3	9	11	5	10	16	6	5	2	2	1
南澳村	計	10	-	4	3	1	2	8	3	2	2	-	1
	男	4	-	2	1	-	1	-	-	-	-	-	-
	女	6	-	2	2	1	1	8	3	2	2	-	1
碧候村	計	10	2	4	2	1	1	2	2	-	-	-	-
	男	4	2	1	1	-	-	1	1	-	-	-	-
	女	6	-	3	1	1	1	1	1	-	-	-	-
東岳村	計	7	1	1	2	1	2	2	-	-	-	2	-
	男	2	-	-	-	1	1	-	-	-	-	-	-
	女	5	1	1	2	-	1	2	-	-	-	2	-
金岳村	計	8	3	3	-	1	1	3	-	3	-	-	-
	男	4	2	2	-	-	-	1	-	1	-	-	-
	女	4	1	1	-	1	1	2	-	2	-	-	-
武塔村	計	5	-	1	2	-	2	1	1	-	-	-	-
	男	1	-	-	-	-	1	-	-	-	-	-	-
	女	4	-	1	2	-	1	1	1	-	-	-	-
金洋村	計	7	-	1	2	2	2	3	2	1	-	-	-
	男	1	-	1	-	-	-	1	1	-	-	-	-
	女	6	-	-	2	2	2	2	1	1	-	-	-
澳花村	計	8	2	1	2	-	3	1	-	-	-	-	1
	男	1	1	-	-	-	-	1	-	-	-	-	1
	女	7	1	1	2	-	3	-	-	-	-	-	-



公開類
月報 次月3日前編送
月統計報表之4

宜蘭縣南澳鄉各村里 現住原住民人口數按性別、年齡及原住民身分分(續29完)
中華民國106年03月底
山地原住民

RLRP08129 單位：人

區域別	性別	90 ~ 94 歲						95 ~ 99 歲						100歲以上
		合計	90歲	91歲	92歲	93歲	94歲	合計	95歲	96歲	97歲	98歲	99歲	
合計	計	4	1	1	1	-	1	-	-	-	-	-	-	1
	男	1	-	1	-	-	-	-	-	-	-	-	-	1
	女	3	1	-	1	-	1	-	-	-	-	-	-	-
南澳村	計	-	-	-	-	-	-	-	-	-	-	-	-	-
	男	-	-	-	-	-	-	-	-	-	-	-	-	-
	女	-	-	-	-	-	-	-	-	-	-	-	-	-
碧候村	計	1	1	-	-	-	-	-	-	-	-	-	-	1
	男	-	-	-	-	-	-	-	-	-	-	-	-	1
	女	1	1	-	-	-	-	-	-	-	-	-	-	-
東岳村	計	-	-	-	-	-	-	-	-	-	-	-	-	-
	男	-	-	-	-	-	-	-	-	-	-	-	-	-
	女	-	-	-	-	-	-	-	-	-	-	-	-	-
金岳村	計	-	-	-	-	-	-	-	-	-	-	-	-	-
	男	-	-	-	-	-	-	-	-	-	-	-	-	-
	女	-	-	-	-	-	-	-	-	-	-	-	-	-
武塔村	計	2	-	-	1	-	1	-	-	-	-	-	-	-
	男	-	-	-	-	-	-	-	-	-	-	-	-	-
	女	2	-	-	1	-	1	-	-	-	-	-	-	-
金洋村	計	1	-	1	-	-	-	-	-	-	-	-	-	-
	男	1	-	1	-	-	-	-	-	-	-	-	-	-
	女	-	-	-	-	-	-	-	-	-	-	-	-	-
澳花村	計	-	-	-	-	-	-	-	-	-	-	-	-	-
	男	-	-	-	-	-	-	-	-	-	-	-	-	-
	女	-	-	-	-	-	-	-	-	-	-	-	-	-

填表 審核 業務主管人員 主辦統計人員 機關首長

資料來源：依據戶籍註記資料編製。
填表說明：本表編製完竣，經機關長官核章後自存，並應由網際網路通報直轄市或縣（市）政府戶政單位。
製表日期：106年4月5日08時13分51秒

宜蘭縣南澳鄉各村里 結婚人數按性別及原屬國籍(地區)分
中華民國106年03月

RLRP0812A

單位：人

區域別	性別	總計	本國籍			大陸地區			港澳地區			外國籍											
			合計	已設籍	未設籍	合計	已設籍	未設籍	合計	已設籍	未設籍	合計			東南亞地區								
												計	已設籍	未設籍	小計	已設籍	未設籍	印尼	馬來西亞	新加坡	菲律賓	泰國	
總計	男女	5 5	5 4	5 4	- -	- -	- -	- -	- -	- -	- -	1 1	- -	1 1	1 1	- -	1 1	- -	- -	1 1	- -	- -	- -
南澳村	男女	3 3	3 2	3 2	- -	- -	- -	- -	- -	- -	- -	1 1	- -	1 1	1 1	- -	1 1	- -	- -	1 1	- -	- -	- -
碧候村	男女	2 2	2 2	2 2	- -	- -	- -	- -	- -	- -	- -	- -	- -	- -	- -	- -	- -	- -	- -	- -	- -	- -	- -
東岳村	男女	- -	- -	- -	- -	- -	- -	- -	- -	- -	- -	- -	- -	- -	- -	- -	- -	- -	- -	- -	- -	- -	- -
金岳村	男女	- -	- -	- -	- -	- -	- -	- -	- -	- -	- -	- -	- -	- -	- -	- -	- -	- -	- -	- -	- -	- -	- -
武塔村	男女	- -	- -	- -	- -	- -	- -	- -	- -	- -	- -	- -	- -	- -	- -	- -	- -	- -	- -	- -	- -	- -	- -
金洋村	男女	- -	- -	- -	- -	- -	- -	- -	- -	- -	- -	- -	- -	- -	- -	- -	- -	- -	- -	- -	- -	- -	- -
澳花村	男女	- -	- -	- -	- -	- -	- -	- -	- -	- -	- -	- -	- -	- -	- -	- -	- -	- -	- -	- -	- -	- -	- -



公開類
月報 次月3日前編送
月統計報表之5

宜蘭縣南澳鄉各村里 結婚人數按性別及原屬國籍(地區)分(續)
中華民國106年03月

RLRP0812A

單位：人

區域別	性別	外國籍																				
						其他國籍																
		緬甸	越南	柬埔寨	寮國	計			日本	韓國	美國	加拿大	澳大利亞	紐西蘭	英國	法國	德國	史瓦濟蘭	南非	賴索托	模里西斯	其他
小計	已設籍					未設籍																
總計	男女	-	-	-	-	-	-	-	-	-	-	-	-	-	-	-	-	-	-	-	-	-
南澳村	男女	-	-	-	-	-	-	-	-	-	-	-	-	-	-	-	-	-	-	-	-	-
碧候村	男女	-	-	-	-	-	-	-	-	-	-	-	-	-	-	-	-	-	-	-	-	-
東岳村	男女	-	-	-	-	-	-	-	-	-	-	-	-	-	-	-	-	-	-	-	-	-
金岳村	男女	-	-	-	-	-	-	-	-	-	-	-	-	-	-	-	-	-	-	-	-	-
武塔村	男女	-	-	-	-	-	-	-	-	-	-	-	-	-	-	-	-	-	-	-	-	-
金洋村	男女	-	-	-	-	-	-	-	-	-	-	-	-	-	-	-	-	-	-	-	-	-
澳花村	男女	-	-	-	-	-	-	-	-	-	-	-	-	-	-	-	-	-	-	-	-	-

填表 審核 業務主管人員 主辦統計人員 機關首長

資料來源：依據結婚登記申請書編製。

- 填表說明：
- 1.本表大陸(港澳)地區或外國籍配偶已設籍資料係指於民國92年7月1日以後辦理初設戶籍登記者。
 - 2.本表本國籍未設籍資料係指臺灣地區無戶籍國民，亦即具有我國國籍，現僑居外國國民及取得、回復我國國籍未曾在臺灣地區設有戶籍之國民。
 - 3.本表統計對象係指結婚之雙方至少須有一方為國內現設有戶籍者。
 - 4.本表編製完竣，經機關長官核章後自存，並應由網際網路通報直轄市或縣(市)政府戶政單位。

製表日期：106年4月5日08時14分30秒



公開類
月報 次月3日前編送
月統計報表之6

宜蘭縣南澳鄉各村里 離婚人數按性別及原屬國籍(地區)分
中華民國106年03月

RLRP0812B

單位：人

區域別	性別	總計	本國籍									外國籍										
			大陸地區			港澳地區			合計			東南亞地區			印尼	馬來西亞	新加坡	菲律賓	泰國			
			合計	已設籍	未設籍	合計	已設籍	未設籍	合計	已設籍	未設籍	計	已設籍	未設籍						小計	已設籍	未設籍
總計	男女	1 1	1 1	1 1	- -	- -	- -	- -	- -	- -	- -	- -	- -	- -	- -	- -	- -	- -	- -	- -	- -	- -
南澳村	男女	- -	- -	- -	- -	- -	- -	- -	- -	- -	- -	- -	- -	- -	- -	- -	- -	- -	- -	- -	- -	- -
碧候村	男女	- -	- -	- -	- -	- -	- -	- -	- -	- -	- -	- -	- -	- -	- -	- -	- -	- -	- -	- -	- -	- -
東岳村	男女	- -	- -	- -	- -	- -	- -	- -	- -	- -	- -	- -	- -	- -	- -	- -	- -	- -	- -	- -	- -	- -
金岳村	男女	- -	- -	- -	- -	- -	- -	- -	- -	- -	- -	- -	- -	- -	- -	- -	- -	- -	- -	- -	- -	- -
武塔村	男女	- -	- -	- -	- -	- -	- -	- -	- -	- -	- -	- -	- -	- -	- -	- -	- -	- -	- -	- -	- -	- -
金洋村	男女	1 1	1 1	1 1	- -	- -	- -	- -	- -	- -	- -	- -	- -	- -	- -	- -	- -	- -	- -	- -	- -	- -
澳花村	男女	- -	- -	- -	- -	- -	- -	- -	- -	- -	- -	- -	- -	- -	- -	- -	- -	- -	- -	- -	- -	- -



公開類
月報 次月3日前編送
月統計報表之6

宜蘭縣南澳鄉各村里 離婚人數按性別及原屬國籍(地區)分(續)
中華民國106年03月

RLRP0812B

單位：人

區域別	性別	外國籍																				
						其他國籍																
		緬甸	越南	柬埔寨	寮國	計			日本	韓國	美國	加拿大	澳大利亞	紐西蘭	英國	法國	德國	史瓦濟蘭	南非	賴索托	模里西斯	其他
小計	已設籍					未設籍																
總計	男女	-	-	-	-	-	-	-	-	-	-	-	-	-	-	-	-	-	-	-	-	-
南澳村	男女	-	-	-	-	-	-	-	-	-	-	-	-	-	-	-	-	-	-	-	-	-
碧候村	男女	-	-	-	-	-	-	-	-	-	-	-	-	-	-	-	-	-	-	-	-	-
東岳村	男女	-	-	-	-	-	-	-	-	-	-	-	-	-	-	-	-	-	-	-	-	-
金岳村	男女	-	-	-	-	-	-	-	-	-	-	-	-	-	-	-	-	-	-	-	-	-
武塔村	男女	-	-	-	-	-	-	-	-	-	-	-	-	-	-	-	-	-	-	-	-	-
金洋村	男女	-	-	-	-	-	-	-	-	-	-	-	-	-	-	-	-	-	-	-	-	-
澳花村	男女	-	-	-	-	-	-	-	-	-	-	-	-	-	-	-	-	-	-	-	-	-

填表 審核 業務主管人員 主辦統計人員 機關首長

資料來源：依據離婚登記申請書編製。
 填表說明：1.本表大陸(港澳)地區或外國籍配偶已設籍資料係指於民國92年7月1日以後辦理初設戶籍登記者。
 2.本表本國籍未設籍資料係指臺灣地區無戶籍國民，亦即具有我國國籍，現僑居國外國民及取得、回復我國國籍未曾在臺灣地區設有戶籍之國民。
 3.本表統計對象係指離婚之雙方至少須有一方為國內現設有戶籍者。
 4.本表編製完竣，經機關長官核章後自存，並應由網際網路通報直轄市或縣(市)政府戶政單位。
 製表日期：106年4月5日08時14分39秒





公開類
月 報 次月3日前編送
月統計報表之7

宜蘭縣南澳鄉各村里 現住原住民人口數按性別、原住民身分及族別分
中華民國106年03月底
總計

RLRP0812D

單位：人

區 域 別	性 別	總 計	阿美族	泰雅族	排灣族	布農族	魯凱族	卑南族	鄒族	賽夏族	雅美族	邵族	噶瑪蘭族	太魯閣族	撒奇萊雅族	賽德克族	拉阿魯哇族	卡那卡那富族	尚未申報
總 計	計	5,251	120	4,851	23	48	18	4	4	2	1	-	-	71	-	9	-	-	100
	男	2,723	55	2,540	9	13	12	1	1	1	-	-	-	23	-	2	-	-	66
	女	2,528	65	2,311	14	35	6	3	3	1	1	-	-	48	-	7	-	-	34
南澳村	計	1,226	33	1,122	5	10	7	3	-	2	-	-	-	12	-	1	-	-	31
	男	637	13	593	1	3	4	-	-	1	-	-	-	3	-	-	-	-	19
	女	589	20	529	4	7	3	3	-	1	-	-	-	9	-	1	-	-	12
碧候村	計	1,120	21	1,051	6	12	1	1	-	-	-	-	-	9	-	4	-	-	15
	男	592	8	564	2	1	1	1	-	-	-	-	-	3	-	1	-	-	11
	女	528	13	487	4	11	-	-	-	-	-	-	-	6	-	3	-	-	4
東岳村	計	523	9	490	2	3	-	-	3	-	-	-	-	8	-	-	-	-	8
	男	249	4	234	-	1	-	-	1	-	-	-	-	2	-	-	-	-	7
	女	274	5	256	2	2	-	-	2	-	-	-	-	6	-	-	-	-	1
金岳村	計	534	7	509	3	3	1	-	1	-	-	-	-	7	-	1	-	-	2
	男	266	3	253	3	2	-	-	-	-	-	-	-	2	-	1	-	-	2
	女	268	4	256	-	1	1	-	1	-	-	-	-	5	-	-	-	-	-
武塔村	計	448	18	413	1	2	1	-	-	-	-	-	-	6	-	-	-	-	7
	男	229	9	213	-	1	-	-	-	-	-	-	-	2	-	-	-	-	4
	女	219	9	200	1	1	1	-	-	-	-	-	-	4	-	-	-	-	3
金洋村	計	570	4	520	5	10	5	-	-	-	-	-	-	11	-	1	-	-	14
	男	319	2	292	3	4	5	-	-	-	-	-	-	4	-	-	-	-	9
	女	251	2	228	2	6	-	-	-	-	-	-	-	7	-	1	-	-	5
澳花村	計	830	28	746	1	8	3	-	-	-	1	-	-	18	-	2	-	-	23
	男	431	16	391	-	1	2	-	-	-	-	-	-	7	-	-	-	-	14
	女	399	12	355	1	7	1	-	-	-	1	-	-	11	-	2	-	-	9



宜蘭縣南澳鄉各村里 現住原住民人口數按性別、原住民身分及族別分(續1)
中華民國106年03月底
平地原住民

RLRP0812D

單位：人

區域別	性別	總計	阿美族	泰雅族	排灣族	布農族	魯凱族	卑南族	鄒族	賽夏族	雅美族	邵族	噶瑪蘭族	太魯閣族	撒奇萊雅族	賽德克族	拉阿魯哇族	卡那卡那富族	尚未申報	
合計	計	138	111	5	3	-	6	2	-	1	-	-	-	-	-	-	-	-	-	10
	男	70	50	3	3	-	6	1	-	-	-	-	-	-	-	-	-	-	-	7
	女	68	61	2	-	-	-	1	-	1	-	-	-	-	-	-	-	-	-	3
南澳村	計	41	32	4	-	-	-	1	-	1	-	-	-	-	-	-	-	-	-	3
	男	17	13	2	-	-	-	-	-	-	-	-	-	-	-	-	-	-	-	2
	女	24	19	2	-	-	-	1	-	1	-	-	-	-	-	-	-	-	-	1
碧候村	計	23	21	-	-	-	1	1	-	-	-	-	-	-	-	-	-	-	-	-
	男	10	8	-	-	-	1	1	-	-	-	-	-	-	-	-	-	-	-	-
	女	13	13	-	-	-	-	-	-	-	-	-	-	-	-	-	-	-	-	-
東岳村	計	11	9	-	-	-	-	-	-	-	-	-	-	-	-	-	-	-	-	2
	男	6	4	-	-	-	-	-	-	-	-	-	-	-	-	-	-	-	-	2
	女	5	5	-	-	-	-	-	-	-	-	-	-	-	-	-	-	-	-	-
金岳村	計	7	7	-	-	-	-	-	-	-	-	-	-	-	-	-	-	-	-	-
	男	3	3	-	-	-	-	-	-	-	-	-	-	-	-	-	-	-	-	-
	女	4	4	-	-	-	-	-	-	-	-	-	-	-	-	-	-	-	-	-
武塔村	計	16	16	-	-	-	-	-	-	-	-	-	-	-	-	-	-	-	-	-
	男	8	8	-	-	-	-	-	-	-	-	-	-	-	-	-	-	-	-	-
	女	8	8	-	-	-	-	-	-	-	-	-	-	-	-	-	-	-	-	-
金洋村	計	14	4	1	3	-	5	-	-	-	-	-	-	-	-	-	-	-	-	1
	男	11	2	1	3	-	5	-	-	-	-	-	-	-	-	-	-	-	-	-
	女	3	2	-	-	-	-	-	-	-	-	-	-	-	-	-	-	-	-	1
澳花村	計	26	22	-	-	-	-	-	-	-	-	-	-	-	-	-	-	-	-	4
	男	15	12	-	-	-	-	-	-	-	-	-	-	-	-	-	-	-	-	3
	女	11	10	-	-	-	-	-	-	-	-	-	-	-	-	-	-	-	-	1

公開類
月報 次月3日前編送
月統計報表之7

宜蘭縣南澳鄉各村里 現住原住民人口數按性別、原住民身分及族別分(續2完)
中華民國106年03月底
山地原住民

RLRP0812D

單位：人

區域別	性別	總計	阿美族	泰雅族	排灣族	布農族	魯凱族	卑南族	鄒族	賽夏族	雅美族	邵族	噶瑪蘭族	太魯閣族	撒奇萊雅族	賽德克族	拉阿魯哇族	卡那卡那富族	尚未申報
合計	計	5,113	9	4,846	20	48	12	2	4	1	1	-	-	71	-	9	-	-	90
	男	2,653	5	2,537	6	13	6	-	1	1	-	-	-	23	-	2	-	-	59
	女	2,460	4	2,309	14	35	6	2	3	-	1	-	-	48	-	7	-	-	31
南澳村	計	1,185	1	1,118	5	10	7	2	-	1	-	-	-	12	-	1	-	-	28
	男	620	-	591	1	3	4	-	-	1	-	-	-	3	-	-	-	-	17
	女	565	1	527	4	7	3	2	-	-	-	-	-	9	-	1	-	-	11
碧候村	計	1,097	-	1,051	6	12	-	-	-	-	-	-	-	9	-	4	-	-	15
	男	582	-	564	2	1	-	-	-	-	-	-	-	3	-	1	-	-	11
	女	515	-	487	4	11	-	-	-	-	-	-	-	6	-	3	-	-	4
東岳村	計	512	-	490	2	3	-	-	3	-	-	-	-	8	-	-	-	-	6
	男	243	-	234	-	1	-	-	1	-	-	-	-	2	-	-	-	-	5
	女	269	-	256	2	2	-	-	2	-	-	-	-	6	-	-	-	-	1
金岳村	計	527	-	509	3	3	1	-	1	-	-	-	-	7	-	1	-	-	2
	男	263	-	253	3	2	-	-	-	-	-	-	-	2	-	1	-	-	2
	女	264	-	256	-	1	1	-	1	-	-	-	-	5	-	-	-	-	-
武塔村	計	432	2	413	1	2	1	-	-	-	-	-	-	6	-	-	-	-	7
	男	221	1	213	-	1	-	-	-	-	-	-	-	2	-	-	-	-	4
	女	211	1	200	1	1	1	-	-	-	-	-	-	4	-	-	-	-	3
金洋村	計	556	-	519	2	10	-	-	-	-	-	-	-	11	-	1	-	-	13
	男	308	-	291	-	4	-	-	-	-	-	-	-	4	-	-	-	-	9
	女	248	-	228	2	6	-	-	-	-	-	-	-	7	-	1	-	-	4
澳花村	計	804	6	746	1	8	3	-	-	-	1	-	-	18	-	2	-	-	19
	男	416	4	391	-	1	2	-	-	-	-	-	-	7	-	-	-	-	11
	女	388	2	355	1	7	1	-	-	-	1	-	-	11	-	2	-	-	8

填表 審核 業務主管人員 主辦統計人員 機關首長

資料來源：依據戶籍註記資料編製。
填表說明：本表編製完竣，經機關長官核章後自存，並應由網際網路通報直轄市或縣（市）政府戶政單位。
製表日期：106年4月5日08時14分46秒



公開類
月報 次月3日前編送

編製機關 宜蘭縣南澳鄉戶政事務所
表號 1234-01-44-3

月統計報表之8

宜蘭縣南澳鄉各村里 結婚人數按性別、原屬國籍(地區)及原戶籍地分
中華民國106年03月

RLRP0812E

單位：人

原戶籍地	性別	總計	本國籍			大陸地區			港澳地區			外國籍												
			合計	已設籍	未設籍	合計	已設籍	未設籍	合計	已設籍	未設籍	合計			東南亞地區									
												計	已設籍	未設籍	小計	已設籍	未設籍	印尼	馬來西亞	新加坡	菲律賓	泰國		
總計	男女	5 6	5 5	5 5	- -	- -	- -	- -	- -	- -	- -	1 1	- -	1 1	1 1	- -	1 1	- -	- -	1 1	- -	- -	- -	- -
南澳村	男女	3 3	3 2	3 2	- -	- -	- -	- -	- -	- -	- -	1 1	- -	1 1	1 1	- -	- -	1 1	- -	- -	- -	- -	- -	- -
碧候村	男女	2 1	2 1	2 1	- -	- -	- -	- -	- -	- -	- -	- -	- -	- -	- -	- -	- -	- -	- -	- -	- -	- -	- -	- -
東岳村	男女	- 1	- 1	- 1	- -	- -	- -	- -	- -	- -	- -	- -	- -	- -	- -	- -	- -	- -	- -	- -	- -	- -	- -	- -
金岳村	男女	- -	- -	- -	- -	- -	- -	- -	- -	- -	- -	- -	- -	- -	- -	- -	- -	- -	- -	- -	- -	- -	- -	- -
武塔村	男女	- -	- -	- -	- -	- -	- -	- -	- -	- -	- -	- -	- -	- -	- -	- -	- -	- -	- -	- -	- -	- -	- -	- -
金洋村	男女	- -	- -	- -	- -	- -	- -	- -	- -	- -	- -	- -	- -	- -	- -	- -	- -	- -	- -	- -	- -	- -	- -	- -
澳花村	男女	- 1	- 1	- 1	- -	- -	- -	- -	- -	- -	- -	- -	- -	- -	- -	- -	- -	- -	- -	- -	- -	- -	- -	- -




原戶籍地	性別	外國籍																			
						其他國籍															
		緬甸	越南	柬埔寨	寮國	計			日本	韓國	美國	加拿大	澳大利亞	紐西蘭	英國	法國	德國	史瓦濟蘭	南非	賴索托	模里西斯
小計	已設籍					未設籍															
總計	男女	-	-	-	-	-	-	-	-	-	-	-	-	-	-	-	-	-	-	-	-
南澳村	男女	-	-	-	-	-	-	-	-	-	-	-	-	-	-	-	-	-	-	-	-
碧候村	男女	-	-	-	-	-	-	-	-	-	-	-	-	-	-	-	-	-	-	-	-
東岳村	男女	-	-	-	-	-	-	-	-	-	-	-	-	-	-	-	-	-	-	-	-
金岳村	男女	-	-	-	-	-	-	-	-	-	-	-	-	-	-	-	-	-	-	-	-
武塔村	男女	-	-	-	-	-	-	-	-	-	-	-	-	-	-	-	-	-	-	-	-
金洋村	男女	-	-	-	-	-	-	-	-	-	-	-	-	-	-	-	-	-	-	-	-
澳花村	男女	-	-	-	-	-	-	-	-	-	-	-	-	-	-	-	-	-	-	-	-

填表 審核 業務主管人員 主辦統計人員 機關首長

資料來源：依據結婚登記申請書編製。

- 填表說明：
- 1.本表大陸(港澳)地區或外國籍配偶已設籍資料係指於民國92年7月1日以後辦理初設戶籍登記者。
 - 2.本表本國籍未設籍資料係指臺灣地區無戶籍國民，亦即具有我國國籍，現僑居國外國民及取得、回復我國國籍未曾在臺灣地區設有戶籍之國民。
 - 3.本表統計對象係指結婚之雙方至少須有一方為國內現設有戶籍者。
 - 4.本表未設籍者及曾有戶籍者依配偶戶籍地列表。
 - 5.本表編製完竣，經機關長官核章後自存，並應由網際網路通報直轄市或縣(市)政府戶政單位。

製表日期：106年4月5日08時15分11秒



宜蘭縣南澳鄉各村里 離婚人數按性別、原屬國籍(地區)及原戶籍地分
中華民國106年03月

RLRP0812G

單位：人

原戶籍地	性別	總計	本國籍									外國籍										
			大陸地區			港澳地區			合計			東南亞地區										
			合計	已設籍	未設籍	合計	已設籍	未設籍	合計	已設籍	未設籍	計	已設籍	未設籍	小計	已設籍	未設籍	印尼	馬來西亞	新加坡	菲律賓	泰國
總計	男女	1 3	1 3	1 3	- -	- -	- -	- -	- -	- -	- -	- -	- -	- -	- -	- -	- -	- -	- -	- -	- -	- -
南澳村	男女	- -	- -	- -	- -	- -	- -	- -	- -	- -	- -	- -	- -	- -	- -	- -	- -	- -	- -	- -	- -	- -
碧候村	男女	- 1	- 1	- 1	- -	- -	- -	- -	- -	- -	- -	- -	- -	- -	- -	- -	- -	- -	- -	- -	- -	- -
東岳村	男女	- -	- -	- -	- -	- -	- -	- -	- -	- -	- -	- -	- -	- -	- -	- -	- -	- -	- -	- -	- -	- -
金岳村	男女	- -	- -	- -	- -	- -	- -	- -	- -	- -	- -	- -	- -	- -	- -	- -	- -	- -	- -	- -	- -	- -
武塔村	男女	- -	- -	- -	- -	- -	- -	- -	- -	- -	- -	- -	- -	- -	- -	- -	- -	- -	- -	- -	- -	- -
金洋村	男女	- 1	- 1	- 1	- -	- -	- -	- -	- -	- -	- -	- -	- -	- -	- -	- -	- -	- -	- -	- -	- -	- -
澳花村	男女	1 1	1 1	1 1	- -	- -	- -	- -	- -	- -	- -	- -	- -	- -	- -	- -	- -	- -	- -	- -	- -	- -





公開類
月報 次月3日前編送

編製機關 宜蘭縣南澳鄉戶政事務所
表號 1234-03-38-3

月統計報表之9

宜蘭縣南澳鄉各村里 離婚人數按性別、原屬國籍(地區)及原戶籍地分(續)
中華民國106年03月

RLRP0812G

單位：人

原戶籍地	性別	外國籍																			
						其他國籍															
		緬甸	越南	柬埔寨	寮國	計			日本	韓國	美國	加拿大	澳大利亞	紐西蘭	英國	法國	德國	史瓦濟蘭	南非	賴索托	模里西斯
小計	已設籍					未設籍															
總計	男女	-	-	-	-	-	-	-	-	-	-	-	-	-	-	-	-	-	-	-	-
南澳村	男女	-	-	-	-	-	-	-	-	-	-	-	-	-	-	-	-	-	-	-	-
碧候村	男女	-	-	-	-	-	-	-	-	-	-	-	-	-	-	-	-	-	-	-	-
東岳村	男女	-	-	-	-	-	-	-	-	-	-	-	-	-	-	-	-	-	-	-	-
金岳村	男女	-	-	-	-	-	-	-	-	-	-	-	-	-	-	-	-	-	-	-	-
武塔村	男女	-	-	-	-	-	-	-	-	-	-	-	-	-	-	-	-	-	-	-	-
金洋村	男女	-	-	-	-	-	-	-	-	-	-	-	-	-	-	-	-	-	-	-	-
澳花村	男女	-	-	-	-	-	-	-	-	-	-	-	-	-	-	-	-	-	-	-	-

填表

審核

業務主管人員
主辦統計人員

機關首長

資料來源：依據離婚登記申請書編製。

填表說明：1.本表大陸(港澳)地區或外國籍配偶已設籍資料係指於民國92年7月1日以後辦理初設戶籍登記者。

2.本表本國籍未設籍資料係指臺灣地區無戶籍國民，亦即具有我國國籍，現僑居外國國民及取得、回復我國國籍未曾在臺灣地區設有戶籍之國民。


3.本表統計對象係指離婚之雙方至少須有一方為國內現設有戶籍者。

4.本表未設籍者及曾有戶籍者依離婚配偶戶籍地列表。

5.本表編製完竣，經機關長官核章後自存，並應由網際網路通報直轄市或縣(市)政府戶政單位。

製表日期：106年4月5日08時15分19秒





公開類
月報 次月3日前編送
月統計報表之10

編製機關	宜蘭縣南澳鄉戶政事務所
表號	1241-02-08-3

宜蘭縣南澳鄉各村里 各直轄市、縣(市)間遷徙人口數按性別分
中華民國106年03月

RLRP08121

單位：人

區域別	性別	遷入人數																					
		總計	新北市	臺北市	桃園市	臺中市	臺南市	高雄市	宜蘭縣	新竹縣	苗栗縣	彰化縣	南投縣	雲林縣	嘉義縣	屏東縣	臺東縣	花蓮縣	澎湖縣	基隆市	新竹市	嘉義市	金門縣
總計	計	14	3	2	-	-	-	-	-	-	-	-	-	-	-	-	8	-	1	-	-	-	-
	男	6	2	-	-	-	-	-	-	-	-	-	-	-	-	-	4	-	-	-	-	-	-
	女	8	1	2	-	-	-	-	-	-	-	-	-	-	-	-	4	-	1	-	-	-	-
南澳村	計	2	2	-	-	-	-	-	-	-	-	-	-	-	-	-	-	-	-	-	-	-	-
	男	1	1	-	-	-	-	-	-	-	-	-	-	-	-	-	-	-	-	-	-	-	-
	女	1	1	-	-	-	-	-	-	-	-	-	-	-	-	-	-	-	-	-	-	-	-
碧候村	計	3	-	-	-	-	-	-	-	-	-	-	-	-	-	-	2	-	1	-	-	-	-
	男	2	-	-	-	-	-	-	-	-	-	-	-	-	-	-	2	-	-	-	-	-	-
	女	1	-	-	-	-	-	-	-	-	-	-	-	-	-	-	-	-	1	-	-	-	-
東岳村	計	1	1	-	-	-	-	-	-	-	-	-	-	-	-	-	-	-	-	-	-	-	-
	男	1	1	-	-	-	-	-	-	-	-	-	-	-	-	-	-	-	-	-	-	-	-
	女	-	-	-	-	-	-	-	-	-	-	-	-	-	-	-	-	-	-	-	-	-	-
金岳村	計	-	-	-	-	-	-	-	-	-	-	-	-	-	-	-	-	-	-	-	-	-	-
	男	-	-	-	-	-	-	-	-	-	-	-	-	-	-	-	-	-	-	-	-	-	-
	女	-	-	-	-	-	-	-	-	-	-	-	-	-	-	-	-	-	-	-	-	-	-
武塔村	計	-	-	-	-	-	-	-	-	-	-	-	-	-	-	-	-	-	-	-	-	-	-
	男	-	-	-	-	-	-	-	-	-	-	-	-	-	-	-	-	-	-	-	-	-	-
	女	-	-	-	-	-	-	-	-	-	-	-	-	-	-	-	-	-	-	-	-	-	-
金洋村	計	2	-	2	-	-	-	-	-	-	-	-	-	-	-	-	-	-	-	-	-	-	-
	男	-	-	-	-	-	-	-	-	-	-	-	-	-	-	-	-	-	-	-	-	-	-
	女	2	-	2	-	-	-	-	-	-	-	-	-	-	-	-	-	-	-	-	-	-	-
澳花村	計	6	-	-	-	-	-	-	-	-	-	-	-	-	-	-	6	-	-	-	-	-	-
	男	2	-	-	-	-	-	-	-	-	-	-	-	-	-	-	2	-	-	-	-	-	-
	女	4	-	-	-	-	-	-	-	-	-	-	-	-	-	-	4	-	-	-	-	-	-





公開類
月報
次月3日前編送
月統計報表之10

編製機關
表號
宜蘭縣南澳鄉戶政事務所
1241-02-08-3

宜蘭縣南澳鄉各村里 各直轄市、縣（市）間遷徙人口數按性別分(續)
中華民國106年03月

RLRP08121

單位：人

區域別	性別	遷出人數																						
		總計	新北市	臺北市	桃園市	臺中市	臺南市	高雄市	宜蘭縣	新竹縣	苗栗縣	彰化縣	南投縣	雲林縣	嘉義縣	屏東縣	臺東縣	花蓮縣	澎湖縣	基隆市	新竹市	嘉義市	金門縣	連江縣
總計	計	7	2	1	-	-	-	1	-	-	-	-	-	-	-	-	-	3	-	-	-	-	-	-
	男女	-	-	-	-	-	-	-	-	-	-	-	-	-	-	-	-	-	-	-	-	-	-	-
南澳村	計	7	2	1	-	-	-	1	-	-	-	-	-	-	-	-	-	3	-	-	-	-	-	-
	男女	-	-	-	-	-	-	-	-	-	-	-	-	-	-	-	-	-	-	-	-	-	-	-
碧候村	計	3	-	-	-	-	-	-	-	-	-	-	-	-	-	-	-	3	-	-	-	-	-	-
	男女	-	-	-	-	-	-	-	-	-	-	-	-	-	-	-	-	-	-	-	-	-	-	-
東岳村	計	3	-	-	-	-	-	-	-	-	-	-	-	-	-	-	-	3	-	-	-	-	-	-
	男女	-	-	-	-	-	-	-	-	-	-	-	-	-	-	-	-	-	-	-	-	-	-	-
金岳村	計	-	-	-	-	-	-	-	-	-	-	-	-	-	-	-	-	-	-	-	-	-	-	-
	男女	-	-	-	-	-	-	-	-	-	-	-	-	-	-	-	-	-	-	-	-	-	-	-
武塔村	計	1	-	1	-	-	-	-	-	-	-	-	-	-	-	-	-	-	-	-	-	-	-	-
	男女	-	-	-	-	-	-	-	-	-	-	-	-	-	-	-	-	-	-	-	-	-	-	-
金洋村	計	1	-	1	-	-	-	-	-	-	-	-	-	-	-	-	-	-	-	-	-	-	-	-
	男女	-	-	-	-	-	-	-	-	-	-	-	-	-	-	-	-	-	-	-	-	-	-	-
澳花村	計	2	2	-	-	-	-	-	-	-	-	-	-	-	-	-	-	-	-	-	-	-	-	-
	男女	-	-	-	-	-	-	-	-	-	-	-	-	-	-	-	-	-	-	-	-	-	-	-
澳花村	計	1	-	-	-	-	-	1	-	-	-	-	-	-	-	-	-	-	-	-	-	-	-	-
	男女	-	-	-	-	-	-	-	-	-	-	-	-	-	-	-	-	-	-	-	-	-	-	-
澳花村	計	1	-	-	-	-	-	1	-	-	-	-	-	-	-	-	-	-	-	-	-	-	-	-
	男女	-	-	-	-	-	-	-	-	-	-	-	-	-	-	-	-	-	-	-	-	-	-	-

填表
審核
業務主管人員
主辦統計人員
機關首長

資料來源：依據遷入、遷出登記申請書資料編製。
填表說明：本表編製完竣，經機關長官核章後自存，並應由網際網路通報直轄市或縣（市）政府戶政單位。
製表日期：106年4月5日08時15分27秒