


月統計報表之1

宜蘭縣南澳鄉各村里 村里鄰戶數、人口數與戶籍動態登記數按性別、登記項目及區域分
中華民國106年01月

RLRP08120

單位：戶；人；對

區 域 別	村里數		鄰數		戶 數	性 別	人 口 數	遷 入 人 數													自 本 省 他 縣 (市)	自 鄉 本 (縣 鎮 (市 區)) 他	初 設 戶 籍	其 他
	現 有 門 牌	戶 籍 登 記	現 有 門 牌	戶 籍 登 記				合 計	自 國 外	自他省(市)														
										新 北 市	臺 北 市	桃 園 市	臺 中 市	臺 南 市	高 雄 市	臺 灣 省	福 建 省	其 他 省 (市)						
總 計	7	7	51	51	1,927	計 男 女	5,923 3,106 2,817	10 7 3	- - -	1 - 1	2 2 -	- - -	- - -	- - -	- - -	- - -	- - -	- - -	7 5 2	- - -	- - -			
南澳村	1	1	8	8	488	計 男 女	1,480 779 701	3 2 1	- - -	- - -	1 1 -	- - -	- - -	- - -	- - -	- - -	- - -	- - -	2 1 1	- - -	- - -			
碧候村	1	1	10	10	387	計 男 女	1,220 644 576	1 1 -	- - -	- - -	- - -	- - -	- - -	- - -	- - -	- - -	- - -	- - -	1 1 -	- - -	- - -			
東岳村	1	1	6	6	172	計 男 女	580 274 306	1 1 -	- - -	- - -	- - -	- - -	- - -	- - -	- - -	- - -	- - -	- - -	1 1 -	- - -	- - -			
金岳村	1	1	6	6	183	計 男 女	577 288 289	4 2 2	- - -	1 - 1	- - -	- - -	- - -	- - -	- - -	- - -	- - -	- - -	3 2 1	- - -	- - -			
武塔村	1	1	7	7	192	計 男 女	546 296 250	1 1 -	- - -	- - -	1 1 -	- - -	- - -	- - -	- - -	- - -	- - -	- - -	- - -	- - -	- - -			
金洋村	1	1	7	7	215	計 男 女	594 328 266	- - -	- - -	- - -	- - -	- - -	- - -	- - -	- - -	- - -	- - -	- - -	- - -	- - -	- - -			
澳花村	1	1	7	7	290	計 男 女	926 497 429	- - -	- - -	- - -	- - -	- - -	- - -	- - -	- - -	- - -	- - -	- - -	- - -	- - -	- - -			



公開類
月報 次月3日前編送

編製機關 宜蘭縣南澳鄉戶政事務所
表號 1221-00-01-3

月統計報表之1

宜蘭縣南澳鄉各村里 村里鄰戶數、人口數與戶籍動態登記數按性別、登記項目及區域分(續1)
中華民國106年01月

RLRP08120

單位：戶；人；對

區 域 別	性 別	遷 出 人 數														住 址 變 更 數		行 政 區 域 數		
		合 計	往 國 外	往他省(市)									往 本 省 他 縣 (市)	往 鄉 本 (縣 鎮 (市 區) 他	廢 止 戶 籍	其 他	入	出	增	減
				新 北 市	臺 北 市	桃 園 市	臺 中 市	臺 南 市	高 雄 市	臺 灣 省	福 建 省	其 他 省 (市)								
總 計	計	24	-	3	-	7	1	-	-	-	-	-	6	7	-	-	22	22	-	-
	男	14	-	2	-	5	-	-	-	-	-	-	4	3	-	-	12	12	-	-
	女	10	-	1	-	2	1	-	-	-	-	-	2	4	-	-	10	10	-	-
南澳村	計	9	-	2	-	-	-	-	-	-	-	-	-	7	-	-	16	11	-	-
	男	4	-	1	-	-	-	-	-	-	-	-	-	3	-	-	8	8	-	-
	女	5	-	1	-	-	-	-	-	-	-	-	-	4	-	-	8	3	-	-
碧候村	計	3	-	-	-	2	-	-	-	-	-	-	1	-	-	-	-	2	-	-
	男	2	-	-	-	1	-	-	-	-	-	-	1	-	-	-	-	1	-	-
	女	1	-	-	-	1	-	-	-	-	-	-	-	-	-	-	-	1	-	-
東岳村	計	-	-	-	-	-	-	-	-	-	-	-	-	-	-	-	3	6	-	-
	男	-	-	-	-	-	-	-	-	-	-	-	-	-	-	-	2	3	-	-
	女	-	-	-	-	-	-	-	-	-	-	-	-	-	-	-	1	3	-	-
金岳村	計	2	-	-	-	1	1	-	-	-	-	-	-	-	-	-	2	2	-	-
	男	1	-	-	-	1	-	-	-	-	-	-	-	-	-	-	2	-	-	-
	女	1	-	-	-	-	1	-	-	-	-	-	-	-	-	-	-	2	-	-
武塔村	計	1	-	1	-	-	-	-	-	-	-	-	-	-	-	-	1	-	-	-
	男	1	-	1	-	-	-	-	-	-	-	-	-	-	-	-	-	-	-	-
	女	-	-	-	-	-	-	-	-	-	-	-	-	-	-	-	1	-	-	-
金洋村	計	4	-	-	-	4	-	-	-	-	-	-	-	-	-	-	-	1	-	-
	男	3	-	-	-	3	-	-	-	-	-	-	-	-	-	-	-	-	-	-
	女	1	-	-	-	1	-	-	-	-	-	-	-	-	-	-	-	1	-	-
澳花村	計	5	-	-	-	-	-	-	-	-	-	-	5	-	-	-	-	-	-	-
	男	3	-	-	-	-	-	-	-	-	-	-	3	-	-	-	-	-	-	-
	女	2	-	-	-	-	-	-	-	-	-	-	2	-	-	-	-	-	-	-



月統計報表之1

宜蘭縣南澳鄉各村里 村里鄰戶數、人口數與戶籍動態登記數按性別、登記項目及區域分(續2完)
中華民國106年01月

RLRP08120

單位：戶；人；對

區 域 別	性 別	嬰兒出生總數					生 母 原 屬		生 父 原 屬		遺 腹 子	雙 胞 胎	三 胞 胎 以 上	死 亡 人 數	認 領 人 數	收 養 人 數	終 止 收 養 人 數	監 護 人 數	輔 助 人 數	未 成 年 子 女 權 利 義 務 行 使 負 擔 人 數	結 婚 對 數	離 婚 對 數
		合 計	婚 生	非 婚 生		無 兒 依 童	大 澳 陸 地 港 區	外 國 籍	大 澳 陸 地 港 區	外 國 籍												
				已 認 領	未 認 領																	
總 計	計	5	5	-	-	-	-	-	-	-	-	-	6	-	-	-	3	-	1	-	-	
	男	2	2	-	-	-	-	-	-	-	-	-	2	-	-	-	1	-	-	2	1	
	女	3	3	-	-	-	-	-	-	-	-	-	4	-	-	-	2	-	1	-	-	
南澳村	計	-	-	-	-	-	-	-	-	-	-	-	2	-	-	-	-	-	-	-	-	
	男	-	-	-	-	-	-	-	-	-	-	-	1	-	-	-	-	-	-	-	2	
	女	-	-	-	-	-	-	-	-	-	-	-	1	-	-	-	-	-	-	-	-	
碧候村	計	-	-	-	-	-	-	-	-	-	-	-	-	-	-	-	-	-	-	-	-	
	男	-	-	-	-	-	-	-	-	-	-	-	-	-	-	-	-	-	-	-	-	
	女	-	-	-	-	-	-	-	-	-	-	-	-	-	-	-	-	-	-	-	-	
東岳村	計	-	-	-	-	-	-	-	-	-	-	-	1	-	-	-	-	-	1	-	-	
	男	-	-	-	-	-	-	-	-	-	-	-	-	-	-	-	-	-	-	-	1	
	女	-	-	-	-	-	-	-	-	-	-	-	1	-	-	-	-	-	1	-	-	
金岳村	計	-	-	-	-	-	-	-	-	-	-	-	-	-	-	-	-	-	-	-	-	
	男	-	-	-	-	-	-	-	-	-	-	-	-	-	-	-	-	-	-	-	-	
	女	-	-	-	-	-	-	-	-	-	-	-	-	-	-	-	-	-	-	-	-	
武塔村	計	3	3	-	-	-	-	-	-	-	-	-	-	-	-	-	-	-	-	-	-	
	男	1	1	-	-	-	-	-	-	-	-	-	-	-	-	-	-	-	-	-	-	
	女	2	2	-	-	-	-	-	-	-	-	-	-	-	-	-	-	-	-	-	-	
金洋村	計	2	2	-	-	-	-	-	-	-	-	-	1	-	-	-	-	-	-	-	-	
	男	1	1	-	-	-	-	-	-	-	-	-	-	-	-	-	-	-	-	-	-	
	女	1	1	-	-	-	-	-	-	-	-	-	1	-	-	-	-	-	-	-	-	
澳花村	計	-	-	-	-	-	-	-	-	-	-	-	2	-	-	-	3	-	-	-	-	
	男	-	-	-	-	-	-	-	-	-	-	-	1	-	-	-	1	-	-	-	-	
	女	-	-	-	-	-	-	-	-	-	-	-	1	-	-	-	2	-	-	-	-	

填表

審核

業務主管人員
主辦統計人員

機關首長

資料來源：依據戶籍登記資料及各項戶籍動態登記申請書編製。

填表說明：1.本表結（離）婚對數之統計對象係指結（離）婚之雙方至少須有一方為國內現設有戶籍者。

2.本表編製完竣，經機關長官核章後自存，並應由網際網路通報直轄市或縣（市）政府戶政單位。

製表日期：106年2月2日08時09分00秒



公開類
月報 次月3日前編送

編製機關 宜蘭縣南澳鄉戶政事務所
表號 1222-02-01-3

月統計報表之2

宜蘭縣南澳鄉各村里 現住人口數按性別及原住民身分分
中華民國106年01月底

RLRP08126

單位：人

區域別	性別	總計	區域人口數	原住民人口數		
				合計	平地原住民	山地原住民
總計	計	5,923	647	5,276	138	5,138
	男	3,106	372	2,734	70	2,664
	女	2,817	275	2,542	68	2,474
南澳村	計	1,480	245	1,235	41	1,194
	男	779	139	640	17	623
	女	701	106	595	24	571
碧候村	計	1,220	92	1,128	24	1,104
	男	644	48	596	10	586
	女	576	44	532	14	518
東岳村	計	580	56	524	11	513
	男	274	25	249	6	243
	女	306	31	275	5	270
金岳村	計	577	36	541	7	534
	男	288	19	269	3	266
	女	289	17	272	4	268
武塔村	計	546	100	446	16	430
	男	296	65	231	8	223
	女	250	35	215	8	207
金洋村	計	594	20	574	14	560
	男	328	7	321	11	310
	女	266	13	253	3	250
澳花村	計	926	98	828	25	803
	男	497	69	428	15	413
	女	429	29	400	10	390


填表 審核 業務主管人員 主辦統計人員 機關首長

資料來源：依據戶籍登記資料編製。

填表說明：1.區域人口數為總人口數減去原住民人口數。

2.本表編製完竣，經機關長官核章後自存，並應由網際網路通報直轄市或縣（市）政府戶政單位。

製表日期：106年2月2日08時09分18秒





公開類
月報 次月3日前編送

編製機關 宜蘭縣南澳鄉戶政事務所
表號 1222-01-02-3

月統計報表之3

宜蘭縣南澳鄉各村里 現住人口數按性別及年齡分
中華民國106年01月底

RLRP08124

單位：人

區域別	性別	總計	0 ~ 4 歲						5 ~ 9 歲					
			合計	0歲	1歲	2歲	3歲	4歲	合計	5歲	6歲	7歲	8歲	9歲
總計	計	5,923	473	85	102	103	90	93	384	80	75	86	71	72
	男	3,106	234	45	46	51	47	45	197	39	38	43	37	40
	女	2,817	239	40	56	52	43	48	187	41	37	43	34	32
南澳村	計	1,480	99	15	16	26	25	17	67	16	14	17	10	10
	男	779	53	9	6	13	15	10	32	9	7	8	4	4
	女	701	46	6	10	13	10	7	35	7	7	9	6	6
碧候村	計	1,220	105	13	19	26	22	25	81	17	20	15	14	15
	男	644	41	5	7	12	9	8	46	9	11	9	8	9
	女	576	64	8	12	14	13	17	35	8	9	6	6	6
東岳村	計	580	51	8	13	7	9	14	46	9	6	12	9	10
	男	274	17	2	2	4	3	6	25	4	4	7	4	6
	女	306	34	6	11	3	6	8	21	5	2	5	5	4
金岳村	計	577	53	14	15	8	10	6	51	7	14	6	14	10
	男	288	31	9	11	4	5	2	21	3	5	1	8	4
	女	289	22	5	4	4	5	4	30	4	9	5	6	6
武塔村	計	546	40	9	10	11	5	5	28	7	3	9	3	6
	男	296	19	3	5	4	3	4	13	3	2	4	2	2
	女	250	21	6	5	7	2	1	15	4	1	5	1	4
金洋村	計	594	43	6	11	8	9	9	45	9	5	11	12	8
	男	328	30	4	7	6	7	6	24	3	2	5	6	8
	女	266	13	2	4	2	2	3	21	6	3	6	6	-
澳花村	計	926	82	20	18	17	10	17	66	15	13	16	9	13
	男	497	43	13	8	8	5	9	36	8	7	9	5	7
	女	429	39	7	10	9	5	8	30	7	6	7	4	6





公開類
月報 次月3日前編送
月統計報表之3


編製機關 宜蘭縣南澳鄉戶政事務所
表號 1222-01-02-3


宜蘭縣南澳鄉各村里 現住人口數按性別及年齡分(續1)
中華民國106年01月底

RLRP08124

單位：人

區域別	性別	10 ~ 14 歲						15 ~ 19 歲						20 ~ 24 歲					
		合計	10歲	11歲	12歲	13歲	14歲	合計	15歲	16歲	17歲	18歲	19歲	合計	20歲	21歲	22歲	23歲	24歲
總計	計	350	60	67	83	67	73	415	73	75	88	85	94	489	94	95	109	106	85
	男	185	34	35	47	34	35	203	32	36	42	49	44	238	45	40	52	56	45
	女	165	26	32	36	33	38	212	41	39	46	36	50	251	49	55	57	50	40
南澳村	計	76	12	11	17	15	21	103	18	23	22	18	22	133	27	20	32	25	29
	男	40	6	6	10	6	12	50	9	8	12	12	9	59	10	8	14	13	14
	女	36	6	5	7	9	9	53	9	15	10	6	13	74	17	12	18	12	15
碧候村	計	75	15	15	20	13	12	87	17	18	13	23	16	109	22	30	17	22	18
	男	39	7	5	14	5	8	39	5	11	5	9	9	56	11	12	8	15	10
	女	36	8	10	6	8	4	48	12	7	8	14	7	53	11	18	9	7	8
東岳村	計	27	4	6	7	3	7	37	6	1	10	12	8	31	3	9	7	4	8
	男	15	4	4	3	1	3	16	5	-	6	3	2	14	3	4	3	1	3
	女	12	-	2	4	2	4	21	1	1	4	9	6	17	-	5	4	3	5
金岳村	計	46	9	9	8	10	10	51	4	11	12	9	15	49	7	11	14	7	10
	男	20	4	5	3	6	2	25	2	5	7	6	5	21	4	5	4	1	7
	女	26	5	4	5	4	8	26	2	6	5	3	10	28	3	6	10	6	3
武塔村	計	21	5	6	3	5	2	36	7	8	10	3	8	44	8	7	12	11	6
	男	13	3	3	3	3	1	22	1	5	5	3	8	19	3	3	8	3	2
	女	8	2	3	-	2	1	14	6	3	5	-	-	25	5	4	4	8	4
金洋村	計	40	4	7	11	9	9	39	9	5	9	6	10	43	7	8	9	11	8
	男	22	3	5	5	5	4	20	4	3	4	4	5	23	4	3	4	7	5
	女	18	1	2	6	4	5	19	5	2	5	2	5	20	3	5	5	4	3
澳花村	計	65	11	13	17	12	12	62	12	9	12	14	15	80	20	10	18	26	6
	男	36	7	7	9	8	5	31	6	4	3	12	6	46	10	5	11	16	4
	女	29	4	6	8	4	7	31	6	5	9	2	9	34	10	5	7	10	2





公開類
月報 次月3日前編送

編製機關 宜蘭縣南澳鄉戶政事務所
表號 1222-01-02-3


月統計報表之3


宜蘭縣南澳鄉各村里 現住人口數按性別及年齡分(續2)
中華民國106年01月底

RLRP08124

單位：人

區域別	性別	25 ~ 29 歲						30 ~ 34 歲						35 ~ 39 歲					
		合計	25歲	26歲	27歲	28歲	29歲	合計	30歲	31歲	32歲	33歲	34歲	合計	35歲	36歲	37歲	38歲	39歲
總計	計	447	96	90	77	96	88	489	86	102	99	109	93	402	91	96	90	61	64
	男	237	48	50	41	53	45	275	51	55	53	56	60	244	54	59	52	45	34
	女	210	48	40	36	43	43	214	35	47	46	53	33	158	37	37	38	16	30
南澳村	計	111	25	19	21	25	21	123	20	25	21	31	26	93	20	21	23	14	15
	男	58	14	10	10	13	11	66	14	11	12	13	16	58	15	15	11	10	7
	女	53	11	9	11	12	10	57	6	14	9	18	10	35	5	6	12	4	8
碧候村	計	78	14	22	11	19	12	110	20	23	22	23	22	94	20	26	22	13	13
	男	39	7	11	4	8	9	66	11	13	14	13	15	55	9	17	14	8	7
	女	39	7	11	7	11	3	44	9	10	8	10	7	39	11	9	8	5	6
東岳村	計	47	12	6	6	13	10	50	9	13	8	9	11	38	13	4	10	4	7
	男	24	8	1	4	7	4	29	5	8	5	4	7	26	9	3	7	3	4
	女	23	4	5	2	6	6	21	4	5	3	5	4	12	4	1	3	1	3
金岳村	計	31	8	5	4	7	7	41	7	6	8	10	10	36	8	4	9	6	9
	男	17	5	3	2	4	3	19	5	3	3	4	4	20	3	1	5	5	6
	女	14	3	2	2	3	4	22	2	3	5	6	6	16	5	3	4	1	3
武塔村	計	43	12	11	8	7	5	47	5	10	12	13	7	31	11	8	5	2	5
	男	23	5	7	4	5	2	28	2	5	8	7	6	21	8	7	3	1	2
	女	20	7	4	4	2	3	19	3	5	4	6	1	10	3	1	2	1	3
金洋村	計	49	5	13	8	8	15	48	10	7	15	6	10	56	9	19	12	9	7
	男	31	2	9	5	8	7	25	5	4	6	4	6	29	6	8	7	7	1
	女	18	3	4	3	-	8	23	5	3	9	2	4	27	3	11	5	2	6
澳花村	計	88	20	14	19	17	18	70	15	18	13	17	7	54	10	14	9	13	8
	男	45	7	9	12	8	9	42	9	11	5	11	6	35	4	8	5	11	7
	女	43	13	5	7	9	9	28	6	7	8	6	1	19	6	6	4	2	1





公開類
月報 次月3日前編送

編製機關 宜蘭縣南澳鄉戶政事務所
表號 1222-01-02-3

月統計報表之3

宜蘭縣南澳鄉各村里 現住人口數按性別及年齡分(續3)
中華民國106年01月底

RLRP08124

單位：人

區域別	性別	40 ~ 44 歲						45 ~ 49 歲						50 ~ 54 歲					
		合計	40歲	41歲	42歲	43歲	44歲	合計	45歲	46歲	47歲	48歲	49歲	合計	50歲	51歲	52歲	53歲	54歲
總計	計	378	72	88	79	66	73	365	67	83	74	65	76	455	83	85	98	83	106
	男	199	41	52	39	36	31	205	34	53	43	31	44	241	47	46	48	47	53
	女	179	31	36	40	30	42	160	33	30	31	34	32	214	36	39	50	36	53
南澳村	計	104	14	28	20	24	18	101	21	20	22	21	17	128	23	20	29	25	31
	男	55	7	14	10	16	8	58	16	11	14	11	6	72	14	9	18	14	17
	女	49	7	14	10	8	10	43	5	9	8	10	11	56	9	11	11	11	14
碧候村	計	85	17	18	24	12	14	76	16	17	16	15	12	82	19	17	20	10	16
	男	45	12	11	11	6	5	48	9	12	11	8	8	42	9	10	11	5	7
	女	40	5	7	13	6	9	28	7	5	5	7	4	40	10	7	9	5	9
東岳村	計	33	9	9	6	6	3	33	5	7	4	8	9	42	9	8	8	11	6
	男	15	2	8	2	2	1	16	1	6	1	3	5	15	3	2	3	6	1
	女	18	7	1	4	4	2	17	4	1	3	5	4	27	6	6	5	5	5
金岳村	計	38	8	9	6	9	6	31	5	11	6	4	5	37	7	7	7	4	12
	男	21	7	4	2	5	3	16	3	5	4	2	2	19	5	4	1	3	6
	女	17	1	5	4	4	3	15	2	6	2	2	3	18	2	3	6	1	6
武塔村	計	26	4	5	5	2	10	37	8	7	10	3	9	53	10	12	10	10	11
	男	12	2	2	4	-	4	21	2	5	5	2	7	33	7	6	6	7	7
	女	14	2	3	1	2	6	16	6	2	5	1	2	20	3	6	4	3	4
金洋村	計	44	12	8	9	3	12	35	5	11	3	6	10	29	7	3	7	3	9
	男	24	5	6	6	2	5	22	2	7	3	2	8	15	4	3	2	1	5
	女	20	7	2	3	1	7	13	3	4	-	4	2	14	3	-	5	2	4
澳花村	計	48	8	11	9	10	10	52	7	10	13	8	14	84	8	18	17	20	21
	男	27	6	7	4	5	5	24	1	7	5	3	8	45	5	12	7	11	10
	女	21	2	4	5	5	5	28	6	3	8	5	6	39	3	6	10	9	11




月統計報表之3

宜蘭縣南澳鄉各村里 現住人口數按性別及年齡分(續4)
中華民國106年01月底

RLRP08124

單位：人

區域別	性別	55 ~ 59 歲					60 ~ 64 歲					65 ~ 69 歲							
		合計	55歲	56歲	57歲	58歲	59歲	合計	60歲	61歲	62歲	63歲	64歲	合計	65歲	66歲	67歲	68歲	69歲
總計	計	447	86	98	91	76	96	319	81	69	63	59	47	171	40	42	28	33	28
	男	236	50	52	42	36	56	175	48	43	25	29	30	85	19	22	12	20	12
	女	211	36	46	49	40	40	144	33	26	38	30	17	86	21	20	16	13	16
南澳村	計	110	23	25	17	24	21	79	28	10	9	13	19	55	13	12	12	11	7
	男	56	17	10	6	11	12	50	18	7	4	6	15	28	6	8	4	8	2
	女	54	6	15	11	13	9	29	10	3	5	7	4	27	7	4	8	3	5
碧候村	計	81	17	16	19	12	17	61	12	14	13	14	8	30	8	7	4	7	4
	男	42	11	7	9	4	11	35	8	10	3	8	6	15	2	3	1	5	4
	女	39	6	9	10	8	6	26	4	4	10	6	2	15	6	4	3	2	-
東岳村	計	61	10	15	13	14	9	39	6	11	6	9	7	18	6	7	1	2	2
	男	26	4	7	3	5	7	19	1	6	3	5	4	8	3	4	-	1	-
	女	35	6	8	10	9	2	20	5	5	3	4	3	10	3	3	1	1	2
金岳村	計	40	3	10	11	5	11	30	9	4	11	5	1	16	2	2	3	4	5
	男	22	1	6	4	2	9	13	3	2	4	3	1	12	2	2	2	3	3
	女	18	2	4	7	3	2	17	6	2	7	2	-	4	-	-	1	1	2
武塔村	計	42	11	12	7	5	7	36	9	10	7	5	5	16	4	5	4	1	2
	男	24	7	8	6	-	3	22	7	6	5	2	2	6	1	1	2	-	2
	女	18	4	4	1	5	4	14	2	4	2	3	3	10	3	4	2	1	-
金洋村	計	43	5	8	9	9	12	33	9	8	8	7	1	19	4	6	3	3	3
	男	25	1	5	5	7	7	15	6	4	3	2	-	9	2	3	3	-	1
	女	18	4	3	4	2	5	18	3	4	5	5	1	10	2	3	-	3	2
澳花村	計	70	17	12	15	7	19	41	8	12	9	6	6	17	3	3	1	5	5
	男	41	9	9	9	7	7	21	5	8	3	3	2	7	3	1	-	3	-
	女	29	8	3	6	-	12	20	3	4	6	3	4	10	-	2	1	2	5



公開類
月報 次月3日前編送

編製機關 宜蘭縣南澳鄉戶政事務所
表號 1222-01-02-3

月統計報表之3

宜蘭縣南澳鄉各村里 現住人口數按性別及年齡分(續5)
中華民國106年01月底

RLRP08124

單位：人

區域別	性別	70 ~ 74 歲						75 ~ 79 歲						80 ~ 84 歲					
		合計	70歲	71歲	72歲	73歲	74歲	合計	75歲	76歲	77歲	78歲	79歲	合計	80歲	81歲	82歲	83歲	84歲
總計	計	109	19	13	17	36	24	100	17	23	23	21	16	75	15	19	17	8	16
	男	54	11	8	12	14	9	44	7	13	11	5	8	27	7	7	6	2	5
	女	55	8	5	5	22	15	56	10	10	12	16	8	48	8	12	11	6	11
南澳村	計	25	7	6	2	5	5	35	6	9	6	8	6	16	4	4	5	2	1
	男	13	4	4	-	3	2	15	3	5	3	2	2	6	1	2	2	-	1
	女	12	3	2	2	2	3	20	3	4	3	6	4	10	3	2	3	2	-
碧候村	計	27	3	4	8	10	2	21	4	3	5	5	4	10	1	4	3	1	1
	男	14	1	2	6	4	1	12	2	2	3	1	4	4	1	1	2	-	-
	女	13	2	2	2	6	1	9	2	1	2	4	-	6	-	3	1	1	1
東岳村	計	7	-	1	1	4	1	8	2	2	2	2	-	8	2	1	2	1	2
	男	2	-	-	1	1	-	3	1	1	1	-	-	3	1	-	-	1	1
	女	5	-	1	-	3	1	5	1	1	1	2	-	5	1	1	2	-	1
金岳村	計	12	1	1	-	5	5	3	2	-	1	-	-	9	3	3	-	1	2
	男	5	-	1	-	2	2	1	1	-	-	-	-	4	2	2	-	-	-
	女	7	1	-	-	3	3	2	1	-	1	-	-	5	1	1	-	1	2
武塔村	計	13	4	-	2	3	4	10	2	3	2	1	2	12	2	3	2	-	5
	男	7	3	-	2	1	1	3	-	2	1	-	-	5	-	1	1	-	3
	女	6	1	-	-	2	3	7	2	1	1	1	2	7	2	2	1	-	2
金洋村	計	12	1	1	3	5	2	5	-	2	-	3	-	7	-	2	2	1	2
	男	9	1	1	2	3	2	2	-	-	-	2	-	1	-	1	-	-	-
	女	3	-	-	1	2	-	3	-	2	-	1	-	6	-	1	2	1	2
澳花村	計	13	3	-	1	4	5	18	1	4	7	2	4	13	3	2	3	2	3
	男	4	2	-	1	-	1	8	-	3	3	-	2	4	2	-	1	1	-
	女	9	1	-	-	4	4	10	1	1	4	2	2	9	1	2	2	1	3





宜蘭縣南澳鄉各村里 現住人口數按性別及年齡分(續6完)
中華民國106年01月底

RLRP08124

單位：人

區域別	性別	85 ~ 89 歲						90 ~ 94 歲						95 ~ 99 歲					100歲以上	
		合計	85歲	86歲	87歲	88歲	89歲	合計	90歲	91歲	92歲	93歲	94歲	合計	95歲	96歲	97歲	98歲		99歲
總計	計	43	15	12	8	5	3	9	2	4	1	-	2	2	1	1	-	-	-	1
	男	19	5	4	4	3	3	5	1	3	-	-	1	2	1	1	-	-	-	1
	女	24	10	8	4	2	-	4	1	1	1	-	1	-	-	-	-	-	-	-
南澳村	計	18	7	4	3	3	1	2	1	1	-	-	2	1	1	-	-	-	-	
	男	6	1	1	1	2	1	2	1	1	-	-	2	1	1	-	-	-	-	
	女	12	6	3	2	1	-	-	-	-	-	-	-	-	-	-	-	-	-	
碧候村	計	5	2	1	1	-	1	2	1	1	-	-	-	-	-	-	-	-	-	
	男	4	1	1	1	-	1	1	-	1	-	-	-	-	-	-	-	-	-	
	女	1	1	-	-	-	-	1	1	-	-	-	-	-	-	-	-	-	-	
東岳村	計	4	1	1	1	1	-	-	-	-	-	-	-	-	-	-	-	-	-	
	男	1	-	1	-	-	-	-	-	-	-	-	-	-	-	-	-	-	-	
	女	3	1	-	1	1	-	-	-	-	-	-	-	-	-	-	-	-	-	
金岳村	計	3	1	2	-	-	-	-	-	-	-	-	-	-	-	-	-	-	-	
	男	1	1	-	-	-	-	-	-	-	-	-	-	-	-	-	-	-	-	
	女	2	-	2	-	-	-	-	-	-	-	-	-	-	-	-	-	-	-	
武塔村	計	7	1	3	2	1	-	4	-	1	1	-	2	-	-	-	-	-	-	
	男	4	-	1	2	1	-	1	-	-	-	-	1	-	-	-	-	-	-	
	女	3	1	2	-	-	-	3	-	1	1	-	1	-	-	-	-	-	-	
金洋村	計	3	2	1	-	-	-	1	-	1	-	-	-	-	-	-	-	-	-	
	男	1	1	-	-	-	-	1	-	1	-	-	-	-	-	-	-	-	-	
	女	2	1	1	-	-	-	-	-	-	-	-	-	-	-	-	-	-	-	
澳花村	計	3	1	-	1	-	1	-	-	-	-	-	-	-	-	-	-	-	-	
	男	2	1	-	-	-	1	-	-	-	-	-	-	-	-	-	-	-	-	
	女	1	-	-	1	-	-	-	-	-	-	-	-	-	-	-	-	-	-	

填表

審核

業務主管人員
主辦統計人員

機關首長

資料來源：依據戶籍註記資料編製。

填表說明：本表編製完竣，經機關長官核章後自存，並應由網際網路通報直轄市或縣（市）政府戶政單位。

製表日期：106年2月2日08時09分31秒





公開類
月報 次月3日前編送
月統計報表之4

宜蘭縣南澳鄉各村里 現住原住民人口數按性別、年齡及原住民身分分
中華民國106年01月底
總計

RLRP08129

單位：人

區域別	性別	總計	0 ~ 4 歲						5 ~ 9 歲					
			合計	0歲	1歲	2歲	3歲	4歲	合計	5歲	6歲	7歲	8歲	9歲
總計	計	5,276	446	80	100	96	84	86	378	79	74	84	70	71
	男	2,734	220	43	46	46	43	42	194	38	38	42	37	39
	女	2,542	226	37	54	50	41	44	184	41	36	42	33	32
南澳村	計	1,235	82	10	14	21	22	15	65	15	14	16	10	10
	男	640	46	7	6	10	14	9	30	8	7	7	4	4
	女	595	36	3	8	11	8	6	35	7	7	9	6	6
碧候村	計	1,128	101	13	19	26	21	22	79	17	19	15	13	15
	男	596	39	5	7	12	8	7	46	9	11	9	8	9
	女	532	62	8	12	14	13	15	33	8	8	6	5	6
東岳村	計	524	51	8	13	7	9	14	44	9	6	11	9	9
	男	249	17	2	2	4	3	6	24	4	4	7	4	5
	女	275	34	6	11	3	6	8	20	5	2	4	5	4
金岳村	計	541	51	14	15	8	9	5	51	7	14	6	14	10
	男	269	30	9	11	4	4	2	21	3	5	1	8	4
	女	272	21	5	4	4	5	3	30	4	9	5	6	6
武塔村	計	446	37	9	10	10	4	4	28	7	3	9	3	6
	男	231	16	3	5	3	2	3	13	3	2	4	2	2
	女	215	21	6	5	7	2	1	15	4	1	5	1	4
金洋村	計	574	43	6	11	8	9	9	45	9	5	11	12	8
	男	321	30	4	7	6	7	6	24	3	2	5	6	8
	女	253	13	2	4	2	2	3	21	6	3	6	6	-
澳花村	計	828	81	20	18	16	10	17	66	15	13	16	9	13
	男	428	42	13	8	7	5	9	36	8	7	9	5	7
	女	400	39	7	10	9	5	8	30	7	6	7	4	6





公開類
月報 次月3日前編送
月統計報表之4


宜蘭縣南澳鄉各村里 現住原住民人口數按性別、年齡及原住民身分分(續1)
中華民國106年01月底
總計

RLRP08129

單位：人

區域別	性別	10 ~ 14 歲						15 ~ 19 歲					
		合計	10歲	11歲	12歲	13歲	14歲	合計	15歲	16歲	17歲	18歲	19歲
總計	計	335	58	63	79	65	70	398	71	71	83	83	90
	男	178	33	34	45	33	33	192	31	35	38	47	41
	女	157	25	29	34	32	37	206	40	36	45	36	49
南澳村	計	70	12	10	16	13	19	94	17	19	20	16	22
	男	38	6	6	10	5	11	45	9	7	10	10	9
	女	32	6	4	6	8	8	49	8	12	10	6	13
碧候村	計	72	14	15	18	13	12	85	16	18	12	23	16
	男	38	7	5	13	5	8	38	4	11	5	9	9
	女	34	7	10	5	8	4	47	12	7	7	14	7
東岳村	計	25	3	5	7	3	7	37	6	1	10	12	8
	男	13	3	3	3	1	3	16	5	-	6	3	2
	女	12	-	2	4	2	4	21	1	1	4	9	6
金岳村	計	46	9	9	8	10	10	50	4	11	12	9	14
	男	20	4	5	3	6	2	25	2	5	7	6	5
	女	26	5	4	5	4	8	25	2	6	5	3	9
武塔村	計	21	5	6	3	5	2	32	7	8	8	3	6
	男	13	3	3	3	3	1	18	1	5	3	3	6
	女	8	2	3	-	2	1	14	6	3	5	-	-
金洋村	計	40	4	7	11	9	9	39	9	5	9	6	10
	男	22	3	5	5	5	4	20	4	3	4	4	5
	女	18	1	2	6	4	5	19	5	2	5	2	5
澳花村	計	61	11	11	16	12	11	61	12	9	12	14	14
	男	34	7	7	8	8	4	30	6	4	3	12	5
	女	27	4	4	8	4	7	31	6	5	9	2	9





公開類
月報 次月3日前編送

編製機關 宜蘭縣南澳鄉戶政事務所
表號 1222-02-03-3

月統計報表之4


宜蘭縣南澳鄉各村里 現住原住民人口數按性別、年齡及原住民身分分(續2)
中華民國106年01月底
總計

RLRP08129

單位：人

區域別	性別	20 ~ 24 歲						25 ~ 29 歲					
		合計	20歲	21歲	22歲	23歲	24歲	合計	25歲	26歲	27歲	28歲	29歲
總計	計	449	90	84	98	97	80	409	92	78	70	84	85
	男	225	44	37	47	54	43	219	45	46	39	46	43
	女	224	46	47	51	43	37	190	47	32	31	38	42
南澳村	計	115	25	16	26	22	26	96	25	15	18	19	19
	男	53	10	6	13	12	12	50	14	10	8	9	9
	女	62	15	10	13	10	14	46	11	5	10	10	10
碧候村	計	100	21	28	15	19	17	70	12	20	9	17	12
	男	54	11	12	7	14	10	36	6	10	4	7	9
	女	46	10	16	8	5	7	34	6	10	5	10	3
東岳村	計	29	3	8	7	3	8	46	12	5	6	13	10
	男	14	3	4	3	1	3	24	8	1	4	7	4
	女	15	-	4	4	2	5	22	4	4	2	6	6
金岳村	計	47	7	10	14	6	10	29	8	5	4	5	7
	男	21	4	5	4	1	7	16	5	3	2	3	3
	女	26	3	5	10	5	3	13	3	2	2	2	4
武塔村	計	38	7	5	10	11	5	39	11	10	7	6	5
	男	16	2	3	6	3	2	21	4	6	4	5	2
	女	22	5	2	4	8	3	18	7	4	3	1	3
金洋村	計	43	7	8	9	11	8	45	5	11	7	8	14
	男	23	4	3	4	7	5	31	2	9	5	8	7
	女	20	3	5	5	4	3	14	3	2	2	-	7
澳花村	計	77	20	9	17	25	6	84	19	12	19	16	18
	男	44	10	4	10	16	4	41	6	7	12	7	9
	女	33	10	5	7	9	2	43	13	5	7	9	9





宜蘭縣南澳鄉各村里 現住原住民人口數按性別、年齡及原住民身分分(續3)
中華民國106年01月底
總計

RLRP08129

單位：人

區域別	性別	30 ~ 34 歲						35 ~ 39 歲					
		合計	30歲	31歲	32歲	33歲	34歲	合計	35歲	36歲	37歲	38歲	39歲
總計	計	452	79	95	92	98	88	361	79	83	84	56	59
	男	257	46	52	51	51	57	226	49	52	51	42	32
	女	195	33	43	41	47	31	135	30	31	33	14	27
南澳村	計	110	16	22	20	26	26	80	15	16	22	12	15
	男	57	10	9	11	11	16	53	13	12	11	10	7
	女	53	6	13	9	15	10	27	2	4	11	2	8
碧候村	計	106	19	23	21	23	20	89	20	22	21	13	13
	男	64	11	13	14	13	13	53	9	15	14	8	7
	女	42	8	10	7	10	7	36	11	7	7	5	6
東岳村	計	47	9	12	8	8	10	32	12	3	9	3	5
	男	29	5	8	5	4	7	25	9	3	7	2	4
	女	18	4	4	3	4	3	7	3	-	2	1	1
金岳村	計	34	5	5	6	9	9	36	8	4	9	6	9
	男	17	4	3	3	4	3	20	3	1	5	5	6
	女	17	1	2	3	5	6	16	5	3	4	1	3
武塔村	計	42	5	9	12	10	6	26	7	7	5	2	5
	男	25	2	4	8	5	6	17	5	6	3	1	2
	女	17	3	5	4	5	-	9	2	1	2	1	3
金洋村	計	48	10	7	15	6	10	49	7	18	11	8	5
	男	25	5	4	6	4	6	27	6	8	7	6	-
	女	23	5	3	9	2	4	22	1	10	4	2	5
澳花村	計	65	15	17	10	16	7	49	10	13	7	12	7
	男	40	9	11	4	10	6	31	4	7	4	10	6
	女	25	6	6	6	6	1	18	6	6	3	2	1





公開類
月報 次月3日前編送
月統計報表之4

編製機關 宜蘭縣南澳鄉戶政事務所
表號 1222-02-03-3


宜蘭縣南澳鄉各村里 現住原住民人口數按性別、年齡及原住民身分分(續4)
中華民國106年01月底
總計

RLRP08129

單位：人

區域別	性別	40 ~ 44 歲						45 ~ 49 歲					
		合計	40歲	41歲	42歲	43歲	44歲	合計	45歲	46歲	47歲	48歲	49歲
總計	計	324	58	78	69	58	61	300	52	68	65	51	64
	男	167	32	44	35	30	26	168	29	44	36	23	36
	女	157	26	34	34	28	35	132	23	24	29	28	28
南澳村	計	83	10	25	17	18	13	76	17	16	17	15	11
	男	44	5	13	9	11	6	42	14	9	10	7	2
	女	39	5	12	8	7	7	34	3	7	7	8	9
碧候村	計	75	14	16	21	12	12	66	14	15	14	13	10
	男	41	10	9	11	6	5	43	8	11	10	7	7
	女	34	4	7	10	6	7	23	6	4	4	6	3
東岳村	計	27	9	8	5	5	-	26	2	6	4	6	8
	男	11	2	7	1	1	-	12	-	5	1	2	4
	女	16	7	1	4	4	-	14	2	1	3	4	4
金岳村	計	34	6	8	6	8	6	29	5	10	6	3	5
	男	18	5	3	2	5	3	15	3	4	4	2	2
	女	16	1	5	4	3	3	14	2	6	2	1	3
武塔村	計	23	4	5	4	2	8	28	5	4	9	2	8
	男	10	2	2	4	-	2	15	1	3	4	1	6
	女	13	2	3	-	2	6	13	4	1	5	1	2
金洋村	計	41	11	6	9	3	12	33	4	10	3	6	10
	男	22	5	4	6	2	5	22	2	7	3	2	8
	女	19	6	2	3	1	7	11	2	3	-	4	2
澳花村	計	41	4	10	7	10	10	42	5	7	12	6	12
	男	21	3	6	2	5	5	19	1	5	4	2	7
	女	20	1	4	5	5	5	23	4	2	8	4	5





宜蘭縣南澳鄉各村里 現住原住民人口數按性別、年齡及原住民身分分(續5)
中華民國106年01月底
總計

RLRP08129

單位：人

區域別	性別	50 ~ 54 歲						55 ~ 59 歲					
		合計	50歲	51歲	52歲	53歲	54歲	合計	55歲	56歲	57歲	58歲	59歲
總計	計	379	65	72	79	71	92	389	75	83	80	63	88
	男	188	32	36	38	39	43	194	41	42	35	27	49
	女	191	33	36	41	32	49	195	34	41	45	36	39
南澳村	計	105	15	20	23	21	26	92	20	21	12	20	19
	男	54	6	9	15	11	13	47	15	8	4	9	11
	女	51	9	11	8	10	13	45	5	13	8	11	8
碧候村	計	74	17	14	18	9	16	72	16	14	17	10	15
	男	36	8	8	9	4	7	35	11	5	7	3	9
	女	38	9	6	9	5	9	37	5	9	10	7	6
東岳村	計	34	8	7	6	9	4	55	10	11	12	13	9
	男	12	3	1	3	5	-	23	4	5	3	4	7
	女	22	5	6	3	4	4	32	6	6	9	9	2
金岳村	計	36	6	7	7	4	12	37	3	9	11	5	9
	男	18	4	4	1	3	6	19	1	5	4	2	7
	女	18	2	3	6	1	6	18	2	4	7	3	2
武塔村	計	37	8	6	6	8	9	33	8	8	6	4	7
	男	22	5	2	4	6	5	17	4	5	5	-	3
	女	15	3	4	2	2	4	16	4	3	1	4	4
金洋村	計	28	6	3	7	3	9	41	5	8	9	7	12
	男	14	3	3	2	1	5	23	1	5	5	5	7
	女	14	3	-	5	2	4	18	4	3	4	2	5
澳花村	計	65	5	15	12	17	16	59	13	12	13	4	17
	男	32	3	9	4	9	7	30	5	9	7	4	5
	女	33	2	6	8	8	9	29	8	3	6	-	12





宜蘭縣南澳鄉各村里 現住原住民人口數按性別、年齡及原住民身分分(續6)
中華民國106年01月底
總計

RLRP08129

單位：人

區域別	性別	60 ~ 64 歲						65 ~ 69 歲					
		合計	60歲	61歲	62歲	63歲	64歲	合計	65歲	66歲	67歲	68歲	69歲
總計	計	262	68	57	52	48	37	147	33	36	23	30	25
	男	137	38	35	18	23	23	72	14	20	11	17	10
	女	125	30	22	34	25	14	75	19	16	12	13	15
南澳村	計	56	19	8	6	11	12	51	12	11	10	11	7
	男	33	11	6	2	5	9	26	5	7	4	8	2
	女	23	8	2	4	6	3	25	7	4	6	3	5
碧候村	計	58	11	13	13	13	8	26	7	6	3	6	4
	男	34	8	9	3	8	6	13	1	3	1	4	4
	女	24	3	4	10	5	2	13	6	3	2	2	-
東岳村	計	34	5	9	6	7	7	15	5	5	1	2	2
	男	15	-	5	3	3	4	8	3	4	-	1	-
	女	19	5	4	3	4	3	7	2	1	1	1	2
金岳村	計	24	9	4	8	2	1	12	1	1	3	4	3
	男	10	3	2	3	1	1	8	1	1	2	3	1
	女	14	6	2	5	1	-	4	-	-	1	1	2
武塔村	計	23	8	5	4	3	3	14	3	5	3	1	2
	男	15	6	3	3	1	2	5	1	1	1	-	2
	女	8	2	2	1	2	1	9	2	4	2	1	-
金洋村	計	32	9	8	8	6	1	19	4	6	3	3	3
	男	15	6	4	3	2	-	9	2	3	3	-	1
	女	17	3	4	5	4	1	10	2	3	-	3	2
澳花村	計	35	7	10	7	6	5	10	1	2	-	3	4
	男	15	4	6	1	3	1	3	1	1	-	1	-
	女	20	3	4	6	3	4	7	-	1	-	2	4



宜蘭縣南澳鄉各村里 現住原住民人口數按性別、年齡及原住民身分分(續7)
中華民國106年01月底
總計

RLRP08129

單位：人

區域別	性別	70 ~ 74 歲						75 ~ 79 歲					
		合計	70歲	71歲	72歲	73歲	74歲	合計	75歲	76歲	77歲	78歲	79歲
總計	計	88	14	12	15	28	19	79	13	16	20	20	10
	男	40	6	7	11	10	6	33	6	8	9	5	5
	女	48	8	5	4	18	13	46	7	8	11	15	5
南澳村	計	16	5	5	1	3	2	26	5	6	5	8	2
	男	6	2	3	-	1	-	12	3	3	3	2	1
	女	10	3	2	1	2	2	14	2	3	2	6	1
碧候村	計	24	3	4	8	7	2	18	3	2	5	5	3
	男	12	1	2	6	2	1	9	1	1	3	1	3
	女	12	2	2	2	5	1	9	2	1	2	4	-
東岳村	計	7	-	1	1	4	1	6	1	2	1	2	-
	男	2	-	-	1	1	-	2	1	1	-	-	-
	女	5	-	1	-	3	1	4	-	1	1	2	-
金岳村	計	11	1	1	-	4	5	3	2	-	1	-	-
	男	5	-	1	-	2	2	1	1	-	-	-	-
	女	6	1	-	-	2	3	2	1	-	1	-	-
武塔村	計	9	3	-	1	3	2	8	1	2	2	1	2
	男	4	2	-	1	1	-	3	-	2	1	-	-
	女	5	1	-	-	2	2	5	1	-	1	1	2
金洋村	計	12	1	1	3	5	2	5	-	2	-	3	-
	男	9	1	1	2	3	2	2	-	-	-	2	-
	女	3	-	-	1	2	-	3	-	2	-	1	-
澳花村	計	9	1	-	1	2	5	13	1	2	6	1	3
	男	2	-	-	1	-	1	4	-	1	2	-	1
	女	7	1	-	-	2	4	9	1	1	4	1	2



公開類
月報 次月3日前編送

編製機關 宜蘭縣南澳鄉戶政事務所
表號 1222-02-03-3

月統計報表之4


宜蘭縣南澳鄉各村里 現住原住民人口數按性別、年齡及原住民身分分(續8)
中華民國106年01月底
總計

RLRP08129

單位：人

區域別	性別	80 ~ 84 歲						85 ~ 89 歲					
		合計	80歲	81歲	82歲	83歲	84歲	合計	85歲	86歲	87歲	88歲	89歲
總計	計	55	7	17	13	7	11	20	10	4	3	2	1
	男	18	5	6	2	2	3	4	3	-	-	-	1
	女	37	2	11	11	5	8	16	7	4	3	2	-
南澳村	計	10	-	4	4	1	1	8	4	1	2	1	-
	男	4	-	2	1	-	1	-	-	-	-	-	-
	女	6	-	2	3	1	-	8	4	1	2	1	-
碧候村	計	9	1	4	2	1	1	2	2	-	-	-	-
	男	3	1	1	1	-	-	1	1	-	-	-	-
	女	6	-	3	1	1	1	1	1	-	-	-	-
東岳村	計	7	1	1	2	1	2	2	-	-	1	1	-
	男	2	-	-	-	1	1	-	-	-	-	-	-
	女	5	1	1	2	-	1	2	-	-	1	1	-
金岳村	計	8	3	3	-	1	1	3	1	2	-	-	-
	男	4	2	2	-	-	-	1	1	-	-	-	-
	女	4	1	1	-	1	1	2	-	2	-	-	-
武塔村	計	5	-	2	1	-	2	1	1	-	-	-	-
	男	1	-	-	-	-	1	-	-	-	-	-	-
	女	4	-	2	1	-	1	1	1	-	-	-	-
金洋村	計	7	-	2	2	1	2	3	2	1	-	-	-
	男	1	-	1	-	-	-	1	1	-	-	-	-
	女	6	-	1	2	1	2	2	1	1	-	-	-
澳花村	計	9	2	1	2	2	2	1	-	-	-	-	1
	男	3	2	-	-	1	-	1	-	-	-	-	1
	女	6	-	1	2	1	2	-	-	-	-	-	-







宜蘭縣南澳鄉各村里 現住原住民人口數按性別、年齡及原住民身分分(續9)
中華民國106年01月底
總計

RLRP08129

單位：人

區域別	性別	90 ~ 94 歲						95 ~ 99 歲						100歲以上
		合計	90歲	91歲	92歲	93歲	94歲	合計	95歲	96歲	97歲	98歲	99歲	
總計	計	4	1	1	1	-	1	-	-	-	-	-	-	1
	男	1	-	1	-	-	-	-	-	-	-	-	-	1
	女	3	1	-	1	-	1	-	-	-	-	-	-	-
南澳村	計	-	-	-	-	-	-	-	-	-	-	-	-	-
	男	-	-	-	-	-	-	-	-	-	-	-	-	-
	女	-	-	-	-	-	-	-	-	-	-	-	-	-
碧候村	計	1	1	-	-	-	-	-	-	-	-	-	-	1
	男	-	-	-	-	-	-	-	-	-	-	-	-	1
	女	1	1	-	-	-	-	-	-	-	-	-	-	-
東岳村	計	-	-	-	-	-	-	-	-	-	-	-	-	-
	男	-	-	-	-	-	-	-	-	-	-	-	-	-
	女	-	-	-	-	-	-	-	-	-	-	-	-	-
金岳村	計	-	-	-	-	-	-	-	-	-	-	-	-	-
	男	-	-	-	-	-	-	-	-	-	-	-	-	-
	女	-	-	-	-	-	-	-	-	-	-	-	-	-
武塔村	計	2	-	-	1	-	1	-	-	-	-	-	-	-
	男	-	-	-	-	-	-	-	-	-	-	-	-	-
	女	2	-	-	1	-	1	-	-	-	-	-	-	-
金洋村	計	1	-	1	-	-	-	-	-	-	-	-	-	-
	男	1	-	1	-	-	-	-	-	-	-	-	-	-
	女	-	-	-	-	-	-	-	-	-	-	-	-	-
澳花村	計	-	-	-	-	-	-	-	-	-	-	-	-	-
	男	-	-	-	-	-	-	-	-	-	-	-	-	-
	女	-	-	-	-	-	-	-	-	-	-	-	-	-





月統計報表之4

宜蘭縣南澳鄉各村里 現住原住民人口數按性別、年齡及原住民身分分(續10)

中華民國106年01月底


平地原住民

RLRP08129

單位：人

區域別	性別	總計	0 ~ 4 歲						5 ~ 9 歲					
			合計	0歲	1歲	2歲	3歲	4歲	合計	5歲	6歲	7歲	8歲	9歲
合計	計	138	10	2	1	2	2	3	11	5	-	2	2	2
	男	70	7	1	1	-	2	3	5	2	-	1	1	1
	女	68	3	1	-	2	-	-	6	3	-	1	1	1
南澳村	計	41	3	-	-	2	1	-	3	2	-	-	1	-
	男	17	1	-	-	-	1	-	-	-	-	-	-	-
	女	24	2	-	-	2	-	-	3	2	-	-	1	-
碧候村	計	24	-	-	-	-	-	-	1	-	-	-	1	-
	男	10	-	-	-	-	-	-	1	-	-	-	1	-
	女	14	-	-	-	-	-	-	-	-	-	-	-	-
東岳村	計	11	-	-	-	-	-	-	-	-	-	-	-	-
	男	6	-	-	-	-	-	-	-	-	-	-	-	-
	女	5	-	-	-	-	-	-	-	-	-	-	-	-
金岳村	計	7	-	-	-	-	-	-	-	-	-	-	-	-
	男	3	-	-	-	-	-	-	-	-	-	-	-	-
	女	4	-	-	-	-	-	-	-	-	-	-	-	-
武塔村	計	16	7	2	1	-	1	3	3	1	-	1	-	1
	男	8	6	1	1	-	1	3	1	-	-	1	-	-
	女	8	1	1	-	-	-	-	2	1	-	-	-	1
金洋村	計	14	-	-	-	-	-	-	2	1	-	-	-	1
	男	11	-	-	-	-	-	-	2	1	-	-	-	1
	女	3	-	-	-	-	-	-	-	-	-	-	-	-
澳花村	計	25	-	-	-	-	-	-	2	1	-	1	-	-
	男	15	-	-	-	-	-	-	1	1	-	-	-	-
	女	10	-	-	-	-	-	-	1	-	-	1	-	-





公開類
月報 次月3日前編送

編製機關 宜蘭縣南澳鄉戶政事務所
表號 1222-02-03-3


月統計報表之4


宜蘭縣南澳鄉各村里 現住原住民人口數按性別、年齡及原住民身分分(續11)
中華民國106年01月底
平地原住民

RLRP08129

單位：人

區域別	性別	10 ~ 14 歲						15 ~ 19 歲					
		合計	10歲	11歲	12歲	13歲	14歲	合計	15歲	16歲	17歲	18歲	19歲
合計	計	11	2	3	3	2	1	17	3	2	3	2	7
	男	7	1	2	2	1	1	7	2	1	2	-	2
	女	4	1	1	1	1	-	10	1	1	1	2	5
南澳村	計	1	-	-	-	1	-	9	1	2	1	1	4
	男	-	-	-	-	-	-	4	1	1	1	-	1
	女	1	-	-	-	1	-	5	-	1	-	1	3
碧候村	計	1	-	-	-	-	1	3	-	-	1	1	1
	男	1	-	-	-	-	1	1	-	-	-	-	1
	女	-	-	-	-	-	-	2	-	-	1	1	-
東岳村	計	1	-	-	1	-	-	3	2	-	-	-	1
	男	1	-	-	1	-	-	1	1	-	-	-	-
	女	-	-	-	-	-	-	2	1	-	-	-	1
金岳村	計	1	-	1	-	-	-	1	-	-	-	-	1
	男	1	-	1	-	-	-	-	-	-	-	-	-
	女	-	-	-	-	-	-	1	-	-	-	-	1
武塔村	計	1	-	1	-	-	-	-	-	-	-	-	-
	男	-	-	-	-	-	-	-	-	-	-	-	-
	女	1	-	1	-	-	-	-	-	-	-	-	-
金洋村	計	2	-	-	1	1	-	1	-	-	1	-	-
	男	2	-	-	1	1	-	1	-	-	1	-	-
	女	-	-	-	-	-	-	-	-	-	-	-	-
澳花村	計	4	2	1	1	-	-	-	-	-	-	-	-
	男	2	1	1	-	-	-	-	-	-	-	-	-
	女	2	1	-	1	-	-	-	-	-	-	-	-





公開類
月報 次月3日前編送
月統計報表之4


宜蘭縣南澳鄉各村里 現住原住民人口數按性別、年齡及原住民身分分(續12)
中華民國106年01月底
平地原住民

RLRP08129

單位：人

區域別	性別	20 ~ 24 歲						25 ~ 29 歲					
		合計	20歲	21歲	22歲	23歲	24歲	合計	25歲	26歲	27歲	28歲	29歲
合計	計	11	3	1	4	2	1	11	5	1	1	1	3
	男	6	2	1	1	2	-	4	-	1	1	-	2
	女	5	1	-	3	-	1	7	5	-	-	1	1
南澳村	計	2	1	-	-	-	1	4	3	-	1	-	-
	男	-	-	-	-	-	-	1	-	-	1	-	-
	女	2	1	-	-	-	1	3	3	-	-	-	-
碧候村	計	2	-	-	1	1	-	3	2	-	-	-	1
	男	1	-	-	-	1	-	1	-	-	-	-	1
	女	1	-	-	1	-	-	2	2	-	-	-	-
東岳村	計	2	-	-	2	-	-	-	-	-	-	-	-
	男	-	-	-	-	-	-	-	-	-	-	-	-
	女	2	-	-	2	-	-	-	-	-	-	-	-
金岳村	計	-	-	-	-	-	-	-	-	-	-	-	-
	男	-	-	-	-	-	-	-	-	-	-	-	-
	女	-	-	-	-	-	-	-	-	-	-	-	-
武塔村	計	-	-	-	-	-	-	1	-	-	-	1	-
	男	-	-	-	-	-	-	-	-	-	-	-	-
	女	-	-	-	-	-	-	1	-	-	-	1	-
金洋村	計	2	1	-	1	-	-	3	-	1	-	-	2
	男	2	1	-	1	-	-	2	-	1	-	-	1
	女	-	-	-	-	-	-	1	-	-	-	-	1
澳花村	計	3	1	1	-	1	-	-	-	-	-	-	-
	男	3	1	1	-	1	-	-	-	-	-	-	-
	女	-	-	-	-	-	-	-	-	-	-	-	-






宜蘭縣南澳鄉各村里 現住原住民人口數按性別、年齡及原住民身分分(續13)
中華民國106年01月底
平地原住民

RLRP08129

單位：人

區域別	性別	30 ~ 34 歲						35 ~ 39 歲					
		合計	30歲	31歲	32歲	33歲	34歲	合計	35歲	36歲	37歲	38歲	39歲
合計	計	14	3	2	2	5	2	14	2	4	4	2	2
	男	4	1	-	-	3	-	7	1	2	1	2	1
	女	10	2	2	2	2	2	7	1	2	3	-	1
南澳村	計	4	1	-	1	1	1	3	-	1	2	-	-
	男	1	1	-	-	-	-	1	-	1	-	-	-
	女	3	-	-	1	1	1	2	-	-	2	-	-
碧候村	計	6	1	2	1	1	1	3	-	1	1	-	1
	男	1	-	-	-	1	-	1	-	-	-	-	1
	女	5	1	2	1	-	1	2	-	1	1	-	-
東岳村	計	1	-	-	-	1	-	1	1	-	-	-	-
	男	1	-	-	-	1	-	1	1	-	-	-	-
	女	-	-	-	-	-	-	-	-	-	-	-	-
金岳村	計	1	-	-	-	1	-	1	1	-	-	-	-
	男	-	-	-	-	-	-	-	-	-	-	-	-
	女	1	-	-	-	1	-	1	1	-	-	-	-
武塔村	計	2	1	-	-	1	-	1	-	-	-	-	1
	男	1	-	-	-	1	-	-	-	-	-	-	-
	女	1	1	-	-	-	-	1	-	-	-	-	1
金洋村	計	-	-	-	-	-	-	2	-	1	-	1	-
	男	-	-	-	-	-	-	1	-	-	-	1	-
	女	-	-	-	-	-	-	1	-	1	-	-	-
澳花村	計	-	-	-	-	-	-	3	-	1	1	1	-
	男	-	-	-	-	-	-	3	-	-	1	1	-
	女	-	-	-	-	-	-	-	-	-	-	-	-





公開類
月報 次月3日前編送
月統計報表之4


編製機關	宜蘭縣南澳鄉戶政事務所
表號	1222-02-03-3

宜蘭縣南澳鄉各村里 現住原住民人口數按性別、年齡及原住民身分分(續14)
中華民國106年01月底
平地原住民

RLRP08129

單位：人

區域別	性別	40 ~ 44 歲						45 ~ 49 歲					
		合計	40歲	41歲	42歲	43歲	44歲	合計	45歲	46歲	47歲	48歲	49歲
合計	計	8	1	1	5	-	1	6	1	1	2	1	1
	男女	2	-	-	1	-	1	3	1	-	1	1	-
南澳村	計	3	-	-	2	-	1	2	-	-	2	-	-
	男女	2	-	-	1	-	1	1	-	-	1	-	-
碧候村	計	1	-	-	1	-	-	1	-	-	1	-	-
	男女	2	-	-	2	-	-	-	-	-	-	-	-
東岳村	計	-	-	-	-	-	-	1	-	-	-	1	-
	男女	-	-	-	-	-	-	1	-	-	-	1	-
金岳村	計	1	-	1	-	-	-	-	-	-	-	-	-
	男女	1	-	1	-	-	-	-	-	-	-	-	-
武塔村	計	-	-	-	-	-	-	-	-	-	-	-	-
	男女	-	-	-	-	-	-	-	-	-	-	-	-
金洋村	計	1	1	-	-	-	-	1	1	-	-	-	-
	男女	1	1	-	-	-	-	1	1	-	-	-	-
澳花村	計	1	-	-	1	-	-	2	-	1	-	-	1
	男女	1	-	-	1	-	-	2	-	1	-	-	1



公開類
月報 次月3日前編送
月統計報表之4

宜蘭縣南澳鄉各村里 現住原住民人口數按性別、年齡及原住民身分分(續15)
中華民國106年01月底
平地原住民

RLRP08129

單位：人

區域別	性別	50 ~ 54 歲						55 ~ 59 歲					
		合計	50歲	51歲	52歲	53歲	54歲	合計	55歲	56歲	57歲	58歲	59歲
合計	計	6	-	-	1	2	3	8	2	2	1	-	3
	男	4	-	-	1	-	3	7	2	2	1	-	2
	女	2	-	-	-	2	-	1	-	-	-	-	1
南澳村	計	3	-	-	-	1	2	1	-	1	-	-	-
	男	2	-	-	-	-	2	1	-	1	-	-	-
	女	1	-	-	-	1	-	-	-	-	-	-	-
碧候村	計	1	-	-	1	-	-	1	1	-	-	-	-
	男	1	-	-	1	-	-	1	1	-	-	-	-
	女	-	-	-	-	-	-	-	-	-	-	-	-
東岳村	計	-	-	-	-	-	-	-	-	-	-	-	-
	男	-	-	-	-	-	-	-	-	-	-	-	-
	女	-	-	-	-	-	-	-	-	-	-	-	-
金岳村	計	1	-	-	-	-	1	1	-	-	-	-	1
	男	1	-	-	-	-	1	1	-	-	-	-	1
	女	-	-	-	-	-	-	-	-	-	-	-	-
武塔村	計	-	-	-	-	-	-	1	-	-	-	-	1
	男	-	-	-	-	-	-	-	-	-	-	-	-
	女	-	-	-	-	-	-	1	-	-	-	-	1
金洋村	計	-	-	-	-	-	-	-	-	-	-	-	-
	男	-	-	-	-	-	-	-	-	-	-	-	-
	女	-	-	-	-	-	-	-	-	-	-	-	-
澳花村	計	1	-	-	-	1	-	4	1	1	1	-	1
	男	-	-	-	-	-	-	4	1	1	1	-	1
	女	1	-	-	-	1	-	-	-	-	-	-	-




公開類
月報 次月3日前編送
月統計報表之4


宜蘭縣南澳鄉各村里 現住原住民人口數按性別、年齡及原住民身分分(續16)
中華民國106年01月底
平地原住民

RLRP08129

單位：人

區域別	性別	60 ~ 64 歲						65 ~ 69 歲					
		合計	60歲	61歲	62歲	63歲	64歲	合計	65歲	66歲	67歲	68歲	69歲
合計	計	5	-	2	-	2	1	1	-	1	-	-	-
	男	3	-	-	-	2	1	-	-	-	-	-	-
	女	2	-	2	-	-	-	1	-	1	-	-	-
南澳村	計	2	-	-	-	1	1	-	-	-	-	-	-
	男	2	-	-	-	1	1	-	-	-	-	-	-
	女	-	-	-	-	-	-	-	-	-	-	-	-
碧候村	計	1	-	-	-	1	-	-	-	-	-	-	-
	男	1	-	-	-	1	-	-	-	-	-	-	-
	女	-	-	-	-	-	-	-	-	-	-	-	-
東岳村	計	1	-	1	-	-	-	-	-	-	-	-	-
	男	-	-	-	-	-	-	-	-	-	-	-	-
	女	1	-	1	-	-	-	-	-	-	-	-	-
金岳村	計	-	-	-	-	-	-	-	-	-	-	-	-
	男	-	-	-	-	-	-	-	-	-	-	-	-
	女	-	-	-	-	-	-	-	-	-	-	-	-
武塔村	計	-	-	-	-	-	-	-	-	-	-	-	-
	男	-	-	-	-	-	-	-	-	-	-	-	-
	女	-	-	-	-	-	-	-	-	-	-	-	-
金洋村	計	-	-	-	-	-	-	-	-	-	-	-	-
	男	-	-	-	-	-	-	-	-	-	-	-	-
	女	-	-	-	-	-	-	-	-	-	-	-	-
澳花村	計	1	-	1	-	-	-	1	-	1	-	-	-
	男	-	-	-	-	-	-	-	-	-	-	-	-
	女	1	-	1	-	-	-	1	-	1	-	-	-





公開類
月報 次月3日前編送

編製機關 宜蘭縣南澳鄉戶政事務所
表號 1222-02-03-3

月統計報表之4


宜蘭縣南澳鄉各村里 現住原住民人口數按性別、年齡及原住民身分分(續17)
中華民國106年01月底
平地原住民

RLRP08129

單位：人

區域別	性別	70 ~ 74 歲						75 ~ 79 歲					
		合計	70歲	71歲	72歲	73歲	74歲	合計	75歲	76歲	77歲	78歲	79歲
合計	計	1	-	-	-	1	-	2	1	-	-	-	1
	男女	1	-	-	-	1	-	1	-	-	-	-	1
南澳村	計	-	-	-	-	-	-	1	-	-	-	-	1
	男女	-	-	-	-	-	-	1	-	-	-	-	1
碧候村	計	-	-	-	-	-	-	-	-	-	-	-	-
	男女	-	-	-	-	-	-	-	-	-	-	-	-
東岳村	計	1	-	-	-	1	-	-	-	-	-	-	-
	男女	1	-	-	-	1	-	-	-	-	-	-	-
金岳村	計	-	-	-	-	-	-	-	-	-	-	-	-
	男女	-	-	-	-	-	-	-	-	-	-	-	-
武塔村	計	-	-	-	-	-	-	-	-	-	-	-	-
	男女	-	-	-	-	-	-	-	-	-	-	-	-
金洋村	計	-	-	-	-	-	-	-	-	-	-	-	-
	男女	-	-	-	-	-	-	-	-	-	-	-	-
澳花村	計	-	-	-	-	-	-	1	1	-	-	-	-
	男女	-	-	-	-	-	-	1	1	-	-	-	-






宜蘭縣南澳鄉各村里 現住原住民人口數按性別、年齡及原住民身分分(續18)
中華民國106年01月底
平地原住民

RLRP08129

單位：人

區 域 別	性別	80 ~ 84 歲						85 ~ 89 歲					
		合計	80歲	81歲	82歲	83歲	84歲	合計	85歲	86歲	87歲	88歲	89歲
合 計	計	2	1	-	-	1	-	-	-	-	-	-	-
	男	2	1	-	-	1	-	-	-	-	-	-	-
南澳村	計	-	-	-	-	-	-	-	-	-	-	-	-
	男	-	-	-	-	-	-	-	-	-	-	-	-
碧候村	計	-	-	-	-	-	-	-	-	-	-	-	-
	男	-	-	-	-	-	-	-	-	-	-	-	-
東岳村	計	-	-	-	-	-	-	-	-	-	-	-	-
	男	-	-	-	-	-	-	-	-	-	-	-	-
金岳村	計	-	-	-	-	-	-	-	-	-	-	-	-
	男	-	-	-	-	-	-	-	-	-	-	-	-
武塔村	計	-	-	-	-	-	-	-	-	-	-	-	-
	男	-	-	-	-	-	-	-	-	-	-	-	-
金洋村	計	-	-	-	-	-	-	-	-	-	-	-	-
	男	-	-	-	-	-	-	-	-	-	-	-	-
澳花村	計	2	1	-	-	1	-	-	-	-	-	-	-
	男	2	1	-	-	1	-	-	-	-	-	-	-
	計	-	-	-	-	-	-	-	-	-	-	-	-
	男	-	-	-	-	-	-	-	-	-	-	-	-





宜蘭縣南澳鄉各村里 現住原住民人口數按性別、年齡及原住民身分分(續19)
中華民國106年01月底
平地原住民

RLRP08129

單位：人

區域別	性別	90 ~ 94 歲						95 ~ 99 歲						100歲以上
		合計	90歲	91歲	92歲	93歲	94歲	合計	95歲	96歲	97歲	98歲	99歲	
合計	計	-	-	-	-	-	-	-	-	-	-	-	-	-
	男女	-	-	-	-	-	-	-	-	-	-	-	-	-
南澳村	計	-	-	-	-	-	-	-	-	-	-	-	-	-
	男女	-	-	-	-	-	-	-	-	-	-	-	-	-
碧候村	計	-	-	-	-	-	-	-	-	-	-	-	-	-
	男女	-	-	-	-	-	-	-	-	-	-	-	-	-
東岳村	計	-	-	-	-	-	-	-	-	-	-	-	-	-
	男女	-	-	-	-	-	-	-	-	-	-	-	-	-
金岳村	計	-	-	-	-	-	-	-	-	-	-	-	-	-
	男女	-	-	-	-	-	-	-	-	-	-	-	-	-
武塔村	計	-	-	-	-	-	-	-	-	-	-	-	-	-
	男女	-	-	-	-	-	-	-	-	-	-	-	-	-
金洋村	計	-	-	-	-	-	-	-	-	-	-	-	-	-
	男女	-	-	-	-	-	-	-	-	-	-	-	-	-
澳花村	計	-	-	-	-	-	-	-	-	-	-	-	-	-
	男女	-	-	-	-	-	-	-	-	-	-	-	-	-





宜蘭縣南澳鄉各村里 現住原住民人口數按性別、年齡及原住民身分分(續20)
中華民國106年01月底
山地原住民

RLRP08129

單位：人

區域別	性別	總計	0 ~ 4 歲					5 ~ 9 歲						
			合計	0歲	1歲	2歲	3歲	4歲	合計	5歲	6歲	7歲	8歲	9歲
合計	計	5,138	436	78	99	94	82	83	367	74	74	82	68	69
	男	2,664	213	42	45	46	41	39	189	36	38	41	36	38
	女	2,474	223	36	54	48	41	44	178	38	36	41	32	31
南澳村	計	1,194	79	10	14	19	21	15	62	13	14	16	9	10
	男	623	45	7	6	10	13	9	30	8	7	7	4	4
	女	571	34	3	8	9	8	6	32	5	7	9	5	6
碧候村	計	1,104	101	13	19	26	21	22	78	17	19	15	12	15
	男	586	39	5	7	12	8	7	45	9	11	9	7	9
	女	518	62	8	12	14	13	15	33	8	8	6	5	6
東岳村	計	513	51	8	13	7	9	14	44	9	6	11	9	9
	男	243	17	2	2	4	3	6	24	4	4	7	4	5
	女	270	34	6	11	3	6	8	20	5	2	4	5	4
金岳村	計	534	51	14	15	8	9	5	51	7	14	6	14	10
	男	266	30	9	11	4	4	2	21	3	5	1	8	4
	女	268	21	5	4	4	5	3	30	4	9	5	6	6
武塔村	計	430	30	7	9	10	3	1	25	6	3	8	3	5
	男	223	10	2	4	3	1	-	12	3	2	3	2	2
	女	207	20	5	5	7	2	1	13	3	1	5	1	3
金洋村	計	560	43	6	11	8	9	9	43	8	5	11	12	7
	男	310	30	4	7	6	7	6	22	2	2	5	6	7
	女	250	13	2	4	2	2	3	21	6	3	6	6	-
澳花村	計	803	81	20	18	16	10	17	64	14	13	15	9	13
	男	413	42	13	8	7	5	9	35	7	7	9	5	7
	女	390	39	7	10	9	5	8	29	7	6	6	4	6



月統計報表之4

宜蘭縣南澳鄉各村里 現住原住民人口數按性別、年齡及原住民身分分(續21)
中華民國106年01月底
山地原住民

RLRP08129

單位：人

區域別	性別	10 ~ 14 歲						15 ~ 19 歲					
		合計	10歲	11歲	12歲	13歲	14歲	合計	15歲	16歲	17歲	18歲	19歲
合計	計	324	56	60	76	63	69	381	68	69	80	81	83
	男	171	32	32	43	32	32	185	29	34	36	47	39
	女	153	24	28	33	31	37	196	39	35	44	34	44
南澳村	計	69	12	10	16	12	19	85	16	17	19	15	18
	男	38	6	6	10	5	11	41	8	6	9	10	8
	女	31	6	4	6	7	8	44	8	11	10	5	10
碧候村	計	71	14	15	18	13	11	82	16	18	11	22	15
	男	37	7	5	13	5	7	37	4	11	5	9	8
	女	34	7	10	5	8	4	45	12	7	6	13	7
東岳村	計	24	3	5	6	3	7	34	4	1	10	12	7
	男	12	3	3	2	1	3	15	4	-	6	3	2
	女	12	-	2	4	2	4	19	-	1	4	9	5
金岳村	計	45	9	8	8	10	10	49	4	11	12	9	13
	男	19	4	4	3	6	2	25	2	5	7	6	5
	女	26	5	4	5	4	8	24	2	6	5	3	8
武塔村	計	20	5	5	3	5	2	32	7	8	8	3	6
	男	13	3	3	3	3	1	18	1	5	3	3	6
	女	7	2	2	-	2	1	14	6	3	5	-	-
金洋村	計	38	4	7	10	8	9	38	9	5	8	6	10
	男	20	3	5	4	4	4	19	4	3	3	4	5
	女	18	1	2	6	4	5	19	5	2	5	2	5
澳花村	計	57	9	10	15	12	11	61	12	9	12	14	14
	男	32	6	6	8	8	4	30	6	4	3	12	5
	女	25	3	4	7	4	7	31	6	5	9	2	9




宜蘭縣南澳鄉各村里 現住原住民人口數按性別、年齡及原住民身分分(續22)
中華民國106年01月底
山地原住民

RLRP08129

單位：人

區域別	性別	20 ~ 24 歲						25 ~ 29 歲					
		合計	20歲	21歲	22歲	23歲	24歲	合計	25歲	26歲	27歲	28歲	29歲
合計	計	438	87	83	94	95	79	398	87	77	69	83	82
	男	219	42	36	46	52	43	215	45	45	38	46	41
	女	219	45	47	48	43	36	183	42	32	31	37	41
南澳村	計	113	24	16	26	22	25	92	22	15	17	19	19
	男	53	10	6	13	12	12	49	14	10	7	9	9
	女	60	14	10	13	10	13	43	8	5	10	10	10
碧候村	計	98	21	28	14	18	17	67	10	20	9	17	11
	男	53	11	12	7	13	10	35	6	10	4	7	8
	女	45	10	16	7	5	7	32	4	10	5	10	3
東岳村	計	27	3	8	5	3	8	46	12	5	6	13	10
	男	14	3	4	3	1	3	24	8	1	4	7	4
	女	13	-	4	2	2	5	22	4	4	2	6	6
金岳村	計	47	7	10	14	6	10	29	8	5	4	5	7
	男	21	4	5	4	1	7	16	5	3	2	3	3
	女	26	3	5	10	5	3	13	3	2	2	2	4
武塔村	計	38	7	5	10	11	5	38	11	10	7	5	5
	男	16	2	3	6	3	2	21	4	6	4	5	2
	女	22	5	2	4	8	3	17	7	4	3	-	3
金洋村	計	41	6	8	8	11	8	42	5	10	7	8	12
	男	21	3	3	3	7	5	29	2	8	5	8	6
	女	20	3	5	5	4	3	13	3	2	2	-	6
澳花村	計	74	19	8	17	24	6	84	19	12	19	16	18
	男	41	9	3	10	15	4	41	6	7	12	7	9
	女	33	10	5	7	9	2	43	13	5	7	9	9





宜蘭縣南澳鄉各村里 現住原住民人口數按性別、年齡及原住民身分分(續23)
中華民國106年01月底
山地原住民

RLRP08129

單位：人

區域別	性別	30 ~ 34 歲						35 ~ 39 歲					
		合計	30歲	31歲	32歲	33歲	34歲	合計	35歲	36歲	37歲	38歲	39歲
合計	計	438	76	93	90	93	86	347	77	79	80	54	57
	男	253	45	52	51	48	57	219	48	50	50	40	31
	女	185	31	41	39	45	29	128	29	29	30	14	26
南澳村	計	106	15	22	19	25	25	77	15	15	20	12	15
	男	56	9	9	11	11	16	52	13	11	11	10	7
	女	50	6	13	8	14	9	25	2	4	9	2	8
碧候村	計	100	18	21	20	22	19	86	20	21	20	13	12
	男	63	11	13	14	12	13	52	9	15	14	8	6
	女	37	7	8	6	10	6	34	11	6	6	5	6
東岳村	計	46	9	12	8	7	10	31	11	3	9	3	5
	男	28	5	8	5	3	7	24	8	3	7	2	4
	女	18	4	4	3	4	3	7	3	-	2	1	1
金岳村	計	33	5	5	6	8	9	35	7	4	9	6	9
	男	17	4	3	3	4	3	20	3	1	5	5	6
	女	16	1	2	3	4	6	15	4	3	4	1	3
武塔村	計	40	4	9	12	9	6	25	7	7	5	2	4
	男	24	2	4	8	4	6	17	5	6	3	1	2
	女	16	2	5	4	5	-	8	2	1	2	1	2
金洋村	計	48	10	7	15	6	10	47	7	17	11	7	5
	男	25	5	4	6	4	6	26	6	8	7	5	-
	女	23	5	3	9	2	4	21	1	9	4	2	5
澳花村	計	65	15	17	10	16	7	46	10	12	6	11	7
	男	40	9	11	4	10	6	28	4	6	3	9	6
	女	25	6	6	6	6	1	18	6	6	3	2	1





公開類
月報 次月3日前編送

編製機關 宜蘭縣南澳鄉戶政事務所
表號 1222-02-03-3

月統計報表之4

宜蘭縣南澳鄉各村里 現住原住民人口數按性別、年齡及原住民身分分(續24)
中華民國106年01月底
山地原住民

RLRP08129

單位：人

區域別	性別	40 ~ 44 歲						45 ~ 49 歲					
		合計	40歲	41歲	42歲	43歲	44歲	合計	45歲	46歲	47歲	48歲	49歲
合計	計	316	57	77	64	58	60	294	51	67	63	50	63
	男	165	32	44	34	30	25	165	28	44	35	22	36
	女	151	25	33	30	28	35	129	23	23	28	28	27
南澳村	計	80	10	25	15	18	12	74	17	16	15	15	11
	男	42	5	13	8	11	5	41	14	9	9	7	2
	女	38	5	12	7	7	7	33	3	7	6	8	9
碧候村	計	73	14	16	19	12	12	66	14	15	14	13	10
	男	41	10	9	11	6	5	43	8	11	10	7	7
	女	32	4	7	8	6	7	23	6	4	4	6	3
東岳村	計	27	9	8	5	5	-	25	2	6	4	5	8
	男	11	2	7	1	1	-	11	-	5	1	1	4
	女	16	7	1	4	4	-	14	2	1	3	4	4
金岳村	計	33	6	7	6	8	6	29	5	10	6	3	5
	男	18	5	3	2	5	3	15	3	4	4	2	2
	女	15	1	4	4	3	3	14	2	6	2	1	3
武塔村	計	23	4	5	4	2	8	28	5	4	9	2	8
	男	10	2	2	4	-	2	15	1	3	4	1	6
	女	13	2	3	-	2	6	13	4	1	5	1	2
金洋村	計	40	10	6	9	3	12	32	3	10	3	6	10
	男	22	5	4	6	2	5	21	1	7	3	2	8
	女	18	5	2	3	1	7	11	2	3	-	4	2
澳花村	計	40	4	10	6	10	10	40	5	6	12	6	11
	男	21	3	6	2	5	5	19	1	5	4	2	7
	女	19	1	4	4	5	5	21	4	1	8	4	4



月統計報表之4

宜蘭縣南澳鄉各村里 現住原住民人口數按性別、年齡及原住民身分分(續25)
中華民國106年01月底
山地原住民

RLRP08129

單位：人

區域別	性別	50 ~ 54 歲						55 ~ 59 歲					
		合計	50歲	51歲	52歲	53歲	54歲	合計	55歲	56歲	57歲	58歲	59歲
合計	計	373	65	72	78	69	89	381	73	81	79	63	85
	男	184	32	36	37	39	40	187	39	40	34	27	47
	女	189	33	36	41	30	49	194	34	41	45	36	38
南澳村	計	102	15	20	23	20	24	91	20	20	12	20	19
	男	52	6	9	15	11	11	46	15	7	4	9	11
	女	50	9	11	8	9	13	45	5	13	8	11	8
碧候村	計	73	17	14	17	9	16	71	15	14	17	10	15
	男	35	8	8	8	4	7	34	10	5	7	3	9
	女	38	9	6	9	5	9	37	5	9	10	7	6
東岳村	計	34	8	7	6	9	4	55	10	11	12	13	9
	男	12	3	1	3	5	-	23	4	5	3	4	7
	女	22	5	6	3	4	4	32	6	6	9	9	2
金岳村	計	35	6	7	7	4	11	36	3	9	11	5	8
	男	17	4	4	1	3	5	18	1	5	4	2	6
	女	18	2	3	6	1	6	18	2	4	7	3	2
武塔村	計	37	8	6	6	8	9	32	8	8	6	4	6
	男	22	5	2	4	6	5	17	4	5	5	-	3
	女	15	3	4	2	2	4	15	4	3	1	4	3
金洋村	計	28	6	3	7	3	9	41	5	8	9	7	12
	男	14	3	3	2	1	5	23	1	5	5	5	7
	女	14	3	-	5	2	4	18	4	3	4	2	5
澳花村	計	64	5	15	12	16	16	55	12	11	12	4	16
	男	32	3	9	4	9	7	26	4	8	6	4	4
	女	32	2	6	8	7	9	29	8	3	6	-	12



公開類
月報 次月3日前編送
月統計報表之4

編製機關 宜蘭縣南澳鄉戶政事務所
表號 1222-02-03-3

宜蘭縣南澳鄉各村里 現住原住民人口數按性別、年齡及原住民身分分(續26)
中華民國106年01月底
山地原住民

RLRP08129

單位：人

區域別	性別	60 ~ 64 歲						65 ~ 69 歲					
		合計	60歲	61歲	62歲	63歲	64歲	合計	65歲	66歲	67歲	68歲	69歲
合計	計	257	68	55	52	46	36	146	33	35	23	30	25
	男	134	38	35	18	21	22	72	14	20	11	17	10
	女	123	30	20	34	25	14	74	19	15	12	13	15
南澳村	計	54	19	8	6	10	11	51	12	11	10	11	7
	男	31	11	6	2	4	8	26	5	7	4	8	2
	女	23	8	2	4	6	3	25	7	4	6	3	5
碧候村	計	57	11	13	13	12	8	26	7	6	3	6	4
	男	33	8	9	3	7	6	13	1	3	1	4	4
	女	24	3	4	10	5	2	13	6	3	2	2	-
東岳村	計	33	5	8	6	7	7	15	5	5	1	2	2
	男	15	-	5	3	3	4	8	3	4	-	1	-
	女	18	5	3	3	4	3	7	2	1	1	1	2
金岳村	計	24	9	4	8	2	1	12	1	1	3	4	3
	男	10	3	2	3	1	1	8	1	1	2	3	1
	女	14	6	2	5	1	-	4	-	-	1	1	2
武塔村	計	23	8	5	4	3	3	14	3	5	3	1	2
	男	15	6	3	3	1	2	5	1	1	1	-	2
	女	8	2	2	1	2	1	9	2	4	2	1	-
金洋村	計	32	9	8	8	6	1	19	4	6	3	3	3
	男	15	6	4	3	2	-	9	2	3	3	-	1
	女	17	3	4	5	4	1	10	2	3	-	3	2
澳花村	計	34	7	9	7	6	5	9	1	1	-	3	4
	男	15	4	6	1	3	1	3	1	1	-	1	-
	女	19	3	3	6	3	4	6	-	-	-	2	4





公開類
月報 次月3日前編送
月統計報表之4


編製機關 宜蘭縣南澳鄉戶政事務所
表號 1222-02-03-3


宜蘭縣南澳鄉各村里 現住原住民人口數按性別、年齡及原住民身分分(續27)
中華民國106年01月底
山地原住民

RLRP08129

單位：人

區域別	性別	70 ~ 74 歲						75 ~ 79 歲					
		合計	70歲	71歲	72歲	73歲	74歲	合計	75歲	76歲	77歲	78歲	79歲
合計	計	87	14	12	15	27	19	77	12	16	20	20	9
	男	39	6	7	11	9	6	32	6	8	9	5	4
	女	48	8	5	4	18	13	45	6	8	11	15	5
南澳村	計	16	5	5	1	3	2	25	5	6	5	8	1
	男	6	2	3	-	1	-	11	3	3	3	2	-
	女	10	3	2	1	2	2	14	2	3	2	6	1
碧候村	計	24	3	4	8	7	2	18	3	2	5	5	3
	男	12	1	2	6	2	1	9	1	1	3	1	3
	女	12	2	2	2	5	1	9	2	1	2	4	-
東岳村	計	6	-	1	1	3	1	6	1	2	1	2	-
	男	1	-	-	1	-	-	2	1	1	-	-	-
	女	5	-	1	-	3	1	4	-	1	1	2	-
金岳村	計	11	1	1	-	4	5	3	2	-	1	-	-
	男	5	-	1	-	2	2	1	1	-	-	-	-
	女	6	1	-	-	2	3	2	1	-	1	-	-
武塔村	計	9	3	-	1	3	2	8	1	2	2	1	2
	男	4	2	-	1	1	-	3	-	2	1	-	-
	女	5	1	-	-	2	2	5	1	-	1	1	2
金洋村	計	12	1	1	3	5	2	5	-	2	-	3	-
	男	9	1	1	2	3	2	2	-	-	-	2	-
	女	3	-	-	1	2	-	3	-	2	-	1	-
澳花村	計	9	1	-	1	2	5	12	-	2	6	1	3
	男	2	-	-	1	-	1	4	-	1	2	-	1
	女	7	1	-	-	2	4	8	-	1	4	1	2





公開類
月報 次月3日前編送
月統計報表之4

編製機關 宜蘭縣南澳鄉戶政事務所
表號 1222-02-03-3

宜蘭縣南澳鄉各村里 現住原住民人口數按性別、年齡及原住民身分分(續28)
中華民國106年01月底
山地原住民

RLRP08129

單位：人

區域別	性別	80 ~ 84 歲						85 ~ 89 歲					
		合計	80歲	81歲	82歲	83歲	84歲	合計	85歲	86歲	87歲	88歲	89歲
合計	計	53	6	17	13	6	11	20	10	4	3	2	1
	男	16	4	6	2	1	3	4	3	-	-	-	1
	女	37	2	11	11	5	8	16	7	4	3	2	-
南澳村	計	10	-	4	4	1	1	8	4	1	2	1	-
	男	4	-	2	1	-	1	-	-	-	-	-	-
	女	6	-	2	3	1	-	8	4	1	2	1	-
碧候村	計	9	1	4	2	1	1	2	2	-	-	-	-
	男	3	1	1	1	-	-	1	1	-	-	-	-
	女	6	-	3	1	1	1	1	1	-	-	-	-
東岳村	計	7	1	1	2	1	2	2	-	-	1	1	-
	男	2	-	-	-	1	1	-	-	-	-	-	-
	女	5	1	1	2	-	1	2	-	-	1	1	-
金岳村	計	8	3	3	-	1	1	3	1	2	-	-	-
	男	4	2	2	-	-	-	1	1	-	-	-	-
	女	4	1	1	-	1	1	2	-	2	-	-	-
武塔村	計	5	-	2	1	-	2	1	1	-	-	-	-
	男	1	-	-	-	-	1	-	-	-	-	-	-
	女	4	-	2	1	-	1	1	1	-	-	-	-
金洋村	計	7	-	2	2	1	2	3	2	1	-	-	-
	男	1	-	1	-	-	-	1	1	-	-	-	-
	女	6	-	1	2	1	2	2	1	1	-	-	-
澳花村	計	7	1	1	2	1	2	1	-	-	-	-	1
	男	1	1	-	-	-	-	1	-	-	-	-	1
	女	6	-	1	2	1	2	-	-	-	-	-	-





宜蘭縣南澳鄉各村里 現住原住民人口數按性別、年齡及原住民身分分(續29完)
中華民國106年01月底
山地原住民

RLRP08129

單位：人

區域別	性別	90 ~ 94 歲						95 ~ 99 歲					100歲以上	
		合計	90歲	91歲	92歲	93歲	94歲	合計	95歲	96歲	97歲	98歲		99歲
合計	計	4	1	1	1	-	1	-	-	-	-	-	-	1
	男女	1	-	1	-	-	-	-	-	-	-	-	-	1
南澳村	計	3	1	-	1	-	1	-	-	-	-	-	-	-
	男女	-	-	-	-	-	-	-	-	-	-	-	-	-
碧候村	計	1	1	-	-	-	-	-	-	-	-	-	-	1
	男女	-	-	-	-	-	-	-	-	-	-	-	-	1
東岳村	計	1	1	-	-	-	-	-	-	-	-	-	-	-
	男女	-	-	-	-	-	-	-	-	-	-	-	-	-
金岳村	計	-	-	-	-	-	-	-	-	-	-	-	-	-
	男女	-	-	-	-	-	-	-	-	-	-	-	-	-
武塔村	計	2	-	-	1	-	1	-	-	-	-	-	-	-
	男女	-	-	-	-	-	-	-	-	-	-	-	-	-
金洋村	計	2	-	-	1	-	1	-	-	-	-	-	-	-
	男女	1	-	1	-	-	-	-	-	-	-	-	-	-
澳花村	計	1	-	-	-	-	-	-	-	-	-	-	-	-
	男女	1	-	-	-	-	-	-	-	-	-	-	-	-

填表

審核

業務主管人員
主辦統計人員

機關首長

資料來源：依據戶籍註記資料編製。

填表說明：本表編製完竣，經機關長官核章後自存，並應由網際網路通報直轄市或縣（市）政府戶政單位。

製表日期：106年2月2日08時09分50秒





宜蘭縣南澳鄉各村里 結婚人數按性別及原屬國籍(地區)分
中華民國106年01月

RLRP0812A

單位：人

區域別	性別	總計	本國籍									外國籍										
			大陸地區			港澳地區			合計			東南亞地區										
			合計	已設籍	未設籍	合計	已設籍	未設籍	合計	已設籍	未設籍	計	已設籍	未設籍	小計	已設籍	未設籍	印尼	馬來西亞	新加坡	菲律賓	泰國
總計	男女	2 2	2 2	2 2	- -	- -	- -	- -	- -	- -	- -	- -	- -	- -	- -	- -	- -	- -	- -	- -	- -	- -
南澳村	男女	2 2	2 2	2 2	- -	- -	- -	- -	- -	- -	- -	- -	- -	- -	- -	- -	- -	- -	- -	- -	- -	- -
碧候村	男女	- -	- -	- -	- -	- -	- -	- -	- -	- -	- -	- -	- -	- -	- -	- -	- -	- -	- -	- -	- -	- -
東岳村	男女	- -	- -	- -	- -	- -	- -	- -	- -	- -	- -	- -	- -	- -	- -	- -	- -	- -	- -	- -	- -	- -
金岳村	男女	- -	- -	- -	- -	- -	- -	- -	- -	- -	- -	- -	- -	- -	- -	- -	- -	- -	- -	- -	- -	- -
武塔村	男女	- -	- -	- -	- -	- -	- -	- -	- -	- -	- -	- -	- -	- -	- -	- -	- -	- -	- -	- -	- -	- -
金洋村	男女	- -	- -	- -	- -	- -	- -	- -	- -	- -	- -	- -	- -	- -	- -	- -	- -	- -	- -	- -	- -	- -
澳花村	男女	- -	- -	- -	- -	- -	- -	- -	- -	- -	- -	- -	- -	- -	- -	- -	- -	- -	- -	- -	- -	- -





公開類
月報 次月3日前編送
月統計報表之5

編製機關 宜蘭縣南澳鄉戶政事務所
表號 1234-01-23-3

宜蘭縣南澳鄉各村里 結婚人數按性別及原屬國籍(地區)分(續)
中華民國106年01月

RLRP0812A

單位：人

區域別	性別	外國籍																			
						其他國籍															
		緬甸	越南	柬埔寨	寮國	計			日本	韓國	美國	加拿大	澳大利亞	紐西蘭	英國	法國	德國	史瓦濟蘭	南非	賴索托	模里西斯
小計	已設籍					未設籍															
總計	男女	-	-	-	-	-	-	-	-	-	-	-	-	-	-	-	-	-	-	-	-
南澳村	男女	-	-	-	-	-	-	-	-	-	-	-	-	-	-	-	-	-	-	-	-
碧候村	男女	-	-	-	-	-	-	-	-	-	-	-	-	-	-	-	-	-	-	-	-
東岳村	男女	-	-	-	-	-	-	-	-	-	-	-	-	-	-	-	-	-	-	-	-
金岳村	男女	-	-	-	-	-	-	-	-	-	-	-	-	-	-	-	-	-	-	-	-
武塔村	男女	-	-	-	-	-	-	-	-	-	-	-	-	-	-	-	-	-	-	-	-
金洋村	男女	-	-	-	-	-	-	-	-	-	-	-	-	-	-	-	-	-	-	-	-
澳花村	男女	-	-	-	-	-	-	-	-	-	-	-	-	-	-	-	-	-	-	-	-

填表 審核 業務主管人員 主辦統計人員 機關首長

資料來源：依據結婚登記申請書編製。
 填表說明：1.本表大陸(港澳)地區或外國籍配偶已設籍資料係指於民國92年7月1日以後辦理初設戶籍登記者。
 2.本表本國籍未設籍資料係指臺灣地區無戶籍國民，亦即具有我國國籍，現僑居外國國民及取得、回復我國國籍未曾在臺灣地區設有戶籍之國民。
 3.本表統計對象係指結婚之雙方至少須有一方為國內現設有戶籍者。
 4.本表編製完竣，經機關長官核章後自存，並應由網際網路通報直轄市或縣(市)政府戶政單位。
 製表日期：106年2月2日08時10分25秒



宜蘭縣南澳鄉各村里 離婚人數按性別及原屬國籍(地區)分
中華民國106年01月

RLRP0812B

單位：人

區域別	性別	總計	本國籍			大陸地區			港澳地區			外國籍										
			合計	已設籍	未設籍	合計	已設籍	未設籍	合計	已設籍	未設籍	合計			東南亞地區							
												計	已設籍	未設籍	小計	已設籍	未設籍	印尼	馬來西亞	新加坡	菲律賓	泰國
總計	男女	1 1	1 1	1 1	- -	- -	- -	- -	- -	- -	- -	- -	- -	- -	- -	- -	- -	- -	- -	- -	- -	- -
南澳村	男女	- -	- -	- -	- -	- -	- -	- -	- -	- -	- -	- -	- -	- -	- -	- -	- -	- -	- -	- -	- -	- -
碧候村	男女	- -	- -	- -	- -	- -	- -	- -	- -	- -	- -	- -	- -	- -	- -	- -	- -	- -	- -	- -	- -	- -
東岳村	男女	1 1	1 1	1 1	- -	- -	- -	- -	- -	- -	- -	- -	- -	- -	- -	- -	- -	- -	- -	- -	- -	- -
金岳村	男女	- -	- -	- -	- -	- -	- -	- -	- -	- -	- -	- -	- -	- -	- -	- -	- -	- -	- -	- -	- -	- -
武塔村	男女	- -	- -	- -	- -	- -	- -	- -	- -	- -	- -	- -	- -	- -	- -	- -	- -	- -	- -	- -	- -	- -
金洋村	男女	- -	- -	- -	- -	- -	- -	- -	- -	- -	- -	- -	- -	- -	- -	- -	- -	- -	- -	- -	- -	- -
澳花村	男女	- -	- -	- -	- -	- -	- -	- -	- -	- -	- -	- -	- -	- -	- -	- -	- -	- -	- -	- -	- -	- -



公開類
月報 次月3日前編送
月統計報表之6

宜蘭縣南澳鄉各村里 離婚人數按性別及原屬國籍(地區)分(續)
中華民國106年01月

RLRP0812B

單位：人

區域別	性別	外國籍																				
						其他國籍																
		緬甸	越南	柬埔寨	寮國	計			日本	韓國	美國	加拿大	澳大利亞	紐西蘭	英國	法國	德國	史瓦濟蘭	南非	賴索托	模里西斯	其他
小計	已設籍					未設籍																
總計	男女	-	-	-	-	-	-	-	-	-	-	-	-	-	-	-	-	-	-	-	-	-
南澳村	男女	-	-	-	-	-	-	-	-	-	-	-	-	-	-	-	-	-	-	-	-	-
碧候村	男女	-	-	-	-	-	-	-	-	-	-	-	-	-	-	-	-	-	-	-	-	-
東岳村	男女	-	-	-	-	-	-	-	-	-	-	-	-	-	-	-	-	-	-	-	-	-
金岳村	男女	-	-	-	-	-	-	-	-	-	-	-	-	-	-	-	-	-	-	-	-	-
武塔村	男女	-	-	-	-	-	-	-	-	-	-	-	-	-	-	-	-	-	-	-	-	-
金洋村	男女	-	-	-	-	-	-	-	-	-	-	-	-	-	-	-	-	-	-	-	-	-
澳花村	男女	-	-	-	-	-	-	-	-	-	-	-	-	-	-	-	-	-	-	-	-	-

填表

審核

業務主管人員
主辦統計人員

機關首長

資料來源：依據離婚登記申請書編製。

填表說明：1.本表大陸(港澳)地區或外國籍配偶已設籍資料係指於民國92年7月1日以後辦理初設戶籍登記者。

2.本表本國籍未設籍資料係指臺灣地區無戶籍國民，亦即具有我國國籍，現僑居外國國民及取得、回復我國國籍未曾在臺灣地區設有戶籍之國民。

3.本表統計對象係指離婚之雙方至少須有一方為國內現設有戶籍者。

4.本表編製完竣，經機關長官核章後自存，並應由網際網路通報直轄市或縣(市)政府戶政單位。

製表日期：106年2月2日08時10分33秒





公開類
月 報 次月3日前編送
月統計報表之7

宜蘭縣南澳鄉各村里 現住原住民人口數按性別、原住民身分及族別分
中華民國106年01月底
總計

RLRP0812D 單位：人

區 域 別	性 別	總 計	阿美族	泰雅族	排灣族	布農族	魯凱族	卑南族	鄒族	賽夏族	雅美族	邵族	噶瑪蘭族	太魯閣族	撒奇萊雅族	賽德克族	拉阿魯哇族	卡那卡那富族	尚未申報
總 計	計	5,276	120	4,875	24	48	18	4	4	2	1	-	-	70	-	9	-	-	101
	男	2,734	55	2,553	9	13	12	1	1	1	-	-	-	21	-	2	-	-	66
	女	2,542	65	2,322	15	35	6	3	3	1	1	-	-	49	-	7	-	-	35
南澳村	計	1,235	33	1,131	5	10	7	3	-	2	-	-	-	12	-	1	-	-	31
	男	640	13	596	1	3	4	-	-	1	-	-	-	3	-	-	-	-	19
	女	595	20	535	4	7	3	3	-	1	-	-	-	9	-	1	-	-	12
碧候村	計	1,128	22	1,055	7	12	1	1	-	-	-	-	-	9	-	4	-	-	17
	男	596	8	569	2	1	1	1	-	-	-	-	-	1	-	1	-	-	12
	女	532	14	486	5	11	-	-	-	-	-	-	-	8	-	3	-	-	5
東岳村	計	524	9	491	2	3	-	-	3	-	-	-	-	8	-	-	-	-	8
	男	249	4	234	-	1	-	-	1	-	-	-	-	2	-	-	-	-	7
	女	275	5	257	2	2	-	-	2	-	-	-	-	6	-	-	-	-	1
金岳村	計	541	7	517	3	3	1	-	1	-	-	-	-	7	-	1	-	-	1
	男	269	3	257	3	2	-	-	-	-	-	-	-	2	-	1	-	-	1
	女	272	4	260	-	1	1	1	1	-	-	-	-	5	-	-	-	-	-
武塔村	計	446	18	411	1	2	1	-	-	-	-	-	-	6	-	-	-	-	7
	男	231	9	215	-	1	-	-	-	-	-	-	-	2	-	-	-	-	4
	女	215	9	196	1	1	1	-	-	-	-	-	-	4	-	-	-	-	3
金洋村	計	574	4	524	5	10	5	-	-	-	-	-	-	11	-	1	-	-	14
	男	321	2	294	3	4	5	-	-	-	-	-	-	4	-	-	-	-	9
	女	253	2	230	2	6	-	-	-	-	-	-	-	7	-	1	-	-	5
澳花村	計	828	27	746	1	8	3	-	-	-	1	-	-	17	-	2	-	-	23
	男	428	16	388	-	1	2	-	-	-	-	-	-	7	-	-	-	-	14
	女	400	11	358	1	7	1	-	-	-	1	-	-	10	-	2	-	-	9





公開類
月報 次月3日前編送
月統計報表之7

編製機關 宜蘭縣南澳鄉戶政事務所
表號 1222-02-04-3

宜蘭縣南澳鄉各村里 現住原住民人口數按性別、原住民身分及族別分(續1)
中華民國106年01月底
平地原住民

RLRP0812D

單位：人

區域別	性別	總計	阿美族	泰雅族	排灣族	布農族	魯凱族	卑南族	鄒族	賽夏族	雅美族	邵族	噶瑪蘭族	太魯閣族	撒奇萊雅族	賽德克族	拉阿魯哇族	卡那卡那富族	尚未申報
合計	計	138	111	5	3	-	6	2	-	1	-	-	-	-	-	-	-	-	10
	男女	70 68	50 61	3 2	3 -	- -	6 -	1 1	- -	- 1	- -	- -	- -	- -	- -	- -	- -	- -	7 3
南澳村	計	41	32	4	-	-	-	1	-	1	-	-	-	-	-	-	-	-	3
	男女	17 24	13 19	2 2	- -	- -	- -	- 1	- -	- 1	- -	- -	- -	- -	- -	- -	- -	- -	- -
碧候村	計	24	22	-	-	-	1	1	-	-	-	-	-	-	-	-	-	-	-
	男女	10 14	8 14	- -	- -	- -	1 -	1 -	- -	- -	- -	- -	- -	- -	- -	- -	- -	- -	- -
東岳村	計	11	9	-	-	-	-	-	-	-	-	-	-	-	-	-	-	-	2
	男女	6 5	4 5	- -	- -	- -	- -	- -	- -	- -	- -	- -	- -	- -	- -	- -	- -	- -	- -
金岳村	計	7	7	-	-	-	-	-	-	-	-	-	-	-	-	-	-	-	-
	男女	3 4	3 4	- -	- -	- -	- -	- -	- -	- -	- -	- -	- -	- -	- -	- -	- -	- -	- -
武塔村	計	16	16	-	-	-	-	-	-	-	-	-	-	-	-	-	-	-	-
	男女	8 8	8 8	- -	- -	- -	- -	- -	- -	- -	- -	- -	- -	- -	- -	- -	- -	- -	- -
金洋村	計	14	4	1	3	-	5	-	-	-	-	-	-	-	-	-	-	-	1
	男女	11 3	2 2	1 -	3 -	- -	5 -	- -	- -	- -	- -	- -	- -	- -	- -	- -	- -	- -	- -
澳花村	計	25	21	-	-	-	-	-	-	-	-	-	-	-	-	-	-	-	4
	男女	15 10	12 9	- -	- -	- -	- -	- -	- -	- -	- -	- -	- -	- -	- -	- -	- -	- -	- -



公開類
月報 次月3日前編送
月統計報表之7

宜蘭縣南澳鄉各村里 現住原住民人口數按性別、原住民身分及族別分(續2完)
中華民國106年01月底
山地原住民

RLRP0812D

單位：人

區域別	性別	總計	阿美族	泰雅族	排灣族	布農族	魯凱族	卑南族	鄒族	賽夏族	雅美族	邵族	噶瑪蘭族	太魯閣族	撒奇萊雅族	賽德克族	拉阿魯哇族	卡那卡那富族	尚未申報
合計	計	5,138	9	4,870	21	48	12	2	4	1	1	-	-	70	-	9	-	-	91
	男	2,664	5	2,550	6	13	6	-	1	1	-	-	-	21	-	2	-	-	59
	女	2,474	4	2,320	15	35	6	2	3	-	1	-	-	49	-	7	-	-	32
南澳村	計	1,194	1	1,127	5	10	7	2	-	1	-	-	-	12	-	1	-	-	28
	男	623	-	594	1	3	4	-	-	1	-	-	-	3	-	-	-	-	17
	女	571	1	533	4	7	3	2	-	-	-	-	-	9	-	1	-	-	11
碧候村	計	1,104	-	1,055	7	12	-	-	-	-	-	-	-	9	-	4	-	-	17
	男	586	-	569	2	1	-	-	-	-	-	-	-	1	-	1	-	-	12
	女	518	-	486	5	11	-	-	-	-	-	-	-	8	-	3	-	-	5
東岳村	計	513	-	491	2	3	-	-	3	-	-	-	-	8	-	-	-	-	6
	男	243	-	234	-	1	-	-	1	-	-	-	-	2	-	-	-	-	5
	女	270	-	257	2	2	-	-	2	-	-	-	-	6	-	-	-	-	1
金岳村	計	534	-	517	3	3	1	-	1	-	-	-	-	7	-	1	-	-	1
	男	266	-	257	3	2	-	-	-	-	-	-	-	2	-	1	-	-	1
	女	268	-	260	-	1	1	-	1	-	-	-	-	5	-	-	-	-	-
武塔村	計	430	2	411	1	2	1	-	-	-	-	-	-	6	-	-	-	-	7
	男	223	1	215	-	1	-	-	-	-	-	-	-	2	-	-	-	-	4
	女	207	1	196	1	1	1	-	-	-	-	-	-	4	-	-	-	-	3
金洋村	計	560	-	523	2	10	-	-	-	-	-	-	-	11	-	1	-	-	13
	男	310	-	293	-	4	-	-	-	-	-	-	-	4	-	-	-	-	9
	女	250	-	230	2	6	-	-	-	-	-	-	-	7	-	1	-	-	4
澳花村	計	803	6	746	1	8	3	-	-	-	1	-	-	17	-	2	-	-	19
	男	413	4	388	-	1	2	-	-	-	-	-	-	7	-	-	-	-	11
	女	390	2	358	1	7	1	-	-	-	1	-	-	10	-	2	-	-	8

填表

審核


業務主管人員
主辦統計人員

機關首長

資料來源：依據戶籍註記資料編製。

填表說明：本表編製完竣，經機關長官核章後自存，並應由網際網路通報直轄市或縣(市)政府戶政單位。

製表日期：106年2月2日08時10分41秒




月統計報表之8

宜蘭縣南澳鄉各村里 結婚人數按性別、原屬國籍(地區)及原戶籍地分
中華民國106年01月

RLRP0812E

單位：人

原戶籍地	性別	總計	本國籍			大陸地區			港澳地區			外國籍											
			合計	已設籍	未設籍	合計	已設籍	未設籍	合計	已設籍	未設籍	合計			東南亞地區								
												計	已設籍	未設籍	小計	已設籍	未設籍	印尼	馬來西亞	新加坡	菲律賓	泰國	
總計	男女	3 3	3 3	3 3	- -	- -	- -	- -	- -	- -	- -	- -	- -	- -	- -	- -	- -	- -	- -	- -	- -	- -	- -
南澳村	男女	2 2	2 2	2 2	- -	- -	- -	- -	- -	- -	- -	- -	- -	- -	- -	- -	- -	- -	- -	- -	- -	- -	- -
碧候村	男女	- 1	- 1	- 1	- -	- -	- -	- -	- -	- -	- -	- -	- -	- -	- -	- -	- -	- -	- -	- -	- -	- -	- -
東岳村	男女	1 -	1 -	1 -	- -	- -	- -	- -	- -	- -	- -	- -	- -	- -	- -	- -	- -	- -	- -	- -	- -	- -	- -
金岳村	男女	- -	- -	- -	- -	- -	- -	- -	- -	- -	- -	- -	- -	- -	- -	- -	- -	- -	- -	- -	- -	- -	- -
武塔村	男女	- -	- -	- -	- -	- -	- -	- -	- -	- -	- -	- -	- -	- -	- -	- -	- -	- -	- -	- -	- -	- -	- -
金洋村	男女	- -	- -	- -	- -	- -	- -	- -	- -	- -	- -	- -	- -	- -	- -	- -	- -	- -	- -	- -	- -	- -	- -
澳花村	男女	- -	- -	- -	- -	- -	- -	- -	- -	- -	- -	- -	- -	- -	- -	- -	- -	- -	- -	- -	- -	- -	- -





公開類
月報 次月3日前編送

編製機關 宜蘭縣南澳鄉戶政事務所
表號 1234-01-44-3

月統計報表之8

宜蘭縣南澳鄉各村里 結婚人數按性別、原屬國籍(地區)及原戶籍地分(續)
中華民國106年01月

RLRP0812E

單位：人

原戶籍地	性別	外國籍																				
						其他國籍																
		緬甸	越南	柬埔寨	寮國	計			日本	韓國	美國	加拿大	澳大利亞	紐西蘭	英國	法國	德國	史瓦濟蘭	南非	賴索托	模里西斯	其他
				小計	已設籍	未設籍																
總計	男女	-	-	-	-	-	-	-	-	-	-	-	-	-	-	-	-	-	-	-	-	-
南澳村	男女	-	-	-	-	-	-	-	-	-	-	-	-	-	-	-	-	-	-	-	-	-
碧候村	男女	-	-	-	-	-	-	-	-	-	-	-	-	-	-	-	-	-	-	-	-	-
東岳村	男女	-	-	-	-	-	-	-	-	-	-	-	-	-	-	-	-	-	-	-	-	-
金岳村	男女	-	-	-	-	-	-	-	-	-	-	-	-	-	-	-	-	-	-	-	-	-
武塔村	男女	-	-	-	-	-	-	-	-	-	-	-	-	-	-	-	-	-	-	-	-	-
金洋村	男女	-	-	-	-	-	-	-	-	-	-	-	-	-	-	-	-	-	-	-	-	-
澳花村	男女	-	-	-	-	-	-	-	-	-	-	-	-	-	-	-	-	-	-	-	-	-

填表

審核

業務主管人員
主辦統計人員

機關首長

資料來源：依據結婚登記申請書編製。

填表說明：1.本表大陸(港澳)地區或外國籍配偶已設籍資料係指於民國92年7月1日以後辦理初設戶籍登記者。


2.本表本國籍未設籍資料係指臺灣地區無戶籍國民，亦即具有我國國籍，現僑居外國國民及取得、回復我國國籍未曾在臺灣地區設有戶籍之國民。

3.本表統計對象係指結婚之雙方至少須有一方為國內現設有戶籍者。

4.本表未設籍者及曾有戶籍者依配偶戶籍地列表。

5.本表編製完竣，經機關長官核章後自存，並應由網際網路通報直轄市或縣(市)政府戶政單位。

製表日期：106年2月2日08時11分05秒





公開類
月報 次月3日前編送

編製機關 宜蘭縣南澳鄉戶政事務所
表號 1234-03-38-3

月統計報表之9

宜蘭縣南澳鄉各村里 離婚人數按性別、原屬國籍(地區)及原戶籍地分
中華民國106年01月

RLRP0812G

單位：人

原戶籍地	性別	總計	本國籍			大陸地區			港澳地區			外國籍										
			合計	已設籍	未設籍	合計	已設籍	未設籍	合計	已設籍	未設籍	合計			東南亞地區							
												計	已設籍	未設籍	小計	已設籍	未設籍	印尼	馬來西亞	新加坡	菲律賓	泰國
總計	男女	1 1	1 1	1 1	- -	- -	- -	- -	- -	- -	- -	- -	- -	- -	- -	- -	- -	- -	- -	- -	- -	- -
南澳村	男女	- -	- -	- -	- -	- -	- -	- -	- -	- -	- -	- -	- -	- -	- -	- -	- -	- -	- -	- -	- -	- -
碧候村	男女	- -	- -	- -	- -	- -	- -	- -	- -	- -	- -	- -	- -	- -	- -	- -	- -	- -	- -	- -	- -	- -
東岳村	男女	1 1	1 1	1 1	- -	- -	- -	- -	- -	- -	- -	- -	- -	- -	- -	- -	- -	- -	- -	- -	- -	- -
金岳村	男女	- -	- -	- -	- -	- -	- -	- -	- -	- -	- -	- -	- -	- -	- -	- -	- -	- -	- -	- -	- -	- -
武塔村	男女	- -	- -	- -	- -	- -	- -	- -	- -	- -	- -	- -	- -	- -	- -	- -	- -	- -	- -	- -	- -	- -
金洋村	男女	- -	- -	- -	- -	- -	- -	- -	- -	- -	- -	- -	- -	- -	- -	- -	- -	- -	- -	- -	- -	- -
澳花村	男女	- -	- -	- -	- -	- -	- -	- -	- -	- -	- -	- -	- -	- -	- -	- -	- -	- -	- -	- -	- -	- -





公開類
月報 次月3日前編送

編製機關 宜蘭縣南澳鄉戶政事務所
表號 1234-03-38-3

月統計報表之9

宜蘭縣南澳鄉各村里 離婚人數按性別、原屬國籍(地區)及原戶籍地分(續)
中華民國106年01月

RLRP0812G

單位：人

原戶籍地	性別	外國籍																				
						其他國籍																
		緬甸	越南	柬埔寨	寮國	計			日本	韓國	美國	加拿大	澳大利亞	紐西蘭	英國	法國	德國	史瓦濟蘭	南非	賴索托	模里西斯	其他
小計	已設籍					未設籍																
總計	男女	-	-	-	-	-	-	-	-	-	-	-	-	-	-	-	-	-	-	-	-	-
南澳村	男女	-	-	-	-	-	-	-	-	-	-	-	-	-	-	-	-	-	-	-	-	-
碧候村	男女	-	-	-	-	-	-	-	-	-	-	-	-	-	-	-	-	-	-	-	-	-
東岳村	男女	-	-	-	-	-	-	-	-	-	-	-	-	-	-	-	-	-	-	-	-	-
金岳村	男女	-	-	-	-	-	-	-	-	-	-	-	-	-	-	-	-	-	-	-	-	-
武塔村	男女	-	-	-	-	-	-	-	-	-	-	-	-	-	-	-	-	-	-	-	-	-
金洋村	男女	-	-	-	-	-	-	-	-	-	-	-	-	-	-	-	-	-	-	-	-	-
澳花村	男女	-	-	-	-	-	-	-	-	-	-	-	-	-	-	-	-	-	-	-	-	-

填表

審核

業務主管人員
主辦統計人員

機關首長

資料來源：依據離婚登記申請書編製。

填表說明：1.本表大陸(港澳)地區或外國籍配偶已設籍資料係指於民國92年7月1日以後辦理初設戶籍登記者。

2.本表本國籍未設籍資料係指臺灣地區無戶籍國民，亦即具有我國國籍，現僑居外國國民及取得、回復我國國籍未曾在臺灣地區設有戶籍之國民。

3.本表統計對象係指離婚之雙方至少須有一方為國內現設有戶籍者。

4.本表未設籍者及曾有戶籍者依離婚配偶戶籍地列表。

5.本表編製完竣，經機關長官核章後自存，並應由網際網路通報直轄市或縣(市)政府戶政單位。

製表日期：106年2月2日08時11分14秒





公開類
月報 次月3日前編送

編製機關 宜蘭縣南澳鄉戶政事務所
表號 1241-02-08-3

月統計報表之10

宜蘭縣南澳鄉各村里 各直轄市、縣(市)間遷徙人口數按性別分
中華民國106年01月

RLRP08121

單位：人

區域別	性別	遷入人數																						
		總計	新北市	臺北市	桃園市	臺中市	臺南市	高雄市	宜蘭縣	新竹縣	苗栗縣	彰化縣	南投縣	雲林縣	嘉義縣	屏東縣	臺東縣	花蓮縣	澎湖縣	基隆市	新竹市	嘉義市	金門縣	連江縣
總計	計	3	1	2	-	-	-	-	-	-	-	-	-	-	-	-	-	-	-	-	-	-	-	-
	男女	2	-	2	-	-	-	-	-	-	-	-	-	-	-	-	-	-	-	-	-	-	-	-
南澳村	計	1	-	1	-	-	-	-	-	-	-	-	-	-	-	-	-	-	-	-	-	-	-	-
	男女	1	-	1	-	-	-	-	-	-	-	-	-	-	-	-	-	-	-	-	-	-	-	-
碧候村	計	-	-	-	-	-	-	-	-	-	-	-	-	-	-	-	-	-	-	-	-	-	-	-
	男女	-	-	-	-	-	-	-	-	-	-	-	-	-	-	-	-	-	-	-	-	-	-	-
東岳村	計	-	-	-	-	-	-	-	-	-	-	-	-	-	-	-	-	-	-	-	-	-	-	-
	男女	-	-	-	-	-	-	-	-	-	-	-	-	-	-	-	-	-	-	-	-	-	-	-
金岳村	計	1	1	-	-	-	-	-	-	-	-	-	-	-	-	-	-	-	-	-	-	-	-	-
	男女	1	1	-	-	-	-	-	-	-	-	-	-	-	-	-	-	-	-	-	-	-	-	-
武塔村	計	1	-	1	-	-	-	-	-	-	-	-	-	-	-	-	-	-	-	-	-	-	-	-
	男女	1	-	1	-	-	-	-	-	-	-	-	-	-	-	-	-	-	-	-	-	-	-	-
金洋村	計	-	-	-	-	-	-	-	-	-	-	-	-	-	-	-	-	-	-	-	-	-	-	-
	男女	-	-	-	-	-	-	-	-	-	-	-	-	-	-	-	-	-	-	-	-	-	-	-
澳花村	計	-	-	-	-	-	-	-	-	-	-	-	-	-	-	-	-	-	-	-	-	-	-	-
	男女	-	-	-	-	-	-	-	-	-	-	-	-	-	-	-	-	-	-	-	-	-	-	-



宜蘭縣南澳鄉各村里 各直轄市、縣(市)間遷徙人口數按性別分(續)
中華民國106年01月

RLRP0812I

單位：人

區域別	性別	遷出人數																					
		總計	新北市	臺北市	桃園市	臺中市	臺南市	高雄市	宜蘭縣	新竹縣	苗栗縣	彰化縣	南投縣	雲林縣	嘉義縣	屏東縣	臺東縣	花蓮縣	澎湖縣	基隆市	新竹市	嘉義市	金門縣
總計	計	17	3	-	7	1	-	-	-	-	1	-	1	-	-	-	4	-	-	-	-	-	-
	男女	11	2	-	5	-	-	-	-	1	-	1	-	-	-	-	2	-	-	-	-	-	-
南澳村	計	2	2	-	-	-	-	-	-	-	-	-	-	-	-	-	-	-	-	-	-	-	-
	男女	1	1	-	-	-	-	-	-	-	-	-	-	-	-	-	-	-	-	-	-	-	-
碧候村	計	3	-	-	2	-	-	-	-	-	-	1	-	-	-	-	-	-	-	-	-	-	-
	男女	2	-	-	1	-	-	-	-	-	-	1	-	-	-	-	-	-	-	-	-	-	-
東岳村	計	-	-	-	-	-	-	-	-	-	-	-	-	-	-	-	-	-	-	-	-	-	-
	男女	-	-	-	-	-	-	-	-	-	-	-	-	-	-	-	-	-	-	-	-	-	-
金岳村	計	2	-	-	1	1	-	-	-	-	-	-	-	-	-	-	-	-	-	-	-	-	-
	男女	1	-	-	1	-	-	-	-	-	-	-	-	-	-	-	-	-	-	-	-	-	-
武塔村	計	1	1	-	-	-	-	-	-	-	-	-	-	-	-	-	-	-	-	-	-	-	-
	男女	1	1	-	-	-	-	-	-	-	-	-	-	-	-	-	-	-	-	-	-	-	-
金洋村	計	4	-	-	4	-	-	-	-	-	-	-	-	-	-	-	-	-	-	-	-	-	-
	男女	3	-	-	3	-	-	-	-	-	-	-	-	-	-	-	-	-	-	-	-	-	-
澳花村	計	5	-	-	-	-	-	-	-	-	-	-	-	-	-	-	4	-	-	-	-	-	-
	男女	3	-	-	-	-	-	-	-	-	-	-	-	-	-	-	2	-	-	-	-	-	-
填表	計	2	-	-	-	-	-	-	-	-	-	-	-	-	-	-	2	-	-	-	-	-	-
	男女	2	-	-	-	-	-	-	-	-	-	-	-	-	-	-	2	-	-	-	-	-	-

填表

審核

業務主管人員
主辦統計人員

機關首長

資料來源：依據遷入、遷出登記申請書資料編製。

填表說明：本表編製完竣，經機關長官核章後自存，並應由網際網路通報直轄市或縣(市)政府戶政單位。

製表日期：106年2月2日08時11分24秒