

月統計報表之1

宜蘭縣南澳鄉各村里 村里鄰戶數、人口數與戶籍動態登記數按性別、登記項目及區域分
中華民國106年04月

RLRP08120

單位：戶；人；對

區 域 別	村里數		鄰數		戶 數	性 別	人 口 數	遷 入 人 數													自 本 省 他 縣 (市)	自 鄉 本 (縣 鎮 (市 區) 他	初 設 戶 籍	其 他
	現 有 門 牌	戶 籍 登 記	現 有 門 牌	戶 籍 登 記				合 計	自 國 外	自他省(市)														
										新 北 市	臺 北 市	桃 園 市	臺 中 市	臺 南 市	高 雄 市	臺 灣 省	福 建 省	其 他 省 (市)						
總 計	7	7	51	51	1,931	計 男 女	5,863 3,076 2,787	9 3 6	- - -	2 - 2	1 1 -	1 1 -	- - -	- - -	- - -	- - -	- - -	1 - 1	4 1 3	- - -	- - -			
南澳村	1	1	8	8	488	計 男 女	1,458 768 690	- - -	- - -	- - -	- - -	- - -	- - -	- - -	- - -	- - -	- - -	- - -	- - -	- - -	- - -			
碧候村	1	1	10	10	385	計 男 女	1,206 636 570	1 - 1	- - -	- - -	- - -	- - -	- - -	- - -	- - -	- - -	- - -	- - -	1 - 1	- - -	- - -			
東岳村	1	1	6	6	176	計 男 女	574 272 302	- - -	- - -	- - -	- - -	- - -	- - -	- - -	- - -	- - -	- - -	- - -	- - -	- - -	- - -			
金岳村	1	1	6	6	182	計 男 女	573 286 287	2 - 2	- - -	2 - 2	- - -	- - -	- - -	- - -	- - -	- - -	- - -	- - -	- - -	- - -	- - -			
武塔村	1	1	7	7	190	計 男 女	547 295 252	2 1 1	- - -	- - -	- - -	- - -	- - -	- - -	- - -	- - -	- - -	- - -	- - -	2 1 1	- - -	- - -		
金洋村	1	1	7	7	216	計 男 女	584 323 261	2 - 2	- - -	- - -	- - -	- - -	- - -	- - -	- - -	- - -	- - -	1 - 1	1 - 1	- - -	- - -			
澳花村	1	1	7	7	294	計 男 女	921 496 425	2 2 -	- - -	- - -	1 1 -	1 1 -	- - -	- - -	- - -	- - -	- - -	- - -	- - -	- - -	- - -			



公開類
月報 次月3日前編送

編製機關 宜蘭縣南澳鄉戶政事務所
表號 1221-00-01-3


月統計報表之1

宜蘭縣南澳鄉各村里 村里鄰戶數、人口數與戶籍動態登記數按性別、登記項目及區域分(續1)
中華民國106年04月

RLRP08120

單位：戶；人；對

區 域 別	性 別	遷 出 人 數														住 址 變 更 數		行 政 區 域 數		
		合 計	往 國 外	往他省(市)									往 本 省 他 縣 (市)	往 鄉 本 (縣 鎮 (市 區)) 他	廢 止 戶 籍	其 他	入	出	增	減
				新 北 市	臺 北 市	桃 園 市	臺 中 市	臺 南 市	高 雄 市	臺 灣 省	福 建 省	其 他 省 (市)								
總 計	計	33	1	-	2	3	1	-	-	-	-	-	7	19	-	-	12	12	-	-
	男	16	-	-	1	1	1	-	-	-	-	-	4	9	-	-	4	4	-	-
	女	17	1	-	1	2	-	-	-	-	-	-	3	10	-	-	8	8	-	-
南澳村	計	5	-	-	-	-	1	-	-	-	-	-	4	-	-	-	1	3	-	-
	男	4	-	-	-	-	-	-	-	-	-	-	3	-	-	-	1	1	-	-
	女	1	-	-	-	-	1	-	-	-	-	-	1	-	-	-	-	2	-	-
碧候村	計	8	-	-	-	3	-	-	-	-	-	-	-	5	-	-	-	-	-	-
	男	4	-	-	-	1	-	-	-	-	-	-	-	3	-	-	-	-	-	-
	女	4	-	-	-	2	-	-	-	-	-	-	-	2	-	-	-	-	-	-
東岳村	計	5	-	-	1	-	-	-	-	-	-	-	-	4	-	-	3	1	-	-
	男	2	-	-	1	-	-	-	-	-	-	-	-	1	-	-	-	-	-	-
	女	3	-	-	-	-	-	-	-	-	-	-	-	3	-	-	3	1	-	-
金岳村	計	1	-	-	-	-	-	-	-	-	-	-	1	-	-	-	1	-	-	-
	男	-	-	-	-	-	-	-	-	-	-	-	-	-	-	-	-	-	-	-
	女	1	-	-	-	-	-	-	-	-	-	-	1	-	-	-	1	-	-	-
武塔村	計	2	-	-	1	-	-	-	-	-	-	-	-	1	-	-	-	-	-	-
	男	-	-	-	-	-	-	-	-	-	-	-	-	-	-	-	-	-	-	-
	女	2	-	-	1	-	-	-	-	-	-	-	-	1	-	-	-	-	-	-
金洋村	計	6	-	-	-	-	-	-	-	-	-	-	1	5	-	-	-	-	-	-
	男	2	-	-	-	-	-	-	-	-	-	-	-	2	-	-	-	-	-	-
	女	4	-	-	-	-	-	-	-	-	-	-	1	3	-	-	-	-	-	-
澳花村	計	6	1	-	-	-	-	-	-	-	-	-	1	4	-	-	7	8	-	-
	男	4	-	-	-	-	-	-	-	-	-	-	1	3	-	-	3	3	-	-
	女	2	1	-	-	-	-	-	-	-	-	-	-	1	-	-	4	5	-	-





公開類
月報 次月3日前編送

編製機關 宜蘭縣南澳鄉戶政事務所
表號 1221-00-01-3

月統計報表之1

宜蘭縣南澳鄉各村里 村里鄰戶數、人口數與戶籍動態登記數按性別、登記項目及區域分(續2完)
中華民國106年04月

RLRP08120

單位：戶；人；對

區 域 別	性 別	嬰兒出生總數					生 母 原 屬		生 父 原 屬		遺 腹 子	雙 胞 胎	三 胞 胎 以 上	死 亡 人 數	認 領 人 數	收 養 人 數	終 止 收 養 人 數	監 護 人 數	輔 助 人 數	未 成 年 子 女 權 利 義 務 行 使 負 擔 人 數	結 婚 對 數	離 婚 對 數
		合 計	婚 生	非 婚 生		無 兒 依 童	大 澳 陸 地 港 區	外 國 籍	大 澳 陸 地 港 區	外 國 籍												
				已 認 領	未 認 領																	
總 計	計	3	3	-	-	-	-	-	-	-	-	-	7	1	-	-	-	-	4	3	1	
	男 女	2 1	2 1	- -	- -	- -	- -	- -	- -	- -	- -	- -	6 1	- 1	- -	- -	- -	- -	2 2	- -	- -	
南澳村	計	1	1	-	-	-	-	-	-	-	-	-	4	-	-	-	-	-	-	1	-	
	男 女	1 -	1 -	- -	- -	- -	- -	- -	- -	- -	- -	- -	3 1	- -	- -	- -	- -	- -	- -	- -	- -	
碧候村	計	2	2	-	-	-	-	-	-	-	-	-	2	-	-	-	-	-	-	1	-	
	男 女	1 1	1 1	- -	- -	- -	- -	- -	- -	- -	- -	- -	2 -	- -	- -	- -	- -	- -	- -	- -	- -	
東岳村	計	-	-	-	-	-	-	-	-	-	-	-	-	-	-	-	-	-	-	1	-	
	男 女	- -	- -	- -	- -	- -	- -	- -	- -	- -	- -	- -	- -	- -	- -	- -	- -	- -	- -	- -	- -	
金岳村	計	-	-	-	-	-	-	-	-	-	-	-	-	-	-	-	-	-	1	-	-	
	男 女	- -	- -	- -	- -	- -	- -	- -	- -	- -	- -	- -	- -	- -	- -	- -	- -	- -	- -	1 -	- -	
武塔村	計	-	-	-	-	-	-	-	-	-	-	-	-	-	-	-	-	-	2	-	1	
	男 女	- -	- -	- -	- -	- -	- -	- -	- -	- -	- -	- -	- -	- -	- -	- -	- -	- -	- -	2 -	- -	
金洋村	計	-	-	-	-	-	-	-	-	-	-	-	1	-	-	-	-	-	-	-	-	
	男 女	- -	- -	- -	- -	- -	- -	- -	- -	- -	- -	- -	1 -	- -	- -	- -	- -	- -	- -	- -	- -	
澳花村	計	-	-	-	-	-	-	-	-	-	-	-	-	1	-	-	-	-	1	-	-	
	男 女	- -	- -	- -	- -	- -	- -	- -	- -	- -	- -	- -	- -	1 1	- -	- -	- -	- -	1 1	- -	- -	

填表

審核

業務主管人員
主辦統計人員


機關首長

資料來源：依據戶籍登記資料及各項戶籍動態登記申請書編製。

填表說明：1.本表結（離）婚對數之統計對象係指結（離）婚之雙方至少須有一方為國內現設有戶籍者。

2.本表編製完竣，經機關長官核章後自存，並應由網際網路通報直轄市或縣（市）政府戶政單位。

製表日期：106年5月1日09時15分01秒





公開類
月報 次月3日前編送

編製機關 宜蘭縣南澳鄉戶政事務所
表 號 1222-02-01-3

月統計報表之2

宜蘭縣南澳鄉各村里 現住人口數按性別及原住民身分分
中華民國106年04月底

RLRP08126

單位：人

區域別	性別	總計	區域人口數	原住民人口數		
				合計	平地原住民	山地原住民
總計	計	5,863	640	5,223	134	5,089
	男	3,076	369	2,707	68	2,639
	女	2,787	271	2,516	66	2,450
南澳村	計	1,458	239	1,219	41	1,178
	男	768	135	633	17	616
	女	690	104	586	24	562
碧候村	計	1,206	93	1,113	22	1,091
	男	636	49	587	10	577
	女	570	44	526	12	514
東岳村	計	574	54	520	11	509
	男	272	25	247	6	241
	女	302	29	273	5	268
金岳村	計	573	39	534	7	527
	男	286	20	266	3	263
	女	287	19	268	4	264
武塔村	計	547	100	447	16	431
	男	295	66	229	8	221
	女	252	34	218	8	210
金洋村	計	584	19	565	11	554
	男	323	7	316	9	307
	女	261	12	249	2	247
澳花村	計	921	96	825	26	799
	男	496	67	429	15	414
	女	425	29	396	11	385

填表 審核 業務主管人員 主辦統計人員 機關首長

資料來源：依據戶籍登記資料編製。

填表說明：1.區域人口數為總人口數減去原住民人口數。

2.本表編製完竣，經機關長官核章後自存，並應由網際網路通報直轄市或縣（市）政府戶政單位。

製表日期：106年5月1日09時15分20秒





公開類
月報 次月3日前編送

編製機關 宜蘭縣南澳鄉戶政事務所
表號 1222-01-02-3

月統計報表之3


宜蘭縣南澳鄉各村里 現住人口數按性別及年齡分
中華民國106年04月底

RLRP08124

單位：人

區域別	性別	總計	0 ~ 4 歲						5 ~ 9 歲					
			合計	0歲	1歲	2歲	3歲	4歲	合計	5歲	6歲	7歲	8歲	9歲
總計	計	5,863	455	74	98	111	90	82	377	88	61	76	79	73
	男	3,076	220	39	41	58	47	35	196	43	33	37	44	39
	女	2,787	235	35	57	53	43	47	181	45	28	39	35	34
南澳村	計	1,458	92	12	19	26	23	12	71	21	13	13	14	10
	男	768	49	6	8	14	16	5	34	11	6	7	6	4
	女	690	43	6	11	12	7	7	37	10	7	6	8	6
碧候村	計	1,206	96	10	15	28	24	19	76	17	17	15	15	12
	男	636	37	4	4	15	9	5	43	8	10	8	10	7
	女	570	59	6	11	13	15	14	33	9	7	7	5	5
東岳村	計	574	51	7	12	10	7	15	46	10	4	9	12	11
	男	272	16	1	3	3	3	6	25	5	4	4	6	6
	女	302	35	6	9	7	4	9	21	5	-	5	6	5
金岳村	計	573	51	12	12	9	12	6	46	6	13	4	11	12
	男	286	30	8	7	8	5	2	19	2	4	1	6	6
	女	287	21	4	5	1	7	4	27	4	9	3	5	6
武塔村	計	547	40	10	10	10	5	5	28	10	2	7	5	4
	男	295	16	3	3	3	3	4	14	6	2	3	3	-
	女	252	24	7	7	7	2	1	14	4	-	4	2	4
金洋村	計	584	43	8	7	11	9	8	43	9	2	10	12	10
	男	323	29	5	4	8	7	5	24	4	-	4	7	9
	女	261	14	3	3	3	2	3	19	5	2	6	5	1
澳花村	計	921	82	15	23	17	10	17	67	15	10	18	10	14
	男	496	43	12	12	7	4	8	37	7	7	10	6	7
	女	425	39	3	11	10	6	9	30	8	3	8	4	7

宜蘭縣南澳鄉戶政事務所





公開類
月報 次月3日前編送
月統計報表之3


編製機關 宜蘭縣南澳鄉戶政事務所
表號 1222-01-02-3


宜蘭縣南澳鄉各村里 現住人口數按性別及年齡分(續1)
中華民國106年04月底

RLRP08124

單位：人

區域別	性別	10 ~ 14 歲						15 ~ 19 歲						20 ~ 24 歲					
		合計	10歲	11歲	12歲	13歲	14歲	合計	15歲	16歲	17歲	18歲	19歲	合計	20歲	21歲	22歲	23歲	24歲
總計	計	330	69	57	72	66	66	411	74	78	74	93	92	490	96	96	105	104	89
	男	180	39	34	41	31	35	197	30	37	39	46	45	241	45	45	51	52	48
	女	150	30	23	31	35	31	214	44	41	35	47	47	249	51	51	54	52	41
南澳村	計	67	12	10	16	15	14	105	23	23	19	21	19	130	28	20	29	23	30
	男	35	5	6	10	6	8	51	12	7	10	13	9	58	11	7	13	13	14
	女	32	7	4	6	9	6	54	11	16	9	8	10	72	17	13	16	10	16
碧候村	計	76	17	15	19	13	12	89	17	19	11	25	17	108	21	30	15	24	18
	男	41	8	7	12	5	9	39	4	11	6	9	9	54	10	13	9	13	9
	女	35	9	8	7	8	3	50	13	8	5	16	8	54	11	17	6	11	9
東岳村	計	21	5	3	4	2	7	36	7	2	8	10	9	29	5	7	9	4	4
	男	13	5	3	2	-	3	16	5	1	5	2	3	14	3	4	4	1	2
	女	8	-	-	2	2	4	20	2	1	3	8	6	15	2	3	5	3	2
金岳村	計	47	12	6	9	10	10	49	6	9	11	9	14	51	9	9	14	8	11
	男	21	4	5	4	4	4	24	2	4	7	4	7	21	3	6	4	2	6
	女	26	8	1	5	6	6	25	4	5	4	5	7	30	6	3	10	6	5
武塔村	計	24	7	4	4	4	5	35	3	7	12	4	9	45	6	10	11	12	6
	男	15	5	2	2	4	2	21	-	4	7	2	8	21	3	5	6	4	3
	女	9	2	2	2	-	3	14	3	3	5	2	1	24	3	5	5	8	3
金洋村	計	36	5	6	6	9	10	37	8	7	3	11	8	46	8	10	8	10	10
	男	21	4	5	2	5	5	17	2	5	1	6	3	26	5	5	3	5	8
	女	15	1	1	4	4	5	20	6	2	2	5	5	20	3	5	5	5	2
澳花村	計	59	11	13	14	13	8	60	10	11	10	13	16	81	19	10	19	23	10
	男	34	8	6	9	7	4	29	5	5	3	10	6	47	10	5	12	14	6
	女	25	3	7	5	6	4	31	5	6	7	3	10	34	9	5	7	9	4





公開類
月報 次月3日前編送
月統計報表之3


編製機關 宜蘭縣南澳鄉戶政事務所
表號 1222-01-02-3

宜蘭縣南澳鄉各村里 現住人口數按性別及年齡分(續2)
中華民國106年04月底

RLRP08124

單位：人

區域別	性別	25 ~ 29 歲					30 ~ 34 歲					35 ~ 39 歲							
		合計	25歲	26歲	27歲	28歲	29歲	合計	30歲	31歲	32歲	33歲	34歲	合計	35歲	36歲	37歲	38歲	39歲
總計	計	440	92	89	81	98	80	489	86	102	98	103	100	409	90	104	87	60	68
	男	233	46	49	42	52	44	275	45	61	48	60	61	247	51	62	56	39	39
	女	207	46	40	39	46	36	214	41	41	50	43	39	162	39	42	31	21	29
南澳村	計	111	26	19	23	21	22	116	15	24	26	29	22	99	26	18	23	16	16
	男	58	15	10	11	12	10	62	8	16	12	15	11	62	19	13	13	8	9
	女	53	11	9	12	9	12	54	7	8	14	14	11	37	7	5	10	8	7
碧候村	計	80	15	19	13	20	13	106	19	20	21	21	25	92	20	25	23	12	12
	男	40	9	9	6	7	9	65	10	12	13	13	17	55	10	15	15	8	7
	女	40	6	10	7	13	4	41	9	8	8	8	8	37	10	10	8	4	5
東岳村	計	50	13	8	5	14	10	52	8	12	12	7	13	35	11	8	10	2	4
	男	24	8	2	3	6	5	29	5	8	6	4	6	26	8	6	7	2	3
	女	26	5	6	2	8	5	23	3	4	6	3	7	9	3	2	3	-	1
金岳村	計	27	7	4	6	7	3	43	10	8	6	8	11	40	8	7	8	7	10
	男	16	4	3	3	5	1	21	7	3	1	4	6	20	2	2	5	5	6
	女	11	3	1	3	2	2	22	3	5	5	4	5	20	6	5	3	2	4
武塔村	計	43	10	11	9	6	7	45	4	10	11	9	11	33	9	11	6	3	4
	男	22	4	6	4	4	4	27	1	5	7	6	8	21	5	9	4	2	1
	女	21	6	5	5	2	3	18	3	5	4	3	3	12	4	2	2	1	3
金洋村	計	45	6	10	7	13	9	50	12	9	12	8	9	57	8	20	10	7	12
	男	30	2	7	5	10	6	25	4	6	4	5	6	29	4	9	8	3	5
	女	15	4	3	2	3	3	25	8	3	8	3	3	28	4	11	2	4	7
澳花村	計	84	15	18	18	17	16	77	18	19	10	21	9	53	8	15	7	13	10
	男	43	4	12	10	8	9	46	10	11	5	13	7	34	3	8	4	11	8
	女	41	11	6	8	9	7	31	8	8	5	8	2	19	5	7	3	2	2





公開類
月報 次月3日前編送

編製機關 宜蘭縣南澳鄉戶政事務所
表號 1222-01-02-3

月統計報表之3

宜蘭縣南澳鄉各村里 現住人口數按性別及年齡分(續3)
中華民國106年04月底

RLRP08124

單位：人

區域別	性別	40 ~ 44 歲						45 ~ 49 歲						50 ~ 54 歲					
		合計	40歲	41歲	42歲	43歲	44歲	合計	45歲	46歲	47歲	48歲	49歲	合計	50歲	51歲	52歲	53歲	54歲
總計	計	367	66	81	81	59	80	361	67	81	76	59	78	445	78	85	104	77	101
	男	197	39	45	44	29	40	196	32	46	48	29	41	240	47	44	56	39	54
	女	170	27	36	37	30	40	165	35	35	28	30	37	205	31	41	48	38	47
南澳村	計	102	11	25	23	18	25	99	16	22	22	18	21	126	18	20	34	18	36
	男	56	6	13	12	12	13	57	13	11	15	9	9	71	12	9	20	9	21
	女	46	5	12	11	6	12	42	3	11	7	9	12	55	6	11	14	9	15
碧候村	計	85	16	19	21	15	14	78	17	16	13	19	13	77	17	14	20	12	14
	男	45	10	12	11	5	7	47	9	10	9	11	8	41	8	8	13	5	7
	女	40	6	7	10	10	7	31	8	6	4	8	5	36	9	6	7	7	7
東岳村	計	34	11	8	7	5	3	29	5	5	6	5	8	43	10	8	9	11	5
	男	16	3	7	3	2	1	13	-	4	3	3	3	17	4	2	4	6	1
	女	18	8	1	4	3	2	16	5	1	3	2	5	26	6	6	5	5	4
金岳村	計	35	7	9	5	7	7	33	7	9	9	2	6	36	7	8	6	4	11
	男	20	6	4	3	1	6	17	4	3	6	-	4	17	5	4	1	2	5
	女	15	1	5	2	6	1	16	3	6	3	2	2	19	2	4	5	2	6
武塔村	計	24	5	3	4	3	9	37	8	8	9	4	8	54	9	14	9	9	13
	男	10	3	1	2	2	2	21	3	5	5	2	6	35	7	7	5	7	9
	女	14	2	2	2	1	7	16	5	3	4	2	2	19	2	7	4	2	4
金洋村	計	41	8	10	9	2	12	36	7	11	4	5	9	26	7	4	6	4	5
	男	24	4	5	7	1	7	20	1	7	4	2	6	13	4	4	2	1	2
	女	17	4	5	2	1	5	16	6	4	-	3	3	13	3	-	4	3	3
澳花村	計	46	8	7	12	9	10	49	7	10	13	6	13	83	10	17	20	19	17
	男	26	7	3	6	6	4	21	2	6	6	2	5	46	7	10	11	9	9
	女	20	1	4	6	3	6	28	5	4	7	4	8	37	3	7	9	10	8





公開類
月報 次月3日前編送

編製機關 宜蘭縣南澳鄉戶政事務所
表號 1222-01-02-3


月統計報表之3

宜蘭縣南澳鄉各村里 現住人口數按性別及年齡分(續4)
中華民國106年04月底

RLRP08124

單位：人

區域別	性別	55 ~ 59 歲					60 ~ 64 歲					65 ~ 69 歲							
		合計	55歲	56歲	57歲	58歲	59歲	合計	60歲	61歲	62歲	63歲	64歲	合計	65歲	66歲	67歲	68歲	69歲
總計	計	455	87	102	85	81	100	330	79	71	65	65	50	168	38	37	33	32	28
	男	235	46	58	40	39	52	183	45	44	31	32	31	85	21	17	15	18	14
	女	220	41	44	45	42	48	147	34	27	34	33	19	83	17	20	18	14	14
南澳村	計	110	20	25	21	20	24	82	26	13	9	16	18	54	12	10	12	11	9
	男	55	12	15	7	12	9	52	15	9	6	7	15	27	6	5	6	6	4
	女	55	8	10	14	8	15	30	11	4	3	9	3	27	6	5	6	5	5
碧候村	計	84	17	19	14	16	18	63	11	13	15	12	12	30	7	7	5	6	5
	男	42	8	10	8	5	11	36	7	8	6	9	6	15	3	2	2	4	4
	女	42	9	9	6	11	7	27	4	5	9	3	6	15	4	5	3	2	1
東岳村	計	64	10	13	15	16	10	38	5	9	9	8	7	19	5	8	2	2	2
	男	26	2	7	4	6	7	18	1	5	4	4	4	10	4	4	1	1	-
	女	38	8	6	11	10	3	20	4	4	5	4	3	9	1	4	1	1	2
金岳村	計	39	5	8	10	6	10	34	11	5	8	7	3	13	2	2	2	3	4
	男	20	3	3	6	2	6	17	6	2	3	4	2	10	2	2	1	3	2
	女	19	2	5	4	4	4	17	5	3	5	3	1	3	-	-	1	-	2
武塔村	計	42	10	12	8	5	7	36	7	10	8	8	3	17	4	4	5	2	2
	男	24	6	9	5	1	3	21	5	7	4	4	1	7	1	2	1	1	2
	女	18	4	3	3	4	4	15	2	3	4	4	2	10	3	2	4	1	-
金洋村	計	47	8	9	5	10	15	32	6	9	7	8	2	17	3	4	5	3	2
	男	28	4	5	2	8	9	15	4	5	4	1	1	8	2	1	4	-	1
	女	19	4	4	3	2	6	17	2	4	3	7	1	9	1	3	1	3	1
澳花村	計	69	17	16	12	8	16	45	13	12	9	6	5	18	5	2	2	5	4
	男	40	11	9	8	5	7	24	7	8	4	3	2	8	3	1	-	3	1
	女	29	6	7	4	3	9	21	6	4	5	3	3	10	2	1	2	2	3



宜蘭縣南澳鄉各村里 現住人口數按性別及年齡分(續5)
中華民國106年04月底

RLRP08124

單位：人

區域別	性別	70 ~ 74 歲					75 ~ 79 歲					80 ~ 84 歲							
		合計	70歲	71歲	72歲	73歲	74歲	合計	75歲	76歲	77歲	78歲	79歲	合計	80歲	81歲	82歲	83歲	84歲
總計	計	106	20	14	13	32	27	97	17	19	26	19	16	76	18	18	18	7	15
	男	52	13	7	9	13	10	43	7	13	12	5	6	29	9	6	7	3	4
	女	54	7	7	4	19	17	54	10	6	14	14	10	47	9	12	11	4	11
南澳村	計	23	7	6	1	4	5	32	5	9	7	6	5	18	7	4	4	1	2
	男	11	4	3	-	2	2	14	3	6	3	1	1	7	2	2	2	-	1
	女	12	3	3	1	2	3	18	2	3	4	5	4	11	5	2	2	1	1
碧候村	計	27	1	5	6	12	3	19	2	3	6	6	2	12	3	4	3	1	1
	男	14	1	2	4	5	2	10	-	3	4	1	2	6	3	1	2	-	-
	女	13	-	3	2	7	1	9	2	-	2	5	-	6	-	3	1	1	1
東岳村	計	6	-	1	1	3	1	9	3	1	1	3	1	8	2	1	2	1	2
	男	2	-	-	1	-	1	3	1	-	1	1	-	3	1	-	-	1	1
	女	4	-	1	-	3	-	6	2	1	-	2	1	5	1	1	2	-	1
金岳村	計	14	3	1	-	5	5	3	1	1	1	-	-	8	2	3	1	-	2
	男	7	2	1	-	2	2	1	1	-	-	-	-	4	2	1	1	-	-
	女	7	1	-	-	3	3	2	-	1	1	-	-	4	-	2	-	-	2
武塔村	計	12	4	-	2	3	3	10	3	2	2	-	3	10	1	2	3	1	3
	男	7	3	-	2	1	1	3	-	2	1	-	-	4	-	-	1	1	2
	女	5	1	-	-	2	2	7	3	-	1	-	3	6	1	2	2	-	1
金洋村	計	10	1	1	2	3	3	7	2	1	1	2	1	7	-	1	2	2	2
	男	7	1	1	1	3	1	4	2	-	-	1	1	1	-	1	-	-	-
	女	3	-	-	1	-	2	3	-	1	1	1	-	6	-	-	2	2	2
澳花村	計	14	4	-	1	2	7	17	1	2	8	2	4	13	3	3	3	1	3
	男	4	2	-	1	-	1	8	-	2	3	1	2	4	1	1	1	1	-
	女	10	2	-	-	2	6	9	1	-	5	1	2	9	2	2	2	-	3



公開類
月報 次月3日前編送
月統計報表之3

宜蘭縣南澳鄉各村里 現住人口數按性別及年齡分(續6完)
中華民國106年04月底

RLRP08124

單位：人

區域別	性別	85 ~ 89 歲						90 ~ 94 歲						95 ~ 99 歲					100歲以上	
		合計	85歲	86歲	87歲	88歲	89歲	合計	90歲	91歲	92歲	93歲	94歲	合計	95歲	96歲	97歲	98歲		99歲
總計	計	46	16	13	8	3	6	9	3	3	1	-	2	1	-	-	1	-	-	1
	男	19	5	4	4	1	5	6	2	3	-	-	1	1	-	-	1	-	-	1
	女	27	11	9	4	2	1	3	1	-	1	-	1	-	-	-	-	-	-	-
南澳村	計	17	6	5	3	-	3	3	2	1	-	-	-	1	-	-	1	-	-	-
	男	5	1	1	1	-	2	3	2	1	-	-	-	1	-	-	1	-	-	-
	女	12	5	4	2	-	1	-	-	-	-	-	-	-	-	-	-	-	-	-
碧候村	計	5	1	2	1	-	1	2	1	1	-	-	-	-	-	-	-	-	-	1
	男	4	1	1	1	-	1	1	-	1	-	-	-	-	-	-	-	-	-	1
	女	1	-	1	-	-	-	1	1	-	-	-	-	-	-	-	-	-	-	-
東岳村	計	4	1	-	1	2	-	-	-	-	-	-	-	-	-	-	-	-	-	-
	男	1	-	-	1	-	-	-	-	-	-	-	-	-	-	-	-	-	-	-
	女	3	1	-	-	2	-	-	-	-	-	-	-	-	-	-	-	-	-	-
金岳村	計	4	1	3	-	-	-	-	-	-	-	-	-	-	-	-	-	-	-	-
	男	1	-	1	-	-	-	-	-	-	-	-	-	-	-	-	-	-	-	-
	女	3	1	2	-	-	-	-	-	-	-	-	-	-	-	-	-	-	-	-
武塔村	計	9	3	2	2	1	1	3	-	-	1	-	2	-	-	-	-	-	-	-
	男	5	1	1	1	1	1	1	-	-	-	-	1	-	-	-	-	-	-	-
	女	4	2	1	1	-	-	2	-	-	1	-	1	-	-	-	-	-	-	-
金洋村	計	3	2	1	-	-	-	1	-	1	-	-	-	-	-	-	-	-	-	-
	男	1	1	-	-	-	-	1	-	1	-	-	-	-	-	-	-	-	-	-
	女	2	1	1	-	-	-	-	-	-	-	-	-	-	-	-	-	-	-	-
澳花村	計	4	2	-	1	-	1	-	-	-	-	-	-	-	-	-	-	-	-	-
	男	2	1	-	-	-	1	-	-	-	-	-	-	-	-	-	-	-	-	-
	女	2	1	-	1	-	-	-	-	-	-	-	-	-	-	-	-	-	-	-

填表 審核 業務主管人員 主辦統計人員 機關首長

資料來源：依據戶籍註記資料編製。
填表說明：本表編製完竣，經機關長官核章後自存，並應由網際網路通報直轄市或縣（市）政府戶政單位。
製表日期：106年5月1日09時15分34秒





公開類
月報 次月3日前編送
月統計報表之4

編製機關	宜蘭縣南澳鄉戶政事務所
表號	1222-02-03-3


宜蘭縣南澳鄉各村里 現住原住民人口數按性別、年齡及原住民身分分
中華民國106年04月底
總計

RLRP08129

單位：人

區域別	性別	總計	0 ~ 4 歲					5 ~ 9 歲						
			合計	0歲	1歲	2歲	3歲	4歲	合計	5歲	6歲	7歲	8歲	9歲
總計	計	5,223	430	69	95	105	83	78	368	83	61	74	78	72
	男	2,707	207	37	40	54	42	34	192	41	33	36	44	38
	女	2,516	223	32	55	51	41	44	176	42	28	38	34	34
南澳村	計	1,219	76	8	16	21	20	11	68	19	13	12	14	10
	男	633	42	5	7	11	14	5	33	11	6	6	6	4
	女	586	34	3	9	10	6	6	35	8	7	6	8	6
碧候村	計	1,113	94	10	15	28	23	18	73	15	17	15	14	12
	男	587	36	4	4	15	8	5	42	7	10	8	10	7
	女	526	58	6	11	13	15	13	31	8	7	7	4	5
東岳村	計	520	51	7	12	10	7	15	44	10	4	8	12	10
	男	247	16	1	3	3	3	6	24	5	4	4	6	5
	女	273	35	6	9	7	4	9	20	5	-	4	6	5
金岳村	計	534	47	11	12	9	10	5	46	6	13	4	11	12
	男	266	28	7	7	8	4	2	19	2	4	1	6	6
	女	268	19	4	5	1	6	3	27	4	9	3	5	6
武塔村	計	447	38	10	10	10	4	4	27	9	2	7	5	4
	男	229	14	3	3	3	2	3	13	5	2	3	3	-
	女	218	24	7	7	7	2	1	14	4	-	4	2	4
金洋村	計	565	43	8	7	11	9	8	43	9	2	10	12	10
	男	316	29	5	4	8	7	5	24	4	-	4	7	9
	女	249	14	3	3	3	2	3	19	5	2	6	5	1
澳花村	計	825	81	15	23	16	10	17	67	15	10	18	10	14
	男	429	42	12	12	6	4	8	37	7	7	10	6	7
	女	396	39	3	11	10	6	9	30	8	3	8	4	7





公開類
月報 次月3日前編送

編製機關 宜蘭縣南澳鄉戶政事務所
表號 1222-02-03-3

月統計報表之4

宜蘭縣南澳鄉各村里 現住原住民人口數按性別、年齡及原住民身分分(續1)
中華民國106年04月底
總計

RLRP08129

單位：人

區域別	性別	10 ~ 14 歲						15 ~ 19 歲					
		合計	10歲	11歲	12歲	13歲	14歲	合計	15歲	16歲	17歲	18歲	19歲
總計	計	316	67	54	68	63	64	393	73	72	69	90	89
	男	173	38	33	40	29	33	187	30	35	35	43	44
	女	143	29	21	28	34	31	206	43	37	34	47	45
南澳村	計	62	12	10	14	13	13	95	22	18	18	18	19
	男	33	5	6	10	5	7	46	12	6	9	10	9
	女	29	7	4	4	8	6	49	10	12	9	8	10
碧候村	計	73	16	15	18	12	12	87	17	18	10	25	17
	男	40	8	7	12	4	9	38	4	10	6	9	9
	女	33	8	8	6	8	3	49	13	8	4	16	8
東岳村	計	19	4	2	4	2	7	36	7	2	8	10	9
	男	11	4	2	2	-	3	16	5	1	5	2	3
	女	8	-	-	2	2	4	20	2	1	3	8	6
金岳村	計	47	12	6	9	10	10	48	6	9	11	9	13
	男	21	4	5	4	4	4	24	2	4	7	4	7
	女	26	8	1	5	6	6	24	4	5	4	5	6
武塔村	計	24	7	4	4	4	5	30	3	7	9	4	7
	男	15	5	2	2	4	2	17	-	4	4	2	7
	女	9	2	2	2	-	3	13	3	3	5	2	-
金洋村	計	36	5	6	6	9	10	37	8	7	3	11	8
	男	21	4	5	2	5	5	17	2	5	1	6	3
	女	15	1	1	4	4	5	20	6	2	2	5	5
澳花村	計	55	11	11	13	13	7	60	10	11	10	13	16
	男	32	8	6	8	7	3	29	5	5	3	10	6
	女	23	3	5	5	6	4	31	5	6	7	3	10





公開類
月報 次月3日前編送
月統計報表之4

編製機關 宜蘭縣南澳鄉戶政事務所
表號 1222-02-03-3

宜蘭縣南澳鄉各村里 現住原住民人口數按性別、年齡及原住民身分分(續2)
中華民國106年04月底
總計

RLRP08129

單位：人

區域別	性別	20 ~ 24 歲						25 ~ 29 歲					
		合計	20歲	21歲	22歲	23歲	24歲	合計	25歲	26歲	27歲	28歲	29歲
總計	計	452	92	88	93	97	82	403	87	78	73	88	77
	男	228	43	42	48	49	46	215	42	45	39	47	42
	女	224	49	46	45	48	36	188	45	33	34	41	35
南澳村	計	115	27	16	24	21	27	96	24	16	18	19	19
	男	53	11	5	13	12	12	50	14	10	8	10	8
	女	62	16	11	11	9	15	46	10	6	10	9	11
碧候村	計	99	20	29	12	21	17	72	14	17	11	17	13
	男	52	10	13	8	12	9	37	8	8	6	6	9
	女	47	10	16	4	9	8	35	6	9	5	11	4
東岳村	計	27	5	7	8	3	4	49	13	7	5	14	10
	男	14	3	4	4	1	2	24	8	2	3	6	5
	女	13	2	3	4	2	2	25	5	5	2	8	5
金岳村	計	49	9	8	14	8	10	25	7	4	6	5	3
	男	21	3	6	4	2	6	15	4	3	3	4	1
	女	28	6	2	10	6	4	10	3	1	3	1	2
武塔村	計	38	5	8	9	11	5	39	9	10	8	5	7
	男	17	2	4	5	3	3	20	3	5	4	4	4
	女	21	3	4	4	8	2	19	6	5	4	1	3
金洋村	計	46	8	10	8	10	10	42	6	8	7	12	9
	男	26	5	5	3	5	8	30	2	7	5	10	6
	女	20	3	5	5	5	2	12	4	1	2	2	3
澳花村	計	78	18	10	18	23	9	80	14	16	18	16	16
	男	45	9	5	11	14	6	39	3	10	10	7	9
	女	33	9	5	7	9	3	41	11	6	8	9	7





公開類
月報 次月3日前編送
月統計報表之4

編製機關 宜蘭縣南澳鄉戶政事務所
表號 1222-02-03-3

宜蘭縣南澳鄉各村里 現住原住民人口數按性別、年齡及原住民身分分(續3)
中華民國106年04月底
總計

RLRP08129

單位：人

區域別	性別	30 ~ 34 歲						35 ~ 39 歲					
		合計	30歲	31歲	32歲	33歲	34歲	合計	35歲	36歲	37歲	38歲	39歲
總計	計	453	82	94	91	94	92	367	78	93	77	54	65
	男	257	42	56	47	57	55	229	48	55	54	35	37
	女	196	40	38	44	37	37	138	30	38	23	19	28
南澳村	計	103	13	20	24	25	21	86	22	16	18	14	16
	男	53	6	12	11	14	10	57	18	11	11	8	9
	女	50	7	8	13	11	11	29	4	5	7	6	7
碧候村	計	102	18	20	20	21	23	87	20	22	21	12	12
	男	63	10	12	13	13	15	53	10	13	15	8	7
	女	39	8	8	7	8	8	34	10	9	6	4	5
東岳村	計	49	8	12	11	6	12	31	10	7	9	1	4
	男	29	5	8	6	4	6	25	8	6	7	1	3
	女	20	3	4	5	2	6	6	2	1	2	-	1
金岳村	計	36	9	6	4	7	10	39	8	6	8	7	10
	男	19	6	3	1	4	5	20	2	2	5	5	6
	女	17	3	3	3	3	5	19	6	4	3	2	4
武塔村	計	41	4	9	11	9	8	26	4	9	6	3	4
	男	24	1	4	7	6	6	17	3	7	4	2	1
	女	17	3	5	4	3	2	9	1	2	2	1	3
金洋村	計	50	12	9	12	8	9	50	6	19	9	6	10
	男	25	4	6	4	5	6	27	4	9	8	2	4
	女	25	8	3	8	3	3	23	2	10	1	4	6
澳花村	計	72	18	18	9	18	9	48	8	14	6	11	9
	男	44	10	11	5	11	7	30	3	7	4	9	7
	女	28	8	7	4	7	2	18	5	7	2	2	2





宜蘭縣南澳鄉各村里 現住原住民人口數按性別、年齡及原住民身分分(續4)
中華民國106年04月底
總計

RLRP08129

單位：人

區 域 別	性別	40 ~ 44 歲						45 ~ 49 歲					
		合計	40歲	41歲	42歲	43歲	44歲	合計	45歲	46歲	47歲	48歲	49歲
總 計	計	316	54	73	69	50	70	295	51	68	66	46	64
	男	168	32	40	37	23	36	160	26	39	40	22	33
	女	148	22	33	32	27	34	135	25	29	26	24	31
南澳村	計	81	8	22	19	13	19	74	13	17	17	13	14
	男	45	5	12	10	8	10	41	11	9	11	6	4
	女	36	3	10	9	5	9	33	2	8	6	7	10
碧候村	計	75	13	18	18	14	12	67	15	15	12	15	10
	男	41	8	11	10	5	7	42	8	10	8	9	7
	女	34	5	7	8	9	5	25	7	5	4	6	3
東岳村	計	28	10	8	5	4	1	22	2	5	5	4	6
	男	12	3	7	1	1	-	10	-	4	2	2	2
	女	16	7	1	4	3	1	12	2	1	3	2	4
金岳村	計	31	6	7	5	6	7	31	7	8	9	1	6
	男	17	5	2	3	1	6	16	4	2	6	-	4
	女	14	1	5	2	5	1	15	3	6	3	1	2
武塔村	計	23	5	3	3	3	9	27	3	5	8	4	7
	男	10	3	1	2	2	2	14	-	3	4	2	5
	女	13	2	2	1	1	7	13	3	2	4	2	2
金洋村	計	38	8	8	8	2	12	34	6	10	4	5	9
	男	22	4	4	6	1	7	20	1	7	4	2	6
	女	16	4	4	2	1	5	14	5	3	-	3	3
澳花村	計	40	4	7	11	8	10	40	5	8	11	4	12
	男	21	4	3	5	5	4	17	2	4	5	1	5
	女	19	-	4	6	3	6	23	3	4	6	3	7





公開類
月報 次月3日前編送
月統計報表之4

編製機關 宜蘭縣南澳鄉戶政事務所
表號 1222-02-03-3

宜蘭縣南澳鄉各村里 現住原住民人口數按性別、年齡及原住民身分分(續5)
中華民國106年04月底
總計

RLRP08129

單位：人

區域別	性別	50 ~ 54 歲					55 ~ 59 歲						
		合計	50歲	51歲	52歲	53歲	54歲	合計	55歲	56歲	57歲	58歲	59歲
總計	計	369	64	68	86	65	86	396	78	87	73	68	90
	男	185	34	32	46	31	42	195	40	46	33	31	45
	女	184	30	36	40	34	44	201	38	41	40	37	45
南澳村	計	104	12	18	29	14	31	91	18	19	18	15	21
	男	53	6	7	17	7	16	47	12	11	5	10	9
	女	51	6	11	12	7	15	44	6	8	13	5	12
碧候村	計	69	15	12	17	11	14	75	17	16	13	13	16
	男	35	7	7	10	4	7	35	8	8	7	3	9
	女	34	8	5	7	7	7	40	9	8	6	10	7
東岳村	計	35	10	6	7	9	3	58	10	12	11	15	10
	男	14	4	1	4	5	-	23	2	6	3	5	7
	女	21	6	5	3	4	3	35	8	6	8	10	3
金岳村	計	35	6	8	6	4	11	37	5	7	10	6	9
	男	16	4	4	1	2	5	18	3	2	6	2	5
	女	19	2	4	5	2	6	19	2	5	4	4	4
武塔村	計	37	6	8	7	6	10	33	8	8	6	4	7
	男	23	4	3	5	4	7	17	4	5	4	1	3
	女	14	2	5	2	2	3	16	4	3	2	3	4
金洋村	計	25	7	3	6	4	5	45	8	9	5	8	15
	男	12	4	3	2	1	2	26	4	5	2	6	9
	女	13	3	-	4	3	3	19	4	4	3	2	6
澳花村	計	64	8	13	14	17	12	57	12	16	10	7	12
	男	32	5	7	7	8	5	29	7	9	6	4	3
	女	32	3	6	7	9	7	28	5	7	4	3	9





宜蘭縣南澳鄉各村里 現住原住民人口數按性別、年齡及原住民身分分(續6)
中華民國106年04月底
總計

RLRP08129

單位：人

區域別	性別	60 ~ 64 歲					65 ~ 69 歲						
		合計	60歲	61歲	62歲	63歲	64歲	合計	65歲	66歲	67歲	68歲	69歲
總計	計	271	66	61	52	54	38	147	31	31	30	27	28
	男	142	34	37	24	24	23	73	15	15	15	14	14
	女	129	32	24	28	30	15	74	16	16	15	13	14
南澳村	計	58	18	9	7	13	11	50	11	9	11	10	9
	男	34	8	7	5	5	9	25	5	4	6	6	4
	女	24	10	2	2	8	2	25	6	5	5	4	5
碧候村	計	59	10	13	14	11	11	26	6	6	4	5	5
	男	34	7	8	5	8	6	13	2	2	2	3	4
	女	25	3	5	9	3	5	13	4	4	2	2	1
東岳村	計	33	4	7	9	6	7	16	4	6	2	2	2
	男	14	-	4	4	2	4	9	3	4	1	1	-
	女	19	4	3	5	4	3	7	1	2	1	1	2
金岳村	計	27	10	5	6	5	1	11	1	1	2	3	4
	男	13	5	2	3	2	1	8	1	1	1	3	2
	女	14	5	3	3	3	-	3	-	-	1	-	2
武塔村	計	24	6	7	3	6	2	15	3	4	5	1	2
	男	14	4	4	2	3	1	6	1	2	1	-	2
	女	10	2	3	1	3	1	9	2	2	4	1	-
金洋村	計	31	6	9	7	7	2	17	3	4	5	3	2
	男	15	4	5	4	1	1	8	2	1	4	-	1
	女	16	2	4	3	6	1	9	1	3	1	3	1
澳花村	計	39	12	11	6	6	4	12	3	1	1	3	4
	男	18	6	7	1	3	1	4	1	1	-	1	1
	女	21	6	4	5	3	3	8	2	-	1	2	3



宜蘭縣南澳鄉各村里 現住原住民人口數按性別、年齡及原住民身分分(續7)
中華民國106年04月底
總計

RLRP08129

單位：人

區域別	性別	70 ~ 74 歲						75 ~ 79 歲					
		合計	70歲	71歲	72歲	73歲	74歲	合計	75歲	76歲	77歲	78歲	79歲
總計	計	86	12	14	12	27	21	77	12	13	23	17	12
	男	38	6	7	8	10	7	31	6	8	10	4	3
	女	48	6	7	4	17	14	46	6	5	13	13	9
南澳村	計	17	5	6	1	2	3	24	3	6	6	6	3
	男	6	2	3	-	-	1	10	2	4	3	1	-
	女	11	3	3	1	2	2	14	1	2	3	5	3
碧候村	計	24	1	5	6	10	2	16	2	1	6	6	1
	男	12	1	2	4	4	1	7	-	1	4	1	1
	女	12	-	3	2	6	1	9	2	-	2	5	-
東岳村	計	6	-	1	1	3	1	7	2	1	1	2	1
	男	2	-	-	1	-	1	2	1	-	1	-	-
	女	4	-	1	-	3	-	5	1	1	-	2	1
金岳村	計	11	1	1	-	4	5	3	1	1	1	-	-
	男	5	-	1	-	2	2	1	1	-	-	-	-
	女	6	1	-	-	2	3	2	-	1	1	-	-
武塔村	計	9	3	-	1	3	2	8	1	2	2	-	3
	男	4	2	-	1	1	-	3	-	2	1	-	-
	女	5	1	-	-	2	2	5	1	-	1	-	3
金洋村	計	10	1	1	2	3	3	7	2	1	1	2	1
	男	7	1	1	1	3	1	4	2	-	-	1	1
	女	3	-	-	1	-	2	3	-	1	1	1	-
澳花村	計	9	1	-	1	2	5	12	1	1	6	1	3
	男	2	-	-	1	-	1	4	-	1	1	1	1
	女	7	1	-	-	2	4	8	1	-	5	-	2



公開類
月報 次月3日前編送
月統計報表之4

編製機關	宜蘭縣南澳鄉戶政事務所
表號	1222-02-03-3

宜蘭縣南澳鄉各村里 現住原住民人口數按性別、年齡及原住民身分分(續8)
中華民國106年04月底
總計

RLRP08129

單位：人

區域別	性別	80 ~ 84 歲						85 ~ 89 歲					
		合計	80歲	81歲	82歲	83歲	84歲	合計	85歲	86歲	87歲	88歲	89歲
總計	計	58	9	16	14	6	13	21	8	7	2	2	2
	男	21	7	6	3	2	3	4	2	1	-	-	1
	女	37	2	10	11	4	10	17	6	6	2	2	1
南澳村	計	11	1	4	3	1	2	8	3	2	2	-	1
	男	5	1	2	1	-	1	-	-	-	-	-	-
	女	6	-	2	2	1	1	8	3	2	2	-	1
碧候村	計	11	3	4	2	1	1	2	1	1	-	-	-
	男	5	3	1	1	-	-	1	1	-	-	-	-
	女	6	-	3	1	1	1	1	-	1	-	-	-
東岳村	計	7	1	1	2	1	2	2	-	-	-	2	-
	男	2	-	-	-	1	1	-	-	-	-	-	-
	女	5	1	1	2	-	1	2	-	-	-	2	-
金岳村	計	8	2	3	1	-	2	3	-	3	-	-	-
	男	4	2	1	1	-	-	1	-	1	-	-	-
	女	4	-	2	-	-	2	2	-	2	-	-	-
武塔村	計	5	-	1	2	-	2	1	1	-	-	-	-
	男	1	-	-	-	-	1	-	-	-	-	-	-
	女	4	-	1	2	-	1	1	1	-	-	-	-
金洋村	計	7	-	1	2	2	2	3	2	1	-	-	-
	男	1	-	1	-	-	-	1	1	-	-	-	-
	女	6	-	-	2	2	2	2	1	1	-	-	-
澳花村	計	9	2	2	2	1	2	2	1	-	-	-	1
	男	3	1	1	-	1	-	1	-	-	-	-	1
	女	6	1	1	2	-	2	1	1	-	-	-	-





公開類
月報 次月3日前編送
月統計報表之4

編製機關	宜蘭縣南澳鄉戶政事務所
表號	1222-02-03-3

宜蘭縣南澳鄉各村里 現住原住民人口數按性別、年齡及原住民身分分(續9)
中華民國106年04月底
總計

RLRP08129

單位：人

區域別	性別	90 ~ 94 歲						95 ~ 99 歲						100歲以上
		合計	90歲	91歲	92歲	93歲	94歲	合計	95歲	96歲	97歲	98歲	99歲	
總計	計	4	1	1	1	-	1	-	-	-	-	-	-	1
	男	1	-	1	-	-	-	-	-	-	-	-	-	1
	女	3	1	-	1	-	1	-	-	-	-	-	-	-
南澳村	計	-	-	-	-	-	-	-	-	-	-	-	-	-
	男	-	-	-	-	-	-	-	-	-	-	-	-	-
	女	-	-	-	-	-	-	-	-	-	-	-	-	-
碧候村	計	1	1	-	-	-	-	-	-	-	-	-	-	1
	男	-	-	-	-	-	-	-	-	-	-	-	-	1
	女	1	1	-	-	-	-	-	-	-	-	-	-	-
東岳村	計	-	-	-	-	-	-	-	-	-	-	-	-	-
	男	-	-	-	-	-	-	-	-	-	-	-	-	-
	女	-	-	-	-	-	-	-	-	-	-	-	-	-
金岳村	計	-	-	-	-	-	-	-	-	-	-	-	-	-
	男	-	-	-	-	-	-	-	-	-	-	-	-	-
	女	-	-	-	-	-	-	-	-	-	-	-	-	-
武塔村	計	2	-	-	1	-	1	-	-	-	-	-	-	-
	男	-	-	-	-	-	-	-	-	-	-	-	-	-
	女	2	-	-	1	-	1	-	-	-	-	-	-	-
金洋村	計	1	-	1	-	-	-	-	-	-	-	-	-	-
	男	1	-	1	-	-	-	-	-	-	-	-	-	-
	女	-	-	-	-	-	-	-	-	-	-	-	-	-
澳花村	計	-	-	-	-	-	-	-	-	-	-	-	-	-
	男	-	-	-	-	-	-	-	-	-	-	-	-	-
	女	-	-	-	-	-	-	-	-	-	-	-	-	-





公開類
月報 次月3日前編送
月統計報表之4


編製機關	宜蘭縣南澳鄉戶政事務所
表號	1222-02-03-3

宜蘭縣南澳鄉各村里 現住原住民人口數按性別、年齡及原住民身分分(續10)
中華民國106年04月底
平地原住民

RLRP08129

單位：人

區域別	性別	總計	0 ~ 4 歲						5 ~ 9 歲					
			合計	0歲	1歲	2歲	3歲	4歲	合計	5歲	6歲	7歲	8歲	9歲
合計	計	134	8	2	-	3	1	2	11	5	1	2	2	1
	男	68	5	1	-	1	1	2	6	3	-	1	1	1
	女	66	3	1	-	2	-	-	5	2	1	1	1	-
南澳村	計	41	3	-	-	2	1	-	3	1	1	-	1	-
	男	17	1	-	-	-	1	-	-	-	-	-	-	-
	女	24	2	-	-	2	-	-	3	1	1	-	1	-
碧候村	計	22	-	-	-	-	-	-	1	-	-	-	1	-
	男	10	-	-	-	-	-	-	1	-	-	-	1	-
	女	12	-	-	-	-	-	-	-	-	-	-	-	-
東岳村	計	11	-	-	-	-	-	-	-	-	-	-	-	-
	男	6	-	-	-	-	-	-	-	-	-	-	-	-
	女	5	-	-	-	-	-	-	-	-	-	-	-	-
金岳村	計	7	-	-	-	-	-	-	-	-	-	-	-	-
	男	3	-	-	-	-	-	-	-	-	-	-	-	-
	女	4	-	-	-	-	-	-	-	-	-	-	-	-
武塔村	計	16	5	2	-	1	-	2	4	3	-	1	-	-
	男	8	4	1	-	1	-	2	3	2	-	1	-	-
	女	8	1	1	-	-	-	-	1	1	-	-	-	-
金洋村	計	11	-	-	-	-	-	-	1	-	-	-	-	1
	男	9	-	-	-	-	-	-	1	-	-	-	-	1
	女	2	-	-	-	-	-	-	-	-	-	-	-	-
澳花村	計	26	-	-	-	-	-	-	2	1	-	1	-	-
	男	15	-	-	-	-	-	-	1	1	-	-	-	-
	女	11	-	-	-	-	-	-	1	-	-	1	-	-





公開類
月報 次月3日前編送
月統計報表之4

編製機關 宜蘭縣南澳鄉戶政事務所
表號 1222-02-03-3

宜蘭縣南澳鄉各村里 現住原住民人口數按性別、年齡及原住民身分分(續11)
中華民國106年04月底
平地原住民

RLRP08129

單位：人

區域別	性別	10 ~ 14 歲						15 ~ 19 歲					
		合計	10歲	11歲	12歲	13歲	14歲	合計	15歲	16歲	17歲	18歲	19歲
合計	計	11	2	4	2	2	1	15	2	3	2	2	6
	男	6	1	2	1	1	1	7	1	2	1	1	2
	女	5	1	2	1	1	-	8	1	1	1	1	4
南澳村	計	1	-	-	-	1	-	8	1	2	1	-	4
	男	-	-	-	-	-	-	4	1	1	1	-	1
	女	1	-	-	-	1	-	4	-	1	-	-	3
碧候村	計	1	-	-	-	-	1	3	-	-	1	1	1
	男	1	-	-	-	-	1	1	-	-	-	-	1
	女	-	-	-	-	-	-	2	-	-	1	1	-
東岳村	計	1	-	-	1	-	-	2	1	1	-	-	-
	男	1	-	-	1	-	-	1	-	1	-	-	-
	女	-	-	-	-	-	-	1	1	-	-	-	-
金岳村	計	1	-	1	-	-	-	1	-	-	-	-	1
	男	1	-	1	-	-	-	-	-	-	-	-	-
	女	-	-	-	-	-	-	1	-	-	-	-	1
武塔村	計	2	1	1	-	-	-	-	-	-	-	-	-
	男	-	-	-	-	-	-	-	-	-	-	-	-
	女	2	1	1	-	-	-	-	-	-	-	-	-
金洋村	計	1	-	-	-	1	-	1	-	-	-	1	-
	男	1	-	-	-	1	-	1	-	-	-	1	-
	女	-	-	-	-	-	-	-	-	-	-	-	-
澳花村	計	4	1	2	1	-	-	-	-	-	-	-	-
	男	2	1	1	-	-	-	-	-	-	-	-	-
	女	2	-	1	1	-	-	-	-	-	-	-	-





公開類
月報 次月3日前編送
月統計報表之4

編製機關 宜蘭縣南澳鄉戶政事務所
表號 1222-02-03-3

宜蘭縣南澳鄉各村里 現住原住民人口數按性別、年齡及原住民身分分(續12)
中華民國106年04月底
平地原住民

RLRP08129

單位：人

區域別	性別	20 ~ 24 歲						25 ~ 29 歲					
		合計	20歲	21歲	22歲	23歲	24歲	合計	25歲	26歲	27歲	28歲	29歲
合計	計	13	4	1	5	2	1	11	3	3	2	1	2
	男女	6	1	1	2	2	-	3	-	1	1	-	1
南澳村	計	7	3	-	3	-	1	8	3	2	1	1	1
	男女	3	2	-	-	-	1	4	2	1	1	-	-
碧候村	計	-	-	-	-	-	-	1	-	-	1	-	-
	男女	3	2	-	-	-	1	3	2	1	-	-	-
東岳村	計	2	-	-	1	1	-	3	1	1	-	-	1
	男女	1	-	-	-	1	-	1	-	-	-	-	1
金岳村	計	1	-	-	1	-	-	2	1	1	-	-	-
	男女	3	1	-	2	-	-	-	-	-	-	-	-
武塔村	計	-	-	-	-	-	-	-	-	-	-	-	-
	男女	3	1	-	2	-	-	-	-	-	-	-	-
金洋村	計	-	-	-	-	-	-	-	-	-	-	-	-
	男女	-	-	-	-	-	-	-	-	-	-	-	-
澳花村	計	-	-	-	-	-	-	-	-	-	-	-	-
	男女	-	-	-	-	-	-	-	-	-	-	-	-
南澳村	計	3	2	-	-	-	1	4	2	1	1	-	-
	男女	-	-	-	-	-	-	1	-	-	1	-	-
碧候村	計	3	2	-	-	-	1	3	2	1	-	-	-
	男女	2	-	-	1	1	-	3	1	1	-	-	1
東岳村	計	1	-	-	-	1	-	1	-	-	-	-	1
	男女	1	-	-	1	-	-	2	1	1	-	-	-
金岳村	計	3	1	-	2	-	-	-	-	-	-	-	-
	男女	-	-	-	-	-	-	-	-	-	-	-	-
武塔村	計	-	-	-	-	-	-	-	-	-	-	-	-
	男女	-	-	-	-	-	-	1	-	-	-	1	-
金洋村	計	-	-	-	-	-	-	-	-	-	-	-	-
	男女	-	-	-	-	-	-	1	-	-	-	1	-
澳花村	計	2	-	1	1	-	-	2	-	1	-	-	1
	男女	2	-	1	1	-	-	1	-	1	-	-	-
南澳村	計	-	-	-	-	-	-	-	-	-	-	-	-
	男女	3	1	-	1	1	-	1	-	-	1	-	-
碧候村	計	3	1	-	1	1	-	1	-	-	-	-	-
	男女	3	1	-	1	1	-	-	-	-	-	-	-
東岳村	計	-	-	-	-	-	-	-	-	-	-	-	-
	男女	-	-	-	-	-	-	1	-	-	-	1	-
金岳村	計	-	-	-	-	-	-	-	-	-	-	-	-
	男女	-	-	-	-	-	-	-	-	-	-	-	-
武塔村	計	-	-	-	-	-	-	-	-	-	-	-	-
	男女	-	-	-	-	-	-	-	-	-	-	-	-
金洋村	計	2	-	1	1	-	-	2	-	1	-	-	1
	男女	2	-	1	1	-	-	1	-	1	-	-	-
澳花村	計	-	-	-	-	-	-	-	-	-	-	-	-
	男女	-	-	-	-	-	-	1	-	-	1	-	-





公開類
月報 次月3日前編送
月統計報表之4

編製機關	宜蘭縣南澳鄉戶政事務所
表號	1222-02-03-3

宜蘭縣南澳鄉各村里 現住原住民人口數按性別、年齡及原住民身分分(續13)
中華民國106年04月底
平地原住民

RLRP08129

單位：人

區域別	性別	30 ~ 34 歲						35 ~ 39 歲					
		合計	30歲	31歲	32歲	33歲	34歲	合計	35歲	36歲	37歲	38歲	39歲
合計	計	13	3	3	1	3	3	15	1	6	2	3	3
	男	5	1	1	-	2	1	7	-	3	-	2	2
	女	8	2	2	1	1	2	8	1	3	2	1	1
南澳村	計	3	-	1	1	1	-	4	1	1	1	1	-
	男	1	-	1	-	-	-	1	-	1	-	-	-
	女	2	-	-	1	1	-	3	1	-	1	1	-
碧候村	計	5	1	2	-	-	2	3	-	1	1	-	1
	男	1	-	-	-	-	1	1	-	-	-	-	1
	女	4	1	2	-	-	1	2	-	1	1	-	-
東岳村	計	1	-	-	-	1	-	1	-	1	-	-	-
	男	1	-	-	-	1	-	1	-	1	-	-	-
	女	-	-	-	-	-	-	-	-	-	-	-	-
金岳村	計	1	-	-	-	-	1	1	-	1	-	-	-
	男	-	-	-	-	-	-	-	-	-	-	-	-
	女	1	-	-	-	-	1	1	-	1	-	-	-
武塔村	計	2	1	-	-	1	-	1	-	-	-	-	1
	男	1	-	-	-	1	-	-	-	-	-	-	-
	女	1	1	-	-	-	-	1	-	-	-	-	1
金洋村	計	1	1	-	-	-	-	2	-	1	-	-	1
	男	1	1	-	-	-	-	1	-	-	-	-	1
	女	-	-	-	-	-	-	1	-	1	-	-	-
澳花村	計	-	-	-	-	-	-	3	-	1	-	2	-
	男	-	-	-	-	-	-	3	-	1	-	2	-
	女	-	-	-	-	-	-	-	-	-	-	-	-






宜蘭縣南澳鄉各村里 現住原住民人口數按性別、年齡及原住民身分分(續14)
中華民國106年04月底
平地原住民

RLRP08129

單位：人

區域別	性別	40 ~ 44 歲						45 ~ 49 歲					
		合計	40歲	41歲	42歲	43歲	44歲	合計	45歲	46歲	47歲	48歲	49歲
合 計	計	6	-	1	3	1	1	6	1	1	2	1	1
	男	2	-	-	1	-	1	3	1	-	1	1	-
南澳村	計	4	-	1	2	1	-	3	-	1	1	-	1
	男	3	-	-	2	-	1	2	-	-	2	-	-
碧候村	計	2	-	-	1	-	1	1	-	-	1	-	-
	男	1	-	-	1	-	-	1	-	-	1	-	-
東岳村	計	1	-	-	-	1	-	-	-	-	-	-	-
	男	-	-	-	-	-	-	-	-	-	-	-	-
金岳村	計	1	-	-	-	-	-	1	-	-	-	-	-
	男	-	-	-	-	-	-	1	-	-	-	-	-
武塔村	計	1	-	1	-	-	-	-	-	-	-	-	-
	男	-	-	-	-	-	-	-	-	-	-	-	-
金洋村	計	-	-	-	-	-	-	-	-	-	-	-	-
	男	-	-	-	-	-	-	-	-	-	-	-	-
澳花村	計	1	-	-	1	-	-	2	-	1	-	-	1
	男	-	-	-	-	-	-	-	-	-	-	-	-
澳花村	計	1	-	-	1	-	-	2	-	1	-	-	1
	女	1	-	-	1	-	-	2	-	1	-	-	1





公開類
月報 次月3日前編送
月統計報表之4

編製機關	宜蘭縣南澳鄉戶政事務所
表號	1222-02-03-3

宜蘭縣南澳鄉各村里 現住原住民人口數按性別、年齡及原住民身分分(續15)
中華民國106年04月底
平地原住民

RLRP08129

單位：人

區域別	性別	50 ~ 54 歲						55 ~ 59 歲					
		合計	50歲	51歲	52歲	53歲	54歲	合計	55歲	56歲	57歲	58歲	59歲
合計	計	6	-	-	1	2	3	7	2	2	1	-	2
	男	4	-	-	1	-	3	6	2	2	1	-	1
	女	2	-	-	-	2	-	1	-	-	-	-	1
南澳村	計	3	-	-	-	1	2	1	-	1	-	-	-
	男	2	-	-	-	-	2	1	-	1	-	-	-
	女	1	-	-	-	1	-	-	-	-	-	-	-
碧候村	計	1	-	-	1	-	-	1	1	-	-	-	-
	男	1	-	-	1	-	-	1	1	-	-	-	-
	女	-	-	-	-	-	-	-	-	-	-	-	-
東岳村	計	-	-	-	-	-	-	-	-	-	-	-	-
	男	-	-	-	-	-	-	-	-	-	-	-	-
	女	-	-	-	-	-	-	-	-	-	-	-	-
金岳村	計	1	-	-	-	-	1	1	-	-	-	-	1
	男	1	-	-	-	-	1	1	-	-	-	-	1
	女	-	-	-	-	-	-	-	-	-	-	-	-
武塔村	計	-	-	-	-	-	-	1	-	-	-	-	1
	男	-	-	-	-	-	-	-	-	-	-	-	-
	女	-	-	-	-	-	-	1	-	-	-	-	1
金洋村	計	-	-	-	-	-	-	-	-	-	-	-	-
	男	-	-	-	-	-	-	-	-	-	-	-	-
	女	-	-	-	-	-	-	-	-	-	-	-	-
澳花村	計	1	-	-	-	1	-	3	1	1	1	-	-
	男	-	-	-	-	-	-	3	1	1	1	-	-
	女	1	-	-	-	1	-	-	-	-	-	-	-





公開類
月報 次月3日前編送
月統計報表之4

編製機關	宜蘭縣南澳鄉戶政事務所
表號	1222-02-03-3

宜蘭縣南澳鄉各村里 現住原住民人口數按性別、年齡及原住民身分分(續16)
中華民國106年04月底
平地原住民

RLRP08129

單位：人

區域別	性別	60 ~ 64 歲						65 ~ 69 歲					
		合計	60歲	61歲	62歲	63歲	64歲	合計	65歲	66歲	67歲	68歲	69歲
合計	計	6	1	2	-	2	1	1	-	-	1	-	-
	男	4	1	-	-	2	1	-	-	-	-	-	-
	女	2	-	2	-	-	-	1	-	-	1	-	-
南澳村	計	2	-	-	-	1	1	-	-	-	-	-	-
	男	2	-	-	-	1	1	-	-	-	-	-	-
	女	-	-	-	-	-	-	-	-	-	-	-	-
碧候村	計	1	-	-	-	1	-	-	-	-	-	-	-
	男	1	-	-	-	1	-	-	-	-	-	-	-
	女	-	-	-	-	-	-	-	-	-	-	-	-
東岳村	計	1	-	1	-	-	-	-	-	-	-	-	-
	男	-	-	-	-	-	-	-	-	-	-	-	-
	女	1	-	1	-	-	-	-	-	-	-	-	-
金岳村	計	-	-	-	-	-	-	-	-	-	-	-	-
	男	-	-	-	-	-	-	-	-	-	-	-	-
	女	-	-	-	-	-	-	-	-	-	-	-	-
武塔村	計	-	-	-	-	-	-	-	-	-	-	-	-
	男	-	-	-	-	-	-	-	-	-	-	-	-
	女	-	-	-	-	-	-	-	-	-	-	-	-
金洋村	計	-	-	-	-	-	-	-	-	-	-	-	-
	男	-	-	-	-	-	-	-	-	-	-	-	-
	女	-	-	-	-	-	-	-	-	-	-	-	-
澳花村	計	2	1	1	-	-	-	1	-	-	1	-	-
	男	1	1	-	-	-	-	-	-	-	-	-	-
	女	1	-	1	-	-	-	1	-	-	1	-	-





宜蘭縣南澳鄉各村里 現住原住民人口數按性別、年齡及原住民身分分(續17)
中華民國106年04月底
平地原住民

RLRP08129

單位：人

區域別	性別	70 ~ 74 歲						75 ~ 79 歲					
		合計	70歲	71歲	72歲	73歲	74歲	合計	75歲	76歲	77歲	78歲	79歲
合計	計	1	-	-	-	-	1	1	1	-	-	-	-
	男女	1	-	-	-	-	1	-	-	-	-	-	-
南澳村	計	-	-	-	-	-	-	-	-	-	-	-	-
	男女	-	-	-	-	-	-	-	-	-	-	-	-
碧候村	計	-	-	-	-	-	-	-	-	-	-	-	-
	男女	-	-	-	-	-	-	-	-	-	-	-	-
東岳村	計	1	-	-	-	-	1	-	-	-	-	-	-
	男女	1	-	-	-	-	1	-	-	-	-	-	-
金岳村	計	-	-	-	-	-	-	-	-	-	-	-	-
	男女	-	-	-	-	-	-	-	-	-	-	-	-
武塔村	計	-	-	-	-	-	-	-	-	-	-	-	-
	男女	-	-	-	-	-	-	-	-	-	-	-	-
金洋村	計	-	-	-	-	-	-	-	-	-	-	-	-
	男女	-	-	-	-	-	-	-	-	-	-	-	-
澳花村	計	-	-	-	-	-	-	1	1	-	-	-	-
	男女	-	-	-	-	-	-	1	1	-	-	-	-





宜蘭縣南澳鄉各村里 現住原住民人口數按性別、年齡及原住民身分分(續18)
中華民國106年04月底
平地原住民

RLRP08129 單位：人

區域別	性別	80 ~ 84 歲						85 ~ 89 歲					
		合計	80歲	81歲	82歲	83歲	84歲	合計	85歲	86歲	87歲	88歲	89歲
合計	計	3	2	-	-	1	-	-	-	-	-	-	-
	男女	3	2	-	-	1	-	-	-	-	-	-	-
南澳村	計	1	1	-	-	-	-	-	-	-	-	-	-
	男女	1	1	-	-	-	-	-	-	-	-	-	-
碧候村	計	-	-	-	-	-	-	-	-	-	-	-	-
	男女	-	-	-	-	-	-	-	-	-	-	-	-
東岳村	計	-	-	-	-	-	-	-	-	-	-	-	-
	男女	-	-	-	-	-	-	-	-	-	-	-	-
金岳村	計	-	-	-	-	-	-	-	-	-	-	-	-
	男女	-	-	-	-	-	-	-	-	-	-	-	-
武塔村	計	-	-	-	-	-	-	-	-	-	-	-	-
	男女	-	-	-	-	-	-	-	-	-	-	-	-
金洋村	計	-	-	-	-	-	-	-	-	-	-	-	-
	男女	-	-	-	-	-	-	-	-	-	-	-	-
澳花村	計	2	1	-	-	1	-	-	-	-	-	-	-
	男女	2	1	-	-	1	-	-	-	-	-	-	-





公開類
月報 次月3日前編送
月統計報表之4

編製機關	宜蘭縣南澳鄉戶政事務所
表號	1222-02-03-3

宜蘭縣南澳鄉各村里 現住原住民人口數按性別、年齡及原住民身分分(續19)
中華民國106年04月底
平地原住民

RLRP08129

單位：人

區域別	性別	90 ~ 94 歲						95 ~ 99 歲					100歲以上	
		合計	90歲	91歲	92歲	93歲	94歲	合計	95歲	96歲	97歲	98歲		99歲
合計	計	-	-	-	-	-	-	-	-	-	-	-	-	-
	男女	-	-	-	-	-	-	-	-	-	-	-	-	-
南澳村	計	-	-	-	-	-	-	-	-	-	-	-	-	-
	男女	-	-	-	-	-	-	-	-	-	-	-	-	-
碧候村	計	-	-	-	-	-	-	-	-	-	-	-	-	-
	男女	-	-	-	-	-	-	-	-	-	-	-	-	-
東岳村	計	-	-	-	-	-	-	-	-	-	-	-	-	-
	男女	-	-	-	-	-	-	-	-	-	-	-	-	-
金岳村	計	-	-	-	-	-	-	-	-	-	-	-	-	-
	男女	-	-	-	-	-	-	-	-	-	-	-	-	-
武塔村	計	-	-	-	-	-	-	-	-	-	-	-	-	-
	男女	-	-	-	-	-	-	-	-	-	-	-	-	-
金洋村	計	-	-	-	-	-	-	-	-	-	-	-	-	-
	男女	-	-	-	-	-	-	-	-	-	-	-	-	-
澳花村	計	-	-	-	-	-	-	-	-	-	-	-	-	-
	男女	-	-	-	-	-	-	-	-	-	-	-	-	-





宜蘭縣南澳鄉各村里 現住原住民人口數按性別、年齡及原住民身分分(續20)
中華民國106年04月底
山地原住民

RLRP08129

單位：人

區域別	性別	總計	0 ~ 4 歲					5 ~ 9 歲						
			合計	0歲	1歲	2歲	3歲	4歲	合計	5歲	6歲	7歲	8歲	9歲
合計	計	5,089	422	67	95	102	82	76	357	78	60	72	76	71
	男	2,639	202	36	40	53	41	32	186	38	33	35	43	37
	女	2,450	220	31	55	49	41	44	171	40	27	37	33	34
南澳村	計	1,178	73	8	16	19	19	11	65	18	12	12	13	10
	男	616	41	5	7	11	13	5	33	11	6	6	6	4
	女	562	32	3	9	8	6	6	32	7	6	6	7	6
碧候村	計	1,091	94	10	15	28	23	18	72	15	17	15	13	12
	男	577	36	4	4	15	8	5	41	7	10	8	9	7
	女	514	58	6	11	13	15	13	31	8	7	7	4	5
東岳村	計	509	51	7	12	10	7	15	44	10	4	8	12	10
	男	241	16	1	3	3	3	6	24	5	4	4	6	5
	女	268	35	6	9	7	4	9	20	5	-	4	6	5
金岳村	計	527	47	11	12	9	10	5	46	6	13	4	11	12
	男	263	28	7	7	8	4	2	19	2	4	1	6	6
	女	264	19	4	5	1	6	3	27	4	9	3	5	6
武塔村	計	431	33	8	10	9	4	2	23	6	2	6	5	4
	男	221	10	2	3	2	2	1	10	3	2	2	3	-
	女	210	23	6	7	7	2	1	13	3	-	4	2	4
金洋村	計	554	43	8	7	11	9	8	42	9	2	10	12	9
	男	307	29	5	4	8	7	5	23	4	-	4	7	8
	女	247	14	3	3	3	2	3	19	5	2	6	5	1
澳花村	計	799	81	15	23	16	10	17	65	14	10	17	10	14
	男	414	42	12	12	6	4	8	36	6	7	10	6	7
	女	385	39	3	11	10	6	9	29	8	3	7	4	7





公開類
月報 次月3日前編送
月統計報表之4

編製機關	宜蘭縣南澳鄉戶政事務所
表號	1222-02-03-3

宜蘭縣南澳鄉各村里 現住原住民人口數按性別、年齡及原住民身分分(續21)
中華民國106年04月底
山地原住民

RLRP08129

單位：人

區域別	性別	10 ~ 14 歲						15 ~ 19 歲					
		合計	10歲	11歲	12歲	13歲	14歲	合計	15歲	16歲	17歲	18歲	19歲
合計	計	305	65	50	66	61	63	378	71	69	67	88	83
	男	167	37	31	39	28	32	180	29	33	34	42	42
	女	138	28	19	27	33	31	198	42	36	33	46	41
南澳村	計	61	12	10	14	12	13	87	21	16	17	18	15
	男	33	5	6	10	5	7	42	11	5	8	10	8
	女	28	7	4	4	7	6	45	10	11	9	8	7
碧候村	計	72	16	15	18	12	11	84	17	18	9	24	16
	男	39	8	7	12	4	8	37	4	10	6	9	8
	女	33	8	8	6	8	3	47	13	8	3	15	8
東岳村	計	18	4	2	3	2	7	34	6	1	8	10	9
	男	10	4	2	1	-	3	15	5	-	5	2	3
	女	8	-	-	2	2	4	19	1	1	3	8	6
金岳村	計	46	12	5	9	10	10	47	6	9	11	9	12
	男	20	4	4	4	4	4	24	2	4	7	4	7
	女	26	8	1	5	6	6	23	4	5	4	5	5
武塔村	計	22	6	3	4	4	5	30	3	7	9	4	7
	男	15	5	2	2	4	2	17	-	4	4	2	7
	女	7	1	1	2	-	3	13	3	3	5	2	-
金洋村	計	35	5	6	6	8	10	36	8	7	3	10	8
	男	20	4	5	2	4	5	16	2	5	1	5	3
	女	15	1	1	4	4	5	20	6	2	2	5	5
澳花村	計	51	10	9	12	13	7	60	10	11	10	13	16
	男	30	7	5	8	7	3	29	5	5	3	10	6
	女	21	3	4	4	6	4	31	5	6	7	3	10



公開類
月報 次月3日前編送
月統計報表之4

宜蘭縣南澳鄉各村里 現住原住民人口數按性別、年齡及原住民身分分(續22)
中華民國106年04月底
山地原住民

RLRP08129

單位：人

區域別	性別	20 ~ 24 歲					25 ~ 29 歲						
		合計	20歲	21歲	22歲	23歲	24歲	合計	25歲	26歲	27歲	28歲	29歲
合計	計	439	88	87	88	95	81	392	84	75	71	87	75
	男	222	42	41	46	47	46	212	42	44	38	47	41
	女	217	46	46	42	48	35	180	42	31	33	40	34
南澳村	計	112	25	16	24	21	26	92	22	15	17	19	19
	男	53	11	5	13	12	12	49	14	10	7	10	8
	女	59	14	11	11	9	14	43	8	5	10	9	11
碧候村	計	97	20	29	11	20	17	69	13	16	11	17	12
	男	51	10	13	8	11	9	36	8	8	6	6	8
	女	46	10	16	3	9	8	33	5	8	5	11	4
東岳村	計	24	4	7	6	3	4	49	13	7	5	14	10
	男	14	3	4	4	1	2	24	8	2	3	6	5
	女	10	1	3	2	2	2	25	5	5	2	8	5
金岳村	計	49	9	8	14	8	10	25	7	4	6	5	3
	男	21	3	6	4	2	6	15	4	3	3	4	1
	女	28	6	2	10	6	4	10	3	1	3	1	2
武塔村	計	38	5	8	9	11	5	38	9	10	8	4	7
	男	17	2	4	5	3	3	20	3	5	4	4	4
	女	21	3	4	4	8	2	18	6	5	4	-	3
金洋村	計	44	8	9	7	10	10	40	6	7	7	12	8
	男	24	5	4	2	5	8	29	2	6	5	10	6
	女	20	3	5	5	5	2	11	4	1	2	2	2
澳花村	計	75	17	10	17	22	9	79	14	16	17	16	16
	男	42	8	5	10	13	6	39	3	10	10	7	9
	女	33	9	5	7	9	3	40	11	6	7	9	7



宜蘭縣南澳鄉各村里 現住原住民人口數按性別、年齡及原住民身分分(續23)
 中華民國106年04月底
 山地原住民

RLRP08129

單位：人

區域別	性別	30 ~ 34 歲						35 ~ 39 歲					
		合計	30歲	31歲	32歲	33歲	34歲	合計	35歲	36歲	37歲	38歲	39歲
合計	計	440	79	91	90	91	89	352	77	87	75	51	62
	男	252	41	55	47	55	54	222	48	52	54	33	35
南澳村	計	100	13	19	23	24	21	82	21	15	17	13	16
	男	52	6	11	11	14	10	56	18	10	11	8	9
碧候村	計	97	17	18	20	21	21	84	20	21	20	12	11
	男	62	10	12	13	13	14	52	10	13	15	8	6
東岳村	計	48	8	12	11	5	12	30	10	6	9	1	4
	男	28	5	8	6	3	6	24	8	5	7	1	3
金岳村	計	35	9	6	4	7	9	38	8	5	8	7	10
	男	19	6	3	1	4	5	20	2	2	5	5	6
武塔村	計	39	3	9	11	8	8	25	4	9	6	3	3
	男	23	1	4	7	5	6	17	3	7	4	2	1
金洋村	計	49	11	9	12	8	9	48	6	18	9	6	9
	男	24	3	6	4	5	6	26	4	9	8	2	3
澳花村	計	72	18	18	9	18	9	45	8	13	6	9	9
	男	44	10	11	5	11	7	27	3	6	4	7	7
澳花村	計	28	8	7	4	7	2	18	5	7	2	2	2
	女												





公開類
月報 次月3日前編送
月統計報表之4


編製機關 宜蘭縣南澳鄉戶政事務所
表號 1222-02-03-3

宜蘭縣南澳鄉各村里 現住原住民人口數按性別、年齡及原住民身分分(續24)
中華民國106年04月底
山地原住民

RLRP08129

單位：人

區域別	性別	40 ~ 44 歲					45 ~ 49 歲						
		合計	40歲	41歲	42歲	43歲	44歲	合計	45歲	46歲	47歲	48歲	49歲
合計	計	310	54	72	66	49	69	289	50	67	64	45	63
	男	166	32	40	36	23	35	157	25	39	39	21	33
	女	144	22	32	30	26	34	132	25	28	25	24	30
南澳村	計	78	8	22	17	13	18	72	13	17	15	13	14
	男	43	5	12	9	8	9	40	11	9	10	6	4
	女	35	3	10	8	5	9	32	2	8	5	7	10
碧候村	計	74	13	18	18	13	12	67	15	15	12	15	10
	男	41	8	11	10	5	7	42	8	10	8	9	7
	女	33	5	7	8	8	5	25	7	5	4	6	3
東岳村	計	28	10	8	5	4	1	21	2	5	5	3	6
	男	12	3	7	1	1	-	9	-	4	2	1	2
	女	16	7	1	4	3	1	12	2	1	3	2	4
金岳村	計	30	6	6	5	6	7	31	7	8	9	1	6
	男	17	5	2	3	1	6	16	4	2	6	-	4
	女	13	1	4	2	5	1	15	3	6	3	1	2
武塔村	計	23	5	3	3	3	9	27	3	5	8	4	7
	男	10	3	1	2	2	2	14	-	3	4	2	5
	女	13	2	2	1	1	7	13	3	2	4	2	2
金洋村	計	38	8	8	8	2	12	33	5	10	4	5	9
	男	22	4	4	6	1	7	19	-	7	4	2	6
	女	16	4	4	2	1	5	14	5	3	-	3	3
澳花村	計	39	4	7	10	8	10	38	5	7	11	4	11
	男	21	4	3	5	5	4	17	2	4	5	1	5
	女	18	-	4	5	3	6	21	3	3	6	3	6





公開類
月報 次月3日前編送
月統計報表之4


編製機關	宜蘭縣南澳鄉戶政事務所
表號	1222-02-03-3

宜蘭縣南澳鄉各村里 現住原住民人口數按性別、年齡及原住民身分分(續25)
中華民國106年04月底
山地原住民

RLRP08129

單位：人

區域別	性別	50 ~ 54 歲						55 ~ 59 歲					
		合計	50歲	51歲	52歲	53歲	54歲	合計	55歲	56歲	57歲	58歲	59歲
合計	計	363	64	68	85	63	83	389	76	85	72	68	88
	男	181	34	32	45	31	39	189	38	44	32	31	44
	女	182	30	36	40	32	44	200	38	41	40	37	44
南澳村	計	101	12	18	29	13	29	90	18	18	18	15	21
	男	51	6	7	17	7	14	46	12	10	5	10	9
	女	50	6	11	12	6	15	44	6	8	13	5	12
碧候村	計	68	15	12	16	11	14	74	16	16	13	13	16
	男	34	7	7	9	4	7	34	7	8	7	3	9
	女	34	8	5	7	7	7	40	9	8	6	10	7
東岳村	計	35	10	6	7	9	3	58	10	12	11	15	10
	男	14	4	1	4	5	-	23	2	6	3	5	7
	女	21	6	5	3	4	3	35	8	6	8	10	3
金岳村	計	34	6	8	6	4	10	36	5	7	10	6	8
	男	15	4	4	1	2	4	17	3	2	6	2	4
	女	19	2	4	5	2	6	19	2	5	4	4	4
武塔村	計	37	6	8	7	6	10	32	8	8	6	4	6
	男	23	4	3	5	4	7	17	4	5	4	1	3
	女	14	2	5	2	2	3	15	4	3	2	3	3
金洋村	計	25	7	3	6	4	5	45	8	9	5	8	15
	男	12	4	3	2	1	2	26	4	5	2	6	9
	女	13	3	-	4	3	3	19	4	4	3	2	6
澳花村	計	63	8	13	14	16	12	54	11	15	9	7	12
	男	32	5	7	7	8	5	26	6	8	5	4	3
	女	31	3	6	7	8	7	28	5	7	4	3	9



公開類
月報 次月3日前編送
月統計報表之4

宜蘭縣南澳鄉各村里 現住原住民人口數按性別、年齡及原住民身分分(續26)
中華民國106年04月底
山地原住民

RLRP08129

單位：人

區域別	性別	60 ~ 64 歲						65 ~ 69 歲					
		合計	60歲	61歲	62歲	63歲	64歲	合計	65歲	66歲	67歲	68歲	69歲
合計	計	265	65	59	52	52	37	146	31	31	29	27	28
	男	138	33	37	24	22	22	73	15	15	15	14	14
	女	127	32	22	28	30	15	73	16	16	14	13	14
南澳村	計	56	18	9	7	12	10	50	11	9	11	10	9
	男	32	8	7	5	4	8	25	5	4	6	6	4
	女	24	10	2	2	8	2	25	6	5	5	4	5
碧候村	計	58	10	13	14	10	11	26	6	6	4	5	5
	男	33	7	8	5	7	6	13	2	2	2	3	4
	女	25	3	5	9	3	5	13	4	4	2	2	1
東岳村	計	32	4	6	9	6	7	16	4	6	2	2	2
	男	14	-	4	4	2	4	9	3	4	1	1	-
	女	18	4	2	5	4	3	7	1	2	1	1	2
金岳村	計	27	10	5	6	5	1	11	1	1	2	3	4
	男	13	5	2	3	2	1	8	1	1	1	3	2
	女	14	5	3	3	3	-	3	-	-	1	-	2
武塔村	計	24	6	7	3	6	2	15	3	4	5	1	2
	男	14	4	4	2	3	1	6	1	2	1	-	2
	女	10	2	3	1	3	1	9	2	2	4	1	-
金洋村	計	31	6	9	7	7	2	17	3	4	5	3	2
	男	15	4	5	4	1	1	8	2	1	4	-	1
	女	16	2	4	3	6	1	9	1	3	1	3	1
澳花村	計	37	11	10	6	6	4	11	3	1	-	3	4
	男	17	5	7	1	3	1	4	1	1	-	1	1
	女	20	6	3	5	3	3	7	2	-	-	2	3



公開類
月報 次月3日前編送
月統計報表之4

編製機關	宜蘭縣南澳鄉戶政事務所
表號	1222-02-03-3

宜蘭縣南澳鄉各村里 現住原住民人口數按性別、年齡及原住民身分分(續27)
中華民國106年04月底
山地原住民

RLRP08129

單位：人

區域別	性別	70 ~ 74 歲						75 ~ 79 歲					
		合計	70歲	71歲	72歲	73歲	74歲	合計	75歲	76歲	77歲	78歲	79歲
合計	計	85	12	14	12	27	20	76	11	13	23	17	12
	男	37	6	7	8	10	6	31	6	8	10	4	3
	女	48	6	7	4	17	14	45	5	5	13	13	9
南澳村	計	17	5	6	1	2	3	24	3	6	6	6	3
	男	6	2	3	-	-	1	10	2	4	3	1	-
	女	11	3	3	1	2	2	14	1	2	3	5	3
碧候村	計	24	1	5	6	10	2	16	2	1	6	6	1
	男	12	1	2	4	4	1	7	-	1	4	1	1
	女	12	-	3	2	6	1	9	2	-	2	5	-
東岳村	計	5	-	1	1	3	-	7	2	1	1	2	1
	男	1	-	-	1	-	-	2	1	-	1	-	-
	女	4	-	1	-	3	-	5	1	1	-	2	1
金岳村	計	11	1	1	-	4	5	3	1	1	1	-	-
	男	5	-	1	-	2	2	1	1	-	-	-	-
	女	6	1	-	-	2	3	2	-	1	1	-	-
武塔村	計	9	3	-	1	3	2	8	1	2	2	-	3
	男	4	2	-	1	1	-	3	-	2	1	-	-
	女	5	1	-	-	2	2	5	1	-	1	-	3
金洋村	計	10	1	1	2	3	3	7	2	1	1	2	1
	男	7	1	1	1	3	1	4	2	-	-	1	1
	女	3	-	-	1	-	2	3	-	1	1	1	-
澳花村	計	9	1	-	1	2	5	11	-	1	6	1	3
	男	2	-	-	1	-	1	4	-	1	1	1	1
	女	7	1	-	-	2	4	7	-	-	5	-	2





公開類
月報 次月3日前編送
月統計報表之4

編製機關	宜蘭縣南澳鄉戶政事務所
表號	1222-02-03-3

宜蘭縣南澳鄉各村里 現住原住民人口數按性別、年齡及原住民身分分(續28)
中華民國106年04月底
山地原住民

RLRP08129

單位：人

區域別	性別	80 ~ 84 歲						85 ~ 89 歲					
		合計	80歲	81歲	82歲	83歲	84歲	合計	85歲	86歲	87歲	88歲	89歲
合計	計	55	7	16	14	5	13	21	8	7	2	2	2
	男	18	5	6	3	1	3	4	2	1	-	-	1
	女	37	2	10	11	4	10	17	6	6	2	2	1
南澳村	計	10	-	4	3	1	2	8	3	2	2	-	1
	男	4	-	2	1	-	1	-	-	-	-	-	-
	女	6	-	2	2	1	1	8	3	2	2	-	1
碧候村	計	11	3	4	2	1	1	2	1	1	-	-	-
	男	5	3	1	1	-	-	1	1	-	-	-	-
	女	6	-	3	1	1	1	1	-	1	-	-	-
東岳村	計	7	1	1	2	1	2	2	-	-	-	2	-
	男	2	-	-	-	1	1	-	-	-	-	-	-
	女	5	1	1	2	-	1	2	-	-	-	2	-
金岳村	計	8	2	3	1	-	2	3	-	3	-	-	-
	男	4	2	1	1	-	-	1	-	1	-	-	-
	女	4	-	2	-	-	2	2	-	2	-	-	-
武塔村	計	5	-	1	2	-	2	1	1	-	-	-	-
	男	1	-	-	-	-	1	-	-	-	-	-	-
	女	4	-	1	2	-	1	1	1	-	-	-	-
金洋村	計	7	-	1	2	2	2	3	2	1	-	-	-
	男	1	-	1	-	-	-	1	1	-	-	-	-
	女	6	-	-	2	2	2	2	1	1	-	-	-
澳花村	計	7	1	2	2	-	2	2	1	-	-	-	1
	男	1	-	1	-	-	-	1	-	-	-	-	1
	女	6	1	1	2	-	2	1	1	-	-	-	-





公開類
月報 次月3日前編送
月統計報表之4

編製機關 宜蘭縣南澳鄉戶政事務所
表號 1222-02-03-3

宜蘭縣南澳鄉各村里 現住原住民人口數按性別、年齡及原住民身分分(續29完)
中華民國106年04月底
山地原住民

RLRP08129

單位：人

區域別	性別	90 ~ 94 歲						95 ~ 99 歲					100歲以上	
		合計	90歲	91歲	92歲	93歲	94歲	合計	95歲	96歲	97歲	98歲		99歲
合計	計	4	1	1	1	-	1	-	-	-	-	-	-	1
	男	1	-	1	-	-	-	-	-	-	-	-	-	1
	女	3	1	-	1	-	1	-	-	-	-	-	-	-
南澳村	計	-	-	-	-	-	-	-	-	-	-	-	-	-
	男	-	-	-	-	-	-	-	-	-	-	-	-	-
	女	-	-	-	-	-	-	-	-	-	-	-	-	-
碧候村	計	1	1	-	-	-	-	-	-	-	-	-	-	1
	男	-	-	-	-	-	-	-	-	-	-	-	-	1
	女	1	1	-	-	-	-	-	-	-	-	-	-	-
東岳村	計	-	-	-	-	-	-	-	-	-	-	-	-	-
	男	-	-	-	-	-	-	-	-	-	-	-	-	-
	女	-	-	-	-	-	-	-	-	-	-	-	-	-
金岳村	計	-	-	-	-	-	-	-	-	-	-	-	-	-
	男	-	-	-	-	-	-	-	-	-	-	-	-	-
	女	-	-	-	-	-	-	-	-	-	-	-	-	-
武塔村	計	2	-	-	1	-	1	-	-	-	-	-	-	-
	男	-	-	-	-	-	-	-	-	-	-	-	-	-
	女	2	-	-	1	-	1	-	-	-	-	-	-	-
金洋村	計	1	-	1	-	-	-	-	-	-	-	-	-	-
	男	1	-	1	-	-	-	-	-	-	-	-	-	-
	女	-	-	-	-	-	-	-	-	-	-	-	-	-
澳花村	計	-	-	-	-	-	-	-	-	-	-	-	-	-
	男	-	-	-	-	-	-	-	-	-	-	-	-	-
	女	-	-	-	-	-	-	-	-	-	-	-	-	-

填表 審核 業務主管人員 主辦統計人員 機關首長

資料來源：依據戶籍註記資料編製。
填表說明：本表編製完竣，經機關長官核章後自存，並應由網際網路通報直轄市或縣（市）政府戶政單位。
製表日期：106年5月1日09時15分53秒





公開類
月報 次月3日前編送
月統計報表之5

編製機關	宜蘭縣南澳鄉戶政事務所
表號	1234-01-23-3

宜蘭縣南澳鄉各村里 結婚人數按性別及原屬國籍(地區)分
中華民國106年04月

RLRP0812A

單位：人

區域別	性別	總計	本國籍			大陸地區			港澳地區			外國籍											
			合計	已設籍	未設籍	合計	已設籍	未設籍	合計	已設籍	未設籍	合計			東南亞地區								
												計	已設籍	未設籍	小計	已設籍	未設籍	印尼	馬來西亞	新加坡	菲律賓	泰國	
總計	男女	3 3	3 3	3 3	- -	- -	- -	- -	- -	- -	- -	- -	- -	- -	- -	- -	- -	- -	- -	- -	- -	- -	- -
南澳村	男女	1 1	1 1	1 1	- -	- -	- -	- -	- -	- -	- -	- -	- -	- -	- -	- -	- -	- -	- -	- -	- -	- -	- -
碧候村	男女	1 1	1 1	1 1	- -	- -	- -	- -	- -	- -	- -	- -	- -	- -	- -	- -	- -	- -	- -	- -	- -	- -	- -
東岳村	男女	1 1	1 1	1 1	- -	- -	- -	- -	- -	- -	- -	- -	- -	- -	- -	- -	- -	- -	- -	- -	- -	- -	- -
金岳村	男女	- -	- -	- -	- -	- -	- -	- -	- -	- -	- -	- -	- -	- -	- -	- -	- -	- -	- -	- -	- -	- -	- -
武塔村	男女	- -	- -	- -	- -	- -	- -	- -	- -	- -	- -	- -	- -	- -	- -	- -	- -	- -	- -	- -	- -	- -	- -
金洋村	男女	- -	- -	- -	- -	- -	- -	- -	- -	- -	- -	- -	- -	- -	- -	- -	- -	- -	- -	- -	- -	- -	- -
澳花村	男女	- -	- -	- -	- -	- -	- -	- -	- -	- -	- -	- -	- -	- -	- -	- -	- -	- -	- -	- -	- -	- -	- -





公開類
月報 次月3日前編送
月統計報表之5

編製機關 宜蘭縣南澳鄉戶政事務所
表號 1234-01-23-3

宜蘭縣南澳鄉各村里 結婚人數按性別及原屬國籍(地區)分(續)
中華民國106年04月

RLRP0812A

單位：人

區域別	性別	外國籍																			
						其他國籍															
		緬甸	越南	柬埔寨	寮國	計			日本	韓國	美國	加拿大	澳大利亞	紐西蘭	英國	法國	德國	史瓦濟蘭	南非	賴索托	模里西斯
小計	已設籍					未設籍															
總計	男女	-	-	-	-	-	-	-	-	-	-	-	-	-	-	-	-	-	-	-	-
南澳村	男女	-	-	-	-	-	-	-	-	-	-	-	-	-	-	-	-	-	-	-	-
碧候村	男女	-	-	-	-	-	-	-	-	-	-	-	-	-	-	-	-	-	-	-	-
東岳村	男女	-	-	-	-	-	-	-	-	-	-	-	-	-	-	-	-	-	-	-	-
金岳村	男女	-	-	-	-	-	-	-	-	-	-	-	-	-	-	-	-	-	-	-	-
武塔村	男女	-	-	-	-	-	-	-	-	-	-	-	-	-	-	-	-	-	-	-	-
金洋村	男女	-	-	-	-	-	-	-	-	-	-	-	-	-	-	-	-	-	-	-	-
澳花村	男女	-	-	-	-	-	-	-	-	-	-	-	-	-	-	-	-	-	-	-	-

填表 審核 業務主管人員 主辦統計人員 機關首長

資料來源：依據結婚登記申請書編製。
 填表說明：1.本表大陸(港澳)地區或外國籍配偶已設籍資料係指於民國92年7月1日以後辦理初設戶籍登記者。
 2.本表本國籍未設籍資料係指臺灣地區無戶籍國民，亦即具有我國國籍，現僑居外國國民及取得、回復我國國籍未曾在臺灣地區設有戶籍之國民。
 3.本表統計對象係指結婚之雙方至少須有一方為國內現設有戶籍者。
 4.本表編製完竣，經機關長官核章後自存，並應由網際網路通報直轄市或縣(市)政府戶政單位。
 製表日期：106年5月1日09時16分28秒




宜蘭縣南澳鄉各村里 離婚人數按性別及原屬國籍(地區)分
中華民國106年04月

RLRP0812B

單位：人

區域別	性別	總計	本國籍			大陸地區			港澳地區			外國籍											
			合計	已設籍	未設籍	合計	已設籍	未設籍	合計	已設籍	未設籍	合計			東南亞地區								
												計	已設籍	未設籍	小計	已設籍	未設籍	印尼	馬來西亞	新加坡	菲律賓	泰國	
總 計	男女	1 1	1 1	1 1	- -	- -	- -	- -	- -	- -	- -	- -	- -	- -	- -	- -	- -	- -	- -	- -	- -	- -	- -
南澳村	男女	- -	- -	- -	- -	- -	- -	- -	- -	- -	- -	- -	- -	- -	- -	- -	- -	- -	- -	- -	- -	- -	- -
碧候村	男女	- -	- -	- -	- -	- -	- -	- -	- -	- -	- -	- -	- -	- -	- -	- -	- -	- -	- -	- -	- -	- -	- -
東岳村	男女	- -	- -	- -	- -	- -	- -	- -	- -	- -	- -	- -	- -	- -	- -	- -	- -	- -	- -	- -	- -	- -	- -
金岳村	男女	- -	- -	- -	- -	- -	- -	- -	- -	- -	- -	- -	- -	- -	- -	- -	- -	- -	- -	- -	- -	- -	- -
武塔村	男女	1 1	1 1	1 1	- -	- -	- -	- -	- -	- -	- -	- -	- -	- -	- -	- -	- -	- -	- -	- -	- -	- -	- -
金洋村	男女	- -	- -	- -	- -	- -	- -	- -	- -	- -	- -	- -	- -	- -	- -	- -	- -	- -	- -	- -	- -	- -	- -
澳花村	男女	- -	- -	- -	- -	- -	- -	- -	- -	- -	- -	- -	- -	- -	- -	- -	- -	- -	- -	- -	- -	- -	- -





公開類
月報 次月3日前編送
月統計報表之6

編製機關	宜蘭縣南澳鄉戶政事務所
表號	1234-03-21-3

宜蘭縣南澳鄉各村里 離婚人數按性別及原屬國籍(地區)分(續)
中華民國106年04月

RLRP0812B

單位：人

區域別	性別	外國籍																			
						其他國籍															
		緬甸	越南	柬埔寨	寮國	計			日本	韓國	美國	加拿大	澳大利亞	紐西蘭	英國	法國	德國	史瓦濟蘭	南非	賴索托	模里西斯
小計	已設籍					未設籍															
總計	男女	-	-	-	-	-	-	-	-	-	-	-	-	-	-	-	-	-	-	-	-
南澳村	男女	-	-	-	-	-	-	-	-	-	-	-	-	-	-	-	-	-	-	-	-
碧候村	男女	-	-	-	-	-	-	-	-	-	-	-	-	-	-	-	-	-	-	-	-
東岳村	男女	-	-	-	-	-	-	-	-	-	-	-	-	-	-	-	-	-	-	-	-
金岳村	男女	-	-	-	-	-	-	-	-	-	-	-	-	-	-	-	-	-	-	-	-
武塔村	男女	-	-	-	-	-	-	-	-	-	-	-	-	-	-	-	-	-	-	-	-
金洋村	男女	-	-	-	-	-	-	-	-	-	-	-	-	-	-	-	-	-	-	-	-
澳花村	男女	-	-	-	-	-	-	-	-	-	-	-	-	-	-	-	-	-	-	-	-

填表

審核

業務主管人員
主辦統計人員

機關首長

資料來源：依據離婚登記申請書編製。

填表說明：1.本表大陸(港澳)地區或外國籍配偶已設籍資料係指於民國92年7月1日以後辦理初設戶籍登記者。

2.本表本國籍未設籍資料係指臺灣地區無戶籍國民，亦即具有我國國籍，現僑居外國國民及取得、回復我國國籍未曾在臺灣地區設有戶籍之國民。

3.本表統計對象係指離婚之雙方至少須有一方為國內現設有戶籍者。

4.本表編製完竣，經機關長官核章後自存，並應由網際網路通報直轄市或縣(市)政府戶政單位。

製表日期：106年5月1日09時16分36秒





公開類
月報 次月3日前編送
月統計報表之7

編製機關 宜蘭縣南澳鄉戶政事務所
表號 1222-02-04-3

宜蘭縣南澳鄉各村里 現住原住民人口數按性別、原住民身分及族別分
中華民國106年04月底
總計

RLRP0812D

單位：人

區域別	性別	總計	阿美族	泰雅族	排灣族	布農族	魯凱族	卑南族	鄒族	賽夏族	雅美族	邵族	噶瑪蘭族	太魯閣族	撒奇萊雅族	賽德克族	拉阿魯哇族	卡那卡那富族	尚未申報
總計	計	5,223	118	4,829	23	49	13	4	4	2	1	-	-	72	-	8	-	-	100
	男	2,707	55	2,528	9	14	8	1	1	1	-	-	-	23	-	1	-	-	66
	女	2,516	63	2,301	14	35	5	3	3	1	1	-	-	49	-	7	-	-	34
南澳村	計	1,219	33	1,120	5	10	3	3	-	2	-	-	-	11	-	1	-	-	31
	男	633	13	592	1	3	1	-	-	1	-	-	-	3	-	-	-	-	19
	女	586	20	528	4	7	2	3	-	1	-	-	-	8	-	1	-	-	12
碧候村	計	1,113	20	1,046	6	12	1	1	-	-	-	-	-	9	-	3	-	-	15
	男	587	8	560	2	1	1	1	-	-	-	-	-	3	-	-	-	-	11
	女	526	12	486	4	11	-	-	-	-	-	-	-	6	-	3	-	-	4
東岳村	計	520	9	486	2	3	-	-	3	-	-	-	-	9	-	-	-	-	8
	男	247	4	232	-	1	-	-	1	-	-	-	-	2	-	-	-	-	7
	女	273	5	254	2	2	-	-	2	-	-	-	-	7	-	-	-	-	1
金岳村	計	534	7	509	3	3	1	-	1	-	-	-	-	7	-	1	-	-	2
	男	266	3	253	3	2	-	-	-	-	-	-	-	2	-	1	-	-	2
	女	268	4	256	-	1	1	-	1	-	-	-	-	5	-	-	-	-	-
武塔村	計	447	18	412	1	2	1	-	-	-	-	-	-	6	-	-	-	-	7
	男	229	9	213	-	1	-	-	-	-	-	-	-	2	-	-	-	-	4
	女	218	9	199	1	1	1	-	-	-	-	-	-	4	-	-	-	-	3
金洋村	計	565	3	517	5	10	3	-	-	-	-	-	-	12	-	1	-	-	14
	男	316	2	291	3	4	3	-	-	-	-	-	-	4	-	-	-	-	9
	女	249	1	226	2	6	-	-	-	-	-	-	-	8	-	1	-	-	5
澳花村	計	825	28	739	1	9	4	-	-	-	1	-	-	18	-	2	-	-	23
	男	429	16	387	-	2	3	-	-	-	-	-	-	7	-	-	-	-	14
	女	396	12	352	1	7	1	-	-	-	1	-	-	11	-	2	-	-	9





公開類
月報 次月3日前編送
月統計報表之7

編製機關 宜蘭縣南澳鄉戶政事務所
表號 1222-02-04-3

宜蘭縣南澳鄉各村里 現住原住民人口數按性別、原住民身分及族別分(續1)
中華民國106年04月底
平地原住民

RLRP0812D

單位：人

區域別	性別	總計	阿美族	泰雅族	排灣族	布農族	魯凱族	卑南族	鄒族	賽夏族	雅美族	邵族	噶瑪蘭族	太魯閣族	撒奇萊雅族	賽德克族	拉阿魯哇族	卡那卡那富族	尚未申報
合計	計	134	109	5	3	-	4	2	-	1	-	-	-	-	-	-	-	-	10
	男	68	50	3	3	-	4	1	-	-	-	-	-	-	-	-	-	-	7
	女	66	59	2	-	-	-	1	-	1	-	-	-	-	-	-	-	-	3
南澳村	計	41	32	4	-	-	-	1	-	1	-	-	-	-	-	-	-	-	3
	男	17	13	2	-	-	-	-	-	-	-	-	-	-	-	-	-	-	2
	女	24	19	2	-	-	-	1	-	1	-	-	-	-	-	-	-	-	1
碧候村	計	22	20	-	-	-	1	1	-	-	-	-	-	-	-	-	-	-	-
	男	10	8	-	-	-	1	1	-	-	-	-	-	-	-	-	-	-	-
	女	12	12	-	-	-	-	-	-	-	-	-	-	-	-	-	-	-	-
東岳村	計	11	9	-	-	-	-	-	-	-	-	-	-	-	-	-	-	-	2
	男	6	4	-	-	-	-	-	-	-	-	-	-	-	-	-	-	-	2
	女	5	5	-	-	-	-	-	-	-	-	-	-	-	-	-	-	-	-
金岳村	計	7	7	-	-	-	-	-	-	-	-	-	-	-	-	-	-	-	-
	男	3	3	-	-	-	-	-	-	-	-	-	-	-	-	-	-	-	-
	女	4	4	-	-	-	-	-	-	-	-	-	-	-	-	-	-	-	-
武塔村	計	16	16	-	-	-	-	-	-	-	-	-	-	-	-	-	-	-	-
	男	8	8	-	-	-	-	-	-	-	-	-	-	-	-	-	-	-	-
	女	8	8	-	-	-	-	-	-	-	-	-	-	-	-	-	-	-	-
金洋村	計	11	3	1	3	-	3	-	-	-	-	-	-	-	-	-	-	-	1
	男	9	2	1	3	-	3	-	-	-	-	-	-	-	-	-	-	-	-
	女	2	1	-	-	-	-	-	-	-	-	-	-	-	-	-	-	-	1
澳花村	計	26	22	-	-	-	-	-	-	-	-	-	-	-	-	-	-	-	4
	男	15	12	-	-	-	-	-	-	-	-	-	-	-	-	-	-	-	3
	女	11	10	-	-	-	-	-	-	-	-	-	-	-	-	-	-	-	1





公開類
月報 次月3日前編送
月統計報表之7

編製機關 宜蘭縣南澳鄉戶政事務所
表號 1222-02-04-3

宜蘭縣南澳鄉各村里 現住原住民人口數按性別、原住民身分及族別分(續2完)
中華民國106年04月底
山地原住民

RLRP0812D

單位：人

區域別	性別	總計	阿美族	泰雅族	排灣族	布農族	魯凱族	卑南族	鄒族	賽夏族	雅美族	邵族	噶瑪蘭族	太魯閣族	撒奇萊雅族	賽德克族	拉阿魯哇族	卡那卡那富族	尚未申報
合計	計	5,089	9	4,824	20	49	9	2	4	1	1	-	-	72	-	8	-	-	90
	男	2,639	5	2,525	6	14	4	-	1	1	-	-	-	23	-	1	-	-	59
	女	2,450	4	2,299	14	35	5	2	3	-	1	-	-	49	-	7	-	-	31
南澳村	計	1,178	1	1,116	5	10	3	2	-	1	-	-	-	11	-	1	-	-	28
	男	616	-	590	1	3	1	-	-	1	-	-	-	3	-	-	-	-	17
	女	562	1	526	4	7	2	2	-	-	-	-	-	8	-	1	-	-	11
碧候村	計	1,091	-	1,046	6	12	-	-	-	-	-	-	-	9	-	3	-	-	15
	男	577	-	560	2	1	-	-	-	-	-	-	-	3	-	-	-	-	11
	女	514	-	486	4	11	-	-	-	-	-	-	-	6	-	3	-	-	4
東岳村	計	509	-	486	2	3	-	-	3	-	-	-	-	9	-	-	-	-	6
	男	241	-	232	-	1	-	-	1	-	-	-	-	2	-	-	-	-	5
	女	268	-	254	2	2	-	-	2	-	-	-	-	7	-	-	-	-	1
金岳村	計	527	-	509	3	3	1	-	1	-	-	-	-	7	-	1	-	-	2
	男	263	-	253	3	2	-	-	-	-	-	-	-	2	-	1	-	-	2
	女	264	-	256	-	1	1	-	1	-	-	-	-	5	-	-	-	-	-
武塔村	計	431	2	412	1	2	1	-	-	-	-	-	-	6	-	-	-	-	7
	男	221	1	213	-	1	-	-	-	-	-	-	-	2	-	-	-	-	4
	女	210	1	199	1	1	1	-	-	-	-	-	-	4	-	-	-	-	3
金洋村	計	554	-	516	2	10	-	-	-	-	-	-	-	12	-	1	-	-	13
	男	307	-	290	-	4	-	-	-	-	-	-	-	4	-	-	-	-	9
	女	247	-	226	2	6	-	-	-	-	-	-	-	8	-	1	-	-	4
澳花村	計	799	6	739	1	9	4	-	-	-	1	-	-	18	-	2	-	-	19
	男	414	4	387	-	2	3	-	-	-	-	-	-	7	-	-	-	-	11
	女	385	2	352	1	7	1	-	-	-	1	-	-	11	-	2	-	-	8

填表 審核 業務主管人員 主辦統計人員 機關首長

資料來源：依據戶籍登記資料編製。
填表說明：本表編製完竣，經機關長官核章後自存，並應由網際網路通報直轄市或縣(市)政府戶政單位。
製表日期：106年5月1日09時16分43秒



公開類
月報 次月3日前編送
月統計報表之8

編製機關	宜蘭縣南澳鄉戶政事務所
表號	1234-01-44-3

宜蘭縣南澳鄉各村里 結婚人數按性別、原屬國籍(地區)及原戶籍地分
中華民國106年04月

RLRP0812E

單位：人

原戶籍地	性別	總計	本國籍			大陸地區			港澳地區			外國籍											
			合計	已設籍	未設籍	合計	已設籍	未設籍	合計	已設籍	未設籍	合計			東南亞地區								
												計	已設籍	未設籍	小計	已設籍	未設籍	印尼	馬來西亞	新加坡	菲律賓	泰國	
總計	男女	5 2	5 2	5 2	- -	- -	- -	- -	- -	- -	- -	- -	- -	- -	- -	- -	- -	- -	- -	- -	- -	- -	- -
南澳村	男女	1 1	1 1	1 1	- -	- -	- -	- -	- -	- -	- -	- -	- -	- -	- -	- -	- -	- -	- -	- -	- -	- -	- -
碧候村	男女	1 -	1 -	1 -	- -	- -	- -	- -	- -	- -	- -	- -	- -	- -	- -	- -	- -	- -	- -	- -	- -	- -	- -
東岳村	男女	1 1	1 1	1 1	- -	- -	- -	- -	- -	- -	- -	- -	- -	- -	- -	- -	- -	- -	- -	- -	- -	- -	- -
金岳村	男女	- -	- -	- -	- -	- -	- -	- -	- -	- -	- -	- -	- -	- -	- -	- -	- -	- -	- -	- -	- -	- -	- -
武塔村	男女	- -	- -	- -	- -	- -	- -	- -	- -	- -	- -	- -	- -	- -	- -	- -	- -	- -	- -	- -	- -	- -	- -
金洋村	男女	- -	- -	- -	- -	- -	- -	- -	- -	- -	- -	- -	- -	- -	- -	- -	- -	- -	- -	- -	- -	- -	- -
澳花村	男女	2 -	2 -	2 -	- -	- -	- -	- -	- -	- -	- -	- -	- -	- -	- -	- -	- -	- -	- -	- -	- -	- -	- -





公開類
月報 次月3日前編送
月統計報表之8

編製機關 宜蘭縣南澳鄉戶政事務所
表號 1234-01-44-3

宜蘭縣南澳鄉各村里 結婚人數按性別、原屬國籍(地區)及原戶籍地分(續)
中華民國106年04月

RLRP0812E

單位：人

原戶籍地	性別	外國籍																			
						其他國籍															
		緬甸	越南	柬埔寨	寮國	計			日本	韓國	美國	加拿大	澳大利亞	紐西蘭	英國	法國	德國	史瓦濟蘭	南非	賴索托	模里西斯
小計	已設籍					未設籍															
總計	男女	-	-	-	-	-	-	-	-	-	-	-	-	-	-	-	-	-	-	-	-
南澳村	男女	-	-	-	-	-	-	-	-	-	-	-	-	-	-	-	-	-	-	-	-
碧候村	男女	-	-	-	-	-	-	-	-	-	-	-	-	-	-	-	-	-	-	-	-
東岳村	男女	-	-	-	-	-	-	-	-	-	-	-	-	-	-	-	-	-	-	-	-
金岳村	男女	-	-	-	-	-	-	-	-	-	-	-	-	-	-	-	-	-	-	-	-
武塔村	男女	-	-	-	-	-	-	-	-	-	-	-	-	-	-	-	-	-	-	-	-
金洋村	男女	-	-	-	-	-	-	-	-	-	-	-	-	-	-	-	-	-	-	-	-
澳花村	男女	-	-	-	-	-	-	-	-	-	-	-	-	-	-	-	-	-	-	-	-

填表 審核 業務主管人員 主辦統計人員 機關首長

- 資料來源：依據結婚登記申請書編製。
- 填表說明：1.本表大陸(港澳)地區或外國籍配偶已設籍資料係指於民國92年7月1日以後辦理初設戶籍登記者。
2.本表本國籍未設籍資料係指臺灣地區無戶籍國民，亦即具有我國國籍，現僑居外國國民及取得、回復我國國籍未曾在臺灣地區設有戶籍之國民。
3.本表統計對象係指結婚之雙方至少須有一方為國內現設有戶籍者。
4.本表未設籍者及曾有戶籍者依配偶戶籍地列表。
5.本表編製完竣，經機關長官核章後自存，並應由網際網路通報直轄市或縣(市)政府戶政單位。

製表日期：106年5月1日09時17分06秒





月統計報表之9

宜蘭縣南澳鄉各村里 離婚人數按性別、原屬國籍(地區)及原戶籍地分
中華民國106年04月

RLRP0812G

單位：人

原戶籍地	性別	總計	本國籍			大陸地區			港澳地區			外國籍											
			合計	已設籍	未設籍	合計	已設籍	未設籍	合計	已設籍	未設籍	合計			東南亞地區								
												計	已設籍	未設籍	小計	已設籍	未設籍	印尼	馬來西亞	新加坡	菲律賓	泰國	
總 計	男女	1 1	1 1	1 1	- -	- -	- -	- -	- -	- -	- -	- -	- -	- -	- -	- -	- -	- -	- -	- -	- -	- -	- -
南澳村	男女	- -	- -	- -	- -	- -	- -	- -	- -	- -	- -	- -	- -	- -	- -	- -	- -	- -	- -	- -	- -	- -	- -
碧候村	男女	- -	- -	- -	- -	- -	- -	- -	- -	- -	- -	- -	- -	- -	- -	- -	- -	- -	- -	- -	- -	- -	- -
東岳村	男女	- -	- -	- -	- -	- -	- -	- -	- -	- -	- -	- -	- -	- -	- -	- -	- -	- -	- -	- -	- -	- -	- -
金岳村	男女	- -	- -	- -	- -	- -	- -	- -	- -	- -	- -	- -	- -	- -	- -	- -	- -	- -	- -	- -	- -	- -	- -
武塔村	男女	1 1	1 1	1 1	- -	- -	- -	- -	- -	- -	- -	- -	- -	- -	- -	- -	- -	- -	- -	- -	- -	- -	- -
金洋村	男女	- -	- -	- -	- -	- -	- -	- -	- -	- -	- -	- -	- -	- -	- -	- -	- -	- -	- -	- -	- -	- -	- -
澳花村	男女	- -	- -	- -	- -	- -	- -	- -	- -	- -	- -	- -	- -	- -	- -	- -	- -	- -	- -	- -	- -	- -	- -





公開類
月報 次月3日前編送

編製機關 宜蘭縣南澳鄉戶政事務所
表號 1234-03-38-3

月統計報表之9

宜蘭縣南澳鄉各村里 離婚人數按性別、原屬國籍(地區)及原戶籍地分(續)
中華民國106年04月

RLRP0812G

單位：人

原戶籍地	性別	外國籍																				
						其他國籍																
		緬甸	越南	柬埔寨	寮國	計			日本	韓國	美國	加拿大	澳大利亞	紐西蘭	英國	法國	德國	史瓦濟蘭	南非	賴索托	模里西斯	其他
小計	已設籍					未設籍																
總計	男女	-	-	-	-	-	-	-	-	-	-	-	-	-	-	-	-	-	-	-	-	-
南澳村	男女	-	-	-	-	-	-	-	-	-	-	-	-	-	-	-	-	-	-	-	-	-
碧候村	男女	-	-	-	-	-	-	-	-	-	-	-	-	-	-	-	-	-	-	-	-	-
東岳村	男女	-	-	-	-	-	-	-	-	-	-	-	-	-	-	-	-	-	-	-	-	-
金岳村	男女	-	-	-	-	-	-	-	-	-	-	-	-	-	-	-	-	-	-	-	-	-
武塔村	男女	-	-	-	-	-	-	-	-	-	-	-	-	-	-	-	-	-	-	-	-	-
金洋村	男女	-	-	-	-	-	-	-	-	-	-	-	-	-	-	-	-	-	-	-	-	-
澳花村	男女	-	-	-	-	-	-	-	-	-	-	-	-	-	-	-	-	-	-	-	-	-

填表 審核 業務主管人員 主辦統計人員 機關首長

資料來源：依據離婚登記申請書編製。

- 填表說明：
- 1.本表大陸(港澳)地區或外國籍配偶已設籍資料係指於民國92年7月1日以後辦理初設戶籍登記者。
 - 2.本表本國籍未設籍資料係指臺灣地區無戶籍國民，亦即具有我國國籍，現僑居國外國民及取得、回復我國國籍未曾在臺灣地區設有戶籍之國民。
 - 3.本表統計對象係指離婚之雙方至少須有一方為國內現設有戶籍者。
 - 4.本表未設籍者及曾有戶籍者依離婚配偶戶籍地列表。
 - 5.本表編製完竣，經機關長官核章後自存，並應由網際網路通報直轄市或縣(市)政府戶政單位。

製表日期：106年5月1日09時17分14秒





公開類
月報 次月3日前編送

編製機關 宜蘭縣南澳鄉戶政事務所
表號 1241-02-08-3


月統計報表之10

宜蘭縣南澳鄉各村里 各直轄市、縣(市)間遷徙人口數按性別分
中華民國106年04月

RLRP08121

單位：人

區域別	性別	遷入人數																						
		總計	新北市	臺北市	桃園市	臺中市	臺南市	高雄市	宜蘭縣	新竹縣	苗栗縣	彰化縣	南投縣	雲林縣	嘉義縣	屏東縣	臺東縣	花蓮縣	澎湖縣	基隆市	新竹市	嘉義市	金門縣	連江縣
總計	計	5	2	1	1	-	-	-	-	-	-	-	-	-	-	-	-	1	-	-	-	-	-	-
	男	2	-	1	1	-	-	-	-	-	-	-	-	-	-	-	-	-	-	-	-	-	-	-
	女	3	2	-	-	-	-	-	-	-	-	-	-	-	-	-	-	1	-	-	-	-	-	-
南澳村	計	-	-	-	-	-	-	-	-	-	-	-	-	-	-	-	-	-	-	-	-	-	-	-
	男	-	-	-	-	-	-	-	-	-	-	-	-	-	-	-	-	-	-	-	-	-	-	-
	女	-	-	-	-	-	-	-	-	-	-	-	-	-	-	-	-	-	-	-	-	-	-	-
碧候村	計	-	-	-	-	-	-	-	-	-	-	-	-	-	-	-	-	-	-	-	-	-	-	-
	男	-	-	-	-	-	-	-	-	-	-	-	-	-	-	-	-	-	-	-	-	-	-	-
	女	-	-	-	-	-	-	-	-	-	-	-	-	-	-	-	-	-	-	-	-	-	-	-
東岳村	計	-	-	-	-	-	-	-	-	-	-	-	-	-	-	-	-	-	-	-	-	-	-	-
	男	-	-	-	-	-	-	-	-	-	-	-	-	-	-	-	-	-	-	-	-	-	-	-
	女	-	-	-	-	-	-	-	-	-	-	-	-	-	-	-	-	-	-	-	-	-	-	-
金岳村	計	2	2	-	-	-	-	-	-	-	-	-	-	-	-	-	-	-	-	-	-	-	-	-
	男	-	-	-	-	-	-	-	-	-	-	-	-	-	-	-	-	-	-	-	-	-	-	-
	女	2	2	-	-	-	-	-	-	-	-	-	-	-	-	-	-	-	-	-	-	-	-	-
武塔村	計	-	-	-	-	-	-	-	-	-	-	-	-	-	-	-	-	-	-	-	-	-	-	-
	男	-	-	-	-	-	-	-	-	-	-	-	-	-	-	-	-	-	-	-	-	-	-	-
	女	-	-	-	-	-	-	-	-	-	-	-	-	-	-	-	-	-	-	-	-	-	-	-
金洋村	計	1	-	-	-	-	-	-	-	-	-	-	-	-	-	-	-	1	-	-	-	-	-	-
	男	-	-	-	-	-	-	-	-	-	-	-	-	-	-	-	-	-	-	-	-	-	-	-
	女	1	-	-	-	-	-	-	-	-	-	-	-	-	-	-	-	1	-	-	-	-	-	-
澳花村	計	2	-	1	1	-	-	-	-	-	-	-	-	-	-	-	-	-	-	-	-	-	-	-
	男	2	-	1	1	-	-	-	-	-	-	-	-	-	-	-	-	-	-	-	-	-	-	-
	女	-	-	-	-	-	-	-	-	-	-	-	-	-	-	-	-	-	-	-	-	-	-	-





公開類
月報 次月3日前編送
月統計報表之10

編製機關 宜蘭縣南澳鄉戶政事務所
表號 1241-02-08-3

宜蘭縣南澳鄉各村里 各直轄市、縣(市)間遷徙人口數按性別分(續)
中華民國106年04月

RLRP08121

單位：人

區域別	性別	遷出人數																						
		總計	新北市	臺北市	桃園市	臺中市	臺南市	高雄市	宜蘭縣	新竹縣	苗栗縣	彰化縣	南投縣	雲林縣	嘉義縣	屏東縣	臺東縣	花蓮縣	澎湖縣	基隆市	新竹市	嘉義市	金門縣	連江縣
總計	計	13	-	2	3	1	-	-	-	-	-	-	-	-	-	4	-	3	-	-	-	-	-	-
	男	7	-	1	1	1	-	-	-	-	-	-	-	-	-	3	-	1	-	-	-	-	-	-
	女	6	-	1	2	-	-	-	-	-	-	-	-	-	-	1	-	2	-	-	-	-	-	-
南澳村	計	5	-	-	-	1	-	-	-	-	-	-	-	-	-	4	-	-	-	-	-	-	-	-
	男	4	-	-	-	1	-	-	-	-	-	-	-	-	-	3	-	-	-	-	-	-	-	-
	女	1	-	-	-	-	-	-	-	-	-	-	-	-	-	1	-	-	-	-	-	-	-	-
碧候村	計	3	-	-	3	-	-	-	-	-	-	-	-	-	-	-	-	-	-	-	-	-	-	-
	男	1	-	-	1	-	-	-	-	-	-	-	-	-	-	-	-	-	-	-	-	-	-	-
	女	2	-	-	2	-	-	-	-	-	-	-	-	-	-	-	-	-	-	-	-	-	-	-
東岳村	計	1	-	1	-	-	-	-	-	-	-	-	-	-	-	-	-	-	-	-	-	-	-	-
	男	1	-	1	-	-	-	-	-	-	-	-	-	-	-	-	-	-	-	-	-	-	-	-
	女	-	-	-	-	-	-	-	-	-	-	-	-	-	-	-	-	-	-	-	-	-	-	-
金岳村	計	1	-	-	-	-	-	-	-	-	-	-	-	-	-	-	-	1	-	-	-	-	-	-
	男	-	-	-	-	-	-	-	-	-	-	-	-	-	-	-	-	-	-	-	-	-	-	-
	女	1	-	-	-	-	-	-	-	-	-	-	-	-	-	-	-	1	-	-	-	-	-	-
武塔村	計	1	-	1	-	-	-	-	-	-	-	-	-	-	-	-	-	-	-	-	-	-	-	-
	男	-	-	-	-	-	-	-	-	-	-	-	-	-	-	-	-	-	-	-	-	-	-	-
	女	1	-	1	-	-	-	-	-	-	-	-	-	-	-	-	-	-	-	-	-	-	-	-
金洋村	計	1	-	-	-	-	-	-	-	-	-	-	-	-	-	-	-	1	-	-	-	-	-	-
	男	-	-	-	-	-	-	-	-	-	-	-	-	-	-	-	-	-	-	-	-	-	-	-
	女	1	-	-	-	-	-	-	-	-	-	-	-	-	-	-	-	1	-	-	-	-	-	-
澳花村	計	1	-	-	-	-	-	-	-	-	-	-	-	-	-	-	-	1	-	-	-	-	-	-
	男	1	-	-	-	-	-	-	-	-	-	-	-	-	-	-	-	1	-	-	-	-	-	-
	女	-	-	-	-	-	-	-	-	-	-	-	-	-	-	-	-	-	-	-	-	-	-	-

填表

審核

業務主管人員
主辦統計人員

機關首長

資料來源：依據遷入、遷出登記申請書資料編製。

填表說明：本表編製完竣，經機關長官核章後自存，並應由網際網路通報直轄市或縣(市)政府戶政單位。

製表日期：106年5月1日09時17分22秒